

特許庁委託 平成 21 年度産業財産権制度各国比較調査研究等事業

先進国・中進国等による知的財産分野に重点を置いた
途上国・中進国等協力に関する調査研究報告書

平成 22 年 3 月

社団法人 日本国際知的財産保護協会

AIPPI・JAPAN

はじめに

本調査研究は特許庁委託の平成21年度産業財産権制度各国比較調査研究等事業の一環として実施した「先進国・中進国等による知的財産分野に重点を置いた途上国・中進国等協力に関する調査研究」の報告書である。

本調査研究は産業財産権制度を経済・社会の変化、特に国際化の急速な進展に適応させるために、一歩先を予測して制度に影響を与えると考えられる諸問題を探り上げ、これに関する世界の主要各国の現状と動向を調査し、併せて、現在の世界の制度に対する我が国ユーザーの意向を把握した上で、望ましい制度を実現させるための施策作りの資料とすることを目的としている。

知的財産分野における途上国政策の適切な立案をする際には、他の先進国等による途上国協力の状況把握が不可欠である。そこで、途上国等に対する先進国等による国際協力に関して、知的財産分野に重点を置きつつ、時系列の定量的かつ網羅的な調査を行い、調査結果に基づき、今後我が国が取り組むべき途上国協力のあり方について調査研究を行った。

本報告書は途上国・中進国、複数の国から或る地域、様々な機関および、フォーラム等に対する先進国・中進国や地域、機関、フォーラム等からの国際協力の実態について、1970年以降現在までの状況を、定量的、体系的、網羅的に調査したものである。

本調査研究を進めるにあたってご協力いただいた方々に対して心より感謝申し上げます。

平成22年3月

社団法人 日本国際知的財産保護協会
国際法制研究室

主任研究員 吉岡 勉
研究員 浜野 元昭
室長 岩田 敬二

先進国・中進国等による知的財産分野に重点を置いた
途上国・中進国等協力に関する調査研究報告書

目次

はじめに

| | |
|---|----|
| 1. 調査概要 | 1 |
| (1) 調査目的 | 1 |
| (2) 調査方法 | 1 |
| (3) 調査対象 | 1 |
| (4) 調査期間 | 1 |
| 2. 調査対象の国、機関、フォーラムの現状：総論 | 3 |
| (1) 概況及び経済状況 | 4 |
| (1) 調査対象国の概況、経済状況 | 4 |
| (2) 調査対象機関・フォーラムの概要 | 9 |
| a) 国際機関（4 機関） | 9 |
| (i) WIPO（世界知的所有権機関：World Intellectual Property Organization） | 9 |
| (ii) UNDP（国連開発計画：United Nations Development Programme） | 9 |
| (iii) WB（世界銀行：The World Bank） | 9 |
| (iv) OECD（経済協力開発機構：Organization for Economic Co-operation and Development） | 10 |
| b) 地域知財庁（5 機関） | 11 |
| (i) EPO（欧州特許庁：European Patent Office） | 11 |
| (ii) OHIM（欧州共同体商標意匠庁：Office for Harmonization in the Internal Market） | 12 |
| (iii) EAPO（ユーラシア特許庁：Eurasian Patent Office） | 12 |
| (iv) OAPI（アフリカ知的財産機関：Organisation Africaine de la Propriete Intellectuelle） | 13 |
| (v) ARIPO（アフリカ広域知的財産機関：African Regional Intellectual Property Organization） | 13 |
| c) 地域フォーラム（7 フォーラム） | 13 |
| (i) EU（欧州連合：European Union） | 13 |
| (ii) APEC（アジア太平洋経済協力：Asia-Pacific Economic Cooperation） | 14 |
| (iii) ASEM（アジア欧州会合：Asia-Europe Meeting） | 14 |
| (iv) GCC（湾岸協力理事会：Gulf Cooperation Council） | 15 |
| (v) CAN（アンデス共同体：Andean Community/Comunidad Andina） | 15 |
| (vi) G8（主要国首脳会議：Group of Eight） | 16 |
| (vii) ASEAN（東南アジア諸国連合：Association of Southeast Asian Nations） | 16 |
| (3) 各国の政治的・経済的な同盟・連携関係 | 16 |
| a) WIPO トラスト・ファンド | 44 |
| b) 知財関連の二国間協力覚書 | 46 |
| (2) 産業財産権制度及び取得状況の概要 | 46 |

| | |
|--------------------------------------|-----|
| (1) 産業財産権制度一覧..... | 46 |
| (2) 産業財産権出願・登録状況（統計）..... | 46 |
| (3) 国際機関、フォーラムの知財分野の取り決め、活動等の概要..... | 85 |
| a) UNDP..... | 85 |
| b) OECD..... | 86 |
| c) EU..... | 87 |
| d) APEC..... | 88 |
| e) ASEM..... | 88 |
| f) GCC..... | 89 |
| g) CAN..... | 89 |
| h) G8..... | 89 |
| i) ASEAN..... | 90 |
| (3) 協力関係..... | 91 |
| (1) 主要援助国の政府開発援助の実施体制の概要..... | 91 |
| a) オーストラリア..... | 91 |
| b) ブラジル..... | 92 |
| c) カナダ..... | 93 |
| d) 中華人民共和国..... | 94 |
| e) ドイツ..... | 94 |
| f) デンマーク..... | 96 |
| g) フランス..... | 96 |
| h) イギリス..... | 98 |
| i) インド..... | 99 |
| j) イタリア..... | 100 |
| k) 日本..... | 101 |
| l) 大韓民国..... | 101 |
| m) オランダ..... | 102 |
| n) ノルウェー..... | 103 |
| o) ロシア..... | 104 |
| p) スウェーデン..... | 105 |
| q) アメリカ合衆国..... | 106 |
| (2) 主要地域機関の開発援助の実施体制の概要..... | 106 |
| a) WIPO..... | 106 |
| b) UNDP..... | 107 |
| c) 世界銀行..... | 107 |
| d) OECD..... | 109 |
| e) EPO..... | 110 |
| f) OHIM..... | 110 |
| g) EAPO..... | 110 |
| h) OAPI..... | 110 |

| | |
|--|-----|
| i) ARIPO..... | 110 |
| j) EU..... | 110 |
| k) APEC..... | 112 |
| l) ASEM..... | 112 |
| m) GCC..... | 113 |
| n) CAN..... | 113 |
| o) G8..... | 113 |
| p) ASEAN..... | 113 |
| (3) 私企業、各種組織等による途上国への援助、協力の状況..... | 114 |
| (4) ODA の状況..... | 117 |
| (4) 人材育成..... | 120 |
| (1) 知財人材育成機関 (IP アカデミー)..... | 120 |
| a) GNIPA (WIPO IP アカデミーネットワーク)..... | 120 |
| b) 各国 IPA..... | 120 |
| (ア) Intellectual Property Research Institute of Australia (IPRIA : オーストラリア)..... | 120 |
| (イ) National Institute of Industrial Property of Brazil (INPI : ブラジル)..... | 121 |
| (ウ) Swiss Federal Institute of Intellectual Property (IPI : 知的財産局 : スイス)..... | 121 |
| (エ) State Intellectual Property Office of China (SIPO : 中華人民共和国)..... | 121 |
| (オ) National Center for Industrial Property Information and Training (INPIT : 日本) .. | 123 |
| (カ) International Intellectual Property Training Institute (IIPTI : 大韓民国)..... | 123 |
| (キ) Mexican Institute of Industrial Property (IMPI : メキシコ)..... | 123 |
| (ク) Intellectual Property Research Training Institute (IPRTI : フィリピン)..... | 123 |
| (ケ) National Institute of Industrial Property of Portugal (INPI : ポルトガル)..... | 124 |
| (コ) Russian State Institute of Intellectual Property (RGIIS : ロシア)..... | 124 |
| (サ) State Institute of Intellectual Property of Ukraine (ウクライナ)..... | 124 |
| (シ) Global Intellectual Property Academy (GIPA : 米国)..... | 124 |
| (ス) WIPO Worldwide Academy (Academy)..... | 125 |
| (セ) European Patent Academy (EPA : EPO)..... | 125 |
| c) その他の各国 IP アカデミー..... | 126 |
| (ア) IP Academy of Shandong Province (IPASP : 中国山東省)..... | 126 |
| (イ) The Intellectual Property Institute (IPI) of RUC (人民大学 : 中国北京)..... | 126 |
| (ウ) Academy of Intellectual Property Studies (AIPS : インド)..... | 126 |
| (エ) Intellectual Property Training Centre (IPTC : マレーシア)..... | 126 |
| (オ) Intellectual Property Academy of Pakistan (IPAP : パキスタン)..... | 126 |
| (カ) IP Academy (IPASG : シンガポール)..... | 126 |
| (キ) Taiwan Intellectual Property Training Academy (TIPA : 台湾)..... | 127 |
| (2) オンライン・電子媒体教材..... | 127 |
| a) オンライン研修コース..... | 127 |
| (ア) Business & IP Centre Online Courses (大英図書館 : GB)..... | 127 |
| (イ) IP Xpedite (KIPI : KR)..... | 127 |

| | |
|--|-----|
| (ウ) IP・eラーニング (INPIT : JP) : | 128 |
| (エ) IP PANORAMA (WIPO) | 128 |
| (オ) WIPO Worldwide Academy Distance Learning (WIPO) | 128 |
| (カ) e-learning (EPO) | 128 |
| (キ) WCO e-learning programme (WCO : 世界税関機構) | 128 |
| (ク) eTraining Courses (WTO) | 129 |
| b) 研修教材..... | 130 |
| (ア) Manuals (AU 知財庁) | 130 |
| (イ) Intellectual Property & Biotechnology : A Training Handbook (AU 外務通産省) | 130 |
| (ウ) Learn about IP (CIPO : CA 知財庁) | 130 |
| (エ) Trade-marks Database Tutorial (CA 知財庁) | 130 |
| (オ) Informational Leaflets : Industrial Property (ES 特許商標庁) | 130 |
| (カ) Publications on Industrial Property (ES 特許商標庁) | 130 |
| (キ) ビデオ教材 (JPO) | 131 |
| (ク) 研修教材等の提供 (INPIT : JP) | 131 |
| (ケ) Text Books & VTRs (APIC : JP) | 131 |
| (コ) Presentations、Education (IPONZ : NZ 知財庁) | 131 |
| (サ) Digital Library (INPI : PT 知財庁) | 131 |
| (シ) Agenda & Presentation (USPTO) | 131 |
| (ス) PTDL Basic Materials and Services (USPTO) | 131 |
| (セ) Publications about Intellectual Property (VN 知財庁) | 131 |
| (ソ) Small and Medium-Sized Enterprises (SMEs) (WIPO) | 131 |
| (タ) WIPO Summer School Reading Material (WIPO) | 131 |
| (チ) Publications (WIPO) | 132 |
| (ツ) User Documentation and Training Tools (WIPO) | 132 |
| (テ) Basics : Quick Guide (OHIM) | 132 |
| (ト) Open Educational Resource (OER : ISKME) | 132 |
| (ナ) Slide Share | 132 |
| 3. 協力を受ける国の現状 : 各国編..... | 133 |
| (1) 全般的な協力内容..... | 133 |
| (2) 知財分野の協力内容 | 133 |
| (1) アフガニスタン..... | 135 |
| (2) アルゼンチン | 142 |
| (3) バングラデシュ..... | 155 |
| (4) ブルネイ | 173 |
| (5) ブラジル..... | 182 |
| (6) チリ | 197 |
| (7) 中華人民共和国..... | 211 |
| (8) アルジェリア | 227 |
| (9) エジプト..... | 240 |

| | |
|--------------------------------|-----|
| (10) インドネシア | 253 |
| (11) インド | 268 |
| (12) イラン | 283 |
| (13) ケニア | 292 |
| (14) カンボジア | 310 |
| (15) 大韓民国..... | 323 |
| (16) ラオス | 336 |
| (17) スリランカ | 349 |
| (18) モロッコ..... | 362 |
| (19) マダガスカル | 375 |
| (20) ミャンマー | 389 |
| (21) モンゴル..... | 395 |
| (22) メキシコ..... | 409 |
| (23) マレーシア | 425 |
| (24) ナイジェリア | 441 |
| (25) ネパール..... | 448 |
| (26) ペルー | 462 |
| (27) パプアニューギニア | 479 |
| (28) フィリピン | 488 |
| (29) パキスタン | 506 |
| (30) ロシア | 518 |
| (31) シンガポール | 529 |
| (32) タイ | 541 |
| (33) トルコ | 559 |
| (34) 台湾..... | 572 |
| (35) ウクライナ | 576 |
| (36) ベトナム..... | 588 |
| (37) イエメン..... | 610 |
| (38) 南アフリカ | 618 |
| (39) ジンバブエ..... | 629 |
| (3) 各国知財庁が採用している各種情報化システム..... | 640 |
| (1) アルゼンチン (INPI) | 640 |
| (2) ブラジル (INPI) | 640 |
| (3) チリ (INAPI) | 640 |
| (4) 中国 (SIPO) | 641 |
| (5) エジプト (EPO) | 642 |
| (6) ギリシャ (OBI) | 642 |
| (7) インドネシア (DGIP) | 642 |
| (8) インド (CGPDTM) | 643 |
| (9) ケニア (KIPI) | 644 |

| | |
|-----------------------------------|-----|
| (10) 大韓民国 (KIPO) | 644 |
| (11) モロッコ (OMPIC) | 645 |
| (12) マダガスカル | 645 |
| (13) モンゴル | 646 |
| (14) メキシコ (IMPI) | 646 |
| (15) マレーシア (MyIPO) | 646 |
| (16) ペルー (indecopi) | 647 |
| (17) フィリピン (IP Philippines) | 647 |
| (18) パキスタン (IPO-Pakistan) | 648 |
| (19) ロシア (ROSPATENT) | 648 |
| (20) シンガポール (IPOS) | 649 |
| (21) タイ (DIP) | 649 |
| (22) トルコ (TPI) | 650 |
| (23) 台湾 (TIPO) | 650 |
| (24) ウクライナ (SDIP) | 651 |
| (25) ベトナム (NOIP) | 651 |
| (26) イエメン | 652 |
| (27) 南アフリカ (CIPRO) | 652 |
| 4. 協力を実施する国の現状：各国編 | 655 |
| (1) 全般的な協力内容 | 655 |
| (2) 知財分野の協力内容 | 655 |
| (1) オーストリア | 657 |
| (2) オーストラリア | 672 |
| (3) ベルギー | 690 |
| (4) カナダ | 703 |
| (5) スイス | 721 |
| (6) ドイツ | 740 |
| (7) デンマーク | 758 |
| (8) スペイン | 774 |
| (9) フィンランド | 791 |
| (10) フランス | 806 |
| (11) イギリス | 822 |
| (12) ギリシャ | 836 |
| (13) イタリア | 848 |
| (14) 日本 | 861 |
| (15) オランダ | 884 |
| (16) ノルウェー | 898 |
| (17) ニュージーランド | 912 |
| (18) ポルトガル | 927 |
| (19) スウェーデン | 940 |

| | |
|---------------------------------------|------|
| (20) アメリカ合衆国..... | 955 |
| (21) 中華人民共和国..... | 979 |
| (22) 大韓民国..... | 990 |
| 5. 国際機関等の現状：国際機関および地域フォーラムと広域知財庁..... | 1005 |
| (1) 全般的な協力内容..... | 1005 |
| (2) 知財分野の協力内容..... | 1005 |
| (1) WIPO..... | 1006 |
| (2) UNDP..... | 1011 |
| (3) 世界銀行..... | 1019 |
| (4) OECD..... | 1036 |
| (5) EPO..... | 1038 |
| (6) OHIM..... | 1043 |
| (7) EAPO..... | 1049 |
| (8) OAPI..... | 1053 |
| (9) ARIPO..... | 1062 |
| (10) EU..... | 1069 |
| (11) APEC..... | 1076 |
| (12) ASEM..... | 1078 |
| (13) GCC..... | 1080 |
| (14) CAN..... | 1082 |
| (15) G8..... | 1084 |
| (16) ASEAN..... | 1086 |
| 6. まとめ..... | 1089 |

1. 調査概要

(1) 調査目的

本調査研究では、途上国等に対する先進国・中進国等による国際協力に関して、知的財産分野に重点を置きつつ、時系列の定量的かつ網羅的な調査を行い、調査結果に基づき、今後我が国が取り組むべき途上国協力のあり方を検討すると共に、我が国が今後途上国政策の適切な立案を検討する際の判断材料を提供することを目的とする。

(2) 調査方法

各国知財庁、広域知財庁及び国連・国連関係機関、地域同盟、主要先進国について、それぞれが公開している情報を収集し、分析した。

(3) 調査対象

インターネット等による公開情報（脚注に URL とアクセス日時を記載）
公開されている各種データベース
各種書籍

(4) 調査期間

平成21年4月1日～平成22年3月31日

2. 調査対象の国、機関、フォーラムの現状：総論

途上国・中進国や、複数の国からなる地域、様々な機関、フォーラム等に対する先進国・中進国や地域、機関、フォーラム等からの国際協力の実態について、1970年以降現在までの状況を、以下の項目を踏まえつつ、基本的には年単位の時系列により定量的、体系的、網羅的に調査した。

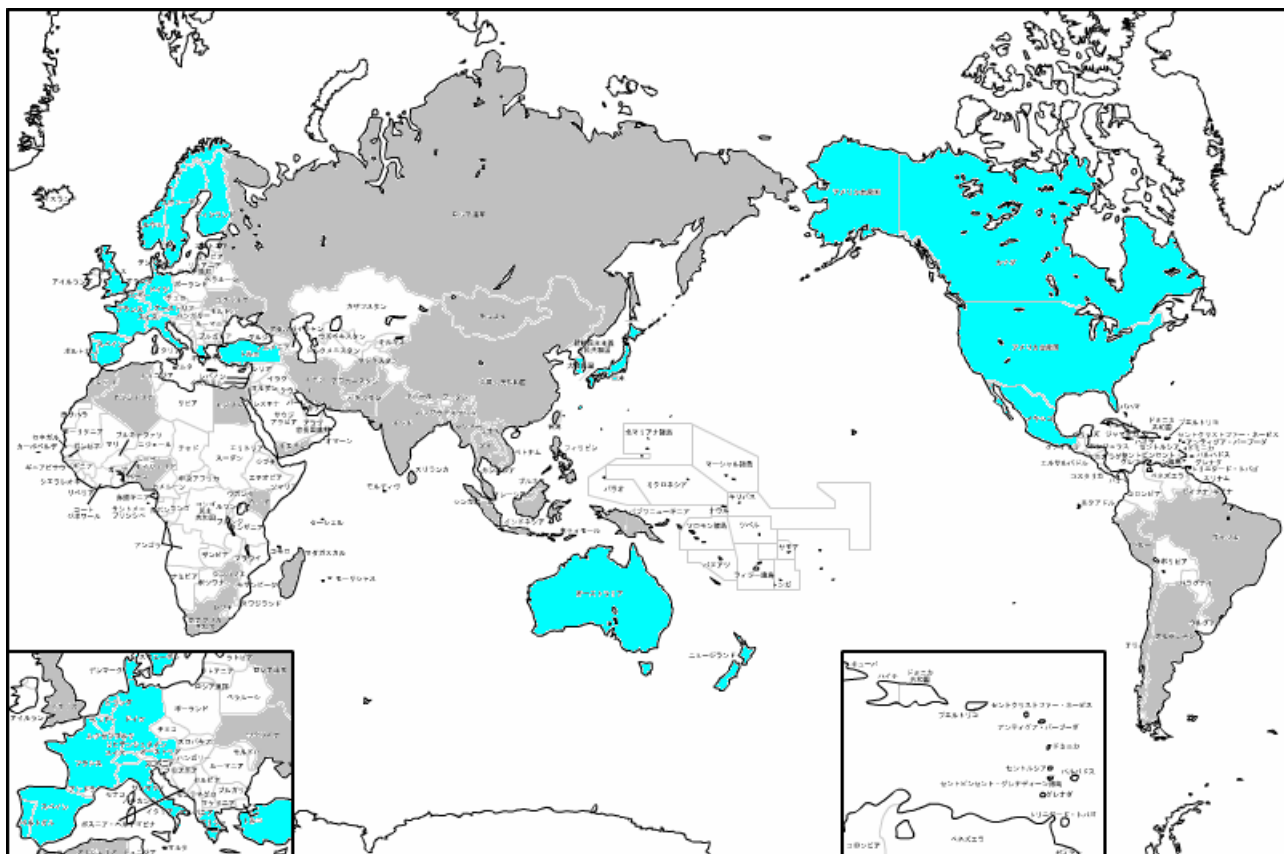


図1 調査対象国（網掛部分）

調査対象は、以下の59カ国¹、16機関・フォーラムとする。

(A) OECD加盟国（23カ国）²

アメリカ合衆国(US)、イギリス(GB)、イタリア(IT)、オーストラリア(AU: '71)、オーストリア(AT)、オランダ(NL)、カナダ(CA)、ギリシャ(GR)、スイス(CH)、スウェーデン(SE)、スペイン(ES)、デンマーク(DK)、ドイツ(DE)、トルコ(TR)、ニュージーランド(NZ: '73)、ノルウェー(NO)、フィンランド(FI: '69)、フランス(FR)、ベルギー(BE)、ポルトガル(PT)、メキシコ(MX: '94)、日本(JP: '64)、大韓民国(KR: '96)

(B) OECD非加盟の主要国（4カ国）

シンガポール(SG)、ブルネイ(BN)、ロシア(RU)、台湾(TW)

¹ 世界比：国数30%、面積70%、人口80%：世界の国の数（総務省：2009）：193、国連加盟国192

² カッコ内は国コード及び加盟年。年号不記載は、原加盟国（'61）。これらの国のうち、メキシコ（'94）及び大韓民国（'96）の2カ国はOECDへの加盟が比較的新しく、加盟以前は国際協力を受ける側であったと想像される。トルコ（'61）だけは原加盟国であるが、国際協力を受ける側でもあった。

- (C) 高中所得国³（一人当たり GNI が 3,256USD 以上、10,065USD 以下：4 カ国）
アルゼンチン(AR)、チリ(CL)、マレーシア(MY)、南アフリカ共和国(ZA)
- (D) 低中所得国（一人当たり GNI が 826USD 以上、3,255USD 以下：12 カ国）
アルジェリア(DZ)、イラン(IR)、インドネシア(ID)、ウクライナ(UA)、エジプト(EG)、スリランカ(LK)、タイ(TH)、フィリピン(PH)、ブラジル(BR)、ペルー(PE)、モロッコ(MA)、中華人民共和国(CN)
- (E) 低所得国（一人当たり GNI が 825USD 以下：8 カ国）
インド(IN)、ケニア(KE)、ジンバブエ(ZW)、ナイジェリア(NG)、パキスタン(PK)、パプアニューギニア(PG)、ベトナム(VN)、モンゴル(MN)
- (F) 後発開発途上国（LDC：UN（国連）が定義、8 カ国）
アフガニスタン(AF)、イエメン(YE)、カンボジア(KH)、ネパール(NP)、バングラデシュ(BD)、マダガスカル(MG)、ミャンマー（MM）、ラオス(LA)
- (G) 国際機関（4 機関）
WIPO（世界知的所有権機関）、UNDP（国連開発計画）、WB（世界銀行）、OECD（経済協力開発機構）
- (H) 広域知財庁（5 機関）
EPO（EP：欧州特許庁）、OHIM（EM：欧州共同体商標意匠庁）、EAPO（EA：ユーラシア特許庁）、OAPI（OA：アフリカ知的財産機関）、ARIPO（AP：アフリカ広域知的財産機関）
- (I) 地域フォーラム（7 フォーラム）
EU（欧州連合）、APEC（アジア太平洋経済協力）、ASEM（アジア欧州会合）、GCC（GC：湾岸協力理事会）、CAN（アンデス共同体）、G8（主要国首脳会議）、ASEAN（東南アジア諸国連合）

（1）概況及び経済状況

（1）調査対象国の概況、経済状況

調査対象国等の国民総所得（GNI）及び一人当り GNI や貿易額等の一般経済指標等の情報については、OECD、UNDP、世界銀行や我が国外務省⁴が公表している統計資料等により調査を行ったほか、米国の CIA（中央情報局）⁵や日本の総務省統計局⁶の資料も参考にした。調査結果を対象国一覧（表 1）に整理した。資料の項目は以下の通りである。

資料の項目：CC（国コード）、国名、経済状況分類（OECD 加盟年）、各機関加盟状況（加盟時期）、人口、GNI（国民総所得：Gross National Income）もしくは GDP、一人当たり GNI もしくは GDP、総貿易額（輸出、輸入）

³ DAC 援助国受取国・地域リスト（外務省）

http://www.mofa.go.jp/Mofaj/gaiko/oda/shiryo/hakusyo/08_hakusho_sh/pdfs/s5.pdf（'09-10-1）

⁴ 各国情勢（外務省）<http://www.mofa.go.jp/mofaj/area/africa.html>（'09-10-1）

カナダ経済（外務省）<http://www.mofa.go.jp/mofaj/area/canada/keizai.html>（'09-10-1）

外交白書（1970-1997）（外務省）<http://www.mofa.go.jp/mofaj/gaiko/bluebook/>（'09-10-1）

⁵ The World Fact book（CIA）<https://www.cia.gov/library/publications/the-world-factbook/index.html>（2009-10-1）

⁶ 世界の統計（総務省統計局）<http://www.stat.go.jp/data/sekai/index.htm>（'09-10-1）

表1 対象国一覧

| CC | 国名/機関名 | Rank OECD | WIPO | EPO | OHIM | EAPO | OAPI | ARIPO | EU | APEC | ASEM | GCC | CAN | G8 | ASEAN | 人口 | GNI GDP* | 一人当たり GNI GDP | ⑧一般経済指標 貿易額 | 政府開発援助 実施体制 (外務省HP) |
|----|---------|-----------|-------------|--------------|--------------|-------------|------|-------|------|------|------|-----|-----------|-------------|-------|---------------------------|--------------------------------|---------------------------|--|------------------------|
| AF | アフガニスタン | LDC | | 19 Nov. 1946 | | | | | | | | | | | | 3,000万人 (2008年:国連) | 116.3億ドル* (2007年:世銀) | 400ドル | 輸出:9.072億ドル 輸入:40.824億ドル (2005年:世銀統計) | |
| AR | アルゼンチン | 高中所得国 | | 24 Oct. 1945 | | | | | | | | | 2005 準加盟国 | | | 3,950万人 (2007年世銀) | 2,389億ドル (2007年、世銀) | 6,050ドル (2007年:世銀) | (1)輸出 559億ドル (2)輸入 448億ドル (2007年:統計局) | |
| AT | オーストリア | OECD | 1961 | 14 Dec. 1955 | 1 May 1979 | 1995 | | | 1995 | | ○ | | | | | 約823万人 | 2,708.4億ユーロ* | 32,570ユーロ | 輸出 1147億ユーロ 輸入 1142億ユーロ | |
| AU | オーストラリア | OECD | 7 Jun. 1971 | 1 Nov. 1945 | | | | | | 1989 | | | | | | 約2063万人 (2006年4月) | 10,467億豪ドル* (2006/07年度) | 50,269豪ドル (2006/07年度) | (1)輸出 1,681億豪ドル (2)輸入 1,878億豪ドル 3,559億豪ドル | ○ AusAID |
| BD | バングラデシュ | LDC | | 17 Sep. 1974 | | | | | | | | | | | | 1億4,049万人 (2005年、世銀) | 619億ドル* (2006年度) | 487ドル (2006年度) | (1)輸出 12,053百万ドル (2)輸入 15,511百万ドル FOB(2007年度) | |
| BE | ベルギー | OECD | 1961 | 27 Dec. 1945 | 7 Oct. 1977 | 1952 | | | 1952 | | ○ | | | | | 1,058万人 (2007年) | 4,528億ドル* 2007年 (OECD) | 34,793ドル 2007年 (OECD) | 輸出:4,013億ドル 輸入:3,932億ドル 2007年 7,945億ドル | |
| BN | ブルネイ | その他主要国 | | 21 Sep. 1984 | | | | | | 1989 | ○ | | | 8 Jan. 1984 | | 38.3万人 (2006年) | 121.8億米ドル* (2007年速報値) | 約31,228米ドル (2007年速報値) | (1)輸出 11,556.39 (2)輸入 3,165.96 百万フルネドル (2007年) | |
| BR | ブラジル | 低中所得国 | | 24 Oct. 1945 | | | | | | | | | 2005 準加盟国 | | | 約1億8,390万人 (2007年地理統計院) | 1兆3,135億ドル* (2007年) | 6,938ドル (2007年) | (1)輸出 1,606億米ドル (2)輸入 1,206億米ドル (2007年) | ○ ABC CNAT、SUBIN |
| CA | カナダ | OECD | 1961 | 9 Nov. 1945 | | | | | | 1989 | | | | ○ | | 約3,161万人 (2006年国勢調査) | 15,314億加ドル* (2007年) | 46,441加ドル (2007年) | 総輸出額 4,486億加ドル 総輸入額 4,065億加ドル (2007年) | ○ CIDA |
| CH | スイス | OECD | 1961 | 10 Sep. 2002 | 7 Oct. 1977 | | | | | | | | | | | 759万人 (2007年) | 4,271億ドル* (2007年) | 53,340ドル (2006年) | 輸出 141,417百万ドル 輸入 132,115百万ドル (2006年) | |
| CL | チリ | 高中所得国 | | 24 Oct. 1945 | | | | | | 1994 | | | 2006 準加盟国 | | | 1,660万人 (2006年:世銀) | 1,149億ドル (2006年:世銀) | 6,980ドル (2006年:世銀) | (1)輸出 683.0億ドル (2)輸入 438.4億ドル (2007年 チリ中銀) | |
| CN | 中華人民共和国 | 低中所得国 | | 24 Oct. 1945 | | | | | | 1991 | ○ | | | | | 約13億人 | 3兆4,000億ドル* 24兆9,530億元 (2007年) | 約2,460ドル (2007年) (IMF推計値) | (1)輸出 1兆2,180億ドル (2)輸入 9,558億ドル (2007年:税関総署) | ○ 商務部対外援助司 |
| DE | ドイツ | OECD | 1961 | 18 Sep. 1973 | 7 Oct. 1977 | 1952 | | | 1952 | | ○ | | | ○ | | 8,231万人 (2006年末) (独連邦統計庁) | 2,237* (10億ユーロ) (2007年) | 29,455€ (2007年) | 輸出(10億ユーロ) 969 輸入(10億ユーロ) 770 貿易収支(10億ユーロ) | ○ BMZ、GTZ、KfW |
| DK | デンマーク | OECD | 1961 | 24 Oct. 1945 | 1 Jan. 1990 | 1973 | | | 1973 | | ○ | | | | | 約543万人 (2007年デンマーク統計年鑑) | 2,753億ドル* (2007年世銀統計) | 52,110ドル (2007年世銀統計) | (1)輸出 925.5億ドル (2)輸入 855.0億ドル (2006年、WTO統計) | ○ DANIDA |
| DZ | アルジェリア | 低中所得国 | | 8 Oct. 1962 | | | | △ | | | | | | | | 3,385万人 (2007年、世界銀行) | 1,224.7億ドル (2007年世銀) | 3,620ドル (2007年:世銀) | (1)輸出 595億ドル (2)輸入 271億ドル (2007年、アルジェリア) | |
| EG | エジプト | 低中所得国 | | 24 Oct. 1945 | | | | △ | | | | | | | | 7,257万人 (2006年人口調査) | 1074億ドル* (出所:世銀) | 1,350米ドル (2006年:世銀) | 輸出(FOB)220億米ドル 輸入(CIF)378億米ドル (2006/2007年度) | |
| ES | スペイン | OECD | 1961 | 14 Dec. 1955 | 1 Oct. 1986 | 1986 | | | 1986 | | ○ | | | | | 約4,616万人 (2008年1月) | 約1兆3,217億ドル (2007年:世銀) | 30,820ドル (2007年:世銀) | (1)輸出 €1,814億 (2)輸入 €2,804億 (2007年:スペイン) | |
| FI | フィンランド | OECD | 1969 | 28 Jan. 1955 | 14 Dec. 1955 | 1 Mar. 1996 | | | 1995 | | ○ | | | | | 約530万人 (2007年) | 2,094億ドル* (2006年:世銀) | 40,650ドル (2006年:世銀) | (1)輸出 770億ドル (2)輸入 689億ドル (2006年、WTO) | |

表1 対象国一覧

| CC | 国名/機関名 | Rank OECD | WIPO | EPO | OHIM | EAPO | OAPI | ARIPO | EU | APEC | ASEM | GCC | CAN | G8 | ASEAN | 人口 | GNI GDP* | 一人当たり GNI GDP | ⑧一般経済指標 貿易額 | 政府開発援助 実施体制 (外務省HP) |
|----|--------|-----------|--------------|--------------|-------------|------|------|----------|------|------|------|-----|-----------|--------------|-------|--------------------------------|--------------------------------------|--------------------------|--|---------------------------|
| FR | フランス | OECD | 1961 | 24 Oct. 1945 | 7 Oct. 1977 | 1952 | | | 1952 | | ○ | | | ○ | | 6,450万人 (2008年、仏国立人口問題研究所) | 2,589* (10億ドル) 2007年 | 32,782ドル 2007年:OECD | 輸出:6,907億ドル 輸入:7,300億ドル 2007年 14,207億ドル | ○ AFD、DGCID CICID |
| GB | イギリス | OECD | 1961 | 24 Oct. 1945 | 7 Oct. 1977 | 1973 | | | 1973 | | ○ | | | ○ | | 6,097万人 (2007年) | 24,986*億ドル (2007年:英国国家統計局) | 39,567ドル 2006年 | 輸出額 4,418億ドル 輸入額 6,169億ドル (fob、2007年:英国) | ○ DFID、IGC CDC、ECGD |
| GR | ギリシャ | OECD | 1961 | 25 Oct. 1945 | 1 Oct. 1986 | 1981 | | | 1981 | | ○ | | | | | 約1,113万人 (2007年) | 1,828億ユーロ* (2007年:IMF) | 16,405.8ユーロ (2007年:IMF) | (1)輸出 約€161.5億 (2)輸入 約€514.4億 (2006年:ギリシャ) | |
| ID | インドネシア | 低中所得国 | | 28 Sep. 1950 | | | | | | 1989 | ○ | | | 8 Aug. 1967 | | 約2.28億人 (2008年政府推計) | 4,330億ドル* (2007年) (インドネシア) | 1,947ドル (2007年) (IMF) | 輸出 113,993 輸入 67,403 2007 (百万ドル) | |
| IN | インド | 低所得国 | | 30 Oct. 1945 | | | | | | | ○ | | | | | 10億2,702万人 (2001年国勢調査) | 10,661億ドル* (2007年度:インド政府資料) | 822.7ドル (2007年度:インド政府資料) | (1)輸出 1,280.8 (2)輸入 1,912.5 2006 (単位:億ドル) | ○ IIDCA |
| IR | イラン | 低中所得国 | | 24 Oct. 1945 | | | | | | | | | | | | 7,042.3万人 (2006年10月) (イラン政府発表) | 1,885億ドル (2005年度暫定値、IMF) | 2,802ドル (2005年度暫定値、IMF) | (1)輸出 755億ドル (2)輸入 492億ドル (06年3月~07年3月) | |
| IT | イタリア | OECD | 1961 | 14 Dec. 1955 | 1 Dec. 1978 | 1952 | | | 1952 | | ○ | | | ○ | | 5,805万人 (2007年国連統計) | 2兆1,075億ドル* (2007年:世銀) | 31,990米ドル (2006年:世銀) | (1)輸出 4,108億ドル (2)輸入 4,374億ドル (2006年:国連統計) | ○ 外務省開発協力総局 |
| JP | 日本 | OECD | 28 Apr. 1964 | 18 Dec. 1956 | | | | | | 1989 | ○ | | | ○ | | 127,767,944 (2006) | 43,401億ドル* (2006名目GDP) | 38,410ドル (2006) | 輸出 61兆7231億円 輸入 50兆3713億円 2004年度 | |
| KE | ケニア | 低所得国 | | 16 Dec. 1963 | | | | ○24 Oct. | | | | | | | | 3,750万人 (2007年:世銀) | 204億米ドル (2007年:世銀) | 580米ドル (2007年:世銀) | (1)輸出 31億米ドル (2)輸入 54億米ドル 総貿易額 85億米ドル | |
| KH | カンボジア | LDC | | 14 Dec. 1955 | | | | | | | ○ | | | 30 Apr. 1999 | | 13.4百万人 (2008年政府統計) | 約86.2億米ドル* (2007年、政府統計) | 594米ドル (2007年、政府統計) | (1)輸出 42.4億米\$ (2)輸入 56.1億米\$ (2007年、政府資料) | |
| KR | 大韓民国 | OECD | 12 Dec. 1996 | 17 Sep. 1991 | | | | | 1989 | | ○ | | | | | 約4,846万人 (2007年現在) | 9,570億ドル* (2007年) | 20,045ドル (2007年) | 輸出:3,715億ドル 輸入:3,568億ドル (2007年暫定値) | ○ KOICA、EDCF |
| LA | ラオス | LDC | | 14 Dec. 1955 | | | | | | | ○ | | | 23 Jul. 1997 | | 580万人 (2006年世銀統計) | 39.84億ドル* (2007年) | 678ドル (2007年) | (1)輸出 9.25億ドル (2)輸入 9.16億ドル (2006.10~2007.9) | |
| LK | スリランカ | 低中所得国 | | 14 Dec. 1955 | | | | | | | | | | | | 約2,001万人 (2007年央推定) | 323.5億米ドル* (2007年) | 1,617米ドル (2007年) | 輸出 (FOB)\$77.4億 輸入 (CIF)\$113.0億 2005年 | |
| MA | モロッコ | 低中所得国 | | 12 Nov. 1956 | | | | | | | | | | | | 3,086万人 (2007年世銀) | 693.5億米ドル (2007年世銀) | 2,250米ドル (2007年:世銀) | 輸出(F.O.B)\$190.18億 輸入(C.I.F)\$397.36億 (2008年モロッコ為替局) | |
| MG | マダガスカル | LDC | | 20 Sep. 1960 | | | | | | | | | | | | 1,960万人 (2007年 UNFPA) | 53億米ドル (2006年:世銀) | 280米ドル (2006年:世銀) | (1)輸出 \$985.8百万 (2)輸入 \$1,917.7百万 (2007年、EIU) | |
| MM | ミャンマー | LDC | | 19 Apr. 1948 | | | | | | | ○ | | | 23 Jul. 1997 | | 5,322万人 (2004年ミャンマー政府) | 約156億ドル* (2007年 IMF推定) | 219ドル (2006年、IMF推定) | (1)輸出 約60億ドル (2)輸入 約31億ドル 2006年 | |
| MN | モンゴル | 低所得国 | | 27 Oct. 1961 | | | | | | | ○ | | | | | 263万5,200人 (2007年統計年鑑) | 33,165億トログ* (2007年) \$1=約1,147トログ | 1,288米ドル (2007年) | (1)輸出 \$1,949.2百万 (2)輸入 \$2,170.1百万 \$4,119.3百万(2007年) | |
| MX | メキシコ | OECD | 18 May 1994 | 7 Nov. 1945 | | | | | | 1993 | | | オブサーバー加盟国 | | | 1億420万人 (2006年:世銀) | 10,228億ドル* (2007年:INEGI) | 7,870ドル (2006年:世銀) | 輸出 2,721億ドル 輸入 2,833億ドル 2007年:INEGI | |

表1 対象国一覧

| CC | 国名/機関名 | Rank OECD | WIPO | EPO | OHIM | EAPO | OAPI | ARIPO | EU | APEC | ASEM | GCC | CAN | G8 | ASEAN | 人口 | GNI GDP* | 一人当たり GNI GDP | ⑧一般経済指標 貿易額 | 政府開発援助 実施体制 (外務省HP) |
|----|-----------|-----------|-------------|--------------|-------------|--------|------|-------|------|------|------|-----|------|----|-------------|-------------------------------|-----------------------------------|-----------------------------------|---|---------------------|
| MY | マレーシア | 高中所得国 | | 17 Sep. 1957 | | | | | | 1989 | ○ | | | | 8 Aug. 1967 | 2,657万人 (2007年統計局) | 1,856億ドル* (2007年) | 6,685ドル (2007年) | (1)輸出 760.41億\$ (2)輸入 468.52億\$ (2007年) | |
| NG | ナイジェリア | 低所得国 | | 7 Oct. 1960 | | | | △ | | | | | | | | 1億4,000万人 (2007年 ナイジェリア政府) | 92,400百万ドル (2006年;世銀) | 640ドル (2006年;世銀) | (1)輸出 \$52,739百万 (2)輸入 \$27,588百万 (2005年)(世銀) | |
| NL | オランダ | OECD | 1961 | 10 Dec. 1945 | 7 Oct. 1977 | 1952 | | | 1952 | | ○ | | | | | 1,636万人 (2007年 オランダ政府) | 6,709億ドル* (2006年、IMF) | 41,049ドル (2006年;世銀) | (1)輸出 €3,697億 (2)輸入 €3,320億 (2006年オランダ政府) | ○ 外務省、NGO |
| NO | ノルウェー | OECD | 1961 | 27 Nov. 1945 | 1 Jan. 2008 | | | | | | | | | | | 約479万9千300人 (2009年 ノルウェー政府) | 4,031億ドル* (2008年、ノルウェー政府) | 94,435ドル (2008年ノルウェー中央統計局) | (1)輸出 \$164,840百万 (2)輸入 \$87,948百万 (2008年ノルウェー政府) | ○ NORAD |
| NP | ネパール | LDC | | 14 Dec. 1955 | | | | | | | | | | | | 2,589万人 (2005/2006年度 政府中央統計局) | 約80億ドル* (2005/2006年度 政府中央統計局) | 約294ドル (2004/2005年度 政府中央統計局) | (1)輸出 約8.0億ドル (2)輸入 約21.6億ドル (2005/2006商工供給省) | |
| NZ | ニュージーランド | OECD | 29 May 1973 | 24 Oct. 1945 | | | | | 1989 | | | | | | | 423万人 (2007年6月末、NZ統計局) | 1,777億NZドル* (2007.4~2008.3 NZ統計局) | 4万2,000NZドル (2007.4~2008.3 NZ統計局) | (1)輸出 400億NZドル (2)輸入 445億NZドル (2007.7~2008.6、NZ) | |
| PE | ペルー | 低中所得国 | | 31 Oct. 1945 | | | | | 1998 | | | | 1969 | | | 27.9百万人 (2007年世銀) | 1,073億ドル (2008年、ペルー中銀) | 3,450ドル (2007年、世銀) | (1)輸出 279.56億ドル (2)輸入 195.99億ドル (2007年)(ペルー中銀) | |
| PG | バブアニューギニア | 低所得国 | | 10 Oct. 1975 | | | | | 1993 | | | | | | | 618.7万人 (2006年:太平洋共同体事務局) | 4,559百万米ドル (2006年、世銀) | 770米ドル (2006年、世銀) | (1)輸出 14,584百万キナ (2)輸入 7,710百万キナ (2008年度 PNG政府) | |
| PH | フィリピン | 低中所得国 | | 24 Oct. 1945 | | | | | 1989 | | ○ | | | | 8 Aug. 1967 | 8,857万人 (2007年8月実施 国勢調査) | 1,576億米ドル* (2007年) GNP | 1,777ドル (2007年) GNP | (1)輸出 502.7 (2)輸入 553.1 (2007年) 億米ドル | |
| PK | パキスタン | 低所得国 | | 30 Sep. 1947 | | | | | | | ○ | | | | | 1億6,090万人 (2007/2008年度 暫定値) | 1,436億ドル (2007/2008年度 暫定値) GNP | 1,085ドル (2007/2008 暫定値) パキスタン) | (1)輸出 201.2億ドル (2)輸入 354.2億ドル | |
| PT | ポルトガル | OECD | 1961 | 14 Dec. 1955 | 1 Jan. 1992 | 1986 | | | 1986 | | ○ | | | | | 約1,061万人 (2007年、国立統計院) | 約2,202億ドル* (2007年)(世銀) | 18,950ドル (2007年)(世銀) | (1)輸出 368.4億ユーロ (2)輸入 528.0億ユーロ (2007年)(ポルトガル) | |
| RU | ロシア | その他主要国 | | 24 Oct. 1945 | | Sep-94 | | | 1998 | | | | | ○ | | 1億4,190万人 (2009年1月) | 41.5兆ルーブル* (2007年) | 35.72ルーブル/米ドル (3月1日) | 輸出:3,552億米ドル 輸入:2,231億米ドル (2007年) | ○ 外務省、財務省 |
| SE | スウェーデン | OECD | 1961 | 19 Nov. 1946 | 1 May 1978 | 1995 | | | 1995 | | ○ | | | | | 約918万人 (2007年12月) | 3,849億ドル* (2006年、世銀) | 43,580ドル (2006年、世銀) | (1)輸出 1,474億ドル (2)輸入 1,267億ドル (2006年、WTO) | ○ 外務省多国間開発協力局 |
| SG | シンガポール | その他主要国 | | 21 Sep. 1965 | | | | | 1989 | | ○ | | | | 8 Aug. 1967 | 約459万人 (シンガポール人・永住者358万人) | \$152,029百万* (2007) | US\$35,163 (2007) (百万USD) | (1)輸入 262,743 (2)輸出 229,003 (2007) (百万USD) | |
| TH | タイ | 低中所得国 | | 16 Dec. 1946 | | | | | 1989 | | ○ | | | | 8 Aug. 1967 | 6,304万人 (2007年) | 2,450億ドル* (名目、2007年) | 3,720ドル (2007年) | (1)輸出 1,512億ドル (2)輸入 1,392億ドル (2007年) | |
| TR | トルコ | OECD | 1961 | 24 Oct. 1945 | 1 Nov. 2000 | | | | | | | | | | | 7,206万人 (2005年、国家統計庁推定) | 6,587億ドル* (2007年トルコ 国家統計庁) | 9,333ドル | (1)輸出 1,072.1億ドル (2)輸入 1,700.6億ドル | |
| TW | 台湾 | その他主要国 | | | | | | | 1991 | | | | | | | 2298万人 (2008年3月) | 3,948億米ドル (2007年、行政院 主計處) GNP | 17,294米ドル (2007年、行政院 主計處) | 輸出額:2,467 輸入額:2,193 収支:+274 | |
| UA | ウクライナ | 低中所得国 | | 24 Oct. 1945 | | | | | | | | | | | | 4,638万人 (2007年 世銀) | 1,184億ドル (2007年;世銀) | 2,550ドル (2007年;世銀) | (1)輸出 492.5億ドル (2)輸入 606.7億ドル (2007年; CIS統計) | |

表1 対象国一覧

| CC | 国名/機関名 | Rank OECD | WIPO | EPO | OHIM | EAPO | OAPI | ARIPO | EU | APEC | ASEM | GCC | CAN | G8 | ASEAN | 人口 | GNI GDP* | 一人当たり GNI GDP | ⑧一般経済指標 貿易額 | 政府開発援助 実施体制 (外務省HP) |
|----|----------|-----------|------|--------------|------|------|------|---------|----|------|------|-----|-----|----|--------------|----------------------------------|--------------------------------|----------------------|---|----------------------|
| US | アメリカ合衆国 | OECD | 1961 | 24 Oct. 1945 | | | | | | 1989 | | | | ○ | | 2億8,142万人 (2000年 国税調査) | 13兆8,413億ドル* (名目 2007年) | 45,845ドル (名目 2007年) | (1) 輸出 11,624億ドル (2) 輸入 19,569億ドル (2007年) | ○ USAID、MCC USTR、PVO |
| VN | ベトナム | 低所得国 | | 20 Sep. 1977 | | | | | | 1998 | ○ | | | | 28 Jul. 1995 | 約8,616万人 (2008年) | 約849億米ドル* (約8兆円) (2008 越統計総局報) | 835米ドル (2007年 越統計総局) | (1) 輸出 629.1億ドル (2) 輸入 804.2億ドル (2008年 (暫定値)) | |
| YE | イエメン | LDC | | 30 Sep. 1947 | | | | | | | | | | | | 約2,229万人 (日本の約6分の1) (2007年/ IMF) | — | 760ドル (2006年/ 世銀) | (1) 輸出 73億ドル (2) 輸入 56億ドル (FOB) (2006年) | |
| ZA | 南アフリカ共和国 | 高中所得国 | | 7 Nov. 1945 | | | | △ | | | | | | | | 4,760万人 (2007年: 世銀) | 2,740億ドル (2007年: 世銀) | 5,760ドル (2007年: 世銀) | (1) 輸出 638億ドル (2) 輸入 699億ドル (2006年) | |
| ZW | ジンバブエ | 低所得国 | | 25 Aug. 1980 | | | | ○25 Apr | | | | | | | | 1,310万人 (2006年) | 32億米ドル (2006年: 世銀) | 340米ドル (2006年: 世銀) | (1) 輸出 19.05億ドル (2) 輸入 20.50億ドル (2006年: 世銀) | |

(2) 調査対象機関・フォーラムの概要

対象の機関、フォーラムについて概要をまとめた。

a) 国際機関（4 機関）

(i) WIPO（世界知的所有権機関：World Intellectual Property Organization）⁷

WIPO は、特許権、商標権、著作権などの知的財産に関する専門的な国連機関（加盟国数：184 ヶ国、本部：スイス・ジュネーブ）である。知的財産制度の普及及び国際的調和のための様々な活動を行っている。

1995 年の「知的所有権の貿易側面に関する協定（TRIPS 協定）」の発効以後、知的財産の問題も貿易関連の問題のうちの一つとしてとらえられ、様々な観点から議論されるようになり、知的財産に関する国際的議論の状況にも変化が見られる。特に、最近では、遅々として経済発展が進まない途上国から、これまで先進国主導で議論がされてきた知的財産の保護レベルや保護の在り方を、途上国の経済発展を考慮したものに見直すべきではないのかとの意識が高まっており、この意識を背景に、WIPO をはじめとした様々なフォーラムにおいて、経済・社会・文化の発展という観点から、幅広く知的財産について議論されている。そして、その議論は、時として政治的な思惑もからみ、先進国と途上国との間で意見の対立を生じ、喫緊の課題である特許制度の国際調和などの議論にも影響が出ているところである。

・事務局長：フランシス・ガリ（オーストラリア）（2009 年 4 月現在）。

(ii) UNDP（国連開発計画：United Nations Development Programme）⁸

UNDP は、66 年 1 月 1 日発足。国連システムのグローバルな開発ネットワークとして、変革への啓蒙や啓発を行い、人々がよりよい生活を築けるよう、各国が知識や経験や資金にアクセスできるよう支援している。

世界 166 カ国で活動を行い、各国の人々と共に、グローバルな課題や国内の課題に対し、それぞれの国に合った解決策が見出せるよう取り組んでいる。それぞれの国の能力強化にあたっては、UNDP のスタッフの知識や幅広い分野のパートナーシップが役立っている。

・総裁：ヘレン・クラーク（ニュージーランド）（2009 年 4 月現在）

UNDP が管理を委任されている計画と基金

国連ボランティア計画（UNV）

国連資本開発基金（UNCDF）

国連婦人開発基金（UNIFEM）

(iii) WB（世界銀行：The World Bank）⁹

世界銀行の発足は第二次世界大戦末期にさかのぼる。1944 年、連合国代表が米国ニューハンプシャー州ブレトン・ウッズに集合し、戦後の世界経済の安定と復興について協議した。この時、国際復興開発銀行（IBRD）と国際通貨基金（IMF）を創設する協定が起草され、IBRD は翌 1945 年に設立された。

⁷ 世界知的所有権機関（JPO）<http://www.jpo.go.jp/torikumi/kokusai/kokusai2/wipo.htm>（09-10-1）

⁸ 国連開発計画 <http://www.undp.or.jp/aboutundp/>（09-10-1）

⁹ WB 東京事務所 www.worldbank.org/japan/jp（09-10-1）

世界銀行は、一般に、国際復興開発銀行と国際開発協会を意味する。これに姉妹機関である IFC、MIGA、ICSID を併せて世界銀行グループと呼ぶ。それぞれの機関は、世銀総裁の指揮・統括のもとで業務を遂行している。

- ・世界銀行第 11 代総裁：ロバート・B・ゼーリック（米国）（2009 年 4 月現在）
- ・世界銀行グループ：加盟国数¹⁰
国際復興開発銀行（IBRD）：46 年 6 月に設立。186 カ国
国際開発協会（IDA）：46 年 6 月に設立。169 カ国
国際金融公社（IFC）：182 カ国
多数国間投資保証機関（MIGA）：175 カ国
国際投資紛争解決センター（ICSID）：144 カ国

(iv) OECD（経済協力開発機構：Organization for Economic Co-operation and Development）

OECD（経済協力開発機構）はヨーロッパ諸国を中心に日・米を含め 30 ヶ国の先進国が加盟する国際機関である。OECD は国際マクロ経済動向、貿易、開発援助といった分野に加え、最近では持続可能な開発、ガバナンスといった新たな分野についても加盟国間の分析・検討を行っている¹¹。

1. OECD の正式名称・設立経緯

OECD は「Organization for Economic Co-operation and Development：経済協力開発機構」の略で、本部はフランスのパリに置かれている。

第二次大戦後、米国のマーシャル国務長官は経済的に混乱状態にあった欧州各国を救済すべきとの提案を行い、「マーシャルプラン」を発表したが、これを契機として、1948 年 4 月、欧州 16 か国で OEEC（欧州経済協力機構）が発足した。これが OECD の前身にあたる。その後、欧州経済の復興に伴い 1961 年 9 月、OEEC 加盟国に米国及びカナダが加わり新たに OECD（経済協力開発機構）が発足した。我が国は 1964 年に OECD 加盟国となった。

2. OECD 加盟国

現在、OECD の加盟国は以下の 30 か国となっている。

(1)EU 加盟国（19 か国）

イギリス、ドイツ、フランス、イタリア、オランダ、ベルギー、ルクセンブルク、フィンランド、スウェーデン、オーストリア、デンマーク、スペイン、ポルトガル、ギリシャ、アイルランド、チェコ、ハンガリー、ポーランド、スロバキア。

(2)その他（11 か国）

日本、アメリカ合衆国、カナダ、メキシコ、オーストラリア、ニュージーランド、スイス、ノルウェー、アイスランド、トルコ、韓国。

¹⁰ Total member countries in each institution <http://go.worldbank.org/UXQ9BZPG50>（'10-03-10）

¹¹ OECD は、80 年代を通じて 24 か国の加盟国により構成されていたが、90 年代に入り、メキシコ（94 年）、チェコ（95 年）、ハンガリー（96 年）、ポーランド（96 年）、韓国（96 年）の 5 か国が加盟、更に 2000 年にはスロバキアが加盟し、30 か国となった。（経産省）
www.meti.go.jp/policy/trade_policy/oecd/html/index.html（'09-10-1）

3. OECD の目的・活動

(1) OECD の目的

OECD は、先進国間の自由な意見交換・情報交換を通じて、以下の項目に貢献することを目的としている（これを「OECD の三大目的」という）。

- 1) 経済成長、
- 2) 貿易自由化、
- 3) 途上国支援

(2) 閣僚理事会

OECD の最高機関であり、全ての加盟国が参加する閣僚理事会は年 1 回開催されている。同閣僚理事会には、G7 参加国すべてが含まれていること、さらには時期的にもサミット 1 か月前に開催されることから、閣僚理事会における経済成長、多角的貿易等に関する議論はサミットにおける同分野の議論の方向性に大きな影響を与えている。したがって対外経済交渉の観点からも、OECD 閣僚会議はサミットの前哨戦として重要な会議と言える。これまで我が国からは、経済産業大臣が外務大臣及び経済財政担当大臣とともに同閣僚会議に出席している。

4. OECD の組織等

(1) 事務総長

現在 OECD の事務総長はアンヘル・グリア（メキシコ人）。同氏は 2006 年 6 月 1 日に事務総長に就任した。任期は 5 年間。

(2) OECD の活動機関

OECD の意志決定機関として理事会があり、閣僚レベルが参加する閣僚理事会（年一回開催）と常任代表による通常理事会（頻繁に開催）が開かれている。また、主要な問題に関する検討を行う場として新執行委員会（年 2 回開催）がある。

こうした OECD 全体の活動について検討する機関に加え、OECD の三大目的に添う形で経済政策委員会、貿易委員会、開発援助委員会があり、全体で 20 を超える委員会が多岐に亘る分野において活動している。なお、エネルギー問題を検討する付属機関として、IEA（国際エネルギー機関：International Energy Agency）がある。

(3) OECD 職員

OECD 事務局（IEA 等を含む）においては、現在約 760 名の専門職員が勤務している。また日本人の職員は現在約 50 名、うち 3 名が局長以上のポストに在職している（2001 年 8 月現在）。

b) 地域知財庁（5 機関）

(i) EPO（欧州特許庁：European Patent Office）¹²

EPO は、欧州特許条約（EPC：European Patent Convention）に基づき設立された地域特許庁である。

ドイツのミュンヘンに本部を置き、ハーグ（オランダ）、ベルリン（ドイツ）、ウィーン（オーストリア）に支局を有する。

¹² 出典：フリー百科事典『ウィキペディア (Wikipedia)』 <http://ja.wikipedia.org/wiki/欧州特許庁>（09-10-1）

欧州特許庁は、独自の条約に基づいて創設された独立した国際機関であり、欧州連合の下部組織ではないが、欧州連合との間には密接な協力関係を有している。

欧州特許庁は、特許のみを所管しており、意匠、商標は所管していない。欧州における意匠及び商標の保護に関する国際機関としては、欧州連合の下部組織である欧州共同体商標意匠庁 (Office for Harmonization in the Internal Market: OHIM) が設置されている。

(ii) OHIM (欧州共同体商標意匠庁 : Office for Harmonization in the Internal Market)

OHIM¹³は、欧州共同体 (EC) 域内における意匠 (共同体意匠、Community Designs) 及び商標 (共同体商標、Community Trade Marks) の登録機関である。所在地はスペインのアリカンテ。正式名称は、「域内市場における調和のための官庁 (商標及び意匠)」という意味である。

日本からは、直接 OHIM に対して、意匠及び商標出願を行うことができる。また、EC はマドリッド協定議定書を締結しているため、国際商標出願において EC を指定することにより、OHIM が登録する共同体商標を取得することもできる。

(iii) EAPO (ユーラシア特許庁 : Eurasian Patent Office)¹⁴

EAPO は、ユーラシア特許条約 (露 : Евразийской патентной конвенции、英 : Eurasian Patent Convention、略称 : ЕАПК、ЕАРС) に基づき 1995 年に設立された地域特許庁である。

正確には、同条約を管理する機関としてユーラシア特許機構 (露 : Евразийской патентной организацией、英 : Eurasian Patent Organization、略称 : ЕАПО、ЕАРО) が設立されるとともに、同条約の業務を遂行する事務局としてユーラシア特許庁が設立された。

1991 年 12 月 8 日のソビエト連邦の消滅に伴い、独立した各国はそれぞれ独自の産業財産権制度とその実施機関である特許庁を整備する必要に迫られた。しかしながら、旧ソビエト連邦の特許庁であるゴスパテント (旧国家発明・発見委員会) を引き継いでロシア特許庁としたロシア連邦や、既に独立していたバルト三国を除く大多数の旧ソビエト連邦諸国にとっては、独自に産業財産権制度を整備し、運用していくことは困難であった。

このため、旧ソビエト連邦諸国は、1994 年 9 月 9 日にユーラシア特許条約を作成した。同条約は 1995 年 8 月 12 日に発効し、欧州特許庁と同様の地域特許庁であるユーラシア特許庁がモスクワに設立された。ユーラシア特許条約は、欧州特許条約 (EPC) を模範として作成されたもので、EPC の運用上の問題点を踏まえて作成されたこと、それぞれが独自の特許制度の長い歴史を有する欧州諸国とは異なり、独立したばかりの国家を対象とするため、各国固有の事情を斟酌する必要がなかったことから、欧州特許条約よりも進んだ地域特許制度であると評されることもある。

なお、この条約は旧ソビエト連邦諸国の加盟を想定しており、名称にはユーラシアが冠

¹³ 出典: フリー百科事典『ウィキペディア (Wikipedia)』 <http://ja.wikipedia.org/wiki/欧州共同体商標意匠庁> (09-10-1)

¹⁴ 出典: フリー百科事典『ウィキペディア (Wikipedia)』 <http://ja.wikipedia.org/wiki/ユーラシア特許庁> (09-10-1)

されているものの、条約の規定上は、国際連合の加盟国であればいかなる国でもこの条約を締結することが可能である。

(iv) OAPI (アフリカ知的財産機関: **Organisation Africaine de la Propriete Intellectuelle**)

OAPI は、共同市場を設立し、産業及び技術分野における加盟国の相互協力を促進することを目的に設立され、1977年にバンギ協定が締結された。

加盟国は、仏語圏 16 カ国ベナン、ブルキナファソ、カメルーン、中央アフリカ、チャド、コンゴ共和国、コートジボワール、赤道ギニア、ガボン、ギニア、ギニアビサウ、マリ、モーリタニア、ニジェール、セネガル、トーゴ

(v) ARIPO (アフリカ広域知的財産機関: **African Regional Intellectual Property Organization**)

ARIPO は、加盟国並びにアフリカ地域の工業所有権法及び関連事項の調和と発展を促進することを目的に設立され、1978年にルサカ協定が発効した。

ルサカ協定に基づき、1982年にハラレ議定書(特許、意匠)が採択され、ソマリアを除く ARIPO 加盟国 15 カ国が批准した。また、1993年にバンジュール議定書(商標)が採択され、8 カ国が批准した。

加盟国は、英語圏 16 カ国+オブザーバー14 カ国

ボツワナ、ガンビア、ガーナ、ケニア、レソト、マラウイ、モザンビーク、ナミビア、シエラレオネ、ソマリア、スーダン、スワジランド、ウガンダ、タンザニア、ザンビア、ジンバブエ

オブザーバー: アンゴラ、ブルンジ、アルジェリア、エジプト、エリトリア、エチオピア、リベリア、リビア、モーリシャス、ナイジェリア、ルワンダ、セーシェル、チュニジア、南アフリカ

c) 地域フォーラム (7 フォーラム)

(i) EU (欧州連合: **European Union**)¹⁵

経済的な統合を中心に発展してきた欧州共同体 (EC) を基礎に、経済通貨統合を進めるとともに、欧州連合条約に従い、共通外交・安全保障政策、警察・刑事司法協力等のより幅広い協力も進展する政治・経済統合体。

国家主権の一部を委譲して、域外に対する統一的な通商政策を実施する世界最大の単一市場を形成し、政治的にも「一つの声」で発言しつつある。

加盟国 27 カ国ベルギー、ブルガリア、チェコ、デンマーク、ドイツ、エストニア、アイルランド、ギリシャ、スペイン、フランス、イタリア、キプロス、ラトビア、リトアニア、ルクセンブルク、ハンガリー、マルタ、オランダ、オーストリア、ポーランド、ポルトガル、ルーマニア、スロベニア、スロバキア、フィンランド、スウェーデン、イギリス

¹⁵ 欧州連合 (外務省) <http://www.mofa.go.jp/mofaj/area/eu/data.html> (09-10-1)

(ii) APEC (アジア太平洋経済協力 : Asia-Pacific Economic Cooperation) ¹⁶

アジア太平洋地域の持続可能な発展を目的とし、域内の全主要国・地域が参加するフォーラム。1989年11月の第1回閣僚会合(オーストラリア・キャンベラ)をもって発足、1993年以降首脳会議を開催。域内の貿易投資の自由化・円滑化、経済・技術協力を主要な活動とする。2001年の同時多発テロ直後に開催された上海での首脳会議以降、テロ対策が主要な課題として定着。

・APEC参加メンバー

ブルネイ、インドネシア、マレーシア、フィリピン、シンガポール、タイ、ベトナム、日本、韓国、中国、チャイニーズ・タイペイ、中国香港、メキシコ、パプアニューギニア、豪、NZ、米、加、ペルー、チリ、ロシア

これらのメンバーによるAPEC地域の経済規模は、世界全体のGDPの約6割。

APEC地域の人口は、世界全体の約4割。また、我が国の貿易のうち、輸出・輸入とも約7割をAPEC地域が占める。

・ボゴール目標

1994年のインドネシアのボゴールでの首脳会議で採択。先進メンバーは2010年までに、途上メンバーは2020年までに自由で開かれた貿易投資の達成を確約

APEC首脳・閣僚会議は地域的首脳、閣僚が一堂に会する唯一の機会。特に首脳会議は、域内の課題にとどまらず、テロ問題等、国際社会全体の課題につき首脳同士が直接意見交換する貴重な場を提供。

「開かれた地域協力」(APECによって得られる自由化の成果は、APEC域外国にもWTO協定に従って均てんされる。)及び「協調的自主的な行動」(APECは、法的にメンバーを拘束しない、緩やかな政府間の協力の枠組みという性格を維持。各メンバーの自発的な行動により貿易・投資の自由化・円滑化及び経済技術協力を推進することを基本原則とする。)に基づき取組みを推進。

(iii) ASEM (アジア欧州会合 : Asia-Europe Meeting) ¹⁷

設立の経緯及び目的

アジア欧州会合(ASEM : Asia-Europe Meeting)は、世界の三大経済センターたるアジア、欧州、北米のうち、アジア-欧州間においてもハイレベルでの連携を十分にとることが重要との認識から、1994年にシンガポールのゴー・チョク・トン首相がアジアとEUのサミットを提唱したことを受け、両地域間で開催されることとなったものである。

第1回首脳会合は、アジア側からASEAN7カ国及び日本・中国・韓国、欧州側からEU15カ国及び欧州委員会の計26メンバーの首脳クラスの参加を得て、1996年3月にタイのバンコクにおいて開催され、アジアと欧州の首脳が初めて対等な立場にたって、政治、経済、文化等の幅広い分野について建設的な対話を開始し、その中で我が国がアジアの一員として積極的に関与・提案を行った大きな意義を有する会合となった。

その後、外相会合、経済閣僚会合、財務大臣会議等の開催の他、橋本総理(当時)から

¹⁶ APEC(外務省) <http://www.mofa.go.jp/mofaj/gaiko/apec/soshiki/gaiyo.html> (09-10-1)

¹⁷ ASEM(日本関税協会) <http://www.kanzei.or.jp/refer/asem.htm> (09-10-1)

の提案を受ける形で麻薬取引の防止のための協力及び税関手続の調和・簡素化に関する協力の強化のため、関税局長・長官会議が開催される等、ASEM の活動はさまざまな分野に広がっている。2004年10月にベトナムのハノイで開催された第5回首脳会議では、アジア側より3か国（カンボジア、ラオス、ミャンマー）、欧州側よりEU新規加盟10か国のASEM への新規参加が正式に承認された。

(iv) GCC（湾岸協力理事会：Gulf Cooperation Council）¹⁸

バーレーン、クウェート、オマーン、カタール、サウジアラビア、アラブ首長国連邦のペルシャ湾岸6か国をメンバーとして、加盟国間の農業、産業、投資、安全保障、貿易等の分野での協力促進や共通規則の設定、調整などを目的として1981年に設立された。本部はサウジアラビアの首都リヤドに設置されている。日本のほかに、EU や中国、オーストラリアなどがGCC とのFTA 交渉を行っている。

(v) CAN（アンデス共同体：Andean Community/Comunidad Andina）¹⁹

(1) 設立年月

1969年 5月26日：アンデス地域統合（ANCOM）創設に合意するカルタヘナ協定に署名（同年10月16日発効）

1996年 3月10日：「トルヒーヨ決議書」及びその付属書である「カルタヘナ協定修正議定書」を採択し、アンデス共同体を創設、ANCOM を発展的に改組

(2) 加盟国

加盟国：ボリビア、コロンビア、エクアドル、ペルー

（チリは署名時に加盟していたが、1976年10月に脱退。ベネズエラは2006年4月に脱退を表明。）

準加盟国：アルゼンチン、ブラジル、パラグアイ、ウルグアイ、チリ

オブザーバー国：メキシコ、パナマ

域内人口：約9,600万人、域内GDP合計：約2,048.3億米ドル

議長国はアルファベット順による加盟国間の1年交代。2006年6月よりボリビアが議長国を務める。

(3) 設立目的

統合と協力による加盟国の調和的発展の促進

経済成長と雇用創出の促進

ラテンアメリカ共同市場形成を目指した地域統合プロセスへの参加促進

国際経済動向の中で加盟国の対外的脆弱性改善と立場向上

不均衡是正と連帯強化

域内住民の生活水準の改善

¹⁸ WTO 関連用語集（JA 全中） <http://www.zenchu-ja.or.jp/food/wto/wtokanrenyougo/index.htm>（09-10-1）

¹⁹ アンデス共同体（外務省）

http://www.mofa.go.jp/MOFAJ/area/latinamerica/keizai/andes/andina_gaiyo.html（09-10-1）

(vi) G8 (主要国首脳会議 : Group of Eight) ²⁰

G8 とは、アメリカ合衆国、イギリス、イタリア、カナダ、ドイツ、日本、フランス、ロシア (五十音順) の 8 ヶ国及び EU 議長国の政府首脳及び欧州委員会委員長が年 1 回集まり、国際的な経済的、政治的課題について討議する会議である (その他の国の首脳や国際機関の代表も例外的に出席)。併せて、数多くの下部会議や政策検討も行われる。

(vii) ASEAN (東南アジア諸国連合 : Association of Southeast Asian Nations) ²¹

東南アジア諸国連合 (インドネシア、マレーシア、フィリピン、シンガポール、タイ、ベトナム、ブルネイ、ラオス、ミャンマー、カンボジアの 10 カ国)。

1967 年 8 月にバンコクで発足。加盟の状況は次のとおり。

○原加盟国

インドネシア、マレーシア、フィリピン、シンガポール、タイ (67 年 8 月 8 日発足)。
後、ブルネイ (84 年)

○新規加盟国

ベトナム (95 年)、ラオス、ミャンマー (97 年)、カンボジア (99 年)

首脳会議の他に、外相会議 (AMM)、経済閣僚会議 (AEM)、農林大臣会議 (AMAF) などが開催されている。

アセアン 10 カ国に日本、中国、韓国の 3 カ国を加えた (プラス・スリー) 枠組みを ASEAN+3 と呼ぶ。1997 年にマレーシアで開催された ASEAN30 周年記念の首脳会議に、日中韓の首脳が招待されたことが始まり。以後、ASEAN 首脳会議にあわせて年 1 回開催されている。ASEAN+3 の枠組みでは、首脳会議の他に、外相会議、財務相会議、経済閣僚会議、労働大臣会議、そして農林大臣会議が開催されている。

ASEAN+6 : ASEAN+3 (日本、中国、韓国) +2 (オーストラリア、ニュージーランド) +1 (インド) による合計 16 カ国による枠組みを ASEAN+6 と呼ぶ。この枠組みの代表的なものとして、2005 年 12 月 14 日にマレーシアで開催された東アジアサミット (EAS : East Asia Summit) などがある。

(3) 各国の政治的・経済的な同盟・連携関係

対象の機関、フォーラムと各国の加盟状況を調査し、表 1 に整理した。

また、JETRO (日本貿易振興機構) の HP の「世界と日本の主要な FTA (自由貿易協定) 一覧」²² (2009 年 3 月) より、対象国等の FTA を抜粋し、知的財産権に関連した条文の有無 (有の場合その概要) を調査した。調査結果を表 2 に整理した。

対象国等が関連する FTA は、締結済み・大筋合意済みが 134、交渉中・交渉開始合意が 69、政府間予備協議、政府研究段階、民間研究、研究開始合意が 25、合計 228 あった。これらの内、知的財産権に関連した条文がある FTA の数は 93 であった。

²⁰ 出典: フリー百科事典『ウィキペディア (Wikipedia)』<http://ja.wikipedia.org/wiki/主要国首脳会議> (09-10-1)

²¹ WTO 関連用語集 (JA 全中) <http://www.zenchu-ja.or.jp/food/wto/wtokanrenyogo/116.html> (09-10-1)

²² 世界と日本の主要な FTA 一覧 (JETRO) <http://www.jetro.go.jp/world/japan/reports/07000039> (09-10-1)
なお、2010 年 1 月に最新版が発行された。<http://www.jetro.go.jp/world/japan/reports/07000172> (10-03-10)

表2 世界と日本の主要なFTA一覧

【締結済、大筋合意済】

【注】

- ① 特惠関税協定: 特定の国・地域からの特定の輸入産品に対して一般税率より低い関税を課す協定。
 ② 自由貿易協定: 締約国・地域がお互いに関税やその他貿易障壁を撤廃する協定。GATT24条に基づく自由貿易協定は「実質上の全て」の関税を撤廃。一方、授權条項に基づく自由貿易協定はGATT24条より条件が緩い。
 ③ 関税同盟: 締約国・地域の間では関税やその他貿易障壁を撤廃し、域外に対しては共通な関税を設定する協定。
 ④ その他: 経済協力協定など、貿易以外の経済関係強化のための協定。

| 名称 | 加盟国・地域 | CC | 形態 | 段階 | 時期 | 250 | | 98 |
|--------------------------|--------------|----------|--------|-----|---|--|---|----|
| | | | | | | ①締結や協定の内容、②締結による影響、③その他 | 知的財産権に関連した条文 | |
| 1 新時代における日本・シンガポール経済連携協定 | 日本 シンガポール | JP SG | 自由貿易協定 | 発効済 | ・1999年12月首脳間で検討開始合意。 ・2000年10月交渉開始。 ・2002年1月署名。 ・2002年11月発効。 ・2007年3月改定議定書調印。 ・2007年9月改定議定書発効。 | ①物品貿易では、日本側は輸入額の95%を無税化。シンガポール側は全品目を無税化(ビール等の酒類4品目の関税撤廃)。サービスではシンガポール側はGATS約束を上回る自由化。基準認証では電気通信機器や電気製品を対象に相互承認。改定議定書が2007年3月締結、9月発効。日本側は石油・石油化学製品と一部農林水産品の関税を即時または段階的撤廃。シンガポール側はフル・バンク免許枠の追加譲与、ホールセール・バンクの免許数量制限撤廃などを約束。そのほか、原産地規則では関税60%の付加価値基準を40%に引き下げ。 ②日本側では一部関税が撤廃されたプラスチック製品のシンガポールからの輸入が2002年から2005年で125.7%増加。シンガポール側では輸入関税が撤廃されたビールの日本からの輸入が26.1%増加。 ③日本初のFTAとして、またASEANとのFTAのモデルケースとして意義大。 参考URL: 日本外務省 http://www.mofa.go.jp/mofaj/gaiko/fta/j_asean/singapore/index.html | 第10章において、①シンガポール特許取得の円滑化、②知的財産権に関する両政府データベースの連携、③知的財産権に関する合同委員会の設置、が規定されているほか、知的財産権の分野における協力も定められている。そのうち、①に関しては、日本国特許庁をシンガポール特許法上の「所定特許機関」に指定することが規定された(同EPA第98条及び実施取極第11条)。その結果、シンガポール特許出願に対応する日本の特許出願の審査結果をシンガポール知的財産庁に提出することにより基本的に日本の審査結果が受け入れられ、シンガポールで同国特許を取得する、という道が拓かれた。 | |
| 2 日本・メキシコ経済連携協定 | 日本 メキシコ | JP MX | 自由貿易協定 | 発効済 | ・2001年6月の日墨首脳合意で検討開始。 ・2001年9月研究会開始。 ・2002年11月交渉開始。 ・2004年9月調印。 ・2005年4月発効。 | ①日メキシコ双方10年以内にほぼ全ての鉱工業品関税を撤廃。メキシコ側は自動車輸入に無税枠を設け、7年目から完全自由化。鉄鋼は10年以内に段階的撤廃。農産品では日本側は豚肉、オレンジジュース、牛肉、鶏肉、オレンジ生果輸入に特惠輸入枠を設定。メキシコ側は政府調達市場を開放、それまでFTA締結国に制限されていた国際案件が受注可能となった。ビジネス環境整備を目的とするビジネス環境整備章に基づき、メキシコ側はインフラや治安の改善、出入国手続きの円滑化(出張者の訪問先は制限されないとの通達状を発行)、知的財産権の保護(商標侵害企業に警告状)などの改善を実施。 ②自動車ではトヨタ、ホンダなどメキシコで現地生産している自動車メーカーが既存の前年生産台数の10%に加えEPA枠で5%をえらたほか、マツダ、スズキ、スバルなど現地生産していないメーカーも5%の枠を利用して完成車輸出を伸ばしている。このほか、ガラス製品、鉄道用レール、フォークリフト、ショックアブソーバーといった製品輸出の伸びが顕著。 ③日本にとって農業分野を含む初めての本格的なFTA。日本側の農産品の市場開放、メキシコ側の鉄鋼・自動車の市場開放を巡って交渉が難航し、実質合意までに16か月を要した。 参考URL: 日本外務省 http://www.mofa.go.jp/mofaj/gaiko/fta/j_mexico/index.html , http://www.mofa.go.jp/mofaj/gaiko/treaty/treaty161_1 | 本協定には、知的財産権は設けられていないが、第14章「二国間協力」の中の第144条(知的財産の分野における協力)で、両締結国が知的財産分野における協力を発展させる旨規定すると共に、情報交換を行う事項の例示がなされている。なお、物品の貿易章において、TRIPS協定に規定する蒸留酒の地理的表示の保護について、お互いに保護を行うことが規定されている。また、同協定の署名時の首脳共同声明において、同協定の締結に伴い、両国政府が知的財産権を侵害する模倣品及び海賊版を撲滅するために必要な行動をとること、並びに「標章の国際登録に関するマドリッド協定に関する議定書」が商標の効果的及び世界的な保護に貢献することが確認され、メキシコ政府が同議定書を批准するためにあらゆる努力を払う意図が再確認されている。 | |
| 3 日本・マレーシア経済連携協定 | 日本 マレーシア | JP MY | 自由貿易協定 | 発効済 | ・2003年9月研究会開始。 ・2004年1月交渉開始。 ・2005年5月大筋合意。 ・2005年12月調印。 ・2006年7月発効。 | ①物品貿易では、日本側は輸入額の94%を無税化。マンゴーなど一部熱帯果実輸入関税を即時撤廃、バナナには無税枠を設定。マレーシア側は輸入額の99%を無税化。ほぼ全ての鉄鋼輸入関税を10年以内に撤廃。自動車ではCKDを即時撤廃、そのほか自動車部品や完成車は2010年までに、その他乗用車は2015年までに段階的に撤廃。サービスでは、買貨、保守・修理など製造業関連サービスの外資比率規制緩和など。ビジネス環境整備章に基づき、マレーシア側はトラック・ジャックの防犯(警備の強化、監視カメラの設置など)、ガス・電力の供給不足対策、知財裁判所の設置などを施策。 ②CKD部品を中心に日本企業の本産地証明書発給数が増加傾向。 ③マレーシアはこれまでに結んだEPA相手国の中では最大の貿易パートナー。 参考URL: 日本外務省 http://www.mofa.go.jp/mofaj/gaiko/fta/j_asean/malaysia/index.html | 本協定には第112条から第130条までの全29条からなる独立した知的財産章が設けられており、『手続の簡素化・透明化』、『知的財産の保護強化』、『エンフォースメント強化』に係る条項から主に構成されている。また、日マレーシア両国の目指す方向性として、①知的財産の十分、効果的かつ無差別の保護、②知的財産保護制度の効率的かつ透明な運用の促進、③知的財産侵害に対する権利執行措置の提供、が明確化されるとともに(第112条)、協定締結後に①知的財産に関するあらゆる事項(模倣品問題など)の協議や、②本交渉で合意できなかった事項(条約加入など)の継続協議、などを実施するための枠組みとして「知的財産小委員会」の設置が定められている(第129条)。 | |
| 4 日本・チリ経済連携協定 | 日本 チリ | JP CL | 自由貿易協定 | 発効済 | ・2004年11月の首脳合意で研究会開始合意。 ・2005年1月研究会開始。 ・2006年2月交渉開始。 ・2007年3月調印。 ・2007年9月発効。 | ①物品貿易では日本側は輸入額の90.5%を無税化。精製銅は10年間で段階的に撤廃。ギンザケ・マスは10年間で段階的撤廃。ワインは12年間で段階的撤廃。そのほか牛肉、豚肉、鶏肉等は関税割当を設定。チリ側は輸入額の99.8%を無税化。自動車、一般機械、電気電子は即時撤廃。 ②刊は40カ国以上とFTAを締結済みであり、対チリ貿易と投資環境の改善一綱をはじめとする鉱物資源の安定的供給に貢献、日本から南米地域への進出拠点の確保。 ③参考URL: 日本外務省 http://www.mofa.go.jp/mofaj/gaiko/fta/j_chile/index.html | 本協定には第158条から第165条までの全8条からなる独立した知的財産章が設けられており、『手続の簡素化・透明化』、『知的財産の保護強化』、『エンフォースメント強化』に係る条項から主に構成されている。 | |
| 5 日本・フィリピン経済連携協定 | 日本 フィリピン | JP PH | 自由貿易協定 | 発効済 | ・2003年12月交渉開始合意。 ・2004年2月交渉開始。 ・2006年9月調印。 ・2008年12月発効。 | ①物品貿易では日本側は輸入額の92%を無税化。バナナは10年間で関税撤廃。パイナップルについては無税枠を設定。キハダマゴロやカツオは5年間で関税撤廃。フィリピン側は輸入額の97%を無税化。鉄鋼では輸入量の60%以上が即時撤廃。無税枠は3年毎に再協議。自動車では3,000cc以上の乗用車、バス、トラックは原則2010年、遅くとも2013年に関税撤廃。3,000cc以下は段階的に関税削減後2009年に再協議。自動車部品はCKDのうち現地生産していないものは即時関税撤廃。サービス業では教育、健康に関連するサービス、海運、コンピュータ関連、卸売、銀行分野が自由化。人の移動では日本側が看護師及び介護福祉士の受け入れ。 ②フィリピン進出日系企業はすでに関税免除の投資優遇措置を受けている企業が多く、恩恵は限定的との見方が強い。フィリピン側は、投資環境整備による日本からの直接投資増加や、日本での看護師、介護福祉士の就業機会増加を期待。 ③参考URL: 日本外務省 http://www.mofa.go.jp/mofaj/gaiko/fta/j_asean/philippines/index.html | 本協定には第117条から第130条までの全14条からなる独立した知的財産章が設けられており、『手続の簡素化・透明化』、『知的財産の保護強化』、『エンフォースメント強化』に係る条項から主に構成されている。また、日フィリピン両国の目指す方向性として、①知的財産の十分かつ無差別的な保護、②知的財産保護制度の効率的・透明性のある運用、③知的財産侵害に対する効率的な権利執行、が明確化されるとともに(第117条)、協定締結後には、知的財産に関する保護強化・模倣品問題などを継続的に協議するための枠組みとして「知的財産小委員会」の設置が定められている(第130条)。 | |

| 名称 | 加盟国・地域 | CC | 形態 | 段階 | 時期 | ①経緯や協定の内容、②締結による影響、③その他 | 知的財産権に関連した条文 |
|------------------------------|---|--|--------|-----|---|---|---|
| 6 日本・タイ経済連携協定 | 日本 タイ | JP TH | 自由貿易協定 | 発効済 | ・2003年12月首脳間で交渉開始合意。 ・2004年2月交渉開始。 ・2007年4月調印。 ・2007年11月発効。 | ①物品貿易では、日本側は輸入額の92%を無税化。マンゴーなど一部熱帯果実やエビ・エビ調製品の輸入関税を即時撤廃。タイ側は輸入額の97%を無税化。鉄鋼は10年以内に関税撤廃。自動車では3,000cc以上の乗用車は4年以内に80%→60%、2010年代中頃の撤廃に向けて2009年に再協議開始。3,000cc以下は6年目に再協議。自動車部品は5年後に関税撤廃。サービスでは卸売・小売、保守・修理、ロジスティクス、広告、ホテル、レストラン、海運、カーゴハンドリングの分野が外資比率を含め改善。人の移動では日本側はタイ料理人、指導員、スバ、介護福祉を受け入れ、タイ側は在留許可要件の緩和、手続きの簡素化。投資につき、タイ側は、殆どの製造業において、日本の投資家に対し、現状の投資政策より制限的変更する意図を有さないことを約束。 ②双方での原産地証明書発給数が増加傾向。 ③タイは日本にとってASEANのなかで最も重要な生産拠点。 参考URL: 日本外務省 http://www.mofa.go.jp/mofaj/gaiko/fta/j_asean/thailand/index.html | 本協定には第122条から第144条までの全23条からなる独立した知的財産章が設けられており、『手続の簡素化・透明化』、『知的財産の保護強化』、『エンフォースメント強化』に係る条項から主に構成されている。また、日タイ両国の目指す方向性として、①知的財産の十分、効果的かつ無差別の保護、②知的財産保護制度の効率的かつ透明な運用の促進、③知的財産侵害に対する権利執行措置の提供、が明確化されるとともに(第122条)、協定締結後に知的財産の保護強化・模倣品問題などを継続的に協議するための枠組みとして「知的財産小委員会」の設置が定められている(第143条)。 |
| 7 日本・ブルネイ経済連携協定 | 日本 ブルネイ | JP BN | 自由貿易協定 | 発効済 | ・2005年12月の首脳会談で準備協議の早期立ち上げで一致。 ・2006年2月準備会合開始。 ・2006年6月交渉開始。 ・2007年6月調印。 ・2008年7月発効。 | ①物品貿易では日本側は10年以内に輸入額の99.99%を無税化。アスパラガス、マンゴー、ドリアン、野菜ジュース、カレー調製品、エビなどを即時撤廃。林産品は合板を除き、即時または段階的に関税撤廃。軽油は10年間で段階的撤廃。ブルネイ側は10年以内に輸入額の99.94%を無税化。自動車・自動車部品はほぼ全ての品目につき3年以内に関税撤廃。電気電子は5年以内に関税撤廃。エネルギーでは規制措置導入時の両国通報、協力、小委員会の設置、環境への配慮。 ②エネルギーの合意により天然ガス等エネルギー資源の安定供給に貢献。 ③参考URL: 日本外務省 http://www.mofa.go.jp/mofaj/gaiko/fta/j_asean/brunei/index.html | 本協定には、知的財産章は設けられていないが、第8章「ビジネス環境の整備」中に知的財産権に関する規定が盛り込まれている。第97条知的財産で、知的財産の保護が重要であることを認識することが謳われている。知的財産の保護及び政府調達市場の自由化をビジネス環境整備の要素として位置づけ、協議の枠組みとしてビジネス環境整備小委員会を設置。また、二国間の経済連携の強化のため、知的財産の分野について協力を実施することを規定している。 |
| 8 日本・インドネシア経済連携協定 | 日本 インドネシア | JP ID | 自由貿易協定 | 発効済 | ・2003年6月の首脳会談で予備協議開催決定、予備協議後、2005年1月の外相会談で研究会合意。 ・2005年1月研究会合意。 ・2005年7月交渉開始。 ・2007年8月調印。 ・2008年7月発効。 | ①物品貿易では日本側は輸入額の93%を無税化。鉱工業品のほとんどを即時関税撤廃。バナナやパイナップルは無税枠を設定。林産品は合板を除き即時関税撤廃。エビ・エビ調製品は即時関税撤廃。インドネシア側は輸入額の90%を無税化。自動車では3,000cc以上が2012年までに関税撤廃。それ以外は2016年までに5%以下に撤廃もしくは削減。鉄鋼は特定用途免税制度により関税不適用措置。電気電子は即時撤廃あるいは大部分が2010年までに段階的撤廃。サービス分野ではインドネシア側は金融、建設、観光、製造業関連、電気通信などの分野を改善。エネルギーでは透明性の確保、新たな規制措置導入時の両国間の通報、日本側から石炭液化技術や省エネ支援などの協力。人の移動では日本側が看護師・介護福祉士候補士の受け入れ、短期訪問者、企業内転勤者などへの一時的滞在許可など。 ②ASEAN最大の消費市場への市場アクセス確保、エネルギーの合意によりエネルギー・鉱物資源の安定供給に貢献。 ③参考URL: 日本外務省 http://www.mofa.go.jp/mofaj/gaiko/fta/j_asean/indonesia/index.html | 本協定には第106条から第123条までの全18条からなる独立した知的財産章が設けられており、「手続の簡素化・透明化」、「知的財産の保護強化」、「エンフォースメント強化」に係る条項から主に構成されている。また、日インドネシア両国の目指す方向性として、①知的財産の十分、効果的かつ無差別の保護、②知的財産保護制度の効率的かつ透明な運用の促進、③知的財産侵害に対する権利執行措置の提供、が明確化されるとともに(第106条)、協定締結後に知的財産の保護強化・模倣品問題などを継続的に協議するための枠組みとして「知的財産小委員会」の設置が定められている(第123条)。 |
| 9 日本・ASEAN包括的経済連携協定(AJCEP) | ASEAN 日本 (ASEAN6 (6) タイ インドネシア フィリピン マレーシア シンガポール ブルネイ CLMV (4) カンボジア ラオス ミャンマー ベトナム | JP TH ID PH MY SG BN KH LA MM VN | 自由貿易協定 | 発効済 | ・2003年10月「日本ASEAN包括的経済連携枠組み」署名。 ・2005年4月交渉開始。 ・2007年8月大筋合意。 ・2012年の関税撤廃を目指す。 ・2008年4月調印。 ・2008年12月発効(シンガポール、CLMV。その他批准待ち)。 | ①物品貿易では、日本側は10年以内に輸入額の93%を無税化。農産品はこれまでの二国間で関税撤廃に応じた品目をそのまま譲許。ASEAN6は10年以内に貿易額の90%(品目ベースで90%)を無税化。CLMVは関税撤廃・削減のスケジュールについて、それぞれの経済発展に応じてASEAN6との差を設ける。また、ASEAN側は累積原産地規則の裨益する効果が大きい薄型テレビや薄型テレビパネル、自動車部品などについて十分な関税撤廃・削減を約束。 ②最も大きな効果は累積原産地規則の導入。ASEAN諸国との二国間によるFTAでは、FTA締結国で加工して他のASEAN諸国へ輸出をする際、日本から輸入した部品の割合が大きければ原産地規則を満たすことができず、特恵待遇が与えられなかった。マルチの枠では累積原産地規則が導入されたため、この問題を解決できる。 ③これまで二国間で進めてきたASEANとの経済連携と並行してマルチもまとめ。 参考URL: 日本外務省 http://www.mofa.go.jp/mofaj/gaiko/fta/j_asean/index.html | 第8章「経済的協力」の第53条「経済的協力の分野」で知的財産が謳われている。 |
| 10 中国・香港経済貿易緊密化協定(CEPA) | 中華人民共和 香港 | CN HK | 自由貿易協定 | 発効済 | ・2001年12月FTA。 ・2003年6月調印。 ・2004年1月発効、2005年1月CEPA2、2006年1月CEPA3、2006年7月CEPA4発効。 ・2008年7月CEPA5調印、2009年1月発効。 | ①電機電子、プラスチック、紙、繊維など香港製品に対する関税免除はCEPA4によって1,407品目まで拡大。また、流通など26業種のサービス分野の香港企業への優先的開放、貿易投資の円滑化などが含まれる。08年1月以降、新たに銀行、証券、医療、老人介護など11分野を開放予定。 ②香港製品の原産地証明書発給件数は、2007年8月31日までの累計で繊維、薬品などを中心に26,531件。中国本土のサービス分野への進出については、物流、流通など計1,115件が香港政府により許可されている。物流業などの一部日系企業でも、CEPAを利用して中国に進出。香港政府の発表によれば、過去3年間香港で3万6,000人の雇用が(削除)、中国本土で1万6,000人の雇用が創出され、さらには香港からの90億香港ドル(1香港ドル=約16円)を超える中国本土へ投資が記録された。 ③参考URL: http://www.tid.gov.hk/english/cepa/ | |
| 11 中国・マカオ経済貿易緊密化協定(CEPA) | 中華人民共和 マカオ | CN MO | 自由貿易協定 | 発効済 | ・2003年10月調印。 ・2004年1月発効。 ・2005年1月補充協定発効、2006年1月補充協定2、2007年1月補充協定3発効。 ・2008年7月以降補充協定5調印。 | ①2006年1月1日から中国本土に輸出されるマカオ製品は、国際条約等に定められる品目を除き関税が撤廃。(また、2004年1月より、中国本土の物流、流通、銀行、不動産、経営コンサルタントサービス、展示、通信など18業種にて、マカオの企業・住民の優先的参入を認める。)本土のサービス分野について、2004年1月1日から中国はマカオに対し、物流、流通、銀行、不動産、経営コンサルタント、展示、通信など18業種の参入を優先的に認める。これらに加え、2008年1月からは新たにITサービス、市場調査、公共事業等11分野が開放される予定。 ②地理的に隣接している香港と比べ、経済規模は小さく、マカオの製造コストは低いものの、CEPA締結後も香港の直接的な競合相手とはならないとの見解あり。 | |
| 12 アジア太平洋貿易協定(APTA)第3次関税削減措置 | 中華人民共和 大韓民国 インドネシア ラオス スリランカ | CN KR BD IN LA LK | 特恵関税協定 | 発効済 | ・75年バンコク協定調印。 ・2005年11月APTAIに改称。 ・2006年9月発効。 | ①第3次関税削減措置が実施され、関税引き下げ品目は合計4,270品目となった。 ③バンコク協定(旧名)は2005年11月にアジア太平洋貿易協定に改称。 参考URL: 国連アジア太平洋経済社会委員会 http://www.unescap.org/tid/apta.asp | |

| 名称 | 加盟国・地域 | CC | 形態 | 段階 | 時期 | ①経緯や協定の内容、②締結による影響、③その他 | 知的財産権に関連した条文 |
|--|--|---|--------|-----------------|--|---|---------------------------------------|
| 13 中国・ASEAN自由貿易協定 | 中華人民共和 ASEAN加盟 国(インドネシ ア、フィリピ ン、マレーシ ア、シンガ ポール、タイ、 ブルネイ、ベ トナム、カンボ ジア、ミャン マー、ラオス) | CN ASEAN ID PH MY SG TH BN VN KH MM LA | 自由貿易協定 | 発効済(投資 協定除く) | ・2002年11月枠組協定調印。 ・2004年11月物品貿易協定調印。 ・2005年7月物品貿易協定発効。 ・2007年1月サービス貿易協定調印。 ・2007年7月サービス貿易協定発効。 ・投資協定交渉中。 | ①2002年11月に締結した「包括的経済協力枠組協定」により、アーリーハーベスト措置(特定品目の関税率の先行引き下げ措置)として農産品8分野の関税引き下げを2004年1月開始。現在までに農産品の関税は撤廃されている。物品貿易協定では、2005年7月から関税引き下げを開始。中国とASEAN先行加盟6カ国は物品貿易の90%について2010年(ASEAN新規加盟4カ国は2015年)までに関税を撤廃する。センシティブ品目は、400品目以内でかつそう輸入の10%以内。高度センシティブ品目は、センシティブ品目の40%もしくは100品目いずれか少ない方を指定可能。2015年まで現行関税を維持でき、以降50%以下に引き下げ予定。サービス貿易協定では、2007年7月から相互に一部サービス市場(第1パッケージ)を開放。また協定発効日から1年以内に自由化の第2パッケージを作成するとの条項も盛り込まれた。 ③現在までのところ、カンボジアが未実施。 参考URL:ASEAN事務局 http://www.aseansec.org/13196.htm | |
| 14 ASEAN・中国包括的経済協力枠組協定のアーリーハーベストプログラムの下でのタイ・中国早期関税撤廃協定 | タイ 中華人民共和 | TH CN | 自由貿易協定 | 発効済 | ・2003年6月調印。 ・2003年10月発効。 | ①ASEAN・中国包括的経済協力枠組協定(2002年11月)に基づき先行実施。野菜・果物(HS07～08類)の関税を先行撤廃。 ②中国からの野菜輸入が急増したのに対し、タイの果物輸入が期待していたほど伸びないことについて、中国側非関税障壁などを問題視する声も上がっている | |
| 15 ASEAN・中国包括的経済協力枠組協定のアーリーハーベストプログラムの下でのマレーシア・中国早期関税撤廃協定 | マレーシア 中華人民共和 | MY CN | 自由貿易協定 | 発効済 | ・2004年3月発効。 | ①2002年11月の「包括的経済協力枠組協定」に基づき、2004年3月に590品目のアーリーハーベスト措置を開始。2004年1月に遡って適用。対象品目は、農水産品、動植物油、ココア、無煙炭コース、石けん類、化学品、ゴム、ガラス、全対象品目について2005年1月に0～5%、2006年1月に0%まで引き下げ。 | |
| 16 ASEAN・中国包括的経済協力枠組協定のアーリーハーベストプログラムの下でのインドネシア・中国早期関税撤廃協定 | インドネシア 中華人民共和 | ID CN | 自由貿易協定 | 発効済 | ・2004年7月発効。 | ①2002年11月の「包括的経済協力枠組協定」に基づき、2004年7月から農産品573品目の関税を引き下げた。品目の詳細は明らかにされていないが、トウモロコシ以外でASEAN・中国間の合意対象となっている527品目に加え、パーム油など46品目を加えることで合意。 | |
| 17 ASEAN・中国包括的経済協力枠組協定のアーリーハーベストプログラムの下でのフィリピン・中国早期関税撤廃協定 | フィリピン 中華人民共和 | PH CN | 自由貿易協定 | 発効済 | ・2005年4月、対象品目を定めた覚書に署名。 ・2006年1月発効。 | ①関税番号HS01～08番のうち209品目と、特定品目(HS09番以上の加工農産品、鉱工業製品の対象品目)5品目の計214品目が対象。HS01～08番の米加工辰産品では、種イモ、芽キャベツ、アーティーチョーク(チョウセンアザミ)などを除き、生鮮野菜を対象品目から除外。フィリピン国内野菜農家からの強い反発を受け、中国側が譲歩した。ただし、覚書では、ニンジンやキャベツ、ジャガイモなど中国産野菜に対してフィリピンが現在実施している病害虫危険度解析をできる限り早急に完了し、適切な検査措置を整備することを明記。特定品目で対象品目となったのは、(1)ヤシ油およびその分別物(粗油)、 ②ヤシ油およびその分別物(その他精製したもの)、(3)ココアパウダー(砂糖や他の甘味料を加えたものを除く)、(4)ココアパウダー(砂糖や他の甘味料を加えたものに限る)、(5)麻、オーザ、竹その他これらに類する材料製の腰掛け、の5品目。 | |
| 18 中国・チリ自由貿易協定 | 中華人民共和 チリ | CN CL | 自由貿易協定 | 発効済 | ・2004年4月共同研究開始合意。 ・2004年11月交渉開始合意。 ・2005年1月交渉開始。 ・2005年11月調印。 ・2006年10月発効。 ・2006年9月サービス貿易と投資分野の交渉開始に合意。 | ①関税削減スケジュールは、協定発効時の即時関税撤廃ほか、5年間、10年間の関税引き下げ・撤廃の3種類。97%の品目について関税を10年以内に段階的に撤廃。チリの輸出品目と協定発効時に関税が即時撤廃される品目は銅その他鉱物資源、セルロース、乳清など2,806品目。5年後に関税が撤廃される品目は鳥肉(鶏肉、七面鳥肉)、チーズ、トマトペースト、煎製サケ、生鮮果物(ブラム、サクランボ、モモ、ネクタリン)などとなっている。ワイン、粉ミルク、サケ(冷凍、冷蔵)、生鮮ブドウ、生鮮リンゴは10年間の関税削減スケジュールが設定される。関税削減を行わない例外品目にはコト、コメ、林産品、テレビが含まれるが、チリで輸出実績がある品目はコトと林産品。中国の輸出品目と関税が即時撤廃される品目は自動車、重機類、綿、コンピュータ、プリンター、電子レンジ、携帯電話機器、ビデオ・DVDなど5,891品目。他の電気電子製品は5年後の関税撤廃となった。10年間の関税削減スケジュールが設定される品目は履物類の一部、繊維製品(縫製品類は除く)、衣類の一部、セメント、手術用手袋、化学製品の一部となっている。例外品目は計152品目。 ②チリの銅、銅鉱石、鉄鉱石、硝石、魚粉、紙パルプ、ワイン、果物、鮭の中国市場参入が容易になり、チリの国民もより多くの中国の廉価な家電や繊維製品を購入することが期待される。 http://www.worldtradelaw.net/fta/agreements/ChileChinaFTA.pdf | 第111条知的財産権で、TRIPS協定の枠組み内での協力が規定されている。 |
| 19 中国・パキスタン自由貿易協定 | 中華人民共和 パキスタン | CN PK | 自由貿易協定 | 発効済 | ・2005年4月交渉開始。 ・2005年12月自由貿易協定アーリーハーベスト(EH)協定調印。 ・2006年11月調印。 ・2007年7月発効。 | ①2007年7月からすべての貿易品目を対象として、二段階に分けて関税を引き下げ。第一段階として協定発効後3年以内に関税品目総数の36%について関税撤廃。対象品目は、中国側が畜産品、水産品、野菜、鉱産品、紡績品など。パキスタン側が牛羊肉、化工製品、機械・電機製品など。さらに5年以内に関税品目総数の49%の関税を引き下げる。この結果、合わせて85%の品目について関税撤廃または削減。残る15%余りの品目については暫定的に関税引き下げを行わない。第2段階は協定発効後6年目から始まる予定。状況を勘案しながらさらなる関税引き下げを実施し、可能な限り短期間で関税品目、貿易量の90%の品目の関税をゼロにすることを目標とする。協定は投資の継続的な促進を図るため、投資促進・保護、投資待遇、没収、損害補償・投資紛争解決などについて規定。原産地規則、貿易救済、TBT、SPSなどについても詳細に規定。サービス貿易に関する交渉については2007年に開始。2006年1月から発効されたEH措置については、関税率が15%を超える品目は10%に、5～15%の品目は5%に、5%未満の品目は0%にそれぞれ引き下げられ、2008年1月からは全てのEH措置対象品目の関税撤廃。 ③参考URL:パキスタン商業省、(中国商務部(協定補充議定書の内容)) http://www.commerce.gov.pk/PCFTA.asp http://www.mofcom.gov.cn/aarticle/ae/ai/200810/20081005833678.html?460628344=161221252 | |

| | 名称 | 加盟国・地域 | CC | 形態 | 段階 | 時期 | ①経緯や協定の内容、②締結による影響、③その他 | 知的財産権に関連した条文 |
|----|-------------------------|---|----------------------------|--------|-----|--|--|--|
| 20 | 中国・ニュージーランド自由貿易協定 | 中華人民共和 ニュージーランド | CN NZ | 自由貿易協定 | 発効済 | <ul style="list-style-type: none"> ・2004年5月貿易経済枠組協定締結。 ・2004年11月共同研究終了。 ・2004年12月交渉開始。 | <p>①物品貿易、サービス貿易、投資、原産地証明、知的財産権、人の移動など広範囲にわたる自由化・規律化。中国はニュージーランドからの輸入品に関して、牛肉などの食肉などは2016年までに、バター、チーズ、生乳などは2017年までに、リンゴは2012年までに関税撤廃。2019年1月1日までに品目全体の97.2%について関税撤廃、うち24.3%の品目はFTA発効と同時に撤廃。NZは2016年1月1日までにすべての中国からの輸入品に関して関税撤廃、うち63.6%の品目についてはFTA発効時に関税撤廃。労働者の受け入れに関しては、国内で人手不足が深刻な医者、看護婦、コンピュータ技師、電気技師、料理人など20職種において年間最大1,800人受け入れることで合意。また、ワーキング・ホリデー制度を中国に適用、18～30歳を対象に年間最大1,000人受け入れ。</p> <p>②ニュージーランドの人口は425万人程度と市場は限定的。中国にとって、アパレル、靴、帽子輸出のFTA効果はそう多くは見込めないもの、中国商務部は、中国市場での農産品の需要拡大を考慮すれば、本FTAの締結は「ワイン・ワイン」との見解。</p> <p>③参考URL: NZ外務貿易省 http://www.mfat.govt.nz/Trade-and-Economic-Relations/Trade-Agreements/China/index.php</p> | |
| 21 | 台湾・パナマ自由貿易協定 | 台湾 パナマ | TW PA | 自由貿易協定 | 発効済 | <ul style="list-style-type: none"> ・2002年10月交渉開始。 ・2003年8月調印。 ・2004年1月発効。 | <p>①関税撤廃、越境サービス貿易自由化、投資、基準認証、競争政策、知的財産権の保護などを含む。物品貿易では、双方とも品目ベースで95%以上の貿易を自由。投資ではパナマ国内の陸上輸送などにおいて台湾企業が内国民待遇を得ることになり、台湾企業による陸海空の複合一貫輸送が可能になる。</p> <p>②FTA発効後の2004年1～8月の台湾のパナマからの輸入は前年同期比425.1%増、台湾の対パナマ輸出は前年同期比103.7%増となっている。</p> <p>③パナマにとってエルサルバドルとのFTAに次ぐ2番目のFTA、台湾にとっては初のFTA。アジアと中南米のFTAとしても初。パナマは農産加工品を中心とした輸出品目の多角化を狙い、台湾にとっては政治的な狙いが強いと考えられる。</p> <p>参考URL: SICE事務局 http://tk.agron.ntu.edu.tw/protection/panama.htm, http://www.sice.oas.org/trade/PanRC/PANRC_e.asp</p> | 第6章 知的財産権 第16節 知的財産(第16.01条～16.14条)で、TRIPS協定の枠組み内での知的財産権の保護、執行について規定している。 |
| 22 | 台湾・グアテマラ自由貿易協定 | 台湾 グアテマラ | TW GT | 自由貿易協定 | 発効済 | <ul style="list-style-type: none"> ・2005年3月交渉開始。 ・2005年9月調印。 ・2006年7月発効。 | <p>①台湾側は農産品のうち、即時644品目(比率41.0%)について関税撤廃、195品目が除外品目。グアテマラ側は447品目(同45.81%)について関税撤廃、221品目(22.64%)が除外品目。工業製品については、グアテマラ側は3,509品目(同66.18%)の関税即時撤廃で合意。</p> <p>②中米6カ国はすでに米国と中米自由貿易協定(CAFTA)に調印しており、台湾にとってはグアテマラとのFTAを利用した米国市場の開拓も見込まれている。</p> <p>③台湾にとって2番目のFTA。台湾・パナマFTAと同様グアテマラの狙いは農産品の輸出、台湾にとっては政治的な狙いが強い。</p> <p>参考URL: SICE事務局 http://www.sice.oas.org/Trade/GTM_TW/Index_s.asp</p> | |
| 23 | 台湾・ニカラグア自由貿易協定 | 台湾 ニカラグア | TW NI | 自由貿易協定 | 発効済 | <ul style="list-style-type: none"> ・2006年6月調印。 ・2008年1月発効。 | <p>①協定発効後、台湾においては5,797品目(比率65.6%)、ニカラグアにおいては3,374品目(比率55.1%)が即時撤廃。協定実施から15年後には、ニカラグアにおいては97.3%、台湾においては95.1%の品目に関してそれぞれ関税撤廃。</p> <p>③参考URL: SICE事務局 http://www.sice.oas.org/TPD/NIC_TWN/NIC_TWN_e.asp</p> | |
| 24 | 韓国・チリ自由貿易協定 | 大韓民国 チリ | KR CL | 自由貿易協定 | 発効済 | <ul style="list-style-type: none"> ・99年交渉開始宣言。 ・99年12月交渉開始。 ・2002年10月合意。 ・2003年2月調印。 ・2004年4月発効。 | <p>①韓国にとって初のFTA。自国農業市場の開放や補償問題のため韓国国内での批准が遅れた。韓国側は全ての工業品、水産品277品目、林産品138品目、農産品224品目にかかる関税を撤廃。一部農産品については季節関税制度の導入や今後10年以内の段階的撤廃。チリ側は自動車と携帯電話端末、コンピュータ、鉄鋼など2,450品目にかかる関税を撤廃。チリが韓国の主力輸出品目に対する関税を撤廃し、韓国は比較的輸入依存度の低い品目を中心に関税を撤廃。韓国にとって懸案事項であったリンゴ、ナシ、コメは関税削減対象から除外。韓国製冷蔵庫や洗濯機はチリ国内の地元メーカーへの配慮から同様の扱い。チリにとってはアジア地域との初のFTAで、アジア太平洋地域との関係強化を図る点において重要な意味を持つ。</p> <p>②韓国の対チリ輸出額の前年同期比伸び率を見ると、発効前1年間(2003年4月～2004年3月)には9.6%増であったのが、発効後1年間(2004年4月～2005年3月)には58.2%増、発効後2年間(2005年4月～2006年3月)には52.6%増と急増。輸入は発効前1年間で63.8%増、発効後1年目には44.9%増、発効後2年目には26.6%増となり、伸び率は鈍化。韓国の対チリ輸出増加に伴い、チリ輸入における韓国製品シェアも増加傾向を見せ、2003年3.0%から、2004年3.1%、2005年3.6%(World Trade Atlasデータ)と持続的に高まっている。品目別の輸出では、韓国の主力産業である自動車、無線通信機器(主に携帯電話)、カラーテレビなどに高い伸び、しかし発効後2年目からはそれらの伸びは鈍化。一方、輸入では、国際的な原材料価格高騰による鋼関連製品の持続的な輸入増加と共に、当初最大の争点であったワイン、キウイ・フルーツ、ぶどうなど一部農産品(含む及び加工品)の輸入増加が見られる。</p> <p>参考URL: http://www.worldtradelaw.net/fta/agreements/korhillfta.pdf</p> | 第12条 目的で、お互いの領域内での知的財産権の十分で効果的な保護と執行を提供することが謳われている。 第5章: 知的財産権 第16条 知的財産権(第16.1条～第16.6条)で、TRIPS協定の枠組み内での保護が規定されている。 |
| 25 | 韓国・シンガポール自由貿易協定 | 大韓民国 シンガポール | KR SG | 自由貿易協定 | 発効済 | <ul style="list-style-type: none"> ・2003年3月産官学共同研究会開始。 ・2004年1月交渉開始。 ・2004年11月合意。 ・2005年8月調印。 ・2006年3月発効。 | <p>①韓国にとって初のアジア諸国とのFTA。物品、サービス、投資、政府調達、技術標準適合性の相互認定(MRA)、知的財産権、協力などを含む包括的な内容。韓国は農林水産品の大半を除外した91.6%の品目にかかる関税を10年以内に撤廃。シンガポールは全品目について即時撤廃。また、北朝鮮の開城(ケノン)工業団地で生産された産品(HS6桁基準、4,625品目)について、韓国産として認定するとするの条文が明記された。同条文により、北朝鮮で加工されたものが韓国の領土を経由し、シンガポールに輸出される場合に韓国産として認定され、特惠関税対象となる。</p> <p>②韓国にとって、シンガポールを足がかりとした東南アジア市場への進出拡大と、国内サービス産業への投資拡大が期待される。韓国・シンガポールFTA発効後1年(2006年3月～2007年2月)間、韓国対シンガポール輸出は24.6%増、輸入は8.1%増。</p> <p>参考URL: http://www.worldtradelaw.net/fta/agreements/korsingfta.pdf</p> | 第17章 知的財産権(第17.1条～第17.9条)で、TRIPS協定の遵守と、領域内での知的財産権の十分で効果的な保護を提供することを規定している。 |
| 26 | 韓国・欧州自由貿易連合(EFTA)自由貿易協定 | 大韓民国 EFTA (4) アイスランド ノルウェー リヒテンシュタイン スイス | KR IS NO LI CH | 自由貿易協定 | 発効済 | <ul style="list-style-type: none"> ・2004年8月共同研究会開始。 ・2005年1月交渉開始。 ・2005年7月合意。 ・2005年12月調印。 ・2006年9月(スイス、リヒテンシュタイン、ノルウェー)、10月(アイスランド)発効。 | <p>①物品貿易では、韓国側は10年以内に96.6%の輸入産品の関税を撤廃。ただし、水産加工品については移行期間を設ける。EFTA側は農産品を除く全ての産品について関税を即時撤廃。協定には物品貿易のほか、農業加工品、サービス、競争政策、知的財産権、投資の保護、政府調達といった分野を含む。しかし、サービス貿易では、ポジティブリストを適用し、チリ、シンガポールとのFTAよりは消極的な開放に留まった。また、開城工業団地の生産品(HS6桁基準、267商品)に対して韓国産として認定、特惠関税の対象とする条項も採択。しかし、サービス貿易では、ポジティブリストを適用し、チリ、シンガポールとのFTAよりは消極的な開放に留まった。</p> <p>②発効1年後、輸出は無線受信機、補助記憶装置、貨物自動車などが増加。輸入は金、医薬品、船舶用品などが増加。</p> <p>参考URL: http://www.worldtradelaw.net/fta/agreements/efakorfda.pdf</p> | 第11条 目的で、国際基準に基づいた知的財産権の十分で効果的な保護の保証を謳っている。 第7章 知的財産(第7.1条～第7.3条)で、TRIPS協定の枠組み内での、知的財産の保護と範囲、知的財産分野での協力について規定している。 |

| 名称 | 加盟国・地域 | CC | 形態 | 段階 | 時期 | ①経緯や協定の内容、②締結による影響、③その他 | 知的財産権に関連した条文 |
|--|---|----------------------|--------|-----------|---|---|---|
| 27 韓国・ASEAN自由貿易協定 | 韓国 ASEAN | | 自由貿易協定 | 発効済(タイ除く) | ・2004年3月専門家会議開始。 ・2005年2月交渉開始。 ・2006年4月物品貿易合意。 ・2006年8月物品貿易調印。 ・2007年6月物品貿易協定発効。 ・2007年11月サービス貿易調印(タイ除く)。 ・2009年2月タイが物品貿易、サービス貿易に | ①物品貿易では、双方は原則として2010年までに(1月1日基準)それぞれ輸入の90%にあたる品目(輸入金額、品目数ベース、ノーマルトラック)について関税撤廃。2016年までには残りの7%(センシティブ品目)について関税を0~5%に引き下げ、残りの3%(高度センシティブ品目)については、当該品目に対する各国の状況を考慮して除外、長期間の関税引き下げ、関税割当設定などAからEまで5つのグループを設定。②共同研究報告書によると、韓国は関税撤廃のみの効果で0.05%のGDP増加、資本蓄積の効果を含む0.6%の増加と分析。2007年6月1日からの1年間の韓国対ASEAN貿易は前年比23%増加。③現在までにタイを除き全ての国で発効。現在は投資分野の交渉が進行中。参考URL:ASEAN事務局 http://www.aseansec.org/4980.htm | |
| 28 シンガポール・欧州自由貿易連合(EFTA)自由貿易協定 | シンガポール EFTA加盟国 (アイスランド、ノルウェー、スイス、リヒテンシュタイン) | SG | 自由貿易協定 | 発効済 | ・2001年5月交渉開始。 ・2002年6月調印。 ・2003年1月発効。 | ①シンガポールは全品目にかかる関税を撤廃。EFTAはシンガポールの地場輸出品目の99.8%にかかる関税を撤廃。 ②シンガポール貿易産業省は、EFTA側が化学・石油製品、電気・電子製品、プラスチック製品、薬剤、輸送機器、金属加工製品などの関税を撤廃したことがシンガポールのメリットとなると表明。 | 第54条において、TRIPS協定その他の国際条約を遵守して知的財産権を保護することが謳われている。 |
| 29 ニューゼaland・シンガポール経済緊密化連携協定(ANZSCEP) | ニューゼaland シンガポール | NZ SG | 自由貿易協定 | 発効済 | ・99年9月交渉開始。 ・2000年11月調印。 ・2001年1月発効。 | ①シンガポールにとって初の二国間FTA。両国間の貿易・投資拡大を目的としたルールなどが盛り込まれている。物品貿易はすでに自由化されているため、サービス貿易の自由化をポジティブリスト方式で進めている。2006年5月より漸次発効している太平洋戦略経済連携協定においても、両国間でこれまでに合意した内容は維持されている。 ②シンガポールからは石油、石油化学製品、紙製品などの輸出、一方、ニューゼalandからは光学機器、鉄鋼製品などの輸出が増加。 http://www.worldtradelaw.net/fta/agreements/nzsingfta.pdf | 第9章 知的財産(第57条)で、TRIPS協定の遵守が謳われている。 |
| 30 シンガポール・豪州自由貿易協定(SAFTA) | シンガポール オーストラリア | SG AU | 自由貿易協定 | 発効済 | ・2000年11月首脳会談で交渉開始表明。 ・2002年11月大筋合意。 ・2003年2月調印。 ・2003年7月発効。 | ①豪州にとって、ニューゼalandとのCER協定に次ぐ二番目のFTA。全品目の関税撤廃に加え、サービス、知的財産権保護、競争政策、関税手続きの簡素化などを含む包括的な協定。 http://www.worldtradelaw.net/fta/agreements/singausfta.pdf | 第6章 政府調達 第9条 入札、契約時の知的財産の保護で、知的財産の保護を謳っている。 第13章 知的財産(第1条~第7条)で、知的財産権の保護と執行が規定されているが、TRIPS協定の枠組みの中の条文となっている。 |
| 31 米国・シンガポール自由貿易協定 | アメリカ合衆国 シンガポール | US SG | 自由貿易協定 | 発効済 | ・2000年11月交渉開始。 ・2003年5月調印。 ・2004年1月発効。 | ①米国内のアジア地域におけるFTA。シンガポールのサービス市場参入が主な目的であり、電子商取引、知的所有権、環境、労働など包括的な内容を含む。協定によるセンシティブな農産品への影響は少なく、米国内の反対は少なかった。米国側はシンガポール製品に対し即時~10年間の範囲で関税を撤廃。既に関税がゼロのIT製品など特定品目については「統合調達イニシアティブ(ISI)」が適用され、書類作成や原産地証明手続きが緩和される。 ②米国にとってシンガポールは、輸入では19位(153億ドル、前年比1.1%増)、輸出では11位(196億ドル、同18%増)の貿易相手国(2004年)。 http://www.worldtradelaw.net/fta/agreements/ussingfta.pdf | 第16章 知的財産権(第16.1条~第16.10条)で、知的財産権について規定されている。 |
| 32 シンガポール・ヨルダン自由貿易協定 | シンガポール ヨルダン | SG JO | 自由貿易協定 | 発効済 | ・2004年4月合意。 ・2004年5月調印。 ・2005年8月発効。 | ①シンガポール初の中東地域におけるFTA。ヨルダン初のアジア地域におけるFTA。シンガポール側はヨルダンからの輸入全品目の関税を撤廃。ヨルダン側は一部食品・農産品を例外品目として扱い、10年間で97.5%にあたる品目の関税を撤廃。モノ・サービスの流通促進、投資の促進など幅広い分野を含む。 http://www.worldtradelaw.net/fta/agreements/jorsingfta.pdf | 第8.8条 知的財産権で、WTO協定に基づく知的財産権を謳っている。 |
| 33 インド・シンガポール包括的経済協力協定(CECA) | インド シンガポール | IN SG | 自由貿易協定 | 発効済 | ・2001年5月交渉開始。 ・2002年6月調印。 ・2005年8月発効。 ・2007年12月修正議定書調印、発効。 | ①対象分野は、物品貿易、サービス貿易、投資保護協力、二重課税防止、その他保険・教育・メディア・観光分野での協力。インド側は506品目の関税を協定発効時に即時撤廃。2,202品目の関税を2009年4月1日までに段階的に撤廃。2,407品目の関税を2009年4月1日までに段階的に(50%まで)引き下げる。シンガポールは全てのインドからの全ての輸入品の関税を撤廃。原産地規則は、現地調達比率40%以上の付加価値基準とHSコード4ケタの関税番号変更基準の併用型。 http://www.worldtradelaw.net/fta/agreements/indiasingfta.pdf | 第11章 知的財産協力(第11.1条~第11.2条)で、知的財産権の重要性を認識することを謳っている。 |
| 34 シンガポール・パナマ自由貿易協定 | シンガポール パナマ | SG PA | 自由貿易協定 | 発効済 | ・2004年2月交渉開始。 ・2006年3月調印。 ・2006年7月発効。 | ①2004年7月の第2回交渉で実質合意。2005年4月の第3回交渉で交渉終了を発表。2006年3月に締結。シンガポール側は協定発効と同時に全ての関税を即時撤廃。パナマ側も70%にあたる関税を即時撤廃。その他については5年間かけて段階的に撤廃。物品貿易、サービス、原産地規則、通関手続き、貿易救済措置、金融、海事、通信、電子商取引、投資、政府調達、競争政策、制度規定、紛争解決などを含む。 http://www.worldtradelaw.net/fta/agreements/PanSingFTA.pdf | 第13章 電子商取引 第13.4条 協力で、知的財産権の重要性を謳っている。 |
| 35 太平洋横断戦略的経済連携協定(Trans-Pacific Strategic Economic Partnership (Trans-Pacific SEP) Agreement、P4) | ニューゼaland シンガポール チリ ブルネイ | NZ SG CL BN | 自由貿易協定 | 発効済 | ・2005年6月最終合意(ブルネイ除く3カ国)。 ・2005年7月シンガポール、ニューゼaland、チリの3カ国が調印(ブルネイは8月)。 ・2006年5月発効(シンガポールとニューゼaland)。 ・2006年7月発効(ブルネイ)。 ・2006年11月発効(チリ)。 | ①アジア、大洋州、南米の3地域をまたぐFTA。関税撤廃(4カ国間の貿易総額の90%以上が対象)、貿易円滑化(衛生・植物検疫措置、標準規格・適合性、税関手続きなど)、サービスの自由化、政府調達における内国民待遇、競争、知的財産権に関する協力、技術革新、研究開発など戦略的分野における協力の枠組みなどを含む。 | 第1章 第1.1条 目的で、領域内での知的財産権の十分に効果的な保護と執行を謳っている。第10章 知的財産(第10.1条~第10.7条)で、知的財産権の保護と執行を規定しているが、TRIPS協定の枠組みの中の条文となっている。 |
| 36 タイ・豪州自由貿易協定(TAFTA) | タイ オーストラリア | TH AU | 自由貿易協定 | 発効済 | ・2002年6月交渉開始。 ・2003年10月合意。 ・2005年1月発効。 | ①豪州はFTA発効後全品目の83%の関税を即時撤廃し、残りの13%を2010年までに、4%を2015年までに段階的に撤廃する。タイは全品目の50%の関税を即時撤廃し、残りの45%を2010年までに、鉄鋼製品や酪農品などセンシティブ品目は2025年までに段階的に撤廃する。タイ側の大型自動車輸入の関税80%及び貨物自動車の60%が即時撤廃、小型車の80%が即時30%へ減税。2010年までに撤廃される。 ②タイから豪州向けの自動車輸出が大幅に増加。 http://www.worldtradelaw.net/fta/agreements/thausfta.pdf | 第13章 知的財産(第1301条~第1305条)で、知的財産権の保護と執行を通じて貿易と投資の利益を増加させることを謳っている。 |
| 37 タイ・ニューゼaland経済緊密化協定 | タイ ニューゼaland | TH NZ | 自由貿易協定 | 発効済 | ・2004年11月交渉終了。 ・2005年4月調印。 ・2005年7月発効 | ①物品・サービス貿易に加え、投資、知的財産権なども含む包括的な内容。タイ側は発効時に全体の54%に当たる2,978品目(HSコード8ケタと7ケタベース)の関税を即時撤廃し、2010年までに1,961品目を追加撤廃予定。残るセンシティブ品目のうち、520品目は2015年までに撤廃するが、牛乳、バターなど特に保護が必要な23品目に関しては2020年までに関税撤廃を先送りにする。NZ側は協定発効と同時に品目総数約8割に当たる5,878品目(HSコード8ケタベース)の関税を撤廃。具体的には、ツナ缶詰(現行関税7%)、プラスチック樹脂(同7%)、家電製品、ペットフード、玩具・スポーツ用品、陶磁器(いずれも同5~7%)など、さらに2010年まで697品目の関税を撤廃し、2015年までに残る858のセンシティブ品目(繊維、衣類、靴など)の関税を撤廃する。また、タイ人シェフが3年間、ニューゼalandで就労可能となる。一般協定内容については5年以内に見直し協議が行われる予定。 http://www.worldtradelaw.net/fta/agreements/thainzfta.pdf | 第13章 知的財産(第1301条~第1305条)で、知的財産権の保護と執行を通じて貿易と投資の利益を増加させることを謳っている。また、知的財産権とは、TRIPS協定の枠組みの中の規定となっている。 |

| 名称 | 加盟国・地域 | CC | 形態 | 段階 | 時期 | ①経緯や協定の内容、②締結による影響、③その他 | 知的財産権に関連した条文 |
|----|--------------------------------------|---|--|--------|--------|---|---|
| 38 | パキスタン・マレーシア自由貿易協定 | パキスタン マレーシア | PK MY | 自由貿易協定 | 自由貿易協定 | ・2007年11月調印。 ・2008年1月発効。 ①パキスタン側は2012年までに全品目の43.2%、マレーシア側は同78%について関税撤廃。なお、同FTAに先行し、アールーハーベス(EH)措置として、マレーシア側は114品目、パキスタン側は125品目について関税撤廃済み。また、物品貿易、サービス貿易、投資、二国間技術協力、人材育成などが含まれる。両国は5年毎に協定を見直すことで合意。EH措置は2006年1月から開始。パキスタンからは織物・繊維など、マレーシアからは化学製品、機械、木材などが対象。 ③参考URL: パキスタン商業省、マレーシア国際貿易産業省 http://www.commerce.gov.pk/PMEHP.asp http://www.miti.gov.my | |
| 39 | ASEAN自由貿易地域(AFTA)形成のための共通効果特恵関税 | シンガポール タイ マレーシア インドネシア フィリピン ブルネイ ベトナム カンボジア ラオス ミャンマー | SG TH MY ID PH BN VN KH LA MM | 自由貿易協定 | 発効済 | ・1993年1月段階的引き下げ開始(ASEAN6)。 ・2003年1月、域内関税は一部例外品目を除き5%以下に引き下げ済み(同)。新規加盟4か国は域内関税の5%以下への引き下げ目標期限内に猶予を与えられ、ベトナム2006年、ラオス、ミャンマー2008年、カンボジア2010年まで。 ・完全撤廃期限は、先行加盟国が2010年、後発加盟国が2015年。 ①域内の関税・非関税障壁撤廃による自由貿易圏作りを目指す。ASEAN製品(域内1国または複数国で付加価値の40%以上を生み出した製品)を順次、CEPT適用品目リストに組み込み、一定期間内に関税引き下げを完了させる。ASEAN6は2010年に、新規加盟4か国は2015年に域内関税を撤廃の予定。 ②AFTAの影響は産業ごとに異なるが、影響の大きい自動車・部品産業では、AFTAの進展を見据え、域内での部品相互補充など事業再編が進められてきた。 ③ASEANが定めた統合優先分野の関税撤廃は、各国とも3年前倒し。先行加盟国は2007年、新規加盟国は2012年を予定。「ASEAN統合ロードマップ」で、先行加盟国は80%の品目の関税を2007年までに撤廃する中間目を掲げた。 http://www.worldtradelaw.net/fta/agreements/afta.pdf | |
| 40 | パキスタン・スリランカ自由貿易協定 | パキスタン スリランカ | PK LK | 自由貿易協定 | 発効済 | ・2005年6月発効。 ①パキスタン側はゴムやココナツを含む206品目、スリランカ側は果物や工業品など102品目の関税を即時撤廃。 ③参考URL: (パキスタン商業省)(スリランカ投資庁) http://www.commerce.gov.pk/PSFTA.asp http://www.boj.lk/BOI2008/Summary_PSFTA.asp | |
| 41 | インド・スリランカ自由貿易協定 | インド スリランカ | IN LK | 自由貿易協定 | 発効済 | ・2000年3月発効。 ①基本関税が免除される品目、経過措置をとる品目、クォータ制をとる品目、対象外品目(ネガティブリスト)に分類されている。現在、包括的経済連携協定(CEPA)にスコープを拡大するための事前協議中。 ②スリランカからインドへの輸出増加、インドからスリランカへの投資増加などが見られる。 http://www.worldtradelaw.net/fta/agreements/indsrfta.pdf | |
| 42 | インド・アフガニスタン特恵貿易協定 | インド アフガニスタン | IN AF | 特恵関税協定 | 発効済 | ・2003年5月発効。 ①対象品目(インド側38品目、アフガニスタン側8品目)に対し、50%～100%の範囲で関税を引き下げる特恵関税を適用。主な対象品目は果実やスパイスなど。 http://www.infodriveindia.com/Exim/Trade-Agreement/India-Afghanistan-Free-Trade-Agreement.aspx | |
| 43 | インド・ネパール貿易協定 | インド ネパール | IN NP | 特恵関税協定 | 発効済 | ・1991年12月発効。 ①ネパールからの輸入品に対しては関税が免除されている。一方、ネパールはインドからの輸入品に対して関税を賦課。同協定はインドがネパールの産業振興を支援することが目的。2007年3月6日付で、有効期間がさらに5年間更新された。現在インドは、サービス貿易や投資を含めたCEPAを提案している。 http://www.infodriveindia.com/Exim/Trade-Agreement/India-Nepal-Free-Trade-Agreement.aspx | |
| 44 | イラン・パキスタン特恵貿易協定 | イラン パキスタン | IR PK | 特恵関税協定 | 発効済 | ・2004年3月署名。 ・2006年9月発効。 ①パキスタン側は、えびや大豆など475品目の関税を撤廃。 ③参考URL: (パキスタン蔵入庁) http://www.cbr.gov.pk/newcu/SROs/operative/import/2006sro894.pdf http://www.cbr.gov.pk/newcu/SROs/2007/2007sro501.pdf | |
| 45 | 南アジア自由貿易地域協定(SAFTA)(SAARC)南アジア地域協力連合 | バングラデシュ ブータン インド モルディブ ネパール パキスタン スリランカ | BD BT IN MV NP PK LK | 自由貿易協定 | 発効済 | ・2006年1月発効。 ①2006年1月にSARRC諸国内で発効。域内先進国(インド、パキスタン、スリランカ)は、2006年7月1日から2007年末までに20%以下まで、その後2012年末までの5年間で0～5%まで関税を引き下げる(スリランカについては更に1年延長し6年間で実施)。域内後発開発途上国(バングラデシュ、ネパール、ブータン、モルディブ)は、2006年7月1日から2007年末までに、30%以下までに関税の引き下げ。2016年末までの8年間で0～5%にまで引き下げる予定。一方、南アジア特恵貿易協定(SAPTA)の譲許措置は貿易自由化プログラムが完了するまで有効。 ③参考URL: 南アジア地域協力連合 http://www.saarc-sec.org/main.php?t=2.1.6 、 http://www.worldtradelaw.net/fta/agreements/SAFTA_FTA.pdf | |
| 46 | 豪州・ニュージーランド経済緊密化協定(CER) | オーストラリア ニュージーランド | AU NZ | 自由貿易協定 | 発効済 | ・65年締結のNZ豪州自由貿易協定(NZAFTA)を見直し、83年1月調印。 ①88年、物品貿易における相互の関税を撤廃。90年には数量制限を撤廃した。サービス分野については2000年以降、航空、沿岸航海などごく一部を除き自由化。その他、政府調達優先権、ビジネスに関連した法、検査、通関手続きなど広範囲な分野で緊密化を図る。 http://www.worldtradelaw.net/fta/agreements/anzcertafta.pdf | |
| 47 | 豪州・米国自由貿易協定(AUSFTA) | オーストラリア アメリカ合衆国 | AU US | 自由貿易協定 | 発効済 | ・2003年3月交渉開始。 ・2004年2月合意。 ・2004年5月調印。 ・2005年1月発効。 ①米国側の懸案事項であった豪州産牛肉、乳製品については関税割当を設定。牛肉は関税割当分を超える分を18年間で漸減(割当は2008年までに2万トン、2023年までに7万トンまで増加)、乳製品は現状の関税割当を維持。砂糖も輸入割当制度を維持し、自由化対象品目から除外。米国側の全ての自動車・自動車部品の関税は即時撤廃。豪州は小麦などの専売制度、テレビ番組国産化規制、外国投資規制、厳しい検査制度を維持した。 ②豪州外務貿易省は「発効と同時に対米輸出の97%の関税が撤廃される」「AUSFTAの経済効果は年間60億ドル」「3万人以上の雇用創出が見込まれる」と発表。 ③米国にとっては経済的理由のみならず、安全保障上重要な同盟国との関係強化の一環。 http://www.worldtradelaw.net/fta/agreements/usausfta.pdf | 第17章 知的財産権(第17.1条～第17.12条)で、知的財産権の保護と執行を規定している。 |

| 名称 | 加盟国・地域 | CC | 形態 | 段階 | 時期 | ①経緯や協定の内容、②締結による影響、③その他 | 知的財産権に関連した条文 |
|----------------------------|--|--|--------|-----------|---|---|---|
| 48 欧州連合(EU)(旧EC:ローマ条約) | ベルギー、チェコ、デンマーク、ドイツ、エストニア、ギリシャ、スペイン、フランス、アイルランド、イタリア、キプロス、ラトビア、リトアニア、ルクセンブルク、ハンガリー、マルタ、オランダ、オーストリア、ポーランド、ポルトガル、スロベニア、スロバキア、フィンランド、スウェーデン、英国、ブルガリア、ルーマニア | BE DK DE GR ES FR IT NL AT PT FI SE GB | 関税同盟 | 発効済 | ・58年1月発効(ローマ条約)。 ・87年7月単一議定書(SEA)発効により改正。 ・93年11月マストリヒト条約発効によりEU設立。 ・99年5月アムステルダム条約発効により改正。 ・2003年2月ニース条約発効により改正。 ・2006年12月リスボン条約調印(各国の批准手続き待ち)。 | ①EUの制度的枠組みは、(1)欧州共同体(EC)、(2)共通外交・安全保障政策(CFSP)、(3)警察・刑事司法協力(PJCC)の三本柱構造からなる。WTOの分類上関税同盟に分類されるが、一部加盟国により単一通貨が導入されるなど関税同盟より進んだ形となっている。 ・73年1月1日、デンマーク、アイルランド、英国が加盟。 ・81年1月1日、ギリシャが加盟。 ・86年1月1日、スペイン、ポルトガルが加盟。 ・95年1月1日、オーストリア、フィンランド、スウェーデンが加盟。 ・2004年5月1日、チェコ、エストニア、キプロス、ラトビア、リトアニア、ハンガリー、マルタ、ポーランド、スロベニア、スロバキアが加盟。 http://eur-lex.europa.eu/en/treaties/index.htm http://ec.europa.eu/taxation_customs/customs/customs_duties/rules_origin/preferential/article_779_en.htm | 知的財産権に関連した条文 |
| 49 欧州経済領域(EEA)協定 | リヒテンシュタイン、ノルウェー、アイスランド | EU LI NO IS | 自由貿易協定 | 発効済 | ・94年1月発効。 | ①EFTA加盟国とEC(当時)は70年代に自由貿易協定を締結していたが、86年以降のEC(当時)域内統合市場形成の動きをにらみ、EU・EFTA両加盟国間でのヒト、モノ、カネ、サービスの自由移動を実現すべく発足させた。スイスの加入が国民投票で否決されたため、スイスを除くかたちで発効。その後EU拡大により、加盟国が増えている。通商・経済関係の共通のルールを規定(EUの関税同盟や協定非加盟国に対するEUの共通通商政策は含まず)。 ②EU内で比較的發展の遅れている地域に対する経済的・社会的発展を助けるためのEEA・EFTA諸国からの経済援助があり、2004年5月のEU・EEA拡大に伴い、その援助は増大している。 ③参考URL: 欧州委員会 http://ec.europa.eu/world/agreements/prepareCreateTreatiesWorkspace/treatiesGeneralData.do?step=O&redirect=true&trg http://www.efta.int/content/legal-texts/eea/FinalAct/FinalAct.pdf/at_download/file | 第3章 その他共通規定 第65条で、プロトコル28に知的、産業及び商業財産に関する条文が含まれ、全ての製品とサービスに適用されることが規定されている。 プロトコル28 知的財産では、知的財産等の保護について規定されている。 |
| 50 EU・マケドニア安定化・連合協定 | EU マケドニア | EU MK | 自由貿易協定 | 発効済 | ・2004年5月発効。 | ①自由貿易の漸進的な促進とEU加盟に向けた諸制度のEU基準化を目指すもの(中・東欧諸国がEU加盟準備段階で締結した「欧州協定」と同様の位置づけとなる)。政治的対話、地域間協力、人、商品、サービス、資本の移動の自由、法令の調整、司法・内政問題、政治的及び財政的協力などの項目について定められている。マケドニアは2005年12月にEU加盟候補国となったが、国名に関するギリシャとの紛争などが原因で、加盟交渉は開始されていない。 ③参考URL: (欧州委員会) (欧州委員会、協定本文) http://ec.europa.eu/enlargement/candidate-countries/the_former_yugoslav_republic_of_macedonia/index_en.htm http://eur-lex.europa.eu/JOHtml.do?uri=OJ.L.2004.084.SOM.EN:HTML | 第71条 知的、産業、商業財産で、知的、産業、商業財産権の十分で効果的な保護を保障することを謳っている。附属書8で、知的、産業及び商業財産権について、TRIPS協定その他の各種国際条約を遵守することを謳っている。 |
| 51 EU・クロアチア安定化・連合協定 | EU クロアチア | EU HR | 自由貿易協定 | 発効済 | ・2005年2月発効。 | ①自由貿易の漸進的な促進とEU加盟に向けた諸制度のEU基準化を目指すもの(中・東欧諸国がEU加盟準備段階で締結した「欧州協定」と同様の位置づけとなる)。政治的対話、地域間協力、人、商品、サービス、資本の移動の自由、法令の調整、司法・内政問題、政治的及び財政的協力などの項目について定められている。2004年6月にEU加盟候補国となり、2005年10月よりEU加盟交渉開始。 ③参考URL: (欧州委員会) (欧州委員会、協定本文) http://ec.europa.eu/enlargement/candidate-countries/croatia/index_en.htm http://eur-lex.europa.eu/JOHtml.do?uri=OJ.L.2005.026.SOM.EN:HTML | |
| 52 EU・アルバニア安定化・連合協定(SAA) | アルバニア EU | AL EU | 自由貿易協定 | 発効済(暫定協定) | ・2006年6月調印。 ・2006年12月暫定協定発効。 | ①自由貿易の漸進的な促進とEU加盟に向けた諸制度のEU基準化を目指すもの(中・東欧諸国がEU加盟準備段階で締結した「欧州協定」と同様の位置づけとなる)。政治的対話、地域間協力、人、商品、サービス、資本の移動の自由、法令の調整、司法・内政問題、政治的及び財政的協力などの項目について定められている。暫定協定とは、SAAのうちFTAを含む貿易関連部分のみを規定したもの。この部分については、各国国内での批准が必要とされずEUのみでの批准手続きで済むことから(通商はEUの専権事項)、先行して発効・適用される。 ③参考URL: (欧州委員会) (欧州委員会、暫定協定本文) http://ec.europa.eu/enlargement/potential-candidate-countries/albania/index_en.htm http://eur-lex.europa.eu/JOHtml.do?uri=OJ.L.2006.239.SOM.EN:HTML | |
| 53 EU・ボスニア・ヘルツェゴビナ安定化・連合協定 | EU ボスニア・ヘルツェゴビナ | EU BA | 自由貿易協定 | 発効済(暫定協定) | ・2008年6月調印。 ・2008年7月暫定協定発効。 | ①自由貿易の漸進的な促進とEU加盟に向けた諸制度のEU基準化を目指すもの(中・東欧諸国がEU加盟準備段階で締結した「欧州協定」と同様の位置づけとなる)。政治的対話、地域間協力、人、商品、サービス、資本の移動の自由、法令の調整、司法・内政問題、政治的及び財政的協力などの項目について定められている。暫定協定とは、SAAのうちFTAを含む貿易関連部分のみを規定したもの。この部分については、各国国内での批准が必要とされずEUのみでの批准手続きで済むことから(通商はEUの専権事項)、先行して発効・適用される。 ③参考URL: (欧州委員会) (欧州委員会、暫定協定本文) http://ec.europa.eu/enlargement/potential-candidate-countries/bosnia_and_herzegovina/index_en.htm http://eur-lex.europa.eu/JOHtml.do?uri=OJ.L.2008.169.SOM.EN:HTML | |

| 名称 | 加盟国・地域 | CC | 形態 | 段階 | 時期 | ①経緯や協定の内容、②締結による影響、③その他 | 知的財産権に関連した条文 |
|---|---|--|--------|---------|--|---|--|
| 54 EU・モンテネグロ安定化・連合協定(SAA) | EU モンテネグロ | EU ME | 自由貿易協定 | 発効済(暫定) | ・2007年10月調印。 ・2008年1月暫定協定発効。 | ①自由貿易の漸進的な促進とEU加盟に向けた諸制度のEU基準化を目指すもの(中・東欧諸国がEU加盟準備段階で締結した「欧州協定」と同様の位置づけとなる)。政治的対話、地域間協力、人、商品、サービス、資本の移動の自由、法令の調整、司法・内政問題、政治的及び財政的協力などの項目について定められている。暫定協定とは、SAAのうちFTAを含む貿易関連部分のみを規定したもの。この部分については、各国国内での批准が必要とされずEUのみでの批准手続きで済むことから(通商はEUの専権事項)、先行して発効・適用される。 ③参考URL: (欧州委員会) (暫定協定本文) http://ec.europa.eu/enlargement/potential-candidate-countries/montenegro/index_en.htm http://eur-lex.europa.eu/JOHtml.do?uri=OJ.L.2007.345.SOM.EN.HTML | |
| 55 EU・地中海諸国連合協定 | EU チュニジア モロッコ イスラエル パレスチナ エジプト ヨルダン アルジェリア シリア レバノン トルコ | EU TN MA IL PS EG JO DZ SY LB TR | 自由貿易協定 | 一部発効済 | ・チュニジア98年3月発効。 ・モロッコ2000年3月発効。 ・イスラエル2000年6月発効。 ・パレスチナ97年7月発効。 ・ヨルダン2002年5月発効。 ・エジプト2004年6月発効。 ・アルジェリア2005年9月発効。 ・トルコ95年12月発効。 ・レバノン2002年6月調印。2003年3月発効。 ・シリア 2004年10月合意。 | ①経済、政治、社会、文化、財政などを含む包括的な内容。商品・サービス貿易、資本取引の段階的自由化の条件も定める。モロッコ、チュニジアと結んだ協定では、発効から最長12年の移行期間を置き、段階的に自由貿易地域を形成する。EU側の工業製品関税はすでに撤廃、地中海諸国側は移行期間中に撤廃される。農産物貿易も徐々に自由化する。 EUは2010年には地中海沿岸の11カ国及びパレスチナ自治政府とパートナーシップの枠組みを設け自由貿易圏に発展させる考え。 ③参考URL: 欧州委員会 http://ec.europa.eu/comm/external_relations/euromed/med_ass_agreements.htm http://ec.europa.eu/trade/issues/bilateral/regions/euromed/index_en.htm http://ec.europa.eu/trade/issues/bilateral/regions/euromed/aa_en.htm | 第2章 競争及びその他の経済事項 第44条で、知的、産業及び商業財産権の適切で効果的な保護、及び執行を提供することを謳っている。 附属書6で、知的、産業及び商業財産権について、TRIPS協定その他の各種国際条約を遵守することを謳っている。 |
| 56 EU・アンドラ公国関税同盟 | EU アンドラ | EU AD | 関税同盟 | 発効済 | ・91年7月発効。 | ①工業製品のみ自由化対象。 ③参考URL: 欧州委員会 http://ec.europa.eu/external_relations/andorra/index_en.htm | |
| 57 EU・サンマリノ関税同盟 | EU サンマリノ | EU SM | 関税同盟 | 発効済 | ・92年12月暫定協定発効。 ・2002年4月発効。 | ③参考URL: 欧州委員会 http://ec.europa.eu/external_relations/sanmarino/index_en.htm | |
| 58 EU・トルコ関税同盟(アンカラ条約(EECTルコの連合を設立する1964年条約)に基づく、関税同盟の最終段階を履行する1995年12月22日のEC(当時)トルコ連合理事会の決定No.1/95) | EU トルコ | EU TR | 関税同盟 | 発効済 | ・95年12月発効。 | ①関税同盟のため、対外的にはEUと共通関税適用。ただし、EUがFTAを締結している国で、トルコが締結していない国では、EUのFTAによる優遇措置はトルコには不適用。また、トルコが単独で締結しているFTAについては、トルコがEU加盟に至るまでに調整する必要あり(トルコが結ぶFTAについてはトルコの欄を参照)。当初関税同盟は工業品、農業加工品のみを対象としていたが、EECTルコ連合理事会決定No.1/98により農産品も含まれることとなった。なお、トルコもEUと地中海諸国が2010年を目安に進めているEU地中海諸国自由貿易圏構想メンバーに含まれる。2005年10月よりEU加盟交渉開始。 ③参考URL: (欧州委員会) (EECTルコ連合理事会決定No.1/95) http://ec.europa.eu/trade/issues/bilateral/countries/turkey/index_en.htm http://eur-lex.europa.eu/LexUriServ/LexUriServ.do?uri=CELEX.21996D0213(01):EN:HTML | 第4章 法律の概要 第1節 知的、産業及び商業財産の保護(第31条)で、知的、産業及び商業財産権の十分で効果的な保護を保證することを謳っている。 |
| 59 EU・スイス自由貿易協定 | EU スイス | EU CH | 自由貿易協定 | 発効済 | ・73年1月発効。 | ①スイス単独のEC(当時)との自由貿易協定として73年に発効。鉱工業品については全品目の関税を撤廃、農産品については一部撤廃。EEA非加入の対応として、EUとサービス、政治協力を含む広範囲な内容の二国間協定を締結している(第一次協定は2002年6月1日発効、第二次協定は2004年10月26日調印)。 ③参考URL: 欧州委員会 http://www.worldtradelaw.net/fta/agreements/ecswitzliechfta.pdf | |
| 60 EU・デンマーク領フェロー諸島自由貿易協定 | EU デンマーク領 フェロー諸島 | EU | 自由貿易協定 | 発効済 | ・97年1月発効。 | ③参考URL: 欧州委員会、協定本文 http://ec.europa.eu/taxation_customs/customs/customs_duties/rules_origin/preferential/article_779_en.htm | |
| 61 EU・同加盟国の海外県・海外領土連合協定 | EU EU加盟国の 海外県・海外 領土 | EU | 自由貿易協定 | 発効済 | ・71年1月発効。 | ③参考URL: 欧州委員会、協定本文 http://ec.europa.eu/taxation_customs/customs/customs_duties/rules_origin/preferential/article_779_en.htm | |
| 62 EU・パレスチナ自治政府暫定連合 | EU パレスチナ(PA) | EU PS | 自由貿易協定 | 発効済 | ・95年交渉開始。 ・97年7月発効。 | ①86年にEC(当時)がパレスチナに関税特恵を付与。95年にパレスチナがバルセロナ宣言に参加したことで連合協定交渉開始。二者間の関係強化のための包括的協議の促進、貿易自由化、ガザ・ヨルダン川西岸の経済・社会的発展などを目的とし、ガザおよびヨルダン川西岸製の工業製品には特恵付与、EU工業製品に対する関税は段階的に削減、および農産品に対する規制緩和。 ③参考URL: 欧州委員会 http://ec.europa.eu/trade/issues/bilateral/countries/palestine/index_en.htm , http://www.worldtradelaw.net/fta/agreements/ | 第33条で、知的、産業及び商業財産権の十分で効果的な保護を保障することを謳っている。 第40条で、知的、産業及び商業財産を保護する機構の開発に協力することが謳われている。 |
| 63 EU・チュニジア連合協定 | EU チュニジア | EU TN | 自由貿易協定 | 発効済 | ・98年3月発効。 | ①76年に発効した協力協定に替わる協定。それまではEUによるチュニジアに対する一方的な特恵付与だったが、本協定の発効により相互的特恵となった。チュニジアのEU製品に対する関税は、附属書3に記載された工業品は撤廃、附属書4および5は低減過程。 ②EU、チュニジアともに相手先への輸出を伸ばしているが、特に欧州市場をにらんだ直投をテコとするチュニジア側の伸びが目立つ。 http://www.tunisianindustry.nat.tn/en/doc.asp?docid=546&mcat=14&mrub=103 http://ec.europa.eu/trade/issues/bilateral/countries/tunisia/index_en.htm , http://www.worldtradelaw.net/fta/agreements/ec | 第39条で、知的、産業及び商業財産権の適切で効果的な保護を提供することが謳われている。 第51条で、知的、産業及び商業財産に責任を持つ組織の開発に協力することが謳われている。 |

| | 名称 | 加盟国・地域 | CC | 形態 | 段階 | 時期 | ①経緯や協定の内容、②締結による影響、③その他 | 知的財産権に関連した条文 |
|----|---|--------------|----------|--------|-----|--|--|---|
| 64 | EU・モロッコ連合協定 | EU モロッコ | EU MA | 自由貿易協定 | 発効済 | ・96年調印。 ・2000年3月発効。 | ①76年に発効した協力協定に替わる協定。EUと地中海諸国が2010年を目安に進めている環地中海自由貿易圏創設へのステップのひとつ。域内安定化のための、安全保障、経済協力、サービス自由化、資本移動、社会・文化的協力を柱とする。発効から12年をかけた主としてEU工業製品にかかる関税を段階的に撤廃。モロッコ製品に関しては加工食品を除く工業製品への関税が即時撤廃された。農水産品・加工食品についても相互に関税引き下げ、輸入枠拡大を推進すべく、交渉を継続中。 ②双方の輸出は増加基調だが、モロッコ側の構造的貿易赤字は拡大傾向にある。社会面では急増するモロッコからの不法移民を欧州側が問題視。 ③参考URL: (モロッコ税関) (欧州委員会) http://www.douane.gov.ma/Accords/default.htm http://ec.europa.eu/trade/issues/bilateral/countries/morocco/index_en.htm , http://www.worldtradelaw.net/fta/agreements/ | 第39条で、知的、産業及び商業財産権の適切で効果的な保護を提供することが謳われている。 第51条で、知的、産業及び商業財産に責任を持つ組織の開発に協力することが謳われている。 |
| 65 | EU・イスラエル連合協定 | EU イスラエル | EU IL | 自由貿易協定 | 発効済 | ・95年締結。 ・2000年6月発効。 | ①75年に発効した協力協定に替わる協定。EUと地中海諸国が2010年を目安に進めている環地中海自由貿易圏創設へのステップのひとつ。域内安定化のための、安全保障、経済協力、サービス自由化、資本移動、社会・文化的協力を、75年の協力協定よりイスラエル製品の輸出は自由化、農産品についても相互に自由化が進められており、交渉は2003年7月に合意。 ③参考URL: (イスラエル産業貿易省) (欧州委員会) http://www.moit.gov.il/NR/exeres/14B5B8D8-34BC-447A-A9A6-66E4C37893C2.htm http://ec.europa.eu/trade/issues/bilateral/countries/israel/index_en.htm , http://www.worldtradelaw.net/fta/agreements/ecis | 第39条で、知的、産業及び商業財産権の適切で効果的な保護を提供することが謳われている。 第51条で、知的、産業及び商業財産に責任を持つ組織の開発に協力することが謳われている。 |
| 66 | EU・ヨルダン連合協定 | EU ヨルダン | EU JO | 自由貿易協定 | 発効済 | ・97年11月締結。 ・2002年5月発効。 | ①77年に発効した協力協定に替わる協定。EUと地中海諸国が2010年を目安に進めている環地中海自由貿易圏創設へのステップのひとつ。 ③参考URL: (ヨルダン輸出開発公社) (欧州委員会) http://www.ioereu.iedco.gov.jo/contacting_business.html , http://www.agreements.iedco.gov.jo/eu_doc/eu_agreement http://ec.europa.eu/trade/issues/bilateral/countries/jordan/index_en.htm | 第56条で、知的、産業、商業財産権の保護を謳っている。 第68条で、知的、産業及び商業財産権を保護する組織の開発に協力することを謳っている。 |
| 67 | EU・レバノン連合協定 | EU レバノン | EU LB | 自由貿易協定 | 発効済 | ・2003年3月暫定協定発効。 ・2006年4月発効。 | ①暫定協定の発効と同時にEUはレバノンの工業製品、農産物および農産加工品(輸入割当の範囲内)に対して関税を撤廃。EU製品に対する関税削減は2007～14年の間になされる見通し。 ③参考URL: (レバノン経済貿易省) (欧州委員会) http://www.economy.gov.lb/MOET/English/Panel/Trade/InternationalTradeAgreements/EU/ , http://www.bilateral http://ec.europa.eu/trade/issues/bilateral/countries/lebanon/index_en.htm | 第2章 知的、産業及び商業財産 第30条で、知的、産業、商業財産権の十分で効果的な保護を保障することを謳っている。 |
| 68 | EU・エジプト連合協定 | EU エジプト | EU EG | 自由貿易協定 | 発効済 | ・2004年1月貿易部分のみ暫定適用。 ・2004年6月発効。 | ①77年に発効した協力協定に替わるもので、EUと地中海諸国が域内安定を目的に2010年を目安に進めている地中海諸国大貿易地帯創設へのステップのひとつ。運輸、エネルギー、通信など広範囲での関係強化。エジプトの政治・経済改革を促進し、各種規制の撤廃を定めている。連合協定の中のFTAでは、段階的に工業製品の関税撤廃とすることや農産品に対する規制緩和が盛り込まれているが、EU製品と競合できないアラブ諸国に対して技術・財政支援プログラム(MEDA)がある。 ③参考URL: (エジプト貿易産業省) (欧州委員会) http://www.mfti.gov.eg/English/index.htm http://ec.europa.eu/trade/issues/bilateral/countries/egypt/index_en.htm | 第37条で、知的財産権の十分で効果的な保護を保障することを謳っている。 第7章 経済協力で、知的財産権の保護の分野の推進に協力することが謳われている。 |
| 69 | EU・アルジェリア連合協定 | EU アルジェリア | EU DZ | 自由貿易協定 | 発効済 | ・2001年合意。 ・2002年4月締結。 ・2005年9月発効。 | ①76年に発効した協力協定に替わる協定。EUと地中海諸国が2010年を目安に進めている環地中海自由貿易圏創設へのステップのひとつ。 ②2005年の協定発効後、アルジェリアはエネルギー輸出を核として、EUにとり地中海諸国最大の貿易相手国の一つとなっている。 ③参考URL: (アルジェリア外務省) (欧州委員会) http://193.194.78.233/ma_fr/stories.php?story=03/05/17/0608272 http://ec.europa.eu/trade/issues/bilateral/countries/algeria/index_en.htm | 第44条で、知的、産業、商業財産権の十分で効果的な保護を保障することを謳っている。 第55条で、知的、産業及び商業財産に責任を持つ組織に協力することが謳われている。 |
| 70 | EU・南アフリカ通商・開発・協力協定(TDCA) | EU 南アフリカ | EU ZA | 自由貿易協定 | 発効済 | ・2000年1月暫定発効(貿易部分のみ)。 ・2004年5月発効。 | ①94年のマンデラ政権発足(南アの民主化)に伴い、南アがロメ協定への参加を要望したことが契機となり、FTA交渉に発展。ロメ協定には97年12月、部分参加が認められた。南ア側がEUからの輸入の86%(12年間の移行期間)、EU側が南アからの輸入の95%(同10年間)を自由化する。ワインやスピリッツ、リサイクル類の名称使用を巡って一部対立。また南アの自動車産業育成プログラム(MIDP)がTDCAと矛盾するため、交渉中。 ②双方の貿易額増加、とりわけ南アからの輸出の伸びが顕著。 ③参考URL: 欧州委員会 http://ec.europa.eu/trade/issues/bilateral/countries/southafrica/index_en.htm , http://www.worldtradelaw.net/fta/agreement | 第F章 その他の貿易関連事項 第46条 知的財産で、TRIPS協定の枠組み内で知的財産権の十分で効果的な保護を保障することを謳っている。 |
| 71 | EU・チリ連合協定 | EU チリ | EU CL | 自由貿易協定 | 発効済 | ・2003年2月暫定発効。 ・2005年3月発効。 | ①チリとEUは、2004年4月にはEUに新規加盟した10ヶ国にも協定を拡大適用する議定書に調印。財・サービス、政府調達を段的に自由化し、投資条項や迅速な紛争解決メカニズムを備える。関税撤廃スケジュールは、協定発効時から10年後までの6カテゴリーに分類され、撤廃時期までに関税率は毎年、同じ割合で引き下げられる。チリ側は乗用車など工業品輸入関税を即時撤廃するが、農産物一同加工品については一部関税割当を設定した。EU側は、チリ全輸出品目の85.1%の関税を即時撤廃するが、撤廃の除外品目となったのは、小麦、砂糖、植物油、乳製品で輸出品目の0.3%を占める。 ②チリ外務省国際経済関係総局(DIRECON)によると、2004年対EU輸出総額は2002年比82.9%増の78億3,820万ドル、輸入は16.8%増の35億3,000万ドルとなっている。大幅な伸びの要因は、2004年輸出総額の65.3%を占めた鉱業部門で、銅をはじめとする国際市況商品の価格高騰による。輸出製造・サービス業者協会(ASEXMA)の試算によると、FTAによる対EU工業製品輸出増加額は2年間で9,590万ドル。増加額はFTA発効1年目には比べ2年目には低下している。 ③参考URL: 欧州委員会 http://ec.europa.eu/trade/issues/bilateral/countries/chile/index_en.htm , http://www.worldtradelaw.net/fta/agreements/eccl | 第32条 知的財産権で、知的財産権の保護等に関する事項に協力することを謳っている。 第6章 知的財産権(第168条～第171条)で、TRIPS協定他の国際条約を遵守することを規定している。 |
| 72 | EU・メキシコ自由貿易協定 (EU・メキシコ間貿易および貿易関連事項に関する暫定協定に基づくEU・メキシコ合同理事会決定 No.2/2000) | EU メキシコ | EU MX | 自由貿易協定 | 発効済 | ・2000年7月発効 (サービス、投資、政府調達などの規定は2001年に発効)。 | ①関税撤廃、サービス自由化、投資、基準認証、競争政策、政府調達などを含む。物品貿易では農業分野で多くの再協議対象品目を設定しており(発効後3年以内に再交渉することを前提)、メキシコは約300品目、EUは約600品目の農産品を関税撤廃の対象外にした。GATT24条の「実質的に全ての貿易」を満たすかの判断は微妙。その他、関税割当の設定など完全に自由化はしないが協定の対象には含める手法が盛り込まれている。自由化の先送りや関税割当などは日墨EPA交渉において、日本が大いに参考にした。 ②メキシコ・EU・FTAの発効は、NAFTAにより米国企業に対して不利となった日本企業や在墨日系企業の立場をさらに悪化させたこととなった。メキシコ市場における主要な競争相手国である米国とEUの双方に、関税格差という不利を負うことになったからである。関税以外にも投資やサービス、政府調達において多くの待遇差が生まれ、FTAが無いことによる深刻な実害として日墨EPA締結を要する産業界の大きな声を生むきっかけとなった。 ③参考URL: 欧州委員会 http://ec.europa.eu/trade/issues/bilateral/countries/mexico/index_en.htm , http://www.worldtradelaw.net/fta/agreements/ec | 第5章第12条において、知的財産権の適切かつ効果的な保護方法を確立することを規定している。 |

| 名称 | 加盟国・地域 | CC | 形態 | 段階 | 時期 | ①経緯や協定の内容、②締結による影響、③その他 | 知的財産権に関連した条文 |
|----|----------------------------|--|----------------------|--------|-----|--|---|
| 73 | 欧州自由貿易連合協定 (EFTA) | スイス ノルウェー アイスランド リヒテンシュタイン | CH NO IS LI | 自由貿易協定 | 発効済 | ・60年5月発効。 ①加盟国間に自由貿易地域を設立し、経済協力を図るのが目的。当初は域内関税の撤廃、資本、サービスの自由移動の実現をめざした。 http://www.efta.int/ | |
| 74 | EFTA・南部アフリカ関税同盟 (SACU)自由貿易 | EFTA加盟国 (スイス、リヒテンシュタイン、ノルウェー、アイスランド) SACU加盟国 (南ア、ボツワナ、レソト、ナミビア、スワジランド) | | 自由貿易協定 | 発効済 | ・2003年5月交渉開始。 ・2006年6月～8月締結。 (2007年7月現在、レソト、ナミビア、スワジランドの批准待ち) ・2008年5月発効。 ①物品貿易、知的財産権、投資保護、サービス、政府調達、経済技術協力含む。EFTA側が全品目の関税を撤廃する一方、SACU側は段階的に関税削減、2014年までにほぼ全ての工業製品への関税の撤廃をめざす。 ②参考URL: EFTA事務局 http://www.efta.int/content/free-trade/fta-countries/southern-african-customs-union-sacu | 第1条: 目的の中に、知的財産権の効果的な保護を保證することが謳われている。 第三章: 知的財産権の保護に特化された条文となっているが、条文は第26条のみで、TRIPS協定の枠組みの中での条文となっている。 第32条: 協力の分野の中で、知的財産法の履行に対する協力が謳われている。 |
| 75 | EFTA・トルコ自由貿易協定 | EFTA加盟国 トルコ | TR | 自由貿易協定 | 発効済 | ・91年12月締結。 ・92年4月発効 (スイス、リヒテンシュタイン、ノルウェー)。 ・92年9月発効 (アイスランド)。 ①EFTAにとってEU以外の国との最初のFTA。工業品と水産品の関税撤廃。その他政府調達、知的財産権、サービス、投資、競争政策、補助金等を含む。 ②条約締結後の10年間でEFTAからトルコへの輸出は3倍増、トルコからEFTAへの輸出も3倍に拡大した。 ③参考URL: EFTA事務局 http://secretariat.efta.int/Web/ExternalRelations/PartnerCountries/Turkey http://www.efta.int/content/legal-texts/third-country-relations/turkey | 第15条において、TRIPS協定その他の国際条約を遵守して知的財産権を保護することが謳われている。 |
| 76 | EFTA・イスラエル自由貿易協定 | EFTA加盟国 イスラエル | IL | 自由貿易協定 | 発効済 | ・92年9月調印。 ・93年1月発効 (ノルウェー)。 ・93年7月発効 (スイス)。 ・93年8月発効 (アイスランド)。 ・94年5月発効 (リヒテンシュタイン)。 ①工業品と水産品の関税撤廃。その他知的財産権、サービス、投資を含む。これに加え、EFTA各国とイスラエルの間で農産品の関税撤廃を目的とする農業協定を締結。 ③参考URL: EFTA事務局 http://secretariat.efta.int/Web/ExternalRelations/PartnerCountries/Israel http://www.efta.int/content/legal-texts/third-country-relations/israel | 第15条において、パリ条約その他の国際条約を遵守して知的財産権を保護することが謳われている。 |
| 77 | EFTA・マケドニア自由貿易協定 | EFTA加盟国 マケドニア | MK | 自由貿易協定 | 発効済 | ・96年3月相互協力宣言。 ・2000年6月調印。 ・2002年5月発効 (ノルウェー、スイス、リヒテンシュタイン)。 ・2002年8月発効 (アイスランド)。 ①EFTA側は全ての工業品について関税を撤廃、トルコ側は大部分を撤廃。その他政府調達、知的財産権、サービス、投資、競争政策、補助金等を含む。 | 第16条において、TRIPS協定その他の国際条約を遵守して知的財産権を保護することが謳われている。 |
| 78 | EFTA・クロアチア自由貿易協定 | EFTA加盟国 クロアチア | HR | 自由貿易協定 | 発効済 | ①工業品と水産品の関税撤廃。その他政府調達、知的財産権、サービス、投資、競争政策、補助金等を含む。 ②締結後のEFTA、クロアチア双方で貿易額は拡大。特にEFTAの対クロアチア輸出の伸びが目立つ。 | 第14条において、TRIPS協定その他の国際条約を遵守して知的財産権を保護することが謳われている。 |
| 79 | EFTA・エジプト自由貿易協定 | EFTA加盟国 エジプト | EG | 自由貿易協定 | 発効済 | ・95年12月相互協力宣言。 ・96年4月交渉開始。 ・2007年1月調印。 ・2007年8月発効。 ①EFTA側は全ての工業製品について関税撤廃。エジプト側は2020年までに段階的に関税撤廃。物品貿易のほか、知的財産権、投資の保護、サービス、資本の移動、競争政策、経済技術協力等を含む。 | 第1条: 目的の中に、知的財産権の効果的な保護を保證することが謳われている。 第三章: 知的財産権の保護に特化された条文となっているが、条文は第23条のみで、TRIPS協定の枠組みの中での条文となっている。第36条: 協力の分野の中で、知的財産法の履行に対する協力が謳われている。 |
| 80 | EFTA・チュニジア自由貿易協定 | EFTA加盟国 チュニジア | TN | 自由貿易協定 | 発効済 | ・96年10月交渉開始。6回の協議を経て2004年12月に締結。自由化の対象は工業品、水産品、加工食品。EFTA側は発効後対象品目の関税を即時撤廃。チュニジア側は移行期間を設けて段階的に関税撤廃。農産品については別途協定を結ぶ。物品貿易のほか、GATSに則ったサービス貿易の段階的自由化、知的財産権、政府調達、投資保護、障壁撤廃など広範な分野を含む。 ③参考URL: EFTA事務局 http://www.efta.int/content/legal-texts/third-country-relations/tunisia | 第1条: 目的の中に、知的財産権の効果的な保護を保證することが謳われている。 第三章: 知的財産権の保護に特化された条文となっているが、条文は第23条のみで、TRIPS協定の枠組みの中での条文となっている。第33条: 協力の分野の中で、知的財産法の履行に対する協力が謳われている。 |
| 81 | EFTA・パレスチナ自治政府自由貿易協定 | EFTA加盟国 パレスチナ | PS | 自由貿易協定 | 発効済 | ・98年11月調印。 ・99年7月発効 (ノルウェー、スイス、リヒテンシュタイン)。 ・2000年11月発効 (アイスランド)。 ①工業品と水産品の関税撤廃。その他知的財産権、投資等を含む。これに加え、EFTA各国とイスラエルの間で農産品の関税撤廃を目的とする農業協定を締結。 | 第15条において、最高の国際標準でもって知的財産権を保護することが謳われている。 |
| 82 | EFTA・モロッコ自由貿易協定 | EFTA加盟国 モロッコ | MA | 自由貿易協定 | 発効済 | ・95年12月相互協力宣言。 ・97年6月調印。 ・99年12月発効。 ①EU・モロッコ連合協定との整合性確保が目的の一つ。工業品、加工農産物、水産品の関税撤廃。モロッコ側の要望により、同国の関税は12年かけて段階的に撤廃。また、知的財産権やサービス、投資保護も含む。モロッコ側は幼稚産業や構造改革中の分野について保護の対象とすることが可能。その他政府調達、知的財産権、サービス、投資、競争政策、補助金等をカバー。 ②EFTA、モロッコ双方で貿易額は拡大。特に協定発効後のモロッコの対EFTA輸出の伸びが目立つ。 ③参考URL: モロッコ税関 http://www.douane.gov.ma/Accords/default.htm | 第16条: 知的財産権の保護を規定しており、TRIPS協定の枠組み内の規定となっている。 第29条: 技術協力の中に知的財産権分野を明記している。 |
| 83 | EFTA・ヨルダン自由貿易協定 | EFTA加盟国 ヨルダン | JO | 自由貿易協定 | 発効済 | ・97年6月相互協力宣言。 ・2001年6月調印。 ・2002年9月発効。 ①工業品、加工農産物、水産品が対象。2014年までに工業品、水産品にかかる関税を撤廃。これに加え、農産品の関税撤廃を目的とする農業協定を締結。その他政府調達、知的財産権、サービス、投資、競争政策、補助金等を含む。 ②締結後、EFTA、ヨルダン双方で貿易額は拡大。特にEFTAの対ヨルダン輸出の伸びが目立つ。 ③参考URL: EFTA事務局 http://secretariat.efta.int/Web/ExternalRelations/PartnerCountries/JO http://www.efta.int/content/legal-texts/third-country-relations/jordan | 第17条において、TRIPS協定その他の国際条約を遵守して知的財産権を保護することが謳われている。 |

| 名称 | 加盟国・地域 | CC | 形態 | 段階 | 時期 | ①経緯や協定の内容、②締結による影響、③その他 | 知的財産権に関連した条文 |
|----|--------------------------------|--|--|--------|-----|---|--|
| 84 | EFTA・レバノン自由貿易協定 | EFTA レバノン | LB | 自由貿易協定 | 発効済 | ・2004年6月調印。 ・2007年1月発効。 ①工業品と水産品の関税撤廃、知的財産権、サービス、投資も含む。また、農産品の関税撤廃を目的とする農業協定を締結。その他政府調達、知財財産権、サービス、投資、競争政策、補助金等を含む。 ②協定発効後のレバノンの対EFTA輸出の伸びが目立つ。 ③関連URL: (EFTA事務局) (レバノン経済貿易省) http://www.efta.int/content/legal-texts/third-country-relations/lebanon , http://www.economy.gov.lb/NR/rdonlyres/ http://www.economy.gov.lb/MOET/English/Panel/Trade/InternationalTradeAgreements/EFTA.htm | 第1条目的の中で、知的財産権の十分で効果的な保護を保証することを謳っている。 第3章: 知的財産権の保護 (第24条) |
| 85 | アガデイール協定 | モロッコ チュニジア エジプト ヨルダン | MA TN EG JO | 自由貿易協定 | 発効済 | ・2007年3月発効。 ①2010年を目安に進めている地中海諸国大貿易地帯創設を目指す「EU・地中海諸国連合協定」の枠組みとして、モロッコ、チュニジア、エジプト、ヨルダンの4国が2004年に調印。域内共通(累積)原産地規則をうたい、対内投資誘致とEU市場への輸出促進を回す。4国とも主要産業や技術水準で類似する部分を待っており、どのような産業・品目がこの制度のメリットを享受できるのか、域内分業が確立できるのかがポイントとなる。 http://www.bilaterals.org/article.php3?id_article=2513 | 第22条で、知的財産権の保護にコミットすることを謳っている。 |
| 86 | EFTA・メキシコ自由貿易協定 | EFTA加盟国 メキシコ | MX | 自由貿易協定 | 発効済 | ・2000年11月調印。 ・2001年7月発効。 ①工業品と水産品の関税撤廃。その他政府調達、知的財産権、サービス、投資、競争政策、補助金等を含む。 ②締結後のEFTA、メキシコ双方で貿易額は拡大。 | 第1条: 目的の中で知的財産権の効果的な保護を保証すること、および第6章第69条でTRIPS協定に準拠した知的財産の保護が謳われている。 |
| 87 | EFTA・チリ自由貿易協定 | EFTA加盟国 チリ | CL | 自由貿易協定 | 発効済 | ・2003年6月調印。 ・2004年12月発効。 ①工業品と水産品の関税撤廃。その他政府調達、知的財産権、サービス、投資、競争政策、補助金等を含む。 | 第2条: 目的の中で知的財産権の効果的な保護を保証すること、および第4章第46条でTRIPS協定に準拠した知的財産の保護が謳われている。 |
| 88 | 中欧自由貿易協定 (CEFTA) | クロアチア、マケドニア、ボスニア・ヘルツェゴビナ、セルビア、モンテネグロ、アルバニア、モルドバ、国連安保理決議1224で規定されたコソボ | | 自由貿易協定 | 発効済 | ・92年12月協定締結(締結国はポーランド、ハンガリー、チェコスロバキア(当時))。 ・94年7月発効。 ・2007年7月改正条約発効。 ①92年12月にポーランド、ハンガリー、チェコスロバキア(当時)で発足。その後、スロベニア(1996年)、ルーマニア(1997年)、ブルガリア(1999年)が加盟。これら諸国はEU加盟を機に、CEFTAを脱退。脱退年はポーランド、チェコ、スロバキア、ハンガリー、スロベニアが2004年、ルーマニア、ブルガリアが2007年。現在では事実上EUに加盟していない南東欧諸国間の協定。加盟年はクロアチア(2003年)、マケドニア(2006年)、ボスニア・ヘルツェゴビナ、セルビア、モンテネグロ、アルバニア、モルドバ、国連安保理決議1224で規定されたコソボ(2007年)。南東欧地域、ブルガリアとルーマニアを含めて32件のFTAが存在し、これを一本化する形で、2006年12月に新しいCEFTAが採択された。基本的には工業品と農水産品の関税撤廃。 ③CEFTA加盟国のうち、EUに加盟した国はEU加盟後、CEFTAを脱退している。現在では、CEFTAは実質的にEUに加盟する前段階の位置付けの協定となっている(現加盟国であるクロアチアとマケドニアはEU加盟候補国)。 参考URL: 南東欧安定化協定事務局 http://www.stabilitypact.org/wt2/TradeCEFTA2006.asp | |
| 89 | セルビア・ロシア自由貿易協定 | セルビア ロシア | RS RU | 自由貿易協定 | 発効済 | ・2000年8月発効。 ①関税撤廃。無税の対象品目を随時拡大している。 | |
| 90 | スイス・デンマーク領フェロー諸島自由貿易・経済連携協定 | スイス デンマーク領 フェロー諸島 | CH | 自由貿易協定 | 発効済 | ・95年3月発効。 ①工業製品の関税を撤廃。 | |
| 91 | 米国-中米・ドミニカ共和国自由貿易協定 (CAFTA-DR) | アメリカ合衆国 コスタリカ エルサルバドル グアテマラ ホンジュラス ニカラグア ドミニカ共和国 | US CR SV GT HN NI DO | 自由貿易協定 | 発効済 | ・2003年1月交渉開始。 ・2003年12月合意(コスタリカ除外)。 ・2004年1月合意(コスタリカのみ)。 ・2004年5月に調印(当時、ドミニカ共和国がCAFTAに加わらなかった)。 ・2004年8月再調印(ドミニカ共和国含む)。 ・2005年11月6日批准(コスタリカ除外)。 ・2006年3月発効(エルサルバドル)。 ・2006年4月発行(ホンジュラスおよびニカラグア)。 ・2006年7月発効(グアテマラ)。 ・2007年3月発効(ドミニカ共和国)。 ・2009年1月発効(コスタリカ)。 ①関税撤廃、越境サービス貿易自由化、投資、基準認証、競争政策、政府調達などを含む。物品貿易では中米側に最長19年の関税撤廃移行期間を設けるなど国力の違いを考慮した内容になっているが、自由化例外品目数は少ない。繊維分野では原産地規則をNAFTAより柔軟化、安価な域外原材料の使用を通じたパレル製品の価格競争力向上を目指した中米パレル業界の要望を取り入れた形になっている。投資や政府調達などは米国の要求に近い内容となっており、コスタリカは通信や保険市場を段階的に開放することになった。対中米向け米国製品関税の8割について協定発効後に即時撤廃、NAFTA産の繊維を用いた中米産パレル製品の対米輸出を無税とすること、知的財産権の保護強化などが盛り込まれた。 ③中米諸国にとっての狙いは米国による特惠関税制度のCaribbean Basin Initiative(CBI)のメリットの拡大と安定化、米国にとっては政治的目と中米におけるサービス・投資分野の自由化を通じた投資機会の拡大が狙いとみられる。米国議会の審議では、砂糖の市場アクセス、繊維、労働・環境などの分野が焦点となった。 参考URL: 米国通商代表部 http://www.ustr.gov/Trade Agreements/Regional/CAFTA/Section_Index.html | 第12条: 目的の中で知的財産権の適切かつ効果的な保護と執行が謳われている。第15章が知的財産の保護の独立した章となっていて、PCT、ブダペスト条約等の国際条約・協定の批准又は加盟の義務が規定されている。第15章の具体的な内容は、TRIPS協定に準拠したものとなっているが、商標の中に団体商標、証明商標および音響商標を含むこと、特許権の付与に不合理な遅延があった場合は保護期間を調整しなければならないこと、医薬品の市販承認手続きのために特許保護期間に不合理な短縮が生じた場合は保護期間を延長しなければならないこと、特許出願日に先立つ12ヶ月以内になされた出願人による公表を、新規性あるいは進歩性の喪失とみなしてはならないこと、などいくつかTRIPS協定を上回る規定も含まれている。 |
| 92 | 米国・イスラエル自由貿易協定 | アメリカ合衆国 イスラエル | US IL | 自由貿易協定 | 発効済 | ・85年4月調印。 ・85年9月1日発効。 ①米国初のFTA。中東の親米国家に対する経済的支援、国内親ユダヤ勢力への配慮、85年の発効以降、関税撤廃が進み、95年1月1日までに一部農産物を除き全品目の関税、その他障壁が撤廃。農業分野については割当や輸入規制といった関税以外の措置によりセンシティブ品目の保護が認められている。 ③米国にとってイスラエルは、輸入で第20位(192億ドル、前年比14%増)、輸出で第20位(110億ドル、同13%増)の相手国(2009年)。 参考URL: 米国通商代表部 http://www.ustr.gov/Trade Agreements/Bilateral/Israel/Section_Index.html | 第14条において、内国民待遇および最恵国待遇による知的財産権の保護が謳われている。 |
| 93 | 北米自由貿易協定 (NAFTA) | アメリカ合衆国 カナダ メキシコ | US CA MX | 自由貿易協定 | 発効済 | ・94年1月発効(89年1月発効の米国・カナダFTAを継承し、メキシコを追加)。 ①人口4億2,600万、GDP12兆ドルを超える世界最大の自由貿易面を形成。先進国の米国、カナダと途上国のメキシコが協定を結んだ点特徴。貿易以外に、金融、投資、紛争処理手続きなどを明確に制度化。労働と環境保護については、本協定には含まれず補充協定の中で定めた。関税削減スケジュールを定めているものの、農産品については数量制限を維持し、例外扱いしている。 ②USTRIによれば、NAFTA発足後10年間に加盟国はいずれも30%以上の経済成長を遂げた。同期間に米国の対カナダ輸出878億ドルから1,453億ドルに、対メキシコ輸出は465億ドルから1,054億ドルに拡大。域内貿易総額は同2,893億ドルから6,231億ドルに拡大。 ③参考URL: カナダ政府による、NAFTA発効10年を評価した報告 http://www.international.gc.ca/trade-agreements-accords-commerciaux/agr-ace/nafta-alena/index.aspx?lang=en | 第1条: 目的の中で知的財産権の適正で効果的な保護を確保すること、および第6章第69条でTRIPS協定に準拠した知的財産の保護が謳われている。 |

| 名称 | 加盟国・地域 | CC | 形態 | 段階 | 時期 | ①経緯や協定の内容、②締結による影響、③その他 | 知的財産権に関連した条文 |
|--|------------------|----------|--------|-----|--|--|---|
| 94 米国・チリ自由貿易協定 | アメリカ合衆国 チリ | US CL | 自由貿易協定 | 発効済 | ・2000年12月交渉開始。 ・2002年12月合意。 ・2003年6月調印。 ・2003年7月議会批准。 ・2004年1月旧発効。 | ①双方貿易額ベースで85%の関税が即時撤廃。残り品目の多くは4年間で撤廃。農産品は約75%の関税が4年間、全品目の関税と輸入割当が12年間で撤廃。チリ産米市場へのアクセスが改善されたほか、電気通信、電子商取引、市場アクセス、原産地規則、労働、環境などの分野で合意に達した。 物品貿易、サービス、政府調達段階的な自由化、投資家の保護規定と紛争解決メカニズムの導入、知的財産権保護の強化、銀行・保険分野の外資導入規制緩和、環境・労働補完協定締結など多岐にわたる。発効から12年かけて関税撤廃が行われ、金額ベースでチリ輸出全体の87.0%が発効時即時関税撤廃され、94.8%の品目が4年以内に無関税となる。また対韓国、対EU・FTAでは関税減免対象から除外された小麦や小麦粉など、チリの価格バンド対象品目も対象になっている。政府調達の面でも、平性が保証されている。 ②米国製品の平均輸入関税率は、2003年12月の5%から、FTA発効で2004年1月は2%に低下、同年6月には1.3%になった。米国は原産地規則を満たす全繊維製品の8.0～32.7%の輸入関税を、協定発効時に即時撤廃したこともあり、工業製品部門でFTA効果による輸出増加額が顕著であった部門は繊維(増加率44.3%)となり、その後コム・プラスチック(25.2%)、木材製品(20.6%)、輸送関連資材(10.0%)と続く。 ③米国にとってチリは輸入で第32位(96億ドル、前年比44%増)、輸出で第28位(68億ドル、前年比30%増)の相手国(2006年)。 | 第12条:目的の中で知的財産権の適切な効果的な保護と執行が謳われている。第17章が知的財産の保護の独立した章となっていて、PCT、UPOV、TLT等の国際条約・協定の批准又は加盟の義務が規定されている。第17章の具体的な内容は、TRIPS協定に準拠したものとなっているが、商標の中に団体商標、証明商標および音響商標を含むこと、特許出願日に先立つ12ヶ月以内になされた出願人による公表を、新規性あるいは進歩性の喪失とみなさないこと、などいくつかTRIPS協定を上回る規定も含まれている。 |
| 95 米国・ヨルダン自由貿易協定 | アメリカ合衆国 ヨルダン | US JO | 自由貿易協定 | 発効済 | ・2000年10月調印。 ・2001年12月発効。 | ①クアト政権下で交渉がまとまり、ブッシュ政権で発効。対アラブ諸国では初、貿易促進権限(TPA)無しで批准された。2000年以降では数少ないFTA。穏健派アラブ国との経済関係強化を目指す。協定発効後10年間で段階的に関税を引き下げる。労働および環境に関する条文を協定本文に盛り込んだ初の協定で、同条文は以降のFTA関連部分の雛形として位置づけられる。中・北アフリカ地域ではイスラエルに次ぐ対米FTA。サービス貿易、知的財産権保護、セーフガード、電子商取引など幅広くカバーしている。 ②米国にとってヨルダンは輸入で第70位(14億ドル、前年比12%増)、輸出で第74位(7億ドル、前年比1%増)の貿易相手国(2006年)。 ③参考URL: http://www.jordanusfta.com | 前文:知的財産権の主題である創造と革新の養育及び商品とサービス貿易の促進に努めることが明記されている。 第4条:知的財産権に関する条文となっていて、PCTおよびマドリッドプロトコルの批准に努力すること、商標に団体商標および証明商標を含むこと、医薬品の市販承認手続きのために特許保護期間に不合理な短縮が生じた場合は保護期間を延長しなければならないこと、その他に、地理的表示、著作権、権利行使などについて規定されている。 |
| 96 米国・モロッコ自由貿易協定 | アメリカ合衆国 モロッコ | US MA | 自由貿易協定 | 発効済 | ・2003年1月交渉開始。 ・2004年3月合意。 ・2004年6月調印。 ・2006年1月発効。 | ①中東諸国の民主化を進めるブッシュ政権が穏健的イスラム国家モロッコの市場自由化と経済発展を後押し、ブッシュ大統領「中東自由貿易圏構想(MEFA)」を受けて締結された最初のFTA(その後、バーレーン、UAE、オマーンへと展開)。協定発効と同時に鉱工業品、消費財の95%につき関税が撤廃。農産品についてはモロッコが最長25年、米国が18年かけて関税撤廃するとう緩やかな自由化となった。交渉が難航していた小麦は、米国に関税割当が与えられた。中東・北アフリカではイスラエル、ヨルダンに次ぐFTA。関税撤廃(両国貿易の95%以上を対象に関税を即時撤廃。残りは今後9年間で段階的に削減する)。サービス市場開放、知的財産権保護、労働・環境保護を含む。 ②米国にとってモロッコは、輸入で第89位(5億ドル、前年比17%増)、輸出で第69位(9億ドル、前年比67%増)の相手国(2006年)。 ③参考URL:米国通商代表部 http://www.ustr.gov/Trade_Agreements/Bilateral/Morocco_FTA/Fact_Sheets/Section_Index.html | 前文:知的財産権の主題である創造と革新の養育及び商品とサービス貿易の促進に努めることが明記されている。 第15条:知的財産権に関する条文となっていて、加盟国の双方が、PCT、ブリュッセル条約、マドリッド・プロトコル、プダベスタ協定、TLT、WCT、WPPTを批准し、PLT、ヘーグ協定の批准に努力することが規定されている。商標に関しては、商標の中に証明商標を含むこと、商標権者の独占権、フェアユースなどが規定されている。特許に関しては、発明の対象に動植物、既知の物の新規な用途を含むこと、限定された独占権の制限などの規定がある。その他に、地理的表示、ドメイン名、著作権、権利行使などについても規定を含む。 |
| 97 米国・バーレーン自由貿易協定 | アメリカ合衆国 バーレーン | US BH | 自由貿易協定 | 発効済 | ・2004年1月交渉開始。 ・2004年8月調印。 ・2006年8月発効。 | ①モロッコと並びブッシュ大統領の提唱する中東自由貿易圏構想(MEFA)の一環としての位置づけ。バーレーンは中東地域で、米国安全保障上の要衝のひとつ。全ての消費財、工業品、および米農産品の81%について協定発効時に関税が撤廃。自由化が進んだバーレーンとの間では交渉課題は少なく、交渉期間わずか4ヶ月で締結された。バーレーンの経済規模が小さく米国にとってのセンシティブ品目が少ないこと、バーレーンで知的財産権、労働・環境保護、民主化が進んでいることなどが早期交渉妥結の要因。アパレルを含む全ての工業品および農産品の98%の関税撤廃。銀行、金融市場の開放、知的財産権の強化。 ③米国にとってバーレーンは、輸入で第82位(6億ドル、前年比47%増)、輸出で第86位(5億ドル、前年比35%増)の相手国(2006年)。 参考URL:米国通商代表部 http://www.ustr.gov/Trade_Agreements/Bilateral/Bahrain_FTA/final_texts/Section_Index.html | 第14章が知的財産の保護の独立した章となっていて、PCT、マドリッドプロトコル、UPOV、TLT等の国際条約・協定の批准又は加盟の義務が規定されている。第14章の具体的な内容は、TRIPS協定に準拠したものとなっているが、商標の中に証明商標を含むこと、特許権の付与に不合理な遅延があった場合は保護期間を調整しなければならないこと、医薬品の市販承認手続きのために特許保護期間に不合理な短縮が生じた場合は保護期間を延長しなければならないこと、などいくつかTRIPS協定を上回る規定も含まれている。 |
| 98 米国・ペルー自由貿易協定 (PTPA、Trade Promotion Agreement with PeruとUSTRは発表) | アメリカ合衆国 ペルー | US PE | 自由貿易協定 | 発効済 | ・2005年12月合意。 ・2006年4月調印。 ・2007年12月議会批准。 ・2009年2月発効。 | ①米国からペルーに輸出される工業品、消費財にかかる関税のおよそ5分の4が即時撤廃。残りは今後10年間で撤廃。またペルーは農産品市場の3分の2を米国に開放。それ以外の農産品についても今後18年間で撤廃。 ②2006年の米国からペルーへの輸出額は29億ドル。主要品目は機械、電気機械、プラスチック、穀物、天然資源など。ペルーからの輸入は59億ドル。将来のアンデス共同体とのFTA締結、さらには交渉が停滞している米州自由貿易地域(FTAA)締結を視に入れたステップ。 ③参考URL:米国通商代表部 http://www.ustr.gov/Trade_Agreements/Bilateral/Peru_TPA/Section_Index.html | 第16章が知的財産の保護の独立した章となっていて、ブリュッセル条約、プダベスタ条約、PCT等の国際条約・協定の批准又は加盟の義務が規定されている。第16章の具体的な内容は、TRIPS協定に準拠したものとなっているが、商標の中に証明商標を含むこと、特許出願日に先立つ12ヶ月以内になされた出願人による公表を、新規性あるいは進歩性の喪失とみなしてはならないこと、などいくつかTRIPS協定を上回る規定も含まれている。 |
| 99 米国・オマーン自由貿易協定 | アメリカ合衆国 オマーン | US OM | 自由貿易協定 | 合意済 | ・2005年10月合意。 ・2006年9月議会批准。 ・2009年1月発効。 | ①米国通商代表部(USTR)の発表によると、両国間の工業品、消費財全品目(除く繊維製品)の関税は協定発効時に即時撤廃。その他の品目については10年以内に段階的に撤廃。農産品についてもオマーンは米国からの農産品輸入の87%(品目数ベース)にあたる品目の関税を即時撤廃。米国は、オマーンからの輸入農産品の全品目の関税を即時撤廃。残された農産品についても10年以内に段階的に関税を撤廃。繊維製品は、両国が各製品ごとに同じスケジュールで関税撤廃。大部分の繊維製品については即時もしくは5年以内に関税を撤廃。サービス分野では、オマーンが市場参入規制を大幅に緩和し、米国の金融サービス業者はオマーンに子会社、支店、合弁会社を設置可能となった。 ③参考URL:米国通商代表部 http://www.ustr.gov/Trade_Agreements/Bilateral/Oman_FTA/Section_Index.html | 前文において知的財産権の保護と権利行使を強化することが謳われている。第15章が知的財産の保護の独立した章となっていて、PCT、ブリュッセル条約、マドリッドプロトコル等の国際条約・協定の批准又は加盟の義務が規定されている。第15章の具体的な内容は、TRIPS協定に準拠したものとなっているが、商標の中に証明商標を含むこと、特許権の付与に不合理な遅延があった場合は保護期間を調整しなければならないこと、医薬品の市販承認手続きのために特許保護期間に不合理な短縮が生じた場合は保護期間を調整しなければならないこと、などいくつかTRIPS協定を上回る規定も含まれている。 |

| | 名称 | 加盟国・地域 | CC | 形態 | 段階 | 時期 | ①経緯や協定の内容、②締結による影響、③その他 | 知的財産権に関連した条文 |
|-----|--------------------------|--|----------------------------|--------|-----|---|---|--|
| 100 | カナダ・イスラエル自由貿易協定 (CIFTA) | カナダ イスラエル | CA IL | 自由貿易協定 | 発効済 | ・79年9月に経済協力に関するMOU締結。 ・93年8月にMOUを更新。 ・97年1月発効。 | ①米国・イスラエルFTAを受け、政治的理由から締結、農水産品について例外規定が設けられているが、NAFTA、チリのFTAは異なり、繊維・衣料品に関する特別規定は設けられていない。両国の農産品貿易の8割に当たる商品の関税が引き下げられる。 ②カナダからの農産品輸出は豆類が中心。輸入は生のコンショウ、冷凍野菜など。米国やEUなどに先行され奪われていたイスラエル市場でのシェアの回復を期待。 ③参考URL: (カナダ外務国際貿易省) (カナダ農務農産食品省) http://www.international.gc.ca/trade-agreements-accords-commerciaux/agr-acc/israel/index.aspx http://www.agr.gc.ca/itpd-dpci/trade_agr/cifta_e.htm | 第9.1条において知的財産権に関する権利と義務はTRIPS協定に準拠すると規定されている。 |
| 101 | カナダ・チリ自由貿易協定 (OCFTA) | カナダ チリ | CA CL | 自由貿易協定 | 発効済 | ・95年12月FTA交渉開始合意。 ・96年1月交渉開始。 ・同年12月調印。 ・97年7月発効。 | ①94年12月にNAFTA加盟国とチリが、将来的なチリのNAFTA加盟に向けて努力することを合意したのが契機。9回にわたる交渉を経て、97年に発効。発効後、2005年11月まで、政府調達に関する規定を加えるためのパブリック・コメントを実施した。CCFTAは、NAFTAに準じ、環境、労働それぞれについて、「環境協力に関する合意(CCAEC)」、「労働協力に関する合意(CCALC)」という補充協定が締結され、OCFTAと同時に発効している。2003年1月までに合意品目についての関税引き下げを完了。農産品のほとんどが2007年までに無税化。例外品目は牛肉(2012年までに関税割当枠を段階的に撤廃、無税化)、砂糖(同2013年)、製粉された小麦(同2014年)。関税が撤廃された品目については、アンチダンピング措置を行わないこと合意。 ②カナダが同地域の市場での競争相手と考えるのは米国及びメルコスール。投資面では、2002年にはカナダはチリの国別対内直接投資で2位に浮上するなど急速に伸びている。 ③参考URL: (カナダ外務国際貿易省) (カナダ農務農産食品省) http://www.international.gc.ca/trade-agreements-accords-commerciaux/agr-acc/chile-chili/index.aspx?lang=en http://www.agr.gc.ca/itpd-dpci/trade_agr/cfta_e.htm | 10-11条において、TRIPS協定を考慮して、両締約国の地理的表示を保護することが規定されている。 |
| 102 | カナダ・コスタリカ自由貿易協定 (CCRFTA) | カナダ コスタリカ | CA CR | 自由貿易協定 | 発効済 | ・2000年6月ベティグラー加国際貿易相がFTA締結交渉に向けた準備を開始する旨発表 ・2001年4月合意。 ・2002年11月発効。 | ①環境、労働に関する2つの補充協定を締結。関税の即時撤廃品目はコスタリカが全品目の67%、カナダが86%で、残りの品目については、非対称な関税削減スケジュールなどを採用。経済規模の格差を考慮し、カナダがより早く関税を撤廃する。カナダが輸出増加を期待する品目は、魚類、紙製品、自動車部品、プラスチック、木材、農産品、工業製品については、2008年から2015年までに関税を全廃。 ②カナダの対コスタリカ農産品輸出の94%がなんらかのメリットを受けるとされる。 ③参考URL: カナダ外務国際貿易省 http://www.international.gc.ca/trade-agreements-accords-commerciaux/agr-acc/costarica/index.aspx?lang=en | III. 9条において、TRIPS協定に従って、両締約国の地理的表示を保護することが規定されている。 |
| 103 | 中米共同市場 (CACM) | グアテマラ エルサルバドル ホンジュラス ニカラグア コスタリカ | GT SV HN NI CR | 関税同盟 | 発効済 | ・60年12月調印。 ・61年6月発効。 ・93年中米経済統合条約締結。 | ①設立当初は輸入代替のための地域ブロックとしての性格が強く、高い対外共通関税に守られた非効率な国内産業構造を生み出した。加盟国の足並みも揃わず、内戦の勃発なども影響して形骸化。内戦終結後の93年に中米経済統合条約を締結、現行のCACMを再編成した。現在、対外共通関税は原則0%、5%、10%、15%の4種類に統一、体系的にも開かれた経済統合を目指している。税関・輸入関連法規の統一や共同税関の設置などを通じて、加盟国間の税関を実質的に撤廃する税関統合に取り組んでいる。将来的には人の移動の自由化も含め、EU型の経済統合を目指す。2005年10月現在、すでに域内貿易の99%以上が自由化。関税品目数ベースで94.6%の品目に同一の関税率が設定されている。 ②2004年の域内貿易額は発効前の60年と比べて約113倍に拡大。域内貿易比が60年の6.9%から2004年には27.3%に拡大。2006年(暫定)の域内貿易額は前年比13%増の45億2,000万ドルとなり、同域内への貿易依存は依然大きい(世界輸出の22.1%のシェア)。 | |
| 104 | G3 | メキシコ コロンビア | MX CO | 自由貿易協定 | 発効済 | ・94年6月調印。 ・95年1月発効。 ・2006年11月ベネズエラ脱退。 | ①繊維、自動車、農産品など一部の例外を除き、10年間で貿易を自由化する協定。サービス貿易、投資の自由化のほか、知的財産権の保護条項も含まれている。ラ米統合連盟(ALADI)等と異なり、各国の経済力の差を考慮しない対等条件のFTAである。 ②G3によってメキシコの対コロンビア、ベネズエラ輸出は拡大。コロンビアとベネズエラではテレビ等メキシコの工業製品輸入が増加し、大幅な入超となっている。また、自動車分野ではコロンビアとベネズエラにおいて自動車輸入関税(現行税率35%)が2005年から段階的に削減され、2011年には撤廃される。自動車生産規模で勝るメキシコからの輸入自由化で、両国の自動車組み立て産業が生き残ることができるかが焦点となる。 ③2006年11月19日、ベネズエラが正式にG3から脱退。このためG3に基づくベネズエラ・メキシコ間の特恵関税措置は失効。 | |
| 105 | アンデス共同体 (CAN) | コロンビア エクアドル ペルー ボリビア | CO EC PE BO | 関税同盟 | 発効済 | ・69年発効。 ・73年ベネズエラ加盟。 ・76年チリ脱退。 ・91年パラナオ合意(自由貿易地域、対外共通関税設置)。 | ①69年のカルタヘナ協定によってコロンビア、エクアドル、ペルー、ボリビア、チリの5ヶ国で設立された地域統合体。73年にベネズエラが加盟した一方、76年に政策協調に際して各国の利害が衝突し、チリが脱退した。当初の目的は輸入代替工業化を地域レベルに拡大することで、加盟諸国の産業発展を目指していた。その後91年のパラナオ合意で、自由貿易地域と対外共通関税が設置されることになった。また、CANにはアンデス統合機構(SAD)としてアンデス議会、裁判所、開発基金(アンデス開発基金: CAF)等の機能が70年代に設置された。域外共通関税(AEC)を0%、5%、10%、20%の4段階(ボリビアは20%を適用しない)に設定しているが、ペルーのみ適用が遅れている。 ②域内貿易は創設69年以來拡大を続けている。主にコロンビアが自動車、医薬品などの製品を域内加盟国に輸出しており、域内貿易の大きな割合を占める。2006年の域内貿易額は107億560万ドルとなり、創設当時(9,780万ドル)の10倍以上に拡大。 ③2006年4月19日、ベネズエラがアンデス共同体からの脱退を表明。ただし、同国政府によれば、対外共通関税等CAN内部の留意事項については5年間適用が継続される。 | カルタヘナ協定により設立されたアンデス共同体の加盟国は、カルタヘナ協定委員会の決定に拘束され、知的財産に関して、共通知的財産権法(カルタヘナ協定決定第486号および決定第689号)の規定が適用される。 |

| 名称 | 加盟国・地域 | CC | 形態 | 段階 | 時期 | ①経緯や協定の内容、②締結による影響、③その他 | 知的財産権に関連した条文 |
|-------------------------------|---|--|-----------------------------------|-------|--|--|---|
| 106 南米南部共同市場(メルコスール) | フランス アルゼンチン ウルグアイ パラグアイ ペネズエラ | BR AR UY PY VE | 関税同盟 | 発効済 | ・91年3月締結。 ・95年1月発効。 | ①85年にブラジルとアルゼンチンはイグアス協定を結び、10年以内に両国間で自由貿易地域を形成することで合意した。その後、ウルグアイ、パラグアイも加え、91年3月にアスンシオン条約を締結、これに基づき域内の関税の撤廃を開始した。95年1月には対外共通関税を設定、関税同盟として発効した。将来的にはEU型の統合を目指す。2004年には貿易紛争解決のための恒久的な(それまでのアドホック型ではなく)裁判所が設置された。また、共通通貨の導入も長期的な目標として挙げられており、そのステップとして統計手法の統一などが試みられている。なお、2005年12月のメルコスール首脳会議で「メルコスール議会の設置に関する議定書」が締結された。同議定書は加盟各国で承認され、2006年12月にブラジルの上院でメルコスール議会創設式典が開催された。議会の設置場所は、メルコスール事務局同様、モンテビデオである。 ②90年代後半にはアルゼンチン、ウルグアイ、パラグアイの対ブラジル輸出に大幅な伸び、しかし、99年のブラジルの変動相場制移行に伴う為替の切り下げにより、ブラジル産品の競争力が高まり貿易不均衡問題が生じた。2004年7月にアルゼンチンがブラジル産家電製品の輸入制限措置を導入、2006年より実施予定であった二国間の自動車貿易自由化もアルゼンチンの要求で延期となり、2007年9月現在完全自由化の目処はたっていない。このほか、アルゼンチンは家電製品、繊維製品、履物等も保護対象候補に挙げ域内セーフガードの発動を要求するなど、保護主義的傾向を強めている。なお、2006年2月に両政府は二国間セーフガード制度の創設につき合意している。これはラテンアメリカ統合連合(ALADD)枠内で両国が交わしている経済補完協定(ACE)第14号の追加議定書となる。これにより両国間の貿易紛争の緩和が期待されるものの、2007年2月現在、少なくともブラジル側では同合意は国内法令化されていない。 ③ペネズエラは2006年4月にCANからの脱退を表明、同年7月にメルコスールに新規加盟した。ペネズエラは加盟議定書発効後1年以内にメルコスールの対外共通関税に移行する。ペネズエラとメルコスール原加盟4国との域内貿易自由化は2014年1月1日に達成される見込み。 | メルコスールには、1)知的財産の基準の調和のための議定書があり、商標および地理的表示に関する知的財産権の保護が規定されている。具体的には、パリ条約およびTRIPS協定を遵守すべきこと、サービスマークおよび団体商標を保護すべきこと、証明商標の保護を含むことができること、商標分類はニース協定に従わなければならないこと、加盟国は相互に地理的表示を保護すべきこと、地理的表示を商標として登録してはならぬこと、植物品種を保護すべきこと、などが規定されている。 |
| 107 アンデス共同体(CAN)・メルコスール自由貿易協定 | CAN加盟国 (コロンビア、エクアドル、ペルー、ボリビア) メルコスール加盟国 (ブラジル、アルゼンチン、ウルグアイ、パラグアイ、ペネズエラ) | PE BR AR | 自由貿易協定 | 発効済 | ・2000年9月交渉開始。 ・2004年10月調印(ペルー以外)。 ・2005年11月ペルー調印。 | ①メルコスールは96年にチリ、ボリビアとFTAを締結、2000年9月の第1回南米サミット開催で南米統合の機運が高まり、CANとのFTA交渉に着手、2002年12月にFTA交渉の枠組み協定を締結、2004年10月、ペルーを除くCAN3カ国(コロンビア、エクアドル、ペネズエラ)とFTAを締結(2005年4月に発効)。ペルーとも2005年11月に締結。メルコスールとFTAを締結したこれら6カ国は、対外共通関税を採用しない準加盟国となり、メルコスール首脳会議など各会議に参加することが認められた。協定自体はラテンアメリカ統合連合(ALADD)の枠組みを活用。メルコスールとペルーは経済補完協定(ACE)No.58、ペネズエラ、コロンビア、エクアドルはACENo.59、ボリビアはACENo.36。 ③参考URL: SICE事務局 http://www.sice.oas.org/TPD/ANDCTies_MER/ANDCTies_MER_e.ASP | |
| 108 チリ・メキシコ自由貿易協定 | チリ メキシコ | CL MX | 自由貿易協定 | 発効済 | ・98年調印。 ・99年発効。 | ①92年にチリ・メキシコ間で経済補完協定が発効後(1991年署名、ACE No.17)、両国間の関税削減開始。その後、経済補完協定の対象を拡張する目的でFTAを1999年に発効した。従来の物品貿易だけでなく、投資、サービス、知的財産などの自由化・規律化も含まれた。2006年1月時点ですでに2国間貿易の99.7%が自由化。 ②2007年の2国間貿易額は発効前の98年と比べて約3倍に拡大。2007年の両国貿易額の世界向け貿易額に占める率は98年の0.9%から1.2%に拡大。 ③参考URL: チリ外務省 http://www.direcon.cl/index.php?accion=tlc_mexico | |
| 109 中米・チリ自由貿易協定 | コスタリカ、エルサルバドル、グアテマラ、ホンジュラス、ニカラガア、チリ | CL | 自由貿易協定 | 一部発効済 | ・99年調印。 ・2002年発効(コスタリカ・チリ、エルサルバドル・チリ)。 ・2007年合意(グアテマラ・チリ)。 ・2008年発効(チリ・ホンジュラス)。 | ①98年4月にチリ・サンティアゴで開催された第2回米州サミットにてチリ、コスタリカ、エルサルバドル、グアテマラ、ホンジュラス、ニカラガアが自由貿易協定に合意し、翌年10月にグアテマラにて調印した。現在発効している自由貿易協定はコスタリカ・チリ、エルサルバドル・チリ、ホンジュラス・チリの3つ。2008年現在、チリの品目95%が自由化。コスタリカの59%が自由化。 ②2007年のチリとコスタリカの2国間貿易額は発効前の2001年と比べて約3倍に拡大。 ③参考URL: (チリ外務省) (SICE事務局) http://www.direcon.cl/index.php?accion=tlc_cameric http://www.sice.oas.org/trade/chicam/chicamin.asp | |
| 110 東・南部アフリカ市場共同体(COMESA) | アンゴラ ブルンジ コモロ コンゴ民主共和 ジブチ エジプト エリトリア エチオピア ケニア リビア マダガスカル マラウイ モーリシャス ルワンダ セーシェル スーダン スワジランド ウガンダ ザンビア ジンバブエ | AO BI KM CD DJ EG ER ET KE LY MG MW MU RW SC SD SZ UG ZM ZW | 特惠関税協定 (一部加盟国 間で自由貿易 協定) | 一部発効済 | ・1994年12月発効。 ・関税同盟については、2009年以降調印予定 | ①82年9月に発効した東南部アフリカ特惠貿易地域(PTA)が前身。FTA、関税同盟、通貨同盟へと移行し、最終的にはアフリカ単一経済市場の形成を目指す。2005年11月現在、11カ国(エジプト、ジブチ、スーダン、ケニア、ブルンジ、ルワンダ、マダガスカル、マラウイ、モーリシャス、ザンビア、ジンバブエ)がFTAを発効済み、2008年までに関税同盟の締結を目指す。対外共通関税は0%、5%、15%、30%の4段階が想定されている。レソト、タンザニアは脱退。 ②ケニアはエジプトを含めた域内市場への輸出からメリットを得ている。 ③2005年6月にリビアが加盟(20番目)。 参考URL: COMESA事務局 http://about.comesa.int/lang/en/overview/comesa-treaty | 第128条: 科学および技術の促進、において、加盟国は産業財産権の保護のために、共同で適切な特許法および産業ライセンシステムを開発し、履行する、と規定されている。 |

| 名称 | 加盟国・地域 | CC | 形態 | 段階 | 時期 | ①経緯や協定の内容、②締結による影響、③その他 | 知的財産権に関連した条文 |
|--|--|--|--------|-----|---|---|---|
| 111 経済協力機構 (ECO) | ECO トルコ イラン パキスタン アゼルバイジャン カザフスタン ウズベキスタン タジキスタン トルクメニスタン キルギス アフガニスタン | TR IR PK AZ KZ UZ TJ TM KG AF | 特惠関税協定 | 発効済 | ・92年7月発効(WTO通報日)。 | ①64年にイラン、トルコ、パキスタンによって発足した地域開発協力機構(RCD、79年まで存続)をベースとして、85年にイラン、トルコ、パキスタンの協力機構として発足。加盟国間の経済成長、文化交流の促進が目標。92年11月にアフガニスタン、カザフスタン、ウズベキスタン、タジキスタン、トルクメニスタン、キルギスタン、アゼルバイジャンが参加。加盟国の持続的経済発展を目指すため、貿易促進、運輸・通信インフラの整備、経済自由化・民営化の促進、域内の天然資源・工業資源の有効活用、環境保護、麻薬管理、歴史・文化的関係の強化に取り組む。 ②ECO域内貿易は、発効年の92年の28億7,400万ドルから2006年には186億4,200万ドルへ増加(IMF、DOTSよりジェトロ算出)。 http://rtais.wto.org/UI/PublicShowRTAIDCard.aspx?enc=daMPvqXPHTinUNNsgr3PAL2WiJp20kTOtBoSSSbP | ECO Trade Agreementの第19条において、知的財産権の保護が謳われている。 |
| 112 GCC関税同盟 | サウジアラビア アラブ首長国連 クウェート バーレーン オマーン カタール | SA AE KW BH OM QA | 関税同盟 | 発効済 | ・2003年1月発効(2002年12月のGCC首脳会議で関税同盟結成を承認)。 | ①域内関税撤廃および対外共通関税(5%)の導入。当初、発足から3年後の2005年末までを移行期間としたが、2007年末まで延長。関税の徴収・分配方法、各国異なる例外品目などの調整を行う。2010年1月の共通通貨導入を目指しているが、2006年1月にはオマーンが不参加を表明し、クウェートも2007年5月に自国通貨のドルペッグを廃止するなど、加盟国の足並みに乱れが生じている。 | 知的財産についての規定はない。 湾岸協力会議の目的の中で、知的財産制度の統一もその一環として検討されている。特許については統一特許庁(GCC特許庁)の設立が行われたが、商標については加盟各国の商標制度を統一するための統一商標法を提案するにとどまっており、広域商標庁の設立は図られていない。 |
| 113 大アラブ自由貿易 地域 (GAFTA) | GAFTA イラク クウェート バーレーン カタール アラブ首長国連 オマーン サウジアラビア レバノン シリア ヨルダン エジプト リビア チュニジア イエメン スーダン モロッコ パレスチナ | IQ KW BH QA AE OM SA LB SY JO EG LY TN YE SD MA PS | 自由貿易協定 | 発効済 | ・2005年1月発効。 | ①域内貿易の拡大、域内外からの投資促進を通じた各国の経済成長と生活水準向上が目的。協定参加17カ国間の関税を1998年から段階的に削減、10年の予定を7年に繰上げ発効。 ②17カ国間の貿易量は、全アラブ諸国間貿易の94%を占める(出所:アラブ連盟)。 ③参考URL:アラブ連盟事務局 http://www.arableagueonline.org/ | 知的財産についての規定はない。 |
| 114 中部アフリカ経済 通貨共同体 (CEMAC: Economic and Monetary Community of Central Africa) | カメルーン 中央アフリカ チャド コンゴ共和国 赤道ギニア ガボン | CM CF TD CG GQ GA | 関税同盟 | 発効済 | ・99年6月発効。 | ①並存していた中部アフリカ通貨協力圏(BEAC)と中部アフリカ関税経済同盟(UEDAC)が形骸化、これを改組して94年にCEMAC設立条約に署名、96年7月に設立。 ②独立前後から関税同盟を結成しており、通貨も共通化していたため、移行は比較的スムーズ。各国の政情不安が問題。 ③参考URL:(仏語のみ) http://www.izf.net/ | 第43条において、開放的で競争力のある市場の建設に向け、産業政策の目的と方策の適合性を確保するために考慮すべき事項の一つとして、産業財産の保護があげられている。 |
| 115 西アフリカ経済通 貨同盟(UEMOA) | ベナン ブルキナファソ コートジボワール ギニアビサウ マリ ニジェール セネガル トーゴ | BJ BF CI GW ML NE SN TG | 関税同盟 | 発効済 | ・2000年1月発効。 | ①西アフリカ経済通貨同盟(UEMOA)は、将来的には英語圏西アフリカ諸国と市場統合を進め、単一市場の西アフリカ諸国経済共同体(ECOWAS)形成を目指す。UEMOAの対外共通関税は品目によって0%、10%、15%、20%の4段階。加盟国にとって関税収入は大きな財源であり、セネガルなどが一時的に関税同盟を保留するという問題が生じたため、関税収入減少の影響を軽減すべく共同体連帯課徴金(1%)と通関保護税(段階的引き下げ)を導入した。課徴金は基金に払い込まれ、加盟国の財政収入に不均衡が生じた場合に還付される。 対外共通関税導入による関税の引き下げ率は、完成品の方が原材料や部品よりも大きい。そのため原材料や部品を域外からの輸入にたよる製造業は競争力をおとし、輸入完成品との競争が激化していることが問題視されている。また、低関税のメリットを生かして外国製品をナイジェリアに再輸出していたトーゴとベナンは、対外共通関税導入により関税負担が増大したほか、食料品の多くをナイジェリアから輸入していたニジェールでは、関税率の引き上げが密輸の増加につながっている。 ③参考URL:(仏語のみ) http://www.izf.net/ | (条文見当たらず) |
| 116 東アフリカ共同体 (EAC) | ケニア タンザニア ウガンダ ルワンダ ブルンジ | KE TZ UG RW BI | 関税同盟 | 発効済 | ・2000年7月発効。 ・2007年7月ルワンダとブルンジ加盟。 | ①67年から77年まで続いた第一次EACの崩壊後、99年11月に再度設立。2000年7月に東アフリカ共同体が創設。2007年7月ルワンダとブルンジが加盟。2005年1月に導入された対外共通関税は0%、10%、25%の3段階。加盟国間の工業レベル格差に配慮して、ケニアからの輸入に際しては5年間で関税引き下げを行う激変緩和措置を導入。ただし、5年間で他国がケニアの工業レベルに追いつくのは到底無理との見方あり。ケニア、ウガンダ、ルワンダ、ブルンジがCOMESAに加盟、タンザニアがSADCに加盟しており、それぞれの協定に対する重複解消が必要。 ③参考URL:EAC事務局 http://www.eac.int/customs/ | 第103条において、科学および技術の発展のための協力を促進するのに考慮すべき事項の一つとして、知的財産権の促進と保護があげられている。 |

| 名称 | 加盟国・地域 | CC | 形態 | 段階 | 時期 | ①経緯や協定の内容、②締結による影響、③その他 | 知的財産権に関連した条文 |
|--------------------------------|--|--|--------|-------------------------------|---|--|---|
| 117 西アフリカ諸国経済共同体 (ECOWAS) | ベナン ブルキナファソ コートジボワール ガンビア カーボベルデ ガーナ ギニア ギニアビサウ リベリア マリ ニジェール ナイジェリア セネガル シエラレオネ トーゴ | BJ BF CI GM CV GH GN GW LR ML NE NG SN SL TG | 特恵関税協定 | 発効済 (域内関税の完全撤廃、通関税に向けて交渉中) | ・95年8月発効。 | ①将来的には共同市場、通貨統合を目指す。NEPAD(アフリカ開発のための新パートナーシップ)実施機関の役割も担う。2005年7月に共通通貨(ECO=エコ)の導入を予定していたが、条件であるマクロ経済指標(インフレ率、財政赤字、外貨準備高等)目標に達しない加盟国があり、2009年12月1日に延期、UEMOAとの整合性を図りつつ、2008年1月1日には一部品目を除く全て品目に対外共通関税を適用する予定。国内産業保護を理由に加盟各国の税関当局の対応は一律でないほか、域内最大の経済大国ナイジェリアでは輸入禁止品目が設けられており、隣国ガーナから不満の声が上がっている。域内に巨大なインフォーマル経済が存在するため、ECOWAS域内の自由化は制度上は発効しても実効性には疑問が残る。 | 第27条において、科学および技術の分野での協力のためになすべき事項の一つとして、固有の技術に対してと同様に産業財産および技術移転の規則に対して特別の強調をおきながら、各加盟国の技術開発計画を調和すべきとされている。 |
| 118 南部アフリカ関税同盟 (SACU) | 南アフリカ ボツワナ、ナミビア、スワジランド、レソト | ZA | 関税同盟 | 発効済 | ・2002年10月発効。 | ①SACU内のモノの移動を自由化、第三国とのFTA交渉をSACU加盟国が一体となって実施することなどを、2002年の協定で合意。 http://www.sacu.int/traden.php?include=about/traden/overview.html | |
| 119 南部アフリカ開発共同体(SADC) | アンゴラ ボツワナ コンゴ民主共和 レソト マラウイ マダガスカル モザンビーク モーリシャス ナミビア 南アフリカ スワジランド タンザニア ザンビア ジンバブエ | AO BW CD LS MW MG MZ MU NA ZA SZ TZ ZM ZW | 特恵関税協定 | 発効済(但し、アンゴラ、コンゴ民主共和国はFTA不参加) | ・2000年9月発効。 | ①「南アフリカ共和国の経済支配からの脱却」、「平等な立場での地域統合」などを目的に80年に結成された南部アフリカ開発会議(SADC)が前身。将来的な共同市場の創設を目指し、92年に南部アフリカ開発共同体(SADC)に改組。94年に南アが加盟するなど、構成国を変化させつつ現在にいたる(14カ国)。加盟国の貧困削減を上位目標に置き、地域における経済開発および統合を目指し、各種政策を進める。貿易分野では、SADC貿易議定書を2000年に調印、12カ国がFTA批准。2008年時点で域内産品の85%が貿易自由化され、2012年までに100%自由化を目指す。南アを含むSACU(南部アフリカ関税同盟)諸国が先行して関税を引き下げる形式。南ア、ボツワナ、ナミビアは00年にほぼすべての関税を撤廃している。通関手続き、関税分類と通関書類の統一、国境での通関手続きでのワン・ストップサービスの提供なども目標。計画では、2010年までに関税同盟、15年までに共同市場、16年までに通貨統合、18年までに地域単一通貨の導入を目指す予定。2008年10月に、COMESA・EACと共同市場設立に向けて合意。 ③参考URL: SADC事務局 http://www.sadc.int/ | 第24条で、TRIPS協定に従って知的財産権の保護のための政策を採用し、方策を講ずべきとしている。 |
| 120 ユーラシア経済共同体 | ベラルーシ カザフスタン キルギス ロシア タジキスタン ウズベキスタン | BY KZ KG RU TJ UZ | 自由貿易協定 | 発効済 | ・2000年10月調印。 ・2001年5月発効。 | ①加盟国間での物品・サービスの自由化、各国間における無ビザ渡航を保証。2005年10月、ウズベキスタンが参加を表明し、中央アジア協力機構(CACO)との統合が決定される。2006年8月、関税同盟の創設に関しロシア、ベラルーシ、カザフスタンの3カ国が先行することで加盟国首脳が合意。 ③参考URL: (ロシア語) http://www.evrazes.com/ | 知的財産についての規定はない。 |
| 121 ロシア・セルビア(旧ユーゴスラビア連邦)自由貿易協定 | ロシア セルビア | RU RS | 自由貿易協定 | 発効済 | ・2000年8月調印、発効。 (条文に発効は「双方による発効に必要な手続きが完了した最後の日」からの記載あり。セルビア側は2001年5月に批准しており、ロシア側は2001年8月下院に提出されるとの報道があったが、ロシアの批准日についてが確認とれず。しかし、同FTAは調印日から発効まで一時的に適用される旨、条文に明記。) | ①ロシア側は食肉、菓子類、アルコール飲料、たばこ、医薬品、繊維製品、冷蔵庫、洗濯機、テレビ、トラクター、乗用車、木製家具などを除いた品目の輸入関税を撤廃。医薬品については2000年8月28日付「ロシア連邦とユーゴスラビア連邦共和国との間の自由貿易協定に関するロシア連邦政府とユーゴスラビア連邦共和国政府連合との間の合意」議定書附属書2に記載のあるものには特恵関税を適用。セルビア側は肥料、ポンプ、軸受、トランスフォーマー、蓄電池、トラクター、乗用車、トラックなどの品目以外を無税化。 | |

【締結済、合意済、大筋合意済】

| 名称 | 加盟国・地域 | CC | 形態 | 段階 | 時期 | ①経緯や協定の内容、②締結による影響、③その他 | 知的財産権に関連した条文 |
|-------------------|------------|----------|--------|-------|--|--|--|
| 122 日本・ベトナム経済連携協定 | 日本 ベトナム | JP VN | 自由貿易協定 | 大筋合意済 | ・2005年12月の首脳会談で研究会開始合意。 ・2006年2月共同研究開始。 ・2007年1月交渉開始。 ・2008年9月大筋合意。 | ①物品貿易では、日本側は輸入額の95%を10年間で無税化。ほぼ全ての鉱工業品につき即時関税撤廃。農産品は即時~7年間で撤廃。林産品(合板等以外)は即時~10年間で関税撤廃。水産品では、えび・えび調製品は即時、冷凍たこなどは5年間でそれぞれ関税撤廃。ベトナム側は輸入額の88%を10年間で無税化。自動車部品では、ボルトネットが5年間、エンジン・エンジン部品およびブレーキが10~15年間で関税撤廃。電気製品では、フラットパネル、DVD部品は2年間、デジタルカメラは4年間、カラーテレビは8年間でそれぞれ関税撤廃。農林水産品の多くの品目は即時または10年間で関税撤廃。 ③ベトナムにとって、初めての二国間FTA。参考URL: 日本外務省 http://www.mofa.go.jp/mofai/gaiko/fta/j_asean/vietnam/index.html | 本協定には全19条からなる独立した知的財産章が設けられており、「手続の簡素化・透明化」、「知的財産の保護強化」、「エンフォースメント強化」に係る条項から主に構成されている。また、日ベトナム両国の目指す方向性として、①知的財産の十分、効果的かつ無差別の保護、②知的財産保護制度の効率的かつ透明な運用の促進、③知的財産侵害に対する権利執行措置の提供、が明確化されるとともに(第80条)、協定締結後に知的財産の保護強化・模倣品問題などを継続的に協議するための枠組みとして「知的財産小委員会」の設置が定められている(第97条)。 |

| | 名称 | 加盟国・地域 | CC | 形態 | 段階 | 時期 | ①経緯や協定の内容、②締結による影響、③その他 | 知的財産権に関連した条文 |
|-----|--------------------------------|---|----------------|--------|-----|--|---|---|
| 123 | 日本・スイス経済連携協定 | 日本 スイス | JP CH | 自由貿易協定 | 締結済 | ・2005年10月共同研究開始。 ・2007年5月交渉開始。 ・2008年9月大筋合意。 | ①物品貿易に加え、サービス貿易、投資、知的財産権など多くの分野にわたる自由化・規律化合意。物品貿易では、往復貿易額の99%以上にあたる品目の関税を発効10年以内に撤廃。鉱工業品では、双方ほぼ全ての品目につき即時関税撤廃。農林水産品では、日本側は長いも、味噌、メロン、清酒等について即時関税撤廃。スイス側は、インスタントコーヒー、食品添加物などにつき即時関税撤廃。フルーツ、ビュレ、チョコレートなどは関税割当・削減対象。ワインは段階的な関税撤廃。サービス貿易では、市場アクセス、内国民待遇につきネガリスト方式で現行規制水準確保。GATS約束を大きく超える自由化を約束。人の移動では、スイス側は日本の現地法人の取締役国際要件撤廃、滞在許可証適用枠から除外。日本にとっては初めてとなる電子商取引章を設置。原産地証明制度に関して、従来の第三者証明制度に加え、日本のEPAでは初となる認定輸出者による自己証明制度を導入。 ③日本にとって、欧州の国との間の初の協定。参考URL：日本外務省 http://www.mofa.go.jp/mofai/gaiko/fta/i_swit/index.html | 本協定は、既にTRIPS協定等既存の国際約束に規定された水準を上回る知財保護制度を有する先進国同士の協定であり、今後の欧米先進国とのEPA交渉に先んじて、知財保護の包括かつハイレベルな規定を設けたモデルケースとして位置づけられる。本協定には知的財産保護に関しては独立した章が設けられ、エンフォースメントの強化においてTRIPS協定の保護を超える規定が盛り込まれた点特徴。また、知的財産に関する協議メカニズム(知財小委員会)を設置している。 |
| 124 | 中国・シンガポール自由貿易協定 | 中華人民共和 シンガポール | CN SG | 自由貿易協定 | 締結済 | ・2004年5月交渉開始合意。 ・2006年10月交渉開始。 ・2008年10月調印。 | ①物品貿易では、シンガポール側は2009年1月1日から全品目につき関税撤廃。中国側は2012年1月1日までに97.1%の品目について関税撤廃。うち87.5%については協定発効時に即時関税撤廃。サービス貿易では、シンガポール側は(1)中国の2つの漢方医科大学の学歴を認める。(2)シンガポールで漢方の医科大学と訓練機関の設立を許可。(3)シンガポールで中国語での高等教育、成人教育、中国語学習の展開を許可。(4)シンガポールでの独自の病院開設を認める。(5)会計監査準則認可交渉を速やかに開始する約束。中国側は(1)シンガポール側が中国において外資比率70%を超えない病院の設立を許可。(2)シンガポールの2つの大学について医学の学歴を認めるなど約束。人の移動についても、ビジネスパーソンは臨時入境のルール、居留時間と条件を具体的に定めた。 ③参考URL：(中国商務部)(シンガポール政府) http://www.mofcom.gov.cn/aarticle/ae/ai/200810/20081005847569.html?3061031288=1612212522 http://www.fta.gov.sg/fta_csfta.asp?hl=27 | |
| 125 | 中国・ペルー自由貿易協定 | 中華人民共和 ペルー | CN PE | 自由貿易協定 | 合意済 | ・2007年3月共同研究開始合意。 ・2007年5月共同研究開始。 ・2007年11月共同研究終了。 ・2008年1月第1回交渉開始。 ・2008年11月合意。 | ①物品貿易、サービス貿易、投資、知的財産権、原産地規則、税関手続き、貿易上の利便性、TBT、SPSなど幅広い分野で合意。物品貿易について両国はそれぞれ90%以上の品目について段階的に関税撤廃。 ②中国商務部の発表では、中国側は軽工業、電子、家電、機械、自動車、化学工業、野菜、果物など、ペルー側は魚粉、鉱物性製品、果物、魚介類などの製品にメリット。 ③参考URL：SICE事務局 http://www.sice.oas.org/TPD/PER_CHN/PER_CHN_e.ASP | |
| 126 | 台湾・エルサルバドル・ホンジュラス自由貿易協定 | 台湾 エルサルバドル ホンジュラス | TW SV HN | 自由貿易協定 | 締結済 | ・2007年5月調印。 ・2008年3月発効(台湾・エルサルバドル)。 ・2008年7月発効(台湾・ホンジュラス)。 | ①協定発効後、台湾・エルサルバドル間において、台湾側は5,688品目(比率64.4%)、エルサルバドル側は3,590品目(比率57.1%)について即時関税撤廃。協定実施から10年後には、エルサルバドル側においては93.1%、台湾側においては65.4%の品目がそれぞれ関税撤廃予定。また、台湾・ホンジュラス間において、台湾側は6,135品目(比率69.4%)、ホンジュラス側は3,881品目(比率61.9%)に関して即時関税撤廃。協定実施から10年後の2017年には、ホンジュラス側においては93%、台湾側においては70.3%の品目がそれぞれ関税撤廃予定。 ③参考URL：SICE事務局(台湾・エルサルバドルFTA)(台湾・ホンジュラスFTA) http://www.sice.oas.org/Trade/SLV-HND-TWN-FTA-s/Index_s.asp | |
| 127 | 米韓自由貿易協定 | アメリカ合衆国 大韓民国 | US KR | 自由貿易協定 | 締結済 | ・2005年2月事前実務者協議。 ・2006年6月交渉開始。 ・2007年4月合意。 ・2007年6月調印。 | ①米国の大統領貿易促進権限(TPA)期限切れ直前の2007年4月2日(韓国時間)に合意。同FTAの物品貿易では、両国が輸入額ベースで94%の物品の関税を3年間で撤廃。また、韓国の高度センシティブ品目であるコメは譲許対象から除外。米国産牛肉の韓国の輸入関税を即時撤廃。自動車では、韓国側は8%の関税を即時撤廃。米国側は3,000cc以下の乗用車および自動車部品の関税を即時撤廃することで合意。 ②対外経済政策研究院(KIEP)は、韓国は米国とのFTAにより長期的には5.97%のGDP増加、厚生水準は長期的に208.6億ドル増加すると予想。貿易収支は、対世界年平均19.6億ドル増、対米国同4.6億ドル増と予想。 http://www.ustr.gov/trade-agreements/free-trade-agreements/korus-fta/final-text | 第18条 知的財産権(第18.1条～18.12条)で、TRIPS協定その他の国際条約の枠組み内での権利と義務を規定している。 |
| 128 | 韓国・インド包括的経済連携協定(CEPA) | 大韓民国 インド | KR IN | 自由貿易協定 | 合意済 | ・2005年1月共同研究会開始。 ・2006年3月交渉開始。 ・2008年9月合意。 | ①韓国にとって初のBRICS諸国とのFTA。2007年7月の7回目の交渉において両国は全体会議及び7つの作業グループ(物品貿易、サービス貿易、投資、原産地、通関、その他規範、協力)会議を開催し、既に交換した物品、サービス譲許案、投資留保案に関する議論を進めた。 ②対外経済政策研究院(KIEP, 2004)は、同CEPAの締結により韓国・インド間の貿易量が計33億ドル増加。結果として韓国のGDPが1兆3,000億ウォン増加すると分析。 | |
| 129 | シンガポール・ペルー自由貿易協定 | シンガポール ペルー | SG PE | 自由貿易協定 | 締結済 | ・2006年2月交渉開始。 ・2006年6月合意。 ・2008年5月調印。 | ①物品貿易では、シンガポールの対ペルー向け輸出の87%以上が無税化。残る品目については、10年以内に関税を撤廃予定。この他、貿易円滑化、協力等が盛り込まれる予定。 http://www.sice.oas.org/TPD/PER_SGP/Final_Texts_PER_SGP_e/index_e.asp | 第2.17条 地理的表示で、TRIPS協定の遵守を謳っている。 |
| 130 | シンガポール・カタール自由貿易協定 | シンガポール カタール | SG QA | 自由貿易協定 | 合意済 | ・2004年4月交渉開始合意。 ・2004年12月交渉開始。 ・2005年6月合意。 | ①2005年6月の第4回交渉で実質合意。両国担当大臣が共同宣言に調印した。今後、協定文書の最終確認を行った後署名予定。シンガポールにとって、中東諸国とのFTA交渉開始は、2004年5月に締結したヨルダンに続く2カ国目。一連の交渉では、物品貿易、投資、政府調達など包括的な内容について話し合われた模様。シンガポールの通商産業省の発表によると、両国のFTA発効時には、シンガポール企業によるカタールの建設、交通、金融、小売などのサービス分野への参入が可能となる。両国政府は現在、協定の成文化を行っている。 http://www.fta.gov.sg/fta_gsfta.asp?hl=32 | |
| 131 | シンガポール・湾岸協力会議(GCC)自由貿易協定 | シンガポール GCC加盟国 (サウジアラビア、UAE、クウェート、バーレーン、オマーン、カタール) | SG | 自由貿易協定 | 締結済 | ・2007年1月交渉開始。 ・2008年1月合意。 ・2008年12月調印。 | ①協定の範囲は、物品貿易、サービス貿易、政府調達、税関、協力など。 ③参考URL：シンガポール政府 http://www.fta.gov.sg/fta_gsfta.asp?hl=32 | |
| 132 | シンガポール・アラブ首長国連邦経済貿易技術協力協定 | シンガポール アラブ首長国連邦 | SG AE | 自由貿易協定 | 締結済 | ・2005年3月調印。 | ①2005年3月のUAEの経済関係・ビジネスミッションのシンガポール訪問の際に経済連携協定を締結。協定には、貿易、インフラ整備、物流、石油・ガスサービス、教育、観光、投資など幅広い分野が含まれており、二国間FTA交渉開始の足がかりとなる。 http://www.fta.gov.sg/fta_gsfta.asp?hl=32 | |
| 133 | タイ・バーレーン経済緊密化パートナーシップに関する枠組み協定 | タイ バーレーン | TH BH | 自由貿易協定 | 締結済 | ・2002年12月調印。 | ①626品目のアリーハーベスト(EH:関税先行引下げ)は未実施。現在、関税同盟である湾岸協力会議(GCC)とのFTA締結を検討中。 | |

| 名称 | 加盟国・地域 | CC | 形態 | 段階 | 時期 | ①経緯や協定の内容、②締結による影響、③その他 | 知的財産権に関連した条文 |
|-----|---|--|--|--------|-----|---|--|
| 134 | タイ・ベールー経済 緊密化パートナー シップに関する枠 組み協定 | タイ ベールー | TH PE | 自由貿易協定 | 締結済 | ・2003年10月調印。 ①2006年7月からアーリーハーベスト(EH:関税先行引下げ)を予定していたが、現在未実施(交渉一時停止中)。2015年までに 関税撤廃予定。 | |
| 135 | インドネシア・パキ スタン包括的経済 連携に関する枠組 み協定 | インドネシア パキスタン | ID PK | 自由貿易協定 | 締結済 | ・2005年11月調印 ・2005年11月枠組み協定調印。 | |
| 136 | ベンガル湾多分 野技術経済協力 イニシアチブ (BIMSTEC) | バングラデシュ インド ミャンマー スリランカ タイ ネパール ブータン | BD IN MM LK TH NP BT | 自由貿易協定 | 締結済 | ・2004年2月調印。 ①2006年7月から関税引き下げ開始予定(ファーストラック対象)であったがタイやバングラデシュなどとの間で交渉が難航し、 現在も交渉継続中。 ③2004年6月には同枠組協定に関する議定書が署名されている。 http://www.bdemb-japan.go.jp/in/business/pdf/bimstecminisdecl051219.pdf | 第8回BIMSTEC関係会議(共同声明)で、優先分野として、 公正な知的財産権保護体制の設立の必要性を強調し、関 連事項を協議する政府間専門家グループ会合の設置を提 言。 |
| 137 | ASEAN・インド包 括的経済協力枠 組協定 | ASEAN インド | ASE IN | 自由貿易協定 | 合意済 | ・2008年8月合意。 ①2003年10月に包括的経済協力枠組協定を締結。同枠組協定には、アーリーハーベスト(EH)を実施すること、2006年1月から 関税引き下げを開始し2016年末までにFTAを形成すること等が盛り込まれていた。EH(対象105品目)につき、2005年4月1日よ り開始する予定であったが、原産地規則などで交渉が難航、実施中止となった。20回の交渉を経て、08年8月のAEM-インド会 議で妥結、12月のASEANサミットで署名、09年1月発効予定。同協定では、品目数の80%且つ貿易額75%で、2012年末迄に撤 廃(一部は2015年)予定。貿易円滑化など経済協力分野も交渉対象。 ③参考URL:インド商工省商務局 http://commerce.nic.in/agree_asean.htm | 第3条で、WTO、WIPOの枠組み内での知的財産権の保護の 促進が謳われている。 |
| 138 | インド・チリ経済協 力枠組協定 | インド チリ | IN CL | 特恵関税協定 | 締結済 | ・2005年1月調印。 ①枠組協定のもと、2006年3月特恵関税協定を締結、HSコード8桁レベルでインド側178品目、チリ側296品目の関税を10%～ 50%の範囲で引き下げること合意したが、現在未発効。 http://commerce.nic.in/trade/international_ta_indchile.asp | 特恵貿易協定(Preferential Trade Agreement)のことであれ ば、知的財産に関する規定は含まれていない。 |
| 139 | 貿易特恵システ ム(イスラム諸国 会議機構)(OIC) | マレーシア バングラデシュ カメルーン エジプト ギニア ヨルダン イラン レバノン リビア モルディブ モロッコ パキスタン セネガル シリア チュニジア トルコ ウガンダ アラブ首長国連 オマーン カタール | MY BD CM EG GN JO IR LB LY MV MA PK SN SY TN TR UG AE OM QA | 特恵関税協定 | 締結済 | ・2004年8月調印。 ①特定の物品に対し、特恵税率を適用する。 | |
| 140 | モーリシャス・パ キスタン特恵貿易 協定 | モーリシャス パキスタン | MU PK | 特恵関税協定 | 締結済 | ・2007年7月調印。 | |
| 141 | パキスタン・トルコ 特恵貿易協定 | パキスタン トルコ | PK TR | 特恵関税協定 | 締結済 | ・2004年1月調印。 | |
| 142 | イスラム開発協力 (ID8)会議特恵 貿易協定 | バングラデシュ エジプト インドネシア イラン マレーシア ナイジェリア パキスタン トルコ | BD EG ID IR MY NG PK TR | 特恵関税協定 | 締結済 | ・2006年5月締結。 ①協定発効後は、監督委員会の許可なしに、本協定が規程している輸入関税を引き上げてはならない。 ③参考URL:イスラム開発協力会議 http://developing8.org/?page=downloads&dir=Agreements/ | |
| 143 | 貿易特恵システ ム(イスラム諸国 会議機構) | マレーシア、バング ラデシュ、カメル ーン、エジプト、キ ニア、ヨルダン、イ ラン、レバノン、リ ビア、モルディブ、 モロッコ、パキスタ ン、セネガル、シリ ア、チュニジア、ト ルコ、ウガンダ、ア ラブ首長国連 邦 | MY BD EG IR MA PK TR | 特恵関税協定 | 締結済 | ・2004年8月調印。 ①特定の物品に対し、特恵税率を適用する。 | |

| 名称 | 加盟国・地域 | CC | 形態 | 段階 | 時期 | ①締結や協定の内容、②締結による影響、③その他 | 知的財産権に関連した条文 |
|-----|--|---|----------|--------|-------|---|--|
| 144 | チリ・豪州自由貿易協定 | オーストラリア チリ | AU CL | 自由貿易協定 | 交渉中 | ・2007年8月交渉開始。 ・2008年5月実質合意。 ・2008年7月調印。 ・2009年1月発効予定。 ①発行後物品貿易の97%について即時関税撤廃。2015年までに100%関税を撤廃する予定。 ③参考URL: 豪州外務貿易省 http://www.dfat.gov.au/geo/chile/fta/index.html | 第17章が知的財産の保護の独立した章となっていて、TRIPS協定の遵守およびブリュッセル条約、ブダペスト条約、UPOVの批准又は加盟の義務が規定されている。第17章の具体的な内容は、TRIPS協定に準拠したものとなっているが、商標の中に団体商標、証明商標を含むこと、商標分類としてニース分類を使用すること、特許出願日に先立つ12ヶ月以内になされた出願人による公表を、新規性あるいは進歩性の喪失による拒絶の理由としてはならない、などいくつかTRIPS協定を上回る規定も含まれている。 |
| 145 | ASEAN・豪州・ニュージーランド自由貿易地域 | ASEAN加盟国(インドネシア、マレーシア、フィリピン、タイ、シンガポール、ブルネイ、ラオス、ミャンマー、カンボジア、ベトナム) オーストラリア ニュージーランド | AU NZ | 自由貿易協定 | 締結済 | ・2004年11月ASEAN首脳会議の際に首脳間で交渉開始を正式合意。 ・2005年2月交渉開始。 ・2008年5月合意。 ・2009年2月調印。 ①2002年9月のASEAN・CER経済相会議で、貿易・投資・地域統合を促進するための枠組み構築に合意。2004年9月の同会議で、ASEAN自由貿易地域(AFTA)・CER間のFTA締結に向けた交渉を2005年初めに開始することで合意。2005年2月、交渉を開始し、2007年初めの合意を目指したものの、断念。2007年8月のAEM-CER会議で、2008年5月妥結、2009年2月に調印。 ②2010年までにASEAN・CER間の貿易投資倍増を目標に各分野で協力する。(2010年までにASEAN・CER間の貿易投資倍増を期待。) ③参考URL: http://www.dfat.gov.au/trade/fta/asean/index.html | |
| 146 | EU・セルビア安定化・連合協定 | EU セルビア | EU RS | 自由貿易協定 | 締結済 | ・2008年4月調印。 ①自由貿易の漸進的な促進とEU加盟に向けた諸制度のEU基準化を目指すもの(中・東欧諸国がEU加盟準備段階で締結した「欧州協定」と同様の位置づけとなる)。政治的対話、地域間協力、人、商品、サービス、資本の移動の自由、法令の調整、司法・内政問題、政治的及び財政的協力などの項目について定められている。 ③オランダが旧ユーゴ戦犯ムラジッチの逮捕協力を発効の条件にしており、暫定協定も発効していない。 参考URL: 欧州委員会 http://ec.europa.eu/enlargement/potential-candidate-countries/serbia/index_en.htm | |
| 147 | EU・アフリカ・カリブ海・太平洋(ACP)諸国経済パートナーシップ協定(EPA) | EU ACP諸国 | EU | 自由貿易協定 | 一部合意済 | ・2007年12月基本合意。 ・2008年10月調印(CARIFORUMのみ、ハイチ除く)。 ・2008年12月暫定発効(CARIFORUMのみ、ハイチ除く)。 ①旧ロメ協定に基づくEUのアフリカ・カリブ海・太平洋(ACP)の旧植民地諸国に対する特惠措置がWTOの協定に反する恐れがあり、そのためWTOで認められていた義務免除(ウェーバー)の期限が2007年末で切れることから、WTO協定に整合する互恵的な協定を締結することを目的に、EUはACP諸国と経済パートナーシップ協定(EPA)の交渉を開始した。カリブ海、南東部アフリカ、西部アフリカ、中部アフリカ、南部アフリカ(SADC)、太平洋の6地域に分けて交渉が進められたが、2007年12月までの合意が達成できず、やむなく個別国との合意を図った。2007年12月までにEPAの基本合意に至ったのはカリブ海諸国(CARIFORUM)のみ。CARIFORUMとのEPAはその後、2008年10月に署名されている(ハイチ除く)。残る国では、カメルーン、EAC(ブルンジ、ケニア、ルワンダ、タンザニア、ウガンダ)、コモロ、マダガスカル、モーリシャス、セイシェル、ジンバブエ、バブア・ニューギニア、フィジー、SADC(ボツワナ、レソト、ナミビア、モザンビーク、スワジランド)、コートジボワール、ガーナなどが暫定協定の基本合意に至っている。EU・ACP諸国とのEPAは、上記のCARIFORUMとのEPAからも分かる通り、協定発効前に協定を暫定的に適用するという特殊な規定を設けている(243条)。これは、ウェーバーが2007年末で切れたため、2008年以降、EPAなしにはACP諸国に対して特惠措置を維持できず、一般特惠関税(GSP)が適用されることになる。これを避けるために協定締結を急いだわけだが、発効までは間に合わせる事ができず、以上のような規定を置くに至った。 参考URL: (欧州委員会) CARIFORUM・EU EPA協定本文 http://ec.europa.eu/trade/issues/bilateral/regions/acp/index_en.htm http://ec.europa.eu/trade/issues/bilateral/regions/acp/pr220208_en.htm | |
| 148 | EU・シリア連合協定 | EU シリア | EU SY | 自由貿易協定 | 大筋合意 | ・2004年10月合意。 ①77年に発効した協力協定に替わる協定。EUと地中海諸国が2010年を目安に進めている環地中海自由貿易圏創設へのステップのひとつ。現在発効していない国はシリアのみ。他の地中海諸国の連合協定交渉とは異なり、対シリア交渉には遅れがみられたが、2003年12月、大量破壊兵器(WMD)不拡散を除いた項目で合意に至ったあと、2004年10月に基本合意。 ③参考URL: 欧州委員会 http://ec.europa.eu/trade/issues/bilateral/countries/syria/index_en.htm | |
| 149 | カナダ・欧州自由貿易地域(EFTA) | カナダ EFTA加盟国 | CA | 自由貿易協定 | 締結済 | ・98年10月交渉開始。 ・2000年5月以降中断。 ・2006年交渉再開。 ・2007年7月合意。 ・2008年1月調印。 ①環境、労働については前文に含めることで合意。関税を引き下げることに焦点を当てた基本的な内容となる見込み。サービス分野、投資、知財保護などは含まれない。将来的にはジョイント・ベンチャーなどを通しての国内産業育成も視野に、ノルウェーと造船補助金をめぐる問題で対立、交渉が停滞したが、政治努力で2006年に交渉再開。2007年7月7日、交渉妥結を宣言。 ②域内貿易総額は107億ドル(カナダの輸出:31億ドル、輸入:76億ドル、2006年)。 ③参考URL: カナダ外務国際貿易省 http://www.dfait-maect.gc.ca/tna-nac/efcta-en.asp http://www.international.gc.ca/trade-agreements-accords-commerciaux/agr-acc/efcta-aele.aspx?lang=en#2 | (条文中にintellectualは見当たらない) |
| 150 | EFTA・コロンビア自由貿易協定 | EFTA加盟国 コロンビア | CO | 自由貿易協定 | 大筋合意 | ・2007年6月交渉開始。 ・2008年6月大筋合意。 ・2009年に調印予定。 ①工業品と農水産品の関税撤廃。その他政府調達、知的財産権、競争政策、紛争処理、腐敗防止、経済協力等を含む。 ③参考URL: EFTA事務局 http://www.efta.int/content/free-trade/fta-countries/morocco | |
| 151 | EFTA・湾岸協力会議(GCC)自由貿易協定 | EFTA加盟国 GCC加盟国 | | 自由貿易協定 | 大筋合意 | ・2006年6月交渉開始。 ・2008年4月大筋合意。 ・2009年中調印予定。 ①EFTA側は全ての工業製品について関税撤廃。エジプト側は2020年までに段階的に関税撤廃。物品貿易、サービス貿易、政府調達、競争、知的財産権などの分野含む。FTAの機能化の監督機能として合同委員会を設置予定。 ③参考URL: EFTA事務局 http://www.efta.int/content/free-trade/ongoing-negotiations-or-talks | |
| 152 | 米国・パナマ自由貿易協定(Trade Promotion AgreementとUSTRIは発表) | アメリカ合衆国 パナマ | US PA | 自由貿易協定 | 締結済 | ・2006年12月調印。 ・2007年6月再合意。 ①米国からの輸出の88%以上が即時撤廃。残る4%が5年以内、それ以外の全ては10年以内に撤廃。 ②両国の貿易総額はおよそ31億ドル。うち27億ドルが米国からの輸出(2006年)。パナマの輸入の半分は米国から。既にパナマから米国に輸出される物品の96%(2006年)は一般特惠関税制度(GSP)やCaribbean Basin Initiativeにより無税。 ③2006年の中間選挙で米国議会が民主党過半数となったことを受けて、民主党の主張する「労働と環境」基準の強化をうたった条項を差し込む形で再交渉。2007年6月に再合意。 | |
| 153 | 米国・コロンビア自由貿易協定(Trade Promotion AgreementとUSTRIは発表) | アメリカ合衆国 コロンビア | US CO | 自由貿易協定 | 締結済 | ・2006年12月調印。 ・2007年6月再合意。 ①米国からの輸出の80%以上の関税が即時撤廃。残る7%が5年以内、それ以外の全ては10年以内に撤廃。 ③2006年の中間選挙で米国議会が民主党過半数となったことを受けて、民主党の主張する「労働と環境」基準の強化をうたった条項を差し込む形で再交渉。2007年6月に再妥結。コロンビア国内での継続的な労働組合幹部への暴力問題などの人権問題を米議会が問題視。批准プロセスは難航。 | |

| 名称 | 加盟国・地域 | CC | 形態 | 段階 | 時期 | ①経緯や協定の内容、②締結による影響、③その他 | 知的財産権に関連した条文 | |
|-----|---|---|--|--------|-----|------------------------------|---|--|
| 154 | カナダ・ペルー自由貿易協定 | カナダ ペルー | CA PE | 自由貿易協定 | 締結済 | ・2007年6月交渉開始。 ・2008年5月調印。 | ①環境、労働に関する条項も協定に盛り込む。関税の即時撤廃品目はペルーが全品目の95%、カナダが97%で、残りの品目については、ペルーが最大10年、カナダが同7年かけて削減。市場アクセスのほか、サービス貿易、投資、環境、労働に注力。 ②アンデス諸国(CAN)とのFTAに向けた研究開始を経て、先行して交渉、締結に至った。天然資源やインフラ部門への投資に期待。カナダの同地域へのマクロ政策的な関与という意味合いも強い。 ③貧困、平和維持、民主化、経済的安定に寄与することも目的としている。 参考URL:カナダ外務国際貿易省 http://www.international.gc.ca/trade-agreements-accords-commerciaux/agr-acc/index.aspx?menu_id=15&menu=L | |
| 155 | カナダ・コロンビア自由貿易協定 | カナダ コロンビア | CA CO | 自由貿易協定 | 合意済 | ・2007年6月交渉開始。 ・2008年5月調印。 | ①環境、労働に関する2つの補完協定を含む。アンデス諸国とのFTAに向けた研究開始を経て、先行して交渉、妥結に至った。 ②鉱業や石油掘削、印刷などの分野への投資に期待。カナダの同地域へのマクロ政策的な関与という意味合いも強い。 ③貧困、平和維持、民主化、経済的安定に寄与することも目的としている。 参考URL:カナダ外務国際貿易省 http://www.international.gc.ca/trade-agreements-accords-commerciaux/agr-acc/index.aspx?menu_id=15&menu=L | |
| 156 | カナダ・ヨルダン自由貿易協定 | カナダ ヨルダン | CA JO | 自由貿易協定 | 合意済 | ・2008年6月合意。 | ①穏健アラブ国を支持することで、中東地域の平和と安定を促進する観点からFTA交渉を開始、2007年6月には投資保護協定を締結することで合意している。FTAについては2008年6月に環境、労働に関する2つの補完協定と併せて合意。 ③参考URL:カナダ外務国際貿易省 http://www.international.gc.ca/trade-agreements-accords-commerciaux/agr-acc/index.aspx?menu_id=15&menu=L | |
| 157 | 南部アフリカ関税同盟(SACU)・南米南部共同市場(メルコスール)特惠貿易協定 | SACU加盟国 (南ア、ボツワナ、ナミビア、スワジランド、レソト) メルコスール加盟国(ブラジル、アルゼンチン、ウルグアイ、パラグアイ、ベネズエラ) | ZA BR AR | 特惠関税協定 | 合意済 | ・2008年6月合意。 | ①特惠貿易協定によりそれぞれ1,000品目に特惠関税を適用することになる。関税の削減幅は10～100%。協定は本文のほか、5つの付属文書からなり、品目別の特惠関税率のほか、原産地規則やセーフガード、紛争解決手段なども記されている。 ③参考URL:SACU事務局 http://www.sacu.int/traden.php?include=about/traden/bilateral.html | |
| 158 | CIS経済同盟 | アゼルバイジャン アルメニア ベラルーシ カザフスタン キルギス モルドバ ロシア タジキスタン トルクメニスタン ウズベキスタン ウクライナ グルジア | AZ AM BY KZ KG MD RU TJ TM UZ UA GE | 自由貿易協定 | 締結済 | ・93年9月調印。 ・94年4月締結。 | ①CIS経済同盟の発展段階として、(1)多国間自由貿易連合、(2)関税同盟、(3)商品、サービス、資本、労働力の共同市場の創設、(4)通貨同盟が設定された。第1段階の自由貿易地域の創設に向け、94年4月に「自由貿易圏の創設に関する協定」を締結。2005年6月、CIS政府首脳評議会の場で2012年を目処に自由貿易地域を創設することが決定。 ③参考URL:(ロシア語) http://www.cis.minsk.by/ | CISのFTAの第13条(例外)において、「本協定は、加盟当事国が自国の重要な利益の保護のために必要と考える、又は現に加盟国であるか、将来加盟国になる国際協定の実施のために確実に必要である、国際的慣行において一般的に受け入れられている対外経済関係の分野における国の規制の措置を受け入れることの加盟当事国の権利を阻害してはならない。この措置には知的財産の保護が含まれる」との規定がある。 |
| 159 | 統一経済圏構想 | ベラルーシ ロシア カザフスタン ウクライナ | BY RU KZ UA | 自由貿易協定 | 締結済 | ・2003年2月創設表明。 ・2003年9月調印。 | ①人・物品・資本の自由な移動を保障する統一経済圏の創設。そのための統一貿易政策、統一税制、統一通貨・財政政策の実施。2004年9月のサミットで、2005年7月までに29にわたる基本文書に署名し、自由貿易地域を創設することで合意。ロシアが石油・天然ガスをはじめとするエネルギー資源の輸出に対する自国での付加価値税課税の撤廃を表明したことで構想は進展し、2005年7月までに自由貿易地域が実現することが決定された。しかし、ウクライナのユシチェンコ新大統領が同構想の見直しを表明。2005年8月、ロシア、ベラルーシ、カザフスタンの3カ国が2006年3月1日までに自由貿易地域創設にかかる必要文書に署名することで合意した。一方、ウクライナは段階的な参加を表明。 | 統一経済圏構想の附属書の「単一経済領域の設立の概念」において、「加盟国による単一経済領域の設立は次の基本的な行動の遂行を提供する」と述べられており、この中で「知的財産権の保護の均一な政策の遂行」が規定されている。 |
| 160 | グルジア・トルコ自由貿易協定 | グルジア トルコ | GE TR | 自由貿易協定 | 締結済 | ・2007年11月調印。 | ①両国ともにHSコード25～97類の関税、割当制限を撤廃。01～24類については2008年11月21日付「グルジアとトルコ共和国の間の自由貿易協定」議定書1に記載のある品目以外は無税化。 | |

【交渉中、交渉開始合意】

| 名称 | 加盟国・地域 | CC | 形態 | 段階 | 時期 | ①経緯や協定の内容、②締結による影響、③その他 | 知的財産権に関連した条文 | |
|-----|----------------------|--|--|--------|---------|--|--|--|
| 161 | 日本・韓国経済連携協定 | 日本 大韓民国 | JP KR | 自由貿易協定 | 交渉中(中断) | ・2002年7月共同研究会開始。 ・2003年12月交渉開始。 ・2004年11月第6回の交渉後、中断。 | ①包括的で水準の高いFTAを基本原則とする。交渉対象分野は物品貿易、サービス、投資、非関税措置、相互認定、その他貿易規範(政府調達、競争、知的財産権)、協力、紛争解決分野など。両国の農水産業の開放問題の立場差などで、2006年11月の第6回政府間交渉後、暫定中断状況。2006年11月に行われた第6回政府間交渉では、農水産業の解放に対する両国の立場に差が見られ、その後の交渉は暫定的に中断中。 ②韓国の関税率が比較的に高いため、工業製品では被害が予想される。農水産品では韓国のプラス影響が予想される。 ③参考URL:日本外務省 http://www.mofa.go.jp/mofaj/gaiko/fta/j_korea/index.html | |
| 162 | 日本・湾岸協力会議(GCC)経済連携協定 | 日本 GCC(6) バーレーン クウェート オマーン カタール サウジアラビア アラブ首長国連 | JP BH KW OM QA SA AE | 自由貿易協定 | 交渉中 | ・2006年4月に小泉首相(当時)とスルタン・サウジアラビア皇太子がFTA交渉開始宣言。 ・2006年5月準備会合開催。 ・2006年9月交渉開始。 | ①1回目の交渉では物品貿易に関するリクエスト・オファーの交換、サービスではオファー交換、2回目の交渉では先のリクエスト・オファーに関する意見を交換。 ②エネルギー資源の安定供給に貢献。 ③参考URL:日本外務省 http://www.mofa.go.jp/mofaj/gaiko/fta/j_gcc/index.html | |

| 名称 | 加盟国・地域 | CC | 形態 | 段階 | 時期 | ①経緯や協定の内容、②締結による影響、③その他 | 知的財産権に関連した条文 | |
|-----|---------------------------|--|----------------------------------|--------|--------|---|--|--|
| 163 | 日本・豪州経済連携協定 | オーストラリア 日本 | AU JP | 自由貿易協定 | 交渉中 | <ul style="list-style-type: none"> ・2003年7月の首脳会談で研究会開催決定。 ・2005年11月共同研究開始。 ・2007年4月交渉開始。 ・2007年8月第2回交渉開催。 ・2008年10月まで、計7回の交渉。 | <p>①2003年7月、経済緊密化を促進するための「日豪貿易経済枠組」に合意、共同研究を開始。2005年4月、研究結果報告を受け、ハワード首相の訪日時に「FTA締結の得失に関する共同研究(2年間)の開始に合意(2005年11月に第1回共同研究会合を開催(東京))。2006年12月、「双方のセンシティブティ―品目に配慮してFTA交渉を行うことが可能」とする研究報告を受け、両国首脳による電話会談により、2007年早期の交渉開始に合意。2007年4月に第1回締結交渉がキャンベラ行われ、腹產品を含む全ての品目と、知的財産や投資などの分野について交渉すること、2〜3か月に一回のペースで交渉を開催していくことなどで合意した。第2回交渉は3月6日より東京で開催され、品・サービス貿易、投資、エネルギー・鉱物資源、知的財産、政府調達、ビジネス環境整備等の分野について、意見・情報交換が行われた。</p> <p>②農業大国との経済連携ということで日本国内から反対の声が強まるなか、日本の良好な貿易パートナーである豪州は資源も豊富なことから関心が高い。</p> <p>③参考URL:日本外務省 http://www.mofa.go.jp/mofai/gaiko/fta/j_australia/index.html</p> | |
| 164 | 日本・インド経済連携協定 | 日本 インド | JP IN | 自由貿易協定 | 交渉中 | <ul style="list-style-type: none"> ・2004年11月の首脳会談で研究会開始決定。 ・2005年7月研究会開始。 ・2007年1月交渉開始。 | <p>①1回目の交渉では可能な限り早期(2年以内)に大筋合意を目指すこと、物品貿易、サービス、投資、知的財産権、ビジネス環境整備、協力などを交渉対象とすることが決定。2回目の交渉ではこれらの分野の意見交換、3回目、4回目の交渉では引き続き意見交換が行われ、さらには関税撤廃のためのモダリティーに関する議論が進められた。</p> <p>②日本は世界第2位の人口を誇るインドの巨大な消費市場を狙う。</p> <p>③参考URL:日本外務省 http://www.mofa.go.jp/mofai/gaiko/fta/j_india/index.html</p> | |
| 165 | 中国・南部アフリカ関税同盟(SACU)自由貿易協定 | 中華人民共和 SACU (5) 南アフリカ ボツワナ ナミビア レソト スワジランド | CN ZA BW NA LS SZ | 自由貿易協定 | 交渉開始合意 | <ul style="list-style-type: none"> ・2004年6月交渉開始合意。 | <p>①2004年6月、第2回中国・南アフリカ経済貿易連合委員会会議にて、南アフリカは中国の市場経済国としての地位を承認、中国とSACUがFTA交渉開始を決定したと宣言。</p> <p>②中国商務部の薄部長は、両国は繊維・アパレル、電子、鉱業、農業などの分野で相互の投資を拡大すべきとコメント、一方、SACU側には安価な中国製品が域内市場を席巻するとの懸念もある。とりわけ繊維・縫製産業での影響が深刻になるとみられる。また南ア産業界では輸出市場であるSACU他国での中国製品との競争を懸念している。</p> | |
| 166 | 中国・アイスランド自由貿易協定 | アイスランド 中華人民共和 | IS CN | 自由貿易協定 | 交渉中 | <ul style="list-style-type: none"> ・2005年5月共同研究開始合意。 ・2006年7月共同研究終了、報告書の結論に ・2006年12月交渉開始合意。 ・2007年4月交渉開始。 | <p>①2005年にFTA共同研究会を開始するという内容の「経済・貿易協力強化に関する合意覚書」に調印。2006年7月に共同研究が終了し、報告書の結論に合意、報告書では「FTA交渉をできるだけ早く開始すべき」と提言。2006年12月に交渉開始に合意し、「FTA交渉開始に関する議定書」に調印。商務部副部長は、両国は漁業、地熱、工事請負、造船、アルミニウム、情報通信などの分野での協力の可能性が高いことを強調。2007年4月に交渉開始。貿易投資、原産地規則、SPS/TBTと関税の減免などについて実質的な進展あり。</p> | |
| 167 | 中国・豪州自由貿易協定 | オーストラリア 中華人民共和 | AU CN | 自由貿易協定 | 交渉中 | <ul style="list-style-type: none"> ・2003年10月政府研究開始合意。 ・2004年1月共同研究開始。 ・2005年4月交渉開始合意。 ・2005年5月交渉開始。 | <p>①第6回交渉(2006年9月)以降交渉は難航、サービス分野を除外しつつ、豪州への投資機会の促進、中国人労働者の更なるアクセス改善を求める中国と、農産品輸出と市場アクセスの自由化を積極的に進めたい豪州の駆け引きのため、妥協点が見出せない状態が続いている。中国は両国の企業が相互に投資を展開し、農業、エネルギー、資源開発等の協力を重点的に強化することにより、相互補完を実現することを奨励・支持している。豪州側も中国FTAに積極的な姿勢、中国は豪州の第3位の貿易相手国、豪州側は交渉で、農産品などに対する高関税や関税割り当て、複雑な流通経路など、中国の関税・非関税障壁などを取り上げる意向。貿易と投資の便利化を目的として2005年5月に交渉を開始。2006年12月に貨物とサービスの市場開放に関する交渉を開始し、双方の投資分野での制限の廃止について協議。これまで交渉が既に8回行われ、現在は実質的な交渉段階に入っている。</p> <p>③温総理は「中豪関係は新たな発展の機会に直面している。新しい協力分野とチャネルを開拓し、協力関係の着実な発展に向けて共同で努力することを希望する」との意向を表明。</p> <p>参考URL: http://www.dfat.gov.au/geo/china/fta/</p> | |
| 168 | 中国・GCC(湾岸協力会議)自由貿易協定 | 中華人民共和 GCC加盟国 | CN | 自由貿易協定 | 交渉中 | <ul style="list-style-type: none"> ・2004年7月交渉開始合意。 ・2005年4月交渉開始。第1回交渉。 ・2005年6月第2回交渉。 ・2006年1月第3回交渉。 | <p>①2004年7月、「経済・貿易・投資および技術協力枠組協定」を締結。第1回交渉は2005年4月(リヤド)、第2回交渉は2005年6月(北京)、第3回交渉は2006年1月(北京)。FTA交渉の開始、双方の経済・貿易・投資および技術協力の奨励、貿易拡大の検討および貿易自由化のためのルートや手段の促進、貿易拡大のための条件作り、相互の投資の奨励、経済貿易ミッション相互派遣の奨励、経済貿易協力合同委員会の設置などを骨子とする。第3回交渉では、税関検査プロセス、貿易技術障壁、衛生植物検疫措置、貿易救済、商品貿易関連の法律問題、FTA文案などについて意見交換。</p> <p>②中国側ではGCC加盟国の石油、天然ガスなどに対する資源需要が高い。</p> | |
| 169 | 香港・ニュージーランド経済協力緊密化協定 | 香港 ニュージーランド | HK NZ | 自由貿易協定 | 交渉中 | <ul style="list-style-type: none"> ・2001年4月交渉開始。 | <p>①これまでに5回の交渉が行われているが、2002年を最後に交渉再開されておらず。</p> | |
| 170 | 台湾・ドミニカ自由貿易協定 | 台湾 ドミニカ共和 | TW DO | 自由貿易協定 | 交渉中 | <ul style="list-style-type: none"> ・2006年交渉開始。 ・2008年締結予定。 | | |
| 171 | 韓国・GCC自由貿易協定 | 大韓民国 GCC加盟国 | KR | 自由貿易協定 | 交渉中 | <ul style="list-style-type: none"> ・2007年3月盧武鉉大統領の中東訪問に際し、FTA推進に合意。 ・2008年7月交渉開始。 | | |
| 172 | カナダ・韓国自由貿易協定 | 大韓民国 カナダ | KR CA | 自由貿易協定 | 交渉中 | <ul style="list-style-type: none"> ・2005年1月予備協議。 ・2005年7月交渉開始。 ・2007年9月現在、10回交渉終了。 | <p>①実質的に全ての貿易を含む高い水準の包括的なFTAを推進。</p> <p>②対外経済政策研究院(KIEP)は、韓国・カナダFTA締結により両国の全ての関税及び非関税障壁が撤廃される場合、両国間の貿易水準が現行55億ドルから中長期的には、1.8倍の100億ドルまで増加すると分析(韓国の対カナダ輸出は、22.8億ドル増加)。雇用は中長期的には38,000人増えると予想。</p> | |
| 173 | 韓国・メキシコ自由貿易協定 | 大韓民国 メキシコ | KR MX | 自由貿易協定 | 交渉中 | <ul style="list-style-type: none"> ・2004年10月専門家グループ会議開催。 ・2006年2月交渉開始。 ・2006年6月3回交渉後中断。 ・2007年8月SECAをFTAに格上げし、交渉再開表明。 ・2007年12月交渉再開。 | <p>①2006年2月から品目を限定して自由化を行う「戦略的経済補完協定(SECA)」締結交渉を行っていたが、物品の自由化水準での異見で交渉を中断。SECA推進の背景は、メキシコ産業界のFTA反対のためであった。2007年8月、両国はFTAに格上げして交渉することを決めた。正式なFTA交渉は10月に開始する見通し。実質的に全ての貿易を包括することに合意。</p> <p>②仁荷大学のジョン・インギョ教授(2005)によると、韓国・メキシコFTAは中長期的に韓国の実質所得を0.55%増加させる。また、韓国の厚生水準は0.46%増、韓国対メキシコ輸出は6.9億ドル増となり、貿易収支が5.1億ドル増と分析。</p> | |

| | 名称 | 加盟国・地域 | CC | 形態 | 段階 | 時期 | ①経緯や協定の内容、②締結による影響、③その他 | 知的財産権に関連した条文 |
|-----|-------------------------|---|----------|--------|---------|---|--|---|
| 174 | 韓国・EU自由貿易協定 | 大韓民国 EU | KR EU | 自由貿易協定 | 交渉中 | ・2006年7月予備協議。 ・2007年5月交渉開始。 | ①2007年9月の3回目の交渉では、サービス交渉では進展が見られたものの、関税交渉ではEU側の全品目関税撤廃という野心的な提案に対し、韓国側は消極的な提案にとどまった。 ②対外経済政策研究院(KIEP, 2005)の分析によると、韓・EU・FTA締結により韓国のGDPは3.08%増、対世界貿易収支は3.51%増、同輸出は4.47%増となっている。 | |
| 175 | 韓国・ニュージーランド自由貿易協定 | ニュージーランド 大韓民国 | NZ KR | 自由貿易協定 | 交渉開始合意 | ・2006年12月共同研究開始合意。 ・2007年2月民間共同研究開始。 ・2008年9月予備協議開始。 ・2009年3月交渉開始合意。 | 韓国の盧武鉉(ノムヒョン)大統領が2006年12月7日から3日間ニュージーランドを来訪した際、クラーク首相と共に「21世紀へのパートナーシップ(Partnershi for the 21st Century)」を採択し、両国の自由貿易協定へ向けた共同研究を開始することで合意 | |
| 176 | 韓国・豪州自由貿易協定 | 大韓民国 オーストラリア | KR AU | 自由貿易協定 | 交渉開始合意 | ・2007年5月民間共同研究会開始。 ・2008年10月予備協議開始。 ・2009年3月交渉開始合意。 ・2009年5月交渉開始予定。 | ①豪州側は農業を含む包括的なFTA締結に積極的であるが、韓国側は慎重な態度。韓国は豪州にとって3位の牛肉輸出先であり、牛肉輸出でライバルにある米国と韓国とのFTA締結に焦りをみせているという事情があることから、豪州は韓国とのFTA締結に意欲的。 | |
| 177 | 韓国・ペルー自由貿易協定 | 大韓民国 ペルー | KR PE | 自由貿易協定 | 交渉中 | ・2007年10月共同研究開始。 ・2008年5月共同研究終了。 ・2009年3月交渉開始。 | | |
| 178 | カナダ・シンガポール自由貿易協定 | シンガポール カナダ | SG CA | 自由貿易協定 | 交渉中 | ・2001年10月交渉開始。 ・2003年10月交渉中断。 ・2006年交渉再開。 | ①2000年6月に豪州で開催されたAPEC貿易相会合の際、ヨ一貿易産業相と締結交渉に向けた準備を開始することで合意。2001年10月には上海で交渉開始を表明。2003年10月までに6回の交渉が行われたが、その後、中断。2007年2月下旬～3月初旬にかけて第7回交渉が実施された。交渉の対象分野として工業品、農産品、航空・宇宙、防衛、生命科学、建設、環境産業などが挙げられている。環境、労働に関する2つの補充協定についても交渉。 ③参考URL:外務国際貿易省 http://www.international.gc.ca/trade-agreements-accords-commerciaux/agr-acc/singapore-singapour.aspx | |
| 179 | シンガポール・クウェート自由貿易協定 | シンガポール クウェート | SG KW | 自由貿易協定 | 交渉中 | ・2004年10月交渉開始合意。 ・2005年1月交渉開始。 | ①2005年6月に第3回会合をシンガポールで開催。交渉の内容は明らかになっていないが物品貿易、サービス、投資、政府調達4項目が盛り込まれる予定。 | |
| 180 | パキスタン・シンガポール自由貿易協定 | パキスタン シンガポール | PK SG | 自由貿易協定 | 交渉中 | ・2005年8月交渉開始。 | ①物品貿易、原産地規則、サービス貿易、投資、政府調達、税関手続き等の分野について協議されている模様。 | |
| 181 | シンガポール・ウクライナ自由貿易協定 | ウクライナ シンガポール | UA SG | 自由貿易協定 | 交渉中 | ・2007年5月交渉開始。 | ①物品、サービス、投資、税関手続きの簡素化、競争政策、政府調達、知的財産権保護に向けた協力、衛生植物検疫措置、貿易の技術的障壁などについて協議を進める。交渉終了や協定締結時期などの目標設定はなされていない。 | |
| 182 | シンガポール・メキシコ自由貿易協定 | シンガポール メキシコ | SG MX | 自由貿易協定 | 交渉中(中断) | ・2000年7月交渉開始。 ・現在中断中。 | ①交渉は2000年10月を最後に行われていない。シンガポールは交渉再開の準備が整っており、メキシコ側の対応を待っている状況。 | |
| 183 | シンガポール・エジプト自由貿易協定 | シンガポール エジプト | SG EG | 自由貿易協定 | 交渉開始合意 | ・2004年2月交渉開始合意。 | ①2006年11月、FTA交渉開始の意思を確認する合意書に署名。 | |
| 184 | シンガポール・SACU自由貿易協定 | シンガポール SACU(南ア、ボツワナ、ナミビア、レソト、スワジランド) | SG ZA | 自由貿易協定 | 交渉中 | ・2005年4月交渉開始合意。 ・2005年年内交渉開始。 | ①2005年4月に、「共同貿易委員会」の発足に関する覚書に南ア・シンガポール両国が調印。2007年4月にもFTAの重要性を再確認。 ②シンガポールから南アへの投資が増加するとの見方あり。 | |
| 185 | シンガポール・バーレーン自由貿易協定 | シンガポール バーレーン | SG BH | 自由貿易協定 | 交渉開始合意 | ・2004年5月交渉開始合意。 | ①未定 ②詳細は不明、両国関係のみならず、ASEANと湾岸諸国の関係強化に資することが期待される。 | |
| 186 | タイ・EFTA(欧州自由貿易連合)自由貿易協定 | タイ EFTA加盟国 | TH | 自由貿易協定 | 交渉中(中断) | ・2005年10月交渉開始。 | ①2005年10月、交渉を開始。クーデター発生以降、交渉は中断中。 | |
| 187 | タイ・インド自由貿易協定枠組み協定 | タイ インド | TH IN | 自由貿易協定 | 発効済 | ・2004年9月発効(アーリーハーベスト)。 | ①アーリーハーベストの82品目については、2004年1月1日時点の関税率(MFNレート)をベースに、2004年9月1日までに50%を引下げ、更に2005年9月1日までに75%に引下げ、2006年9月1日までに完全撤廃、サービス貿易や投資なども含む本FTAについては交渉継続中で、2010年の関税撤廃が目標。 ②EHの発効後、対象品目の貿易動向では、タイからインド向けの輸出が拡大し、インド側の対タイ向け貿易収支が悪化。 http://www.fisme.org.in/India-Thailand.PDF | 第3条 商品貿易で、TRIPS協定の枠組み内での効果的、十分な保護の促進を謳っている。 第6条 その他の経済協力でも、知的財産権へ分野への協力を謳っている。 |
| 188 | 米国・タイ自由貿易協定 | アメリカ合衆国 タイ | US TH | 自由貿易協定 | 交渉中(中断) | ・2004年6月交渉開始。 | ①2004年6月から交渉開始。しかし、米国側が暫定政権とは交渉を行わないことを表明し、タイ側もこれを受入れており、現在交渉は事実上中断中。 ②タイ国内では農産品やサービス分野、医薬品などに関わる知的財産権などで国内産業への影響を懸念する声あり。また、TPAが2007年6月末で失効したことから、このFTAは締結されたとしても、米議会の批准は難航が予想される。 | |
| 189 | 米国・マレーシア自由貿易協定 | アメリカ合衆国 マレーシア | US MY | 自由貿易協定 | 交渉中 | ・2006年6月交渉開始。 | ①2007年6月までに計6回の交渉を開催。交渉の範囲は、物品貿易、サービス貿易、投資、政府調達、知的財産権、労働、環境、競争政策、税関手続き、貿易救済措置、SPS(衛生植物検疫措置)、TBT(貿易の技術的障壁)。2008年上半年期までに交渉を終了したいと報じられている。2007年6月にTPAが失効したため、交渉停滯。 | |
| 190 | 豪州・マレーシア自由貿易協定(MAFTA) | オーストラリア マレーシア | AU MY | 自由貿易協定 | 交渉中 | ・2005年5月交渉開始。 | ①非関税措置撤廃への取り組み、特に農産品分野における貿易と投資の流れを促進することを目的として、2005年5月19日に交渉が開始された。2006年9月に第5回目の交渉を終了。交渉の範囲は、物品貿易、サービス貿易、投資、税関手続き、貿易救済措置、原産地規則、SPS(衛生植物検疫措置)、TBT(貿易の技術的障壁)、経済協力。2006年中頃の締結を目標としていたが、サービス貿易の詳細などで妥、できていない模様。 | |
| 191 | マレーシア・チリ自由貿易協定 | チリ マレーシア | CL MY | 自由貿易協定 | 交渉中 | ・2007年6月交渉開始。 | ①2006年2月に第1回会合開催。レポートの構成、作業計画を議論。同年9月に第2回会合を開催。報告書(案)の進捗状況を確認。 | |
| 192 | ニュージーランド・マレーシア自由貿易協定 | ニュージーランド マレーシア | NZ MY | 自由貿易協定 | 交渉中 | ・2005年3月交渉開始。 | ①2006年4月までに第6回の交渉を行ったが、労務および環境問題で折り合いがつかず一時中止となった。2007年7月に交渉を再開し、両国は高等教育、ICT、バイオテクノロジー及び農業研究などの分野で協力すると合意。 ②マレーシアはニュージーランドにとって第9位の貿易国であり、双方の貿易額は約17億6,270万リンギに及ぶと報じられている。 | |
| 193 | インド・マレーシア包括的経済連携協定 | インド マレーシア | IN MY | 自由貿易協定 | 交渉中 | ・2004年12月共同研究グループ設立。 ・2008年2月政府間交渉開始。 | ①2004年12月に包括的経済連携協定(CECA)締結の可能性を検討するJSGを設立。同JSGは、両国政府に物品貿易、サービス貿易、投資分野で経済効果が期待できると報告。 | |

| | 名称 | 加盟国・地域 | CC | 形態 | 段階 | 時期 | ①経緯や協定の内容、②締結による影響、③その他 | 知的財産権に関連した条文 |
|-----|----------------------------------|--|--|--------|-----------|-------------------------------------|---|--------------|
| 194 | ASEAN・EU自由貿易協定 | ASEAN加盟国 EU | EU | 自由貿易協定 | 交渉中 | 2007年5月交渉開始。 ・2008年初め頃交渉開始予定。 | ③ASEAN・EUビジョングループ報告書では、以下を提言。 ・協定は、貿易のみならず、投資、サービスも含む包括的なものにする。 ・品目数および貿易額の90%について、7年以内の関税撤廃。 ・交渉開始2年内に締結 | |
| 195 | 米国・ASEAN諸国自由貿易協定 | アメリカ合衆国 ASEAN加盟国 | US | 自由貿易協定 | 交渉中(一部の国) | ・2002年10月「ASEANエンタープライズ計画」 | ①2002年10月、ブッシュ大統領はASEAN諸国とのFTA構想である「ASEANエンタープライズ計画(Enterprise for ASEAN Initiative, EAI)」を発表。米国と貿易投資枠組協定を締結していること、WTO加盟国であることを前提条件に、二国間で交渉を進めるアプローチを取る。タイとFTA交渉を開始し、その他では、インドネシア、フィリピンが当面の対象国。5月にマレーシアと貿易投資枠組協定を締結。 | |
| 196 | パキスタン・湾岸協力会議(GCC)自由貿易協定 | バーレーン クウェート オマーン パキスタン カタール サウジアラビア アラブ首長国連邦 | BH KW OM PK QA SA AE | 自由貿易協定 | 交渉中 | ・2006年2月交渉開始。 | ①2004年8月、経済協力に関する枠組協定が署名された。同協定のもと、2006年2月に自由貿易協定の第1回目の交渉が行われた。 | |
| 197 | パキスタン・バングラデシュ自由貿易協定 | パキスタン バングラデシュ | PK BD | 自由貿易協定 | 交渉中 | ・2003年11月交渉開始。 | | |
| 198 | ヨルダン・パキスタン自由貿易協定 | ヨルダン パキスタン | JO PK | 自由貿易協定 | 交渉中 | ・2006年6月交渉開始合意。 | | |
| 199 | インド・メルコスール(南米南部共同市場)特惠関税協定 | インド メルコスール加盟国 | IN | 特惠関税協定 | 交渉中 | ・2005年3月調印。 | ①インド側450品目、メルコスール側452品目の関税を10%~100%の範囲内で削減。 ③現在、ブラジルとアルゼンチンが協定に批准していないため、未発効。 | |
| 200 | インド・EU自由貿易協定 | インド EU | IN EU | 自由貿易協定 | 交渉中 | 2007年6月交渉開始。 | ①2008年9月までに5回の交渉会合を開催。インド側が関税撤廃オファーをなかなか示さないなど交渉は難航しているが、2008年9月の首脳会議で交渉促進に言及。 ③2006年10月発表のEUの新通商戦略「グローバル・ヨーロッパ」のFTA交渉相手国選定条件3つのうち2つを満たすものとして挙げられる。2007年4月にEU理事会が欧州委員会に交渉権限を付与。 参考URL: 欧州委員会 http://ec.europa.eu/trade/issues/bilateral/countries/india/index_en.htm | |
| 201 | インド・EFTA自由貿易協定 | インド EFTA加盟国(アイスランド、ルウェー、スイス、リヒテンシュタイン) | IN NO CH | 自由貿易協定 | 交渉中 | ・2008年1月交渉開始。 | ③参考URL: EFTA事務局 http://www.efta.int/content/free-trade/ongoing-negotiations-or-talks/india/launching-negotiations-india | |
| 202 | インド・湾岸協力会議(GCC)経済関係強化のための枠組協定 | インド GCC加盟国 | IN | 自由貿易協定 | 交渉中 | ・2004年8月枠組協定調印。 | ①2004年8月に経済関係強化のための枠組協定を締結。2007年末までに物品貿易、投資、サービス貿易などの面における経済関係緊密化を図ることに合意。本FTA締結に向けた交渉も継続中だが、原油などの扱いを巡る交渉が難航中。 | |
| 203 | インド・南部アフリカ関税同盟(SACU)特惠貿易に向けた枠組協定 | インド SACU (5) 南アフリカ ボツワナ レソト ナミビア スワジランド | IN ZA BW LS NA SZ | 特惠関税協定 | 交渉中 | ・2004年9月枠組決定。 | ①2004年9月に特惠関税協定締結に向けた枠組み決定。2009年12月までの妥結を目指す。 http://www.eepcindia.org/bilateral/doc8.pdf | |
| 204 | ベンガル湾多分野技術経済協カインシアティブ(BIMSTEC) | バングラデシュ ブータン インド ミャンマー ネパール スリランカ タイ | BD BT IN MM NP LK TH | 自由貿易協定 | 交渉中 | ・2004年2月調印。 | ①2004年2月、BIMSTEC加盟国でFTA枠組協定を締結。2006年7月から関税引き下げ開始予定(ファーストラック対象)であったがタイやバングラデシュなどとの間で交渉が難航し、現在も交渉継続中。2008年上期にサミット会合開催予定。 | |
| 205 | ニュージーランド・湾岸協力会議(GCC)自由貿易協定 | ニュージーランド GCC加盟国 | NZ | 自由貿易協定 | 交渉中 | ・2007年7月交渉開始。 | ①物品・サービス貿易、投資、労働、環境、政府調達、知的財産など包括的な内容の協定締結を目指す。 | |
| 206 | 豪州・湾岸協力会議(GCC)・豪州自由貿易協定 | オーストラリア GCC加盟国 | AU | 自由貿易協定 | 交渉中 | ・2007年7月交渉開始。 | ①アラブ首長国連邦(UAE)と豪州は第1回交渉後、UAE側が米国並みの対豪投資規制の緩和を求めたため交渉が中断したことで、GCCとの交渉に拡大することを決定した。第1回交渉では物品貿易、サービス(人の移動、教育、電気通信、金融を含む)投資、知的財産保護、政府調達などの分野について交渉することで合意。第2回交渉は2007年11月サウジアラビア・リヤドで開催予定。 | |
| 207 | EU・ウクライナ連合協定 | EU ウクライナ | EU UA | 自由貿易協定 | 交渉中 | ・2008年2月交渉開始。 ・2008年9月連合協定に切り替え。 | ①ウクライナのWTO加盟がWTO一般理事会で承認されたことを受けて、交渉を開始。2008年9月のEU・ウクライナ首脳会議後の前日に、協定の名称を「連合協定」とすることで合意。首脳会議の共同声明では、できるだけ早急に連合協定の調印を目指すとしている。2008年11月、ユシチェンコ大統領は協定は8~10ヶ月以内(注:2009年7月~9月)に締結されるとの見通しを発表。 ③参考URL: (交渉開始)(共同声明)(プレスリリース) http://trade.ec.europa.eu/doclib/docs/2008/february/tradoc_137781.pdf http://www.consilium.europa.eu/uaDocs/cms_Data/docs/pressData/en/er/102633.pdf http://europa.eu/rapid/pressReleasesAction.do?reference=IP/08/1302&format=HTML&aged=0&language=EN&guiLanguage=en | |

| 名称 | 加盟国・地域 | CC | 形態 | 段階 | 時期 | ①締結や協定の内容、②締結による影響、③その他 | 知的財産権に関連した条文 |
|--|--|--|--------|---------|---|--|--------------|
| 208 EU・湾岸協力会議(GCC)自由貿易協定 | EU GCC加盟国 (バーレーン、ク ウェート、オマーン、 カタール、サウジア ラビア、アラブ首 長国連邦) | EU | 自由貿易協定 | 交渉中 | ・90年交渉開始。 | ①90年に交渉を開始したが、中断を挟んで2002年3月に交渉再開。2006年10月発表の新通商戦略「グローバル・ヨーロッパ」の FTA交渉相手国選定条件3つのうち2つを満たすものとして挙げられる。2008年5月のEU・GCC閣僚会議でも合意に対する期 待が示され、2008年中の合意を目指している。 | |
| 209 EU・メルコスール 自由貿易協定 (南米南部共同市 場) Mercosur | EU メルコスール (5) アルゼンチン ブラジル パラグアイ ウルグアイ ベネズエラ | EU AR BR PY UY VE | 自由貿易協定 | 交渉中 | ・2000年4月交渉開始。 ・2005年11月担当者レベル合意。 | ①貿易分野の交渉を行う地域間交渉委員会は2004年7月までに計15回開催された。交渉期限とされた2004年10月までに交渉を 終了できず中断していたが、07年9月、ヴァスケス・ウルグアイ大統領(兼メルコスール議長)の訪欧時に欧州委と07年中にも両 者間で継続的な協力関係を築く共同宣言を出すことで合意した。 交渉が行き詰っている原因は、EU産農産品の約9割を定率またはゼロ関税で輸入するとしているメルコスール側に対し、EU側の 農産品輸入開放案が不十分であること、EU側がメルコスール側のサービス分野、特に政府調達絡みのサービス市場の開放を求 めているが、ソフトウェアや金融分野における提案内容が不十分であることなどが挙げられる。アルゼンチンがEUに対し農産品 輸出枠の設定を求めたが受け入れられなかったことも交渉が難航している要因の一つとなっている。本交渉はドーハ・ラウンドに おける農業補助金議論と平行して進んでいくとみられる。 ②当初FTAA交渉の行方が本交渉に影響すると言われていたが、(FTAA交渉が中断しているため)特に大きな影響はない。本 協定がFTAAより先に締結された場合、現地進出日系自動車メーカーなどが欧州系メーカーに対して競争上不利になる懸念が ある。 | |
| 210 EU・中米諸国連 合協定 | EU コスタリカ エルサルバド グアテマラ ホンジュラス パナマ ニカラグア | EU CR SV GT HN PA NI | 自由貿易協定 | 交渉中 | 2007年10月交渉開始。 | ①貿易だけでなく、政治的対話、協力など幅広い分野を含む連合協定の締結を目指す。2007年10月に第1回の交渉会合が行 われ、2008年10月までに5回の交渉会合が開催されている。第6回会合は2009年1月末にブリュッセルで開催予定であり、2009 年中の合意を目指している。 ③参考URL: 欧州委員会 http://ec.europa.eu/external_relations/ca/eu_ca_negotiations_en.htm | |
| 211 EFTA・ウクライナ 自由貿易協定 | EFTA加盟国 (スイス、ノル ウェー、リヒテ ンシュタイン、 アイスランド) ウクライナ | CH NO UA | 自由貿易協定 | 交渉開始検討 | ・2008年11月交渉開始予定。 | ①2008年のEU・ウクライナ首脳会議(パリ)にて、2009年3月を目処に「連合協定(Association Agreement)」締結が発表。同協定 には自由貿易地域(FTA)交渉結果も盛り込まれる。2008年11月、ユンチェンコ大統領は協定は8〜10ヶ月以内(注:2009年7月 〜9月)に締結されるとの見通しを発表。 参考URL: EFTA事務局 http://www.efta.int/content/free-trade/ongoing-negotiations-or-talks/ukraine | |
| 212 EU・グルジア自由 貿易協定 | EU グルジア | EU GE | 自由貿易協定 | 交渉開始合意 | | ①2008年9月の欧州理事会で条件次第でFTAを締結することを確認。2008年10月のEU外相理事会で条件が整いFTAの締結 可能性についての準備作業を進めるよう欧州委に要請。③参考URL: 欧州委員会 http://www.consilium.europa.eu/gms3/applications/Applications/newsRoom/LoadDocument.asp?directory=en/gena/&filename=103371.pdf | |
| 213 EU・アンデス共同 体(CAN)連合協 定 | EU アンデス共同 体加盟国(コ ロンビア、ペ ルー、エクアド ル、ボリビア) | EU PE | 自由貿易協定 | 交渉中 | 2007年6月交渉開始。 | ①貿易だけでなく、政治的対話、協力など幅広い分野を含む連合協定の締結を目指す。2007年9月に第1回交渉会合が開催 され、2008年4月までに3回の交渉会合が開催されたが、交渉に積極的なコロンビア、ペルーと、消極的なエクアドル、ボリビアの 間で意見がまとまらず、第4回交渉は延期された。その後EUは、交渉はCANとのブロック単位で行うというスタンスは変更しない ものの、コロンビア、ペルーとの交渉を先行させることで再開に合意した。 ③参考URL: 欧州委員会 http://ec.europa.eu/external_relations/andean/index_en.htm | |
| 214 EFTA・ペルー自 由貿易協定 | EFTA加盟国 (アイスランド、ノ ルウェー、スイス、リ ヒテンシュタイン) ペルー | NO CH PE | 自由貿易協定 | 交渉中 | ・2006年10月交渉開始。 | ③参考URL: EFTA事務局 http://www.efta.int/content/free-trade/ongoing-negotiations-or-talks/peru | |
| 215 EFTA・アルジェリ ア | EFTA加盟国 (アイスランド、ノ ルウェー、スイス、リ ヒテンシュタイン) アルジェリア | NO CH DZ | 自由貿易協定 | 交渉中 | ・2007年11月交渉開始。 | ③参考URL: EFTA事務局 http://www.efta.int/content/free-trade/ongoing-negotiations-or-talks/algeria | |
| 216 米国・アラブ首長 国連邦自由貿易 協定 | アラブ首長国連 邦 アメリカ合衆国 | AE US | 自由貿易協定 | 交渉中 | ・2005年3月交渉開始。 | ①2005年以内の交渉合意を目指していた。2006年2月のドバイ・ボート・ワールド(DPW)による米国の港湾買収騒動を受けて交 渉を一旦停止。その後も妥結していない。交渉は、農業、繊維、銀行、保険、電子商取引、通信、政府調達、投資、知的財産、労 務環境などを含む15分野。 ③TPAが2007年6月末で失効したことから、このFTAは締結されたとしても、米議会の批准は難航が予想される。 | |
| 217 米州自由貿易地 域(FTAA) | キューバを除く 米州34カ国 | | 自由貿易協定 | 交渉中(中断) | ・94年12月交渉開始。 ・2003年11月マイアミで閣僚会合開催。9つの 作業分野に分かれて交渉。 ・2004年2月交渉中断。 | ①94年12月交渉開始、2003年11月にマイアミで閣僚会合を開催。9つの作業分野に分かれて交渉。マイアミ閣僚会合で、各国の コミットメントの差を認める「FTAAライト」が採用されたが、補助金問題、市場アクセス問題で意見が対立している農業交渉のほか、 政府調達、鉄鋼、労働と環境など、複数の分野で交渉が難航している。2002年11月から2004年12月まで米国はブラジルと共 同で議長を務めた。米国内ではFTAAに対する反対・懸念が根深く、レガシー作りに注力したいブッシュ政権内での優先度は低 下、ブラジルは「途上国の盟主」との立場を強めており、米国の農業補助金撤廃をめぐる真向から対立し交渉は2004年2月から 中断している。現在は、米国の中南米各国との個別のFTA締結・交渉などにより、交渉再開を急ぐ気運は高まっていない。アル ゼンチンが議長国となり、第4回米州サミットがFTAAを主テーマとして2005年11月4〜5日に開催。NAFTA3カ国、カリブ諸国、アン デス共同体、チリはFTAA推進派。2006年上半期の交渉再開を希望。メルコスール加盟国とベネズエラはFTAA反対派、WTOに おける先進国の農業補助金削減の議論の決着が優先と主張。 ③TPAが2007年6月末で失効したことから、このFTAは締結されたとしても、米議会の批准は難航が予想される。 参考URL: カナダ外務国際貿易省 | |

| 名称 | 加盟国・地域 | CC | 形態 | 段階 | 時期 | ①経緯や協定の内容、②締結による影響、③その他 | 知的財産権に関連した条文 |
|-----|--|---|----------------------------------|--------|------------------|---|--------------|
| 218 | 米国・南部アフリカ関税同盟 (SACU)自由貿易協定 | アメリカ合衆国 (5) 南アフリカ ボツワナ レソト ナミビア スワジランド | US ZA BW LS NA SZ | 自由貿易協定 | 交渉中(中断) | ・2003年6月交渉開始。 ・2006年4月交渉中断。 ①片務的なAGOA(2000年アフリカ成長・機会法、サブサハラ諸国支援を定めている)から次のステップとして互恵的な協定。2003年1月にはFTA交渉に向けたキャパシティビルディングとして米国が200万ドル支出。関税のほか、サービス、投資、政府調達、eコマース、労働環境などが対象分野に含まれる。知的財産権、サービス、政府調達、ブラック・エコノミック・エンパワメントなどが争点。当時2004年中頃までの締結を目指していたが進展はなかった。2005年9月下旬に交渉は再開され、2006年12月締結を目指して個別の課題について交渉を進めたが、FTA交渉経験国は南アフリカだけであったことから交渉が難航し、2006年4月に一旦打ち切りとなった。SACU側には米国との間でAGOAがあるため、FTAは喫緊の課題とは捉えられてはいない(例えば、AGOAは南アからの対米輸出品の95%をカバーしているとされる)。 ②TDCAを締結しているEU市場に加え、米国市場へのアクセスが改善することから、対内直接投資を促進し、地域経済統合と経済成長を促すと期待される。 ③TPAが2007年6月末で失効したことから、このFTAは締結されたとしても、米議会での批准は難航が予想される。 | |
| 219 | カナダ・アンデス諸国自由貿易協定(カナダ・コロンビア自由貿易協定、カナダ・ペルー自由貿易協定の項を参照) | カナダ ボリビア コロンビア エクアドル ペルー | CA BO CO EC PE | 自由貿易協定 | 交渉中(コロンビア、ペルー除く) | ・2002年8月に研究開始について合意。締結時期未定。 ・2007年6月、カナダはペルー、コロンビアとそれぞれ交渉開始。 ・2008年5月、カナダはペルー、コロンビアとそれぞれ合意。 ①カナダは、特にコンピュータおよび部品、電気通信機器の分野でのシェア拡大を期待。2007年7月19日、ハーバー加首相は訪問中のバルパドスでCARICOMとの交渉開始を宣言、2008年にカナダで交渉を開始する見通し。 ②域内貿易総額(サービス除く)は18億ドル(2006年)。カナダのサービス輸出は15億ドル、輸入は23億ドル(いずれも2004年[最新年])。 ③参考URL:カナダ外務国際貿易省 http://www.international.gc.ca/trade-agreements-accords-commerciaux/agr-acc/caricom.aspx | |
| 220 | カナダ・カリブ共同体(CARICOM)自由貿易協定 | カナダ CARICOM加盟国 | CA | 自由貿易協定 | 交渉中 | ・2001年1月ジャマイカでのサミットで研究開始を発表。 ・2002年9月協定の範囲について協議。 ・2007年7月交渉開始。 ①カナダは、特にコンピュータおよび部品、電気通信機器の分野でのシェア拡大を期待。2007年7月19日、ハーバー加首相は訪問中のバルパドスでCARICOMとの交渉開始を宣言、2008年にカナダで交渉を開始する見通し。 ②域内貿易総額(サービス除く)は18億ドル(2006年)。カナダのサービス輸出は15億ドル、輸入は23億ドル(いずれも2004年[最新年])。 ③参考URL:カナダ外務国際貿易省 http://www.international.gc.ca/trade-agreements-accords-commerciaux/agr-acc/caricom.aspx | |
| 221 | カナダ・ドミニカ共和国自由貿易協定 | カナダ ドミニカ共和国 | CA DO | 自由貿易協定 | 交渉中 | ・2002年5月首脳会談で研究開始を発表。 ・2007年7月交渉開始。 ①本FTAはカナダの同地域へのマクロ政策的な関与という意味合いも強い。貧困、平和維持、民主化、経済的安定に寄与することも目的としている。2007年7月9日、オタワにて第1回目の交渉が行われた。 ②両国間貿易総額(サービス除く)は2億7,700万ドル(2006年)。カナダからのサービス輸出は2,400万ドル、サービス輸入は4,600万ドル(いずれも2004年[最新年])。 ③参考URL:カナダ外務国際貿易省 http://www.international.gc.ca/trade-agreements-accords-commerciaux/agr-acc/dominican-dominicaine.aspx?lang=en | |
| 222 | カナダ・中米4国自由貿易協定 | カナダ エルサルバドル グアテマラ ホンジュラス ニカラグア | CA SV GT HN NI | 自由貿易協定 | 交渉中 | ・2000年9月28日交渉準備開始合意。 ・2001年11月交渉開始。 ①環境、労働に関する2つの補充協定についても交渉。本FTAはカナダの中米へのマクロ政策的な関与の意味合いも強い。貧困、平和維持、民主化、経済的安定に寄与することも目的としている。サービスや投資面での交渉は進展しているが、繊維および農業分野で課題があり、2004年2月の第10回目会合以降交渉は事実上中断。一方、直接の交渉ではないものの、2006年5月以来カナダと中米4国首脳は同年10月までに3度会合を実施。将来的なFTAに向けて、幅広く意見交換した。 ③参考URL:カナダ外務国際貿易省 http://www.international.gc.ca/trade-agreements-accords-commerciaux/agr-acc/ca4.aspx?lang=en | |
| 223 | カナダ・パナマ自由貿易協定 | カナダ パナマ | CA PA | 自由貿易協定 | 交渉中 | ・2008年5月交渉開始。 ②2007年の対パナマ輸出額は8,600万カナダドル、輸入額は2,900万カナダドル。輸出額は2005年から2007年にかけて44%増加している。主な輸出品目は、医薬品、機械類、電気・電子機器、麦芽、大麦、野菜、肉類など。銀行・金融サービス、インフラ、鉱業などのサービス分野や投資自由化に期待。 ③参考URL:カナダ外務国際貿易省 http://www.international.gc.ca/trade-agreements-accords-commerciaux/agr-acc/index.aspx?menu_id=15&menu=L | |
| 224 | アフリカ経済共同体(EAC・COMESA・SADC) | EAC COMESA SADC加盟国 | EAC COMESA SADC | 自由貿易協定 | 交渉開始合意 | 2008年10月合意 2009年10月までに、具体的な交渉日程決定予定。 ①貿易措置の統一、ヒトの移動の自由化、地域インフラの共同建設など。東アフリカ共同体(EAC)、東南部アフリカ共通市場(COMESA)、南部アフリカ開発共同体(SADC)が、将来的に自由貿易協定(FTA)、関税同盟を経て、26か国で構成する共同市場を目指すことを、2008年10月に合意。2009年10月までに、具体的な交渉日程を決定する計画。 ③参考URL: http://www.eac.int/index.php/component/content/192.html?task=view | |

【政府間予備協議など】

| 名称 | 加盟国・地域 | CC | 形態 | 段階 | 時期 | ①経緯や協定の内容、②締結による影響、③その他 | 知的財産権に関連した条文 |
|-----|-----------------------------|---|--|--------|---|--|--------------|
| 225 | アジア大洋州自由貿易地域 (FTAAP)構想 | APECエコノミー(21) | 自由貿易協定 | 事前研究中 | ・2004年APECビジネス諮問委員会提唱、F/S調査実施。 ・2006年11月ハノイ首脳会議で同地域の経済統合促進方法などの研究、2008年11月APEC首脳会議にて作業の進捗につき報告。 ①FTAAP構想はもともと2004年ごろAPECビジネス諮問委員会(ABAC)が提唱、F/S調査を実施し、2006年夏に取りまとめられた。しかし、その場では「現段階で実現することは難しい。APECにおいてFTAAPの検討を期待する」との表現にとどまった。米国は2006年初め頃まで、APECは対話の場であるとしてAPECワイドのFTAには後ろ向きであったが、同年11月にハノイで開催されたAPECでは、FTAAP推進に傾いた。APEC首脳会議ハノイ宣言では、「長期的展望としてのアジア太平洋の自由貿易面を含め、地域経済統合を促進する方法及び手段についてのさらなる研究を実施し、2007年に豪州で開催されるAPEC首脳会議に報告するよう実務者に指示」とされた。2007年9月にシンダーで開催された首脳会議では、「アジア太平洋地域での貿易協定の重要性を指し示すABACの見解に留意する。FTAAPの選択肢と展望を検討する」と記載。 | | |
| 226 | 東アジア自由貿易協定(EAFTA、ASEAN+3)構想 | 日本 中華人民共和 大韓民国 ASEAN (10) フィリピン マレーシア タイ シンガポール ベトナム ブルネイ ミャンマー カンボジア ラオス インドネシア | JP CN KR PH MY TH SG VN BN MM KH LA ID | 自由貿易協定 | 民間研究中 | ・2001年11月東アジアビジョングループ報告書で提言。 ・2007年1月民間研究グループ報告、フェーズII入り。 ①東アジアビジョングループの報告書(2001年11月)に端を発しているEAFTA構想は、その提言を官レベルで構成される東アジアスタディグループで検討。2002年11月のASEAN+3首脳会議では「EAFTAの利益、課題、影響に関する実現可能性の検討開始」が提言。2004年11月のASEAN+3経済相会議において、中国が「EAFTA実現可能性に関する民間専門家会合開催を提案、合意に至った。この合意を踏まえ2005年4月から民間専門家会合開始、翌年7月まで計4回の会合開催、2006年8月のASEAN+3経済相会議にその研究結果を報告したが、「高級事務レベルで更に検討を継続すべき」として、年末の首脳会議での承認は絶望的となり、同構想は足踏みを余儀なくされた。しかし、韓国の強いイニシアチブにより、同報告をASEAN+3首脳会議の場で報告、歓迎された。更に韓国が提案した民間専門家による分野別分析を含むフェーズII研究会合開催が了承された。フェーズII会合は、2007年5月に第1回会合をソウルで開催した。年に2回程度会合を重ね、最終報告書は2009年夏に予定されているASEAN+3経済相会議に提出される予定。 | |

| 名称 | 加盟国・地域 | CC | 形態 | 段階 | 時期 | ①経緯や協定の内容、②締結による影響、③その他 | 知的財産権に関連した条文 |
|-----|--------------------------------|---|---|--------|-----------|--|--|
| 227 | 東アジア包括的経済連携協定(CEPEA、ASEAN+6)構想 | 日本 中華人民共和 大韓民国 インド オーストラリア ニュージーランド ASEAN | JP CN KR IN AU NZ | 自由貿易協定 | 民間研究中 | ・2006年4月日本経済産業省提唱。 ・2007年1月民間研究会開始合意。 | ①ASEAN+6による東アジア包括的経済連携(CEPEA)構想は、2006年4月に経済産業省が発表したグローバル経済戦略の中で打ち出されたもの。以降、二階イニシアチブとして推進されている。2006年8月のASEAN+3経済相会議には、日本側が提案したトラック2の民間専門家会合につき、概ね賛同された。これを受けて2007年1月に開催された東アジアサミットでは、民間研究会の開始が合意。2007年6月に日本でオン・ケンヨンASEAN事務総長が出席し、最初の会合が開かれた。 |
| 228 | 中国・インド自由貿易協定 | 中華人民共和 インド | CN IN | 自由貿易協定 | 共同研究枠組合意 | ・2003年に二国間協定を基据えた共同研究グループ(JSG)を立ち上げ、さらに同JSGの報告を踏まえ、合同タスクフォースを設置。 ・2004年3月共同研究会開始。 ・2006年11月にCECAIに向けた政府間交渉の開始に合意し、同タスクフォースで妥当性や効果などを議論 ・2007年1月共同研究報告書枠組合意。 | ①2004年3月以来共同研究会(JSG)を4回開催。関係レベルでの経済研究会の開催も合意。2005年4月温家宝総理が訪印の際、FTA締結の可能性と締結による利益を研究するための合同タスクフォースの新設に合意。2006年3月、9月、2007年1月に合同タスクフォース会議開催。2007年10月までに合同タスクフォースを完了させることで合意。 |
| 229 | 中国・ノルウェー自由貿易協定 | 中華人民共和 ノルウェー | CN NO | 自由貿易協定 | 共同研究中 | ・2007年3月共同研究会開始合意。 ・2007年6月共同研究会開始。 | ①2007年3月に両国首相が以下の点に合意。(1)貿易構造を高度化するとともに、両国企業による投資交流を強化し、クリーンエネルギー、省エネ、漁業、林業などの分野で協力する。(2)できるだけ早期にFTA共同研究を開始する。(3)人文交流をさらに強化する。2007年6月に共同研究に関する第1回会議をオスロで開催。共同研究の業務メカニズム、研究の枠組み、タイムスケジュールなどについて協議。産業交流について意見交換。第2回会議は2007年9月に北京で開催予定。 |
| 230 | 中国・韓国自由貿易協定 | 中華人民共和 大韓民国 | CN KR | 自由貿易協定 | 共同研究開始合意 | ・2004年11月民間レベル共同研究会開始合意。 ・2005年3月両国の研究機関が覚書に調印。民間共同研究を開始。 ・2006年11月産官学共同研究会開始合意。 ・2007年3月共同研究会開始(2007年7月現在、2回開催)。 ・2007年10月第3回共同研究会予定。 | ①2004年11月のAPBC首脳会議の期間中、中国の胡錦濤国家主席と韓国の盧武鉉大統領が共同研究を民間レベルで開始することで合意。2005年3月、国務院発展研究中心の王夢奎主任と韓国対外経済政策研究前の李景台院長が北京で共同研究に関する覚書に調印。「中韓FTAの可能性に関する民間共同研究」を開始。2006年11月、産官学共同研究会を2007年初めから開始することで合意。これは、既に終了した民間共同研究を継続するもの。 ②産官学共同研究の対象は、(1)中韓FTAがマクロ経済に与える影響、(2)FTAに含める分野、(3)貿易、投資の自由化が産業界に与える影響、(4)センシティブな製品と分野の取扱い方法などの問題で、研究終了後、双方の政府に報告書が提出される予定。 |
| 231 | 中華人民共和国・スイス自由貿易協定 | 中華人民共和 スイス | CN CH | 自由貿易協定 | 交渉開始検討中 | ・2007年7月評価と研究の推進合意。 | ①2007年7月、スイスが中国の市場経済国としての地位を承認すること、FTAの評価と研究を積極的に推進していくことなどで合意。スイス側は早期の共同研究会開始を希望。 |
| 232 | 韓国・メルコスール自由貿易協定 | 大韓民国 メルコスール アルゼンチン ブラジル パラグアイ ウルグアイ ベネズエラ | KR (5) AR BR PY UY VE | 自由貿易協定 | 共同研究中 | ・2005年5月共同研究会開始。 ・2007年10月共同研究会結果発表。 | ①2004年11月、盧武鉉大統領がキルチネル連大総領との首脳会談で韓国とメルコスールの自由貿易協定締結へ向けた共同研究会の実施を提案。メルコスール各国の同意を前提に合意。現在まで2回開催。しかし、2005年5月のルーバ大統領の韓国訪問の際に出された韓国側からのFTA交渉開始の申し出に対しては、ブラジルのフルラン開発商工相は「時期尚早」とコメント。 |
| 233 | 韓国・トルコ自由貿易協定 | 大韓民国 トルコ | KR TR | 自由貿易協定 | 共同研究中 | ・2008年6月共同研究会開始。 | |
| 234 | 韓国・ロシア経済パートナーシップ協定 | 大韓民国 ロシア | KR RU | 自由貿易協定 | 共同研究中 | ・2007年10月共同研究会開始。 | |
| 235 | 韓国・マレーシア自由貿易協定 | 大韓民国 マレーシア | KR MY | 自由貿易協定 | 構想・提案段階 | ・ASEAN・韓国FTA交渉後に開始 | ①交渉の範囲は、物品貿易、サービス貿易、投資促進一円滑化、経済・技術協力。 |
| 236 | シンガポール・スリランカ包括的経済連携協定(CEPA) | シンガポール スリランカ | SG LK | 自由貿易協定 | 事前協議中 | ・2003年10月事前協議開始。 | ①2004年6月、シンガポール政府が近い将来に交渉を開始することを言及、物品貿易、サービス、協力含む。 |
| 237 | タイ・パキスタン自由貿易協定 | パキスタン タイ | PK TH | 自由貿易協定 | 共同研究会設立合意 | ・2005年5月共同研究会開始合意。 | |
| | フィリピン・ニュージーランド自由貿易協定 | フィリピン ニュージーランド | PH NZ | 自由貿易協定 | 構想・提案段階 | ・2006年3月提案。 | ①ニュージーランド政府がフィリピン政府にFTA締結に向けた話し合いを申し入れた(2006年3月16日付「BusinessWorld」紙)。 |
| 238 | 米国・フィリピン自由貿易協定 | フィリピン アメリカ合衆国 | PH US | 自由貿易協定 | 構想・提案段階 | ・2006年8月提案。 | ③フィリピン政府が米国政府にFTA締結に向けた話し合いを正式に申し入れた(報道機関が取り上げたものを記載)。 |
| 239 | インドネシア・豪州自由貿易協定 | オーストラリア インドネシア | AU ID | 自由貿易協定 | 共同研究会開始合意 | ・2007年7月共同研究会開始合意。 | ①2007年8月には共同研究会を開始し、2008年中の完了を目指す。その結果に基づいてFTA交渉を開始予定。 |
| 240 | インドネシア・EFTA自由貿易協定 | インドネシア EFTA加盟国 (アイスランド、リヒテンシュタイン、ノルウェー、スイス) | ID NO CH | 自由貿易協定 | 共同研究会開始 | ・2005年11月共同研究会設立。 | |
| 241 | インド・インドネシア包括的経済協力協定 | インド インドネシア | IN ID | 自由貿易協定 | 構想・提案段階 | ・2005年11月覚書調印。 ・2007年10月共同研究会グループ設立。 | ①2005年11月に調印されたMOUに基づき、2007年10月より共同研究会グループ(JSG)を開始。 ③参考URL:インド商工省・商務局 http://commerce.nic.in/trade/international_trade_current.asp |
| 242 | インド・豪州自由貿易協定 | インド オーストラリア | IN AU | 自由貿易協定 | 共同研究会開始合意 | ・2007年8月共同研究会開始合意。 | ①2006年3月に、貿易・経済連携枠組協定を締結。エネルギー、鉱業、インフラ開発、情報通信、観光・娯楽、繊維、農産品などの分野での協力関係構築に合意。2007年末までに共同研究会を開始し、2009年までの完了を目指す。 |

| | 名称 | 加盟国・地域 | CC | 形態 | 段階 | 時期 | ①経緯や協定の内容、②締結による影響、③その他 | 知的財産権に関連した条文 |
|-----|-------------------------|-----------------|----------|--------|----------|--|---|--------------|
| 243 | インド・ロシア包括的経済連携協定 | インド ロシア | IN RU | 自由貿易協定 | 政府間予備協議中 | ・2006年2月共同研究グループ設立。 ・2008年2月合同タスクフォース会合設置。 | ①2006年2月に包括的経済連携協定(CECA)の締結可能性を検討するJSGを設立。同JSGでは、物品貿易、サービス貿易、投資、経済協力などの影響や効果などを研究し、2007年7月に両国政府に報告書を提出。07年末までに政府間の合同タスクフォース会合を開始予定。 | |
| 244 | EU・モルドバ自由貿易協定 | EU モルドバ | EU MD | 自由貿易協定 | 交渉開始検討中 | | ①2008年10月のEU一般問題理事会でまもなくFTAを含む協定交渉を開始する準備があることを確認。 ③参考URL: 欧州委員会 http://www.consilium.europa.eu/cms3_applications/Applications/newsRoom/LoadDocument.asp?directory=en/rena/&filename=103435.pdf | |
| 245 | EU・カナダ経済統合強化協定(仮) | カナダ EU | CA EU | 自由貿易協定 | 交渉開始検討中 | ・2004年3月枠組合意。 ・2008年10月、経済パートナーシップ(経済統合強化協定)締結に向けた交渉に着手することで合意。 | ①投資促進、専門資格の相互承認、金融、電子商取引、知的財産権、政府調達、短期滞在、科学技術協力など幅広い分野を網羅。WTOでの交渉を優先。 ③貿易投資促進協定締結に向けた話し合いを3回重ねた2006年5月、WTOドーハラウンドの交渉を優先させるため、本枠組みでの交渉停止を決定。 参考URL: (カナダ外務国際貿易省) (欧州委員会) http://www.international.gc.ca/trade-agreements-accords-commerciaux/agr-acc/eu-ue/index.aspx http://ec.europa.eu/trade/issues/bilateral/countries/canada/index_en.htm | |
| 246 | EU・ロシア新パートナーシップ協力協定(仮称) | EU ロシア | EU RU | 自由貿易協定 | 交渉開始検討中 | | ①将来的に交渉開始の可能性。2008年6月より新パートナーシップ協力協定(PCA)の交渉を開始。グルジア問題で交渉は中断している。2006年10月発表のEUの新通商戦略「グローバル・ヨーロッパ」のFTA交渉相手国選定条件3つのうち2つを満たすものとして挙げられる。ロシアのWTO加盟を条件に、将来的にはFTAを含む方向で検討している。 | |
| 247 | EFTA・アルバニア自由貿易協定 | EFTA アルバニア | AL | 自由貿易協定 | 交渉開始検討中 | | ①将来的に交渉開始の可能性。 | |
| 248 | EFTA・セルビア自由貿易協定 | EFTA加盟国 セルビア | RS | 自由貿易協定 | 交渉開始検討中 | | ①将来的に交渉開始の可能性。 | |
| 249 | EFTA・ロシア自由貿易協定 | EFTA ロシア | RU | 自由貿易協定 | 交渉開始検討中 | ・2008年9月政府間共同研究終了。 | ③参考URL: (EFTA事務局) http://www.efta.int/content/free-trade/ongoing-negotiations-or-talks/russia | |
| 250 | 米国・スイス自由貿易協定 | スイス アメリカ合衆 | CH US | 自由貿易協定 | 交渉開始検討中 | | ①将来的に交渉開始の可能性。二国間貿易投資協力フォーラムを開催 | |

a) WIPO トラスト・ファンド

2006・2007 両年における WIPO の通常予算は 8,000 万スイス・フラン近くに達するが、これ以外に両年で 1,290 万スイス・フランと想定される自発的拠出金がある²³。トラスト・ファンドと呼ばれるもので、開始はフランスが 1980 年、日本が 1987 年に遡り、以降、韓国、フィンランド、スペイン、米国、EU などが、そして 2007 年にはイタリア、2008 年にはポルトガルが拠出国として加わっていて、追加的な技術支援やキャパシティ・ビルディング・プロジェクトに貢献している。

2007 年 12 月 31 日時点での各国のトラスト・ファンドの WIPO における利用可能な金額の主要なものは次の通りである（産業財産権関係、著作権関係などの合計額）²⁴。

| 国名 | 金額 | 国名 | 金額 |
|--------|---------------|------|---------------|
| 日本 | Sfr 3,192,265 | 韓国 | Sfr 2,271,499 |
| 米国 | Sfr 1,171,958 | ブラジル | Sfr 1,309,808 |
| イタリア | Sfr 992,037 | フランス | Sfr 651,290 |
| スペイン | Sfr 457,851 | ドイツ | Sfr 291,004 |
| フィンランド | Sfr 153,636 | | |

(i) WIPO ジャパン・トラスト・ファンド

日本政府は、1987 年から WIPO に任意拠出金を支出している。この拠出金を基に、信託基金「WIPO ジャパン・トラスト・ファンド」が生まれ、国連アジア太平洋経済社会委員会（ESCAP; Economic and Social Commission for Asia and the Pacific）地域の WIPO メンバー途上国を対象として、毎年、長官会合、シンポジウム等の開催、研修生及び知的財産権研究生の受入れ、特許庁からの専門家派遣、知的財産権庁の情報化、近代化支援などの各種事業が実施されている。拠出金は初年度の 1987 年が 30,840 千円であったが、1989 年は 46,330 千円、1998 年は 92,660 千円へと増額され、1999 年からは年額 178,213 千円となっている。2008 年には任意拠出金が 110,000 千円増額され、知的財産分野におけるアフリカ向け人材育成支援のためのファンドが創設された。このファンドを用いて、2009 年 5 月に南アフリカ共和国、プレトリアにおいてアフリカ 36 ヶ国の上級政策立案者、知的財産管理者が参加しての 2 日間の会合が開催された²⁵。

(ii) WIPO 韓国トラスト・ファンド

韓国のトラスト・ファンドは 2004 年 7 月から開始され、拠出額は次の表の通りで、累積額は 390 万ドルになっている。被支援国の地域に限定は無く、これまでにアジア、アフリカの LDCs 14 ヶ国を含む 74 ヶ国が支援を受けている²⁶。

| Fiscal Year | '04-'05 | '05-'06 | '06-'07 | '07-'08 | '08-'09 | '09-'10 |
|----------------|-----------------------------|-------------------------|-------------------------|-------------------------|-------------------------|-------------------------|
| 拠出額 (百万ウォン) | 1,000 (Sfr 1,100,000) | 600 (Sfr 662,594) | 300 (Sfr 369,127) | 600 (Sfr 757,548) | 600 (Sfr 598,337) | 800 (Sfr 673,407) |

²³ WIPO Magazine ('07-09) http://www.wipo.int/wipo_magazine/en/2007/05/article_0006.html ('10-01-15)

²⁴ 資金管理報告 (WIPO : '08-07)

http://www.wipo.int/export/sites/www/about-wipo/en/pdf/fin_mgnt_06_07.pdf ('10-01-15)

²⁵ WIPO News ('09-06-04) http://www.wipo.int/pressroom/en/articles/2009/article_0013.html ('10-01-15)

²⁶ 韓国特許庁資料：“Review of the Activities by the Korean Fund in Trust, Nov.5, 2009” より

(iii) フィンランド・トラスト・ファンド

| | | |
|-------|----------|--|
| 2006年 | € 30,000 | |
| 2007年 | € 30,000 | |

(iv) フランス

フランスのトラスト・ファンドは1980年に開始され、最も古くからの供与国である²⁷。

| | | |
|----------|---------------------------------|--|
| 1980年 | Sfr 200,000 ²⁸ | |
| 2006年 | € 20,000 ²⁹ | |
| 2008/09年 | Sfr 680,000 (推定額) ²⁷ | |

(v) イタリア

| | | |
|-------|---------------------------|--|
| 2008年 | € 600,000 ³⁰ | |
| 2010年 | € 1,000,000 ³¹ | |

(vi) スペイン

スペイン政府は、2004年にラテンアメリカ地域を対象とした知的財産分野の協力を促進するために、トラスト・ファンドを創設した³²。

| | | |
|------------|---------------|--|
| 2004年創設時 | € 245,000 | |
| 2008-2009年 | Sfr 1,000,000 | |

(vii) スウェーデン³³

| | | |
|-------|---------------------|--|
| 2006年 | 500,000 スウェーデン・クローネ | |
|-------|---------------------|--|

(viii) アメリカ合衆国

アメリカ合衆国は2005年に年額\$ 500,000のトラスト・ファンドの創設覚書をWIPOと調印した。2007年12月には\$ 100,000の追加が合意されている²⁷。

(ix) ポルトガル

ポルトガル政府は、アフリカのポルトガル語圏の国でのWIPOの活動を支援するために、2009年に10万ユーロを拠出する覚書に、2008年11月、WIPOと調印した³⁴。アフリカにおけるポルトガル語圏の国としては、アンゴラ、カーボヴェルデ、ギニアビサウ、モザンビーク、サントメ・プリンシペがある。

²⁷ CDIP 資料 (WIPO) http://www.wipo.int/edocs/mdocs/mdocs/en/cdip_2/cdip_2_inf_2.pdf (10-01-15)

²⁸ WIPO Magazine (07-11) http://www.wipo.int/wipo_magazine/en/2007/06/article_0009.html (10-01-15)

²⁹ WIPO/GRTKF/IC/15/INF/4 (09-11-09)

http://www.wipo.int/edocs/mdocs/tk/en/wipo_grtkf_ic_15/wipo_grtkf_ic_15_inf_4.pdf (10-01-15)

³⁰ WIPO News (07-10-29) http://www.wipo.int/pressroom/en/articles/2007/article_0078.html (10-01-15)

³¹ WIPO News (09-12-10) http://www.wipo.int/pressroom/en/articles/2009/article_0056.html (10-01-15)

³² WIPO News (04-09-28)

http://www.wipo.int/pressroom/en/html.jsp?file=/redocs/prdocs/en/2004/wipo_pr_2004_393.html
(10-01-15)

³³ WIPO News (06-04-27)

http://www.wipo.int/pressroom/en/html.jsp?file=/redocs/prdocs/en/2006/wipo_pr_2006_446.html
(10-01-15)

³⁴ WIPO News (08-12-01) http://www.wipo.int/pressroom/en/articles/2008/article_0065.html (10-01-15)

b) 知財関連の二国間協力覚書

各知財庁で公開している二国間の協力覚書については、各国の現状に記載する。

(2) 産業財産権制度及び取得状況の概要

(1) 産業財産権制度一覧

対象国の知財庁等の HP 等より、産業財産権制度の運用状況について調査し、整理する。

また、昨年度の特許庁からの請負事業「各国産業財産権制度に関する制度・運用」の成果より対象国の部分を抜粋した。調査結果を表 3 に整理した。概要は以下の通り。

- ・ 特許：対象国 59 カ国の内、アフガニスタン、カンボジア、ミャンマーを除く 56 カ国で特許法が施行されている。
- ・ 実用新案：対象国 59 カ国の内 33 カ国に実用新案の制度があるが、その他の 26 カ国には WIPO の country Profile のデータの調査から「実用新案制度」はない。
- ・ 意匠：対象国 59 カ国の内、アフガニスタン、イラン、カンボジア、ミャンマーを除く 55 カ国で意匠法が施行されている。
- ・ 商標：対象国 59 カ国の内、アフガニスタン、ミャンマーを除く 57 カ国で商標法が施行されている。

併せて、知財分野や国際協力分野における取り決め等の有無も調査した（FTA、EPA における知的財産章の内容等³⁵）。調査結果を表 2 に併記する。

(2) 産業財産権出願・登録状況（統計）

WIPO の統計資料³⁶より対象国の部分について調査し、整理した。1970 年以降の特許、実用新案、意匠、商標の出願、登録状況を整理した。概要は以下の通り。

- ・ 特許出願：2006 年より米国、日本、中国、韓国、EPO の順となっているが、米国、中国、韓国の増加が著しい。
- ・ 特許登録：米国、日本、韓国、EPO、中国の順となっている。各国とも増加しているが、ここ数年の韓国の増加が著しい。
- ・ 実用新案出願：最近是中国が断然多く、韓国、ドイツ、日本が続いている。以前は日本が多かったが、最近はそれ程多くない。
- ・ 実用新案登録：出願同様中国が断然多い。
- ・ 意匠出願：中国の最近の増加は著しく、ドイツ、韓国、OHIM が続いている。日本は以前よりコンスタントに出願している。
- ・ 意匠登録：中国の増加が大きく、ドイツ、OHIM、韓国が続く。
- ・ 商標出願：中国、米国、日本、韓国、ブラジルの順になっており、中国の出願件数がここ 10 年で飛躍的に増加している。
- ・ 商標登録：中国、米国、日本が多い。

³⁵ bilaterals.org http://www.bilaterals.org/rubrique.php3?id_rubrique=30 ('09-10-01)

FTA (WTO) <http://www.worldtradelaw.net/fta/ftadatabase/ftas.asp> ('09-10-01)

³⁶ WIPO Statistics <http://www.wipo.int/ipstats/en/statistics/> ('10-01-15)

| 州名 | 国コード | 国又は地域名 | ① | ② | ③ | ④ | ⑤ | ⑥ | ⑦ | ⑧ | ⑨ | ⑩ | ⑪ | | | ⑬ | ⑭ | ⑮ | ⑯ | ⑰ | ⑱ | ⑲ | 20備考 | | |
|-------|-------|----------------------|------------------|-----------------------|-------------|----------------------------|---------------------------------|-----------------------|------------------|--------------------------------------|-----------------------|---------------------------------|-------------|--------|-------------|--------|-------------|--------|-----------------------|-------------|-------------|------------------|---|--|--|
| | | | パ リ 条 約 | W T O 協 定 | 特 許 法 | 出 願 人 の 資 格 | 現 地 必 要 理 人 性 | 公 開 月 制 度 | 審 査 制 度 | 審 査 請 求 起 算 日 間 | 非 特 許 対 象 | 新 規 性 基 判 断 準 | ⑪ 存続期間 | | ⑪ 異議申立 | | ⑪ 無効審判 | | 実 施 年 義 務 | P C T | E P C | E A P O | | A R I P O | O A P I |
| | | | | | | | | | | | | | 起 算 日 | 期 間 | 起 算 日 | 期 間 | 起 算 日 | 期 間 | | | | | | | |
| EU | NO | ノルウェー | ○ | ○ | ○ | ◎ | 要 | 18月 | ○ | - | ※ | ○ | 出願 | 20 | 公報 | 9月 | ○(備1) | (備2) | ○ | ○ | × | × | × | (備1)無効は裁判所に提訴する。また、特許が正当な権利者以外の者に付与されたことを理由とする訴訟は、事実を正当な権利者が知った日から1年以内提訴しなければならない。 (備2)特許出願の日から4年、又は特許付与から3年の何れか遅い方 | |
| | PT | ポルトガル | ○ | ○ | ○ | ◎ | 要 | 18月 | ○ | × | ※その他(備1) | ○ | 出願 | 20 | 公開 | 3月 | ○ | (備2) | ○ | ○ | × | × | × | (備1)人・動物の治療方法等 (備2)特許出願の日から4年、又は特許付与から3年の何れか遅い方 | |
| | RU | ロシア | ○ | × | ○ | ◎ | 要 | 18月 | ○ | 出願 | 3年 | ※その他 | ○ | 出願 | 20 | - | ○ | 4 | ○ | × | ○ | × | × | (備1)特許出願の日から4年、又は特許付与から3年の何れか遅い方 | |
| | SE | スウェーデン | ○ | ○ | ○ | ◎ | 要 | 18月 | ○ | × | ※ | ○ | 出願 | 20 | 公報 | 9月 | ○ | (備2) | ○ | ○ | × | × | × | (備1)特許出願の日から4年、又は特許付与から3年の何れか遅い方 | |
| | TR | トルコ | ○ | ○ | ○ | ◎ | 要 | 18月 | ○ | 出願 | 15月 | ※ | ○ | 出願 | 20 | (備) | 6月 | ○ | 3 | ○ | ○ | × | × | × | (備)サーチレポートの公開日 |
| | UA | ウクライナ | ○ | × | ○ | ◎ | 要 | 18月 | ○ | 出願 | 3年 | ※その他(備) | ○ | 出願 | 20 | 公報 | 6月 | ○ | 3 | ○ | × | × | × | × | (備)人・動物の治療方法等 |
| アフリカ | DZ | アルジェリア | ○ | × | ○ | ◎ | 要 | × | ○ | × | ※その他(備1) | ○ | 出願 | 20 | × | - | ○(備2) | (備3) | ○ | × | × | × | × | (備1)人・動物の治療方法等 (備2)無効は裁判所に提訴する (備3)特許付与から3年、又は特許出願日から4年の何れか遅い方 | |
| | EG | エジプト | ○ | ○ | ○ | ◎ | - | - | ○ | × | ※その他(備1) | ○ | 出願 | 20 | 公 | 60日 | ○ | (備2) | ○ | × | × | × | × | (備1)人・動物の治療方法等 (備2)特許付与から3年、又は特許出願日から4年の何れか遅い方 | |
| | KE | ケニア | ○ | ○ | ○ | ◎ | 要 | 18月 | ○ | - | ※ | ○ | 出願 | 20 | - | - | ○ | (備) | ○ | × | × | ○ | × | (備)特許付与から3年、又は特許出願日から4年の何れか遅い方 | |
| | MA | モロッコ | ○ | ○ | ○ | ◎ | 要 | - | × | - | ※ | □ | 出願 | 20 | - | - | ○(備1) | (備2) | ○ | × | × | × | × | (備1)裁判所に提訴する (備2)特許付与から3年、又は特許出願日から4年の何れか遅い方 | |
| | MG | マダガスカル | ○ | ○ | ○ | ◎ | 要 | - | ○ | - | 医薬、食物 | ○ | 出願 | 15延5 | - | - | ○(備1) | (備2) | ○ | × | × | × | × | (備1)裁判所に提訴する (備2)特許付与から3年、又は特許出願日から4年の何れか遅い方 | |
| | NG | ナイジェリア | ○ | ○ | ○ | ◎ | 要 | - | × | - | (備1) | ○ | 出願 | 20 | - | - | ○ | (備2) | ○ | × | × | × | × | (備1)植物、動物の新種 (備2)特許付与から3年、又は特許出願日から4年の何れか遅い方 | |
| | ZA | 南アフリカ | ○ | ○ | ○ | ◎ | 要 | 18月 | × | × | ※その他(備1) | ○ | 出願 | 20 | - | - | ○ | (備2) | ○ | × | × | × | × | (備1)人・動物の治療方法等 (備2)特許付与から3年、又は特許出願日から4年の何れか遅い方 | |
| ZW | ジンバブエ | ○ | ○ | ○ | ◎ | - | × | ○ | - | ※その他(備1) | □ | 出願 | 20 | 公開 | 3月 | ○ | (備2) | ○ | × | × | ○ | ○ | (備1)既知の成分の混合からなる医薬、食品、人・動物の治療方法等 (備2)特許付与から3年、又は特許出願日から4年の何れか遅い方 | | |
| オセアニア | AU | オーストラリア | ○ | ○ | ○ | ◎ | - | 18月 | ○ | 完全 | 5年 | (備1) | ○ | 完全 | 20 | 公 | 3月 | ○(備2) | 3 | ○ | × | × | × | × | (備1)人及びその発生のための生物学的過程 (備2)無効は裁判所に提訴する |
| | NZ | ニュージーランド | ○ | ○ | ○ | ◎ | 要 | ○ | ○ | × | ※その他 | △ | 完全 | 20 | 公 | 3月 | ○(備) | 3 | ○ | × | × | × | × | (備)無効は裁判所に提訴する | |
| | PG | バブアニューギニア | ○ | ○ | ○ | ◎ | 要 | × | × | × | (備1) | ○ | 出願 | 20 | なし | - | ○(備2) | × | ○ | × | × | × | × | (備1)環境を深刻に害する発明等 (備2)無効は裁判所に提訴する | |
| 国際機関 | AP | アフリカ地域工業所有権機関(ARIPO) | × | × | ○ | ◎ | 要 | × | ○ | × | (備) | ○ | 出願 | 20 | × | - | × | (備) | × | × | × | × | × | (備)各種約国の国内規定に委任されている。 | |
| 国際機関 | EA | ユーラシア特許庁(EAPO) | × | × | ○ | ◎ | 要 | 18月 | ○ | 調査報告書の公開 | 6月 | ※その他(備1) | ○ | 出願 | 20 | 公報 | 6月 | ○ | (備2) | × | × | - | × | × | (備1)公序良俗に反する発明 (備2)各締約国の国内規定に委任されている |
| | EP | 欧州特許庁(EPO) | × | × | ○ | ◎ | 要 | 18月 | ○ | 欧州調査報告書の | 6月 | ※その他(備1) | ○ | 出願 | 20 | 公報 | 9月 | × | (備2) | (備2) | × | - | × | × | (備1)人・動物の治療方法等 (備2)各締約国の国内規定に委任されている |
| | OA | アフリカ知的財産権機関(OAPI) | × | × | ○ | ◎ | 要 | × | ○ | × | ※その他(備1) | ○ | 出願 | 20 | × | - | 公報 | (備2) | (備3) | × | × | × | × | (備1)人・動物の治療方法等 (備2)期限の定めなし (備3)特許付与から3年、又は特許出願日から4年の何れか遅い方 | |

注:

[1] ①パリ条約の項中、「○」は「加盟国」を、「×」は「未加盟国」を示す。
[2] ②WTO協定の項中、「○」は「加盟国」、「×」は「未加盟国」を示す。
[3] ③特許法の項中、「○」は特許法が「有る」ことを、「×」は「無い」ことを示す。
[4] ④出願人の資格の項中、「◎」は「発明者及び承継人」が出願できることを、「○」は「発明者のみ」が出願できることを示す。ここで「発明者のみ」とは発明者(又はその相続人)の他は特許出願をなさないものをいう。
[5] ⑥公開制度の項中、月数の表示は、出願日又は優先権主張日から公開されるまでの月数を示す。「×」は当該制度がないことを示す。
[6] ⑦審査制度の項中、「○」は「審査主義」を、「×」は「無審査主義」をとっていることを示す。
[7] ⑧審査請求の項中、「×」は「当該制度がないこと」を、「-」は「当該制度が確認できないこと」を示す。
[8] ⑨審査請求、⑩存続期間及び⑪異議申立の項中、起算日が、「出願」は出願日の場合、「優先」は優先日の場合、「公開」は出願公開日(登録前)の場合、「完全」は完全明細書提出日の場合を示す。また、期間中、「延」とあるのは「期間延長」を示す。
[9] ⑨非特許対象の項は、項に記載の物質そのものの発明に特許を与えないこととどまり、その製法は何れも特許対象となり得るものである。※は(1)発見、科学的理論及び数学的方法、(2)美的創作物、(3)ゲームの方法、事業活動の方法及びコンピュータプログラム、(4)情報の提示、及び(5)動植物の品種に相当するものを示す。
[10] ⑩新規性判断の基準の項中、「○」は「内外国公知・内外国刊行物」を、「□」は「国内公知・内外国刊行物」を、「△」は「国内公知・国内刊行物」を基準としていることを示す。
[11] ⑪無効審判の項中、「×」は「当該制度がないこと」を、「○」は「当該制度があるが、期限の定めがないこと」を示す。
[12] ⑮PCT(特許協力条約)の項中、「○」は「加盟国」を、「×」は「未加盟国」を示す。
[13] ⑰EPC(欧州特許条約)の項中、「○」は「加盟国」を、「△」は「欧州特許」を拡張することができる国を示す。
[14] 「備考」の項中、
(イ)「発明者証」とは、社会主義国において採用されているもので、発明に対しては「発明者証」又は「特許」(資本主義国のそれと同じ)の何れかが出願人の選択により付与されるが、「発明者証」を付与されたときは、その実施権は国家に法律上当然帰属することとなり、被交付者は単に「報酬」、「所得税減免等の特典」等を付与されるにすぎないものであるものをいう。
(ロ)輸入特許(又は確認特許)とは、外国特許を有する者がその外国特許について特許出願することにより保護が得られるもので、出願審査に際しては一般の特許性判断基準が適用されないこととなるものをいう。
[15] ソマリアはARIPO加盟国であるが、ARIPOに特許付与及び実用新案・意匠登録の権限を与える議定書であるハラレ・プロトコルの締約国ではない。

(1)各国の産業財産権法の概要(実用新案)

| 州名 | 国コード | 国又は地域名 | ① 現地代理人 の必要性 | ② 審査制度 | ③ 存続期間 | | ④ 異議申立 | | ⑤ 無効審判 | | 備考 | |
|------|-------|--------|----------------------|-----------|-----------|----------------|----------------|-----|-----------|--------|---|--|
| | | | | | 起算日 | 期間(年) | 起算日 | 期間 | 起算日 | 期間 | | |
| アジア | CN | 中国 | 要 | × | 出願 | 10 | × | | ○ | | | |
| | ID | インドネシア | 要 | ○ | 出願 | 10 | 公開 | 3月 | ○ | | Simple Patentと規定されている。 | |
| | KH | カンボジア | 要 | × | 出願 | 7 | 登録 | 3月 | ○(備) | | (備)裁判所に提訴する。 | |
| | KR | 韓国 | 要 | ○(備1) | 出願 | 10 | × | | 登録 | 3月(備2) | (備1)審査請求制度(出願日から3年)がある。 (備2)登録から3月は何人も請求できる。その後は利害関係人又は審査官のみ請求できる。 | |
| | LA | ラオス | 要 | × | 出願 | 7 | × | | × | | Petty Patentと規定されている。 | |
| | MN | モンゴル | 要 | ○ | 出願 | 7 | × | | ○ | | | |
| | MY | マレーシア | 要 | ○ | 出願 | 10 延5ずつ2回 | × | | ○ | | | |
| | PH | フィリピン | 要 | × | 出願 | 7 | × | | ○ | | | |
| | TH | タイ | 要 | ○ | 出願 | 6 延2ずつ2回 | 公報 | 1年 | ○(備) | | (備)裁判所に提訴する。 | |
| | TW | 台湾 | 要 | × | 出願 | 10 | × | | ○ | | | |
| アメリカ | VN | ベトナム | 要 | ○ | 出願 | 10 | 公開 | (備) | ○ | | (備)公開日から権利付与の決定までの間。 | |
| | AR | アルゼンチン | 要 | ○ | 出願 | 10 | 公開 | 60日 | × | | (備)権利存続期間中。 | |
| | BR | ブラジル | 要 | ○ | 出願 | 15 | × | (備) | ○ | | (備)情報提供制度あり | |
| | CL | チリ | 要 | ○ | 出願 | 10 | 公開 | 45日 | ○ | | | |
| | MX | メキシコ | 要 | ○ | 出願 | 10 | × | | ○ | | | |
| | PE | ペルー | 要 | ○ | 出願 | 10 | 公開 | 60日 | ○ | | | |
| | ヨーロッパ | AT | オーストリア | 要 | × | 出願 | 10 | × | | ○ | | |
| | | DE | ドイツ | | × | 出願 | 10 | × | | ○ | | |
| | | DK | デンマーク | 要 | × | 出願 | 3 延第1回3年、第2回4年 | × | | ○ | | |
| | | ES | スペイン | 要 | × | 出願 | 10 | 公開 | 2月 | ○ | | |
| FI | | フィンランド | 要 | × | 出願 | 4 延第1回4年、第2回2年 | × | | ○ | | | |
| FR | | フランス | 要 | × | 出願 | 6 | × | | ○ | | | |
| GR | | ギリシャ | 要 | × | 出願 | 7 | × | | ○ | | | |
| IT | | イタリア | 要 | × | 出願 | 10 | × | | ○(備) | | (備)裁判所に提訴する。 | |
| NL | | オランダ | 要 | × | 出願 | 6 | × | | ○ | | 短期特許として規定。 | |
| PT | | ポルトガル | 要 | ○ | 出願 | 15 | 公開 | 3月 | ○ | | | |
| アフリカ | RU | ロシア | 要 | × | 出願 | 10 延3 | × | | ○ | | | |
| | TR | トルコ | 要 | × | 出願 | 10 | 公開 | 3月 | ○ | | (備)方式上の欠陥を理由とするときのみ | |
| | UA | ウクライナ | 要 | ○ | 出願 | 10 | × | | ○ | | | |
| | EG | エジプト | 要 | ○ | 出願 | 7 | 公開 | 60日 | ○(備) | | (備)裁判所に提訴する。 | |
| | KE | ケニア | 要 | × | 登録 | 10 | × | | - | | (備)権利付与の公告日 | |
| | オセアニア | AU | オーストラリア | 要 | ○(備1) | 登録 | 8 | × | | ○(備2) | | Innovation Patentとして規定されている。 (備1)権利行使する際は第三者が権利の無効を主張する際は審査請求して権利の有効性を証明しなければならない。 (備2)裁判所に提訴する。 |
| | | PG | バブアニューギニア | 要 | × | 出願 | 5 延5ずつ2回 | × | | ○(備) | | (備)裁判所に提訴する。 |
| | 国際機関 | AP | アフリカ地域工業所有権機関(ARIPO) | 要 | ○ | (備1) | | × | | (備2) | | (備1)各指定国の国内法に規定される期間。 (備2)各指定国の国内法による。 |
| | | OA | アフリカ知的財産権機関(OAPI) | 要 | × | 出願 | 10 | × | | ○ | | |

注:
 [1] ②審査制度の項中、「○」は実体審査を行う「審査主義」を、「×」は実体審査を行わない「無審査主義」をとっていることを示す。
 [2] ③存続期間、④異議申立の項中、起算日については、「出願」は出願日の場合、「公開」は出願公開日(登録前)の場合、「登録」は登録日の場合、「公報」は公報発行日(登録公告日)の場合を示す。
 [3] ④異議申立の起算日の項中、「×」は「異議申立制度をとっていない」ことを示す。
 [4] ⑤無効審判の項中、「○」は「当該制度があるが、期限の定めがない」ことを示す。

なお、次の各国には、WIPOのcountry Profileのデータの調査から「実用新案制度」はない。

| 州名 | 国コード | 国又は地域名 | ① 現地代理人 の必要性 | ② 審査制度 | ③ 存続期間 | | ④ 異議申立 | | ⑤ 無効審判 | | 備考 |
|------|----------|----------------|--------------------|-----------|-----------|-------|-----------|----|-----------|----|----|
| | | | | | 起算日 | 期間(年) | 起算日 | 期間 | 起算日 | 期間 | |
| アジア | BD | バングラデシュ | | | | | | | | | |
| | BN | ブルネイ | | | | | | | | | |
| | BT | ブータン | | | | | | | | | |
| | IL | イスラエル | | | | | | | | | |
| | IN | インド | | | | | | | | | |
| | IQ | イラク | | | | | | | | | |
| | IR | イラン | | | | | | | | | |
| | JO | ヨルダン | | | | | | | | | |
| | LB | レバノン | | | | | | | | | |
| | LK | スリランカ | | | | | | | | | |
| | MM | ミャンマー | | | | | | | | | |
| | MV | モルディブ | | | | | | | | | |
| | NP | ネパール | | | | | | | | | |
| | OM | オマーン | | | | | | | | | |
| | PK | パキスタン | | | | | | | | | |
| | QA | カタール | | | | | | | | | |
| | SA | サウジアラビア | | | | | | | | | |
| | SG | シンガポール | | | | | | | | | |
| | SY | シリア | | | | | | | | | |
| YE | イエメン | | | | | | | | | | |
| アメリカ | BB | バルバドス | | | | | | | | | |
| | BS | バハマ | | | | | | | | | |
| | CA | カナダ | | | | | | | | | |
| | CU | キューバ | | | | | | | | | |
| | DO | ドミニカ共和国 | | | | | | | | | |
| | DM | ドミニカ | | | | | | | | | |
| | GD | グレナダ | | | | | | | | | |
| | GY | ガイアナ | | | | | | | | | |
| | HT | ハイチ | | | | | | | | | |
| | JM | ジャマイカ | | | | | | | | | |
| | KN | セントクリスファー・ネイビス | | | | | | | | | |
| | LC | セントルシア | | | | | | | | | |
| | PY | パラグアイ | | | | | | | | | |
| SR | スリナム | | | | | | | | | | |
| US | 米国 | | | | | | | | | | |
| VC | セントビンセント | | | | | | | | | | |

| | | | | | | | | | | | | |
|-------|----|------------------|--|--|--|--|--|--|--|--|--|--|
| | VE | ベネズエラ | | | | | | | | | | |
| ヨーロッパ | AD | アンドラ | | | | | | | | | | |
| | BA | ボスニア・ヘルツェゴビナ | | | | | | | | | | |
| | BE | ベルギー | | | | | | | | | | |
| | CH | スイス | | | | | | | | | | |
| | CY | キプロス | | | | | | | | | | |
| | GB | 英国 | | | | | | | | | | |
| | GE | グルジア | | | | | | | | | | |
| | HR | クロアチア | | | | | | | | | | |
| | IE | アイルランド | | | | | | | | | | |
| | IS | アイスランド | | | | | | | | | | |
| | KZ | カザフスタン | | | | | | | | | | |
| | LI | リヒテンシュタイン | | | | | | | | | | |
| | LT | リトアニア | | | | | | | | | | |
| | LU | ルクセンブルグ | | | | | | | | | | |
| | LV | ラトビア | | | | | | | | | | |
| | MC | モナコ | | | | | | | | | | |
| | MD | モルドバ | | | | | | | | | | |
| | ME | モンテネグロ | | | | | | | | | | |
| | MK | マケドニア | | | | | | | | | | |
| | MT | マルタ | | | | | | | | | | |
| | NO | ノルウェー | | | | | | | | | | |
| | RS | セルビア | | | | | | | | | | |
| | SE | スウェーデン | | | | | | | | | | |
| | SI | スロベニア | | | | | | | | | | |
| | SM | サンマリノ | | | | | | | | | | |
| | TJ | タジキスタン | | | | | | | | | | |
| | TM | トルクメニスタン | | | | | | | | | | |
| | UZ | ウズベキスタン | | | | | | | | | | |
| | VA | バチカン | | | | | | | | | | |
| アフリカ | BI | ブルンジ | | | | | | | | | | |
| | DJ | ジブチ | | | | | | | | | | |
| | DZ | アルゼリア | | | | | | | | | | |
| | GA | ガボン | | | | | | | | | | |
| | GM | ガンビア | | | | | | | | | | |
| | KM | コモロ | | | | | | | | | | |
| | LR | リベリア | | | | | | | | | | |
| | LY | リビア | | | | | | | | | | |
| | MA | モロッコ | | | | | | | | | | |
| | MG | マダガスカル | | | | | | | | | | |
| | MU | モーリシャス | | | | | | | | | | |
| | MW | マラウイ | | | | | | | | | | |
| | NG | ナイジェリア | | | | | | | | | | |
| | RW | ルワンダ | | | | | | | | | | |
| | SC | セイシェル | | | | | | | | | | |
| | SD | スーダン | | | | | | | | | | |
| | SL | シエラレオネ | | | | | | | | | | |
| | ST | サントメ・プリンシペ | | | | | | | | | | |
| | TN | チュニジア | | | | | | | | | | |
| | TZ | タンザニア | | | | | | | | | | |
| | ZA | 南アフリカ | | | | | | | | | | |
| | ZM | ザンビア | | | | | | | | | | |
| | ZW | ジンバブエ | | | | | | | | | | |
| オセアニア | FJ | フィジー | | | | | | | | | | |
| | NZ | ニュージーランド | | | | | | | | | | |
| | PG | ソロモン | | | | | | | | | | |
| 国際機関 | EA | ユーラシア特許庁(EAPO) | | | | | | | | | | |
| | EM | 欧州共同体商標意匠庁(OHIM) | | | | | | | | | | |
| | EP | 欧州特許庁(EPO) | | | | | | | | | | |

(1)各国の産業財産権法の概要(意匠)

| 州名 | 国コード | 国又は地域名 | ① パリ条約 | ② WTO協定 | ③ ヘーゲ協定 | ④ ロカルノ協定 | ⑤ 意匠法 | ⑥ 出資願人の格 | ⑦ 現の地代理要人性 | ⑧ 審査制度 | ⑨ 新の規基判準 | ⑩ 存続期間 | | ⑪ 異議申立 | | ⑫ 無効審判 | | ⑬ 国際分類 | ⑭ 登録表示 | ⑮ OHIM | ⑯ ARIPO | ⑰ OAPI | ⑱ 備考 |
|-------|------|---------------------|-----------|------------|------------|-------------|----------|-------------|---------------|--------------|----------------|-------------------|----------|-----------|-------|-----------|------|-----------|-----------|-----------|------------|--|-----------------------|
| | | | | | | | | | | | | 起算日 | 期へ年(間) | 起算日 | 期(間) | 起算日 | 期(間) | | | | | | |
| アジア | BD | バングラデシュ | ○ | ○ | × | × | ○ | ◎ | 要 | ○ | 国内公知 | 出願 | 5延5ずつ2回 | × | | ○(備) | - | - | × | × | × | (備)高等裁判所に提訴する。 | |
| | BN | ブルネイ | × | ○ | × | × | ○ | ◎ | 要 | ○ | 内外国公知・内外国刊行物 | 出願 | 5延5ずつ2回 | × | | ○(備) | ○ | × | × | × | × | (備)無効は裁判所に提訴する。 | |
| | CN | 中国 | ○ | ○ | × | ○ | ○ | ◎ | 要 | × | 国内公知・内外国刊行物 | 出願 | 10 | × | | ○ | ○ | × | × | × | × | | |
| | ID | インドネシア | ○ | ○ | L | × | ○ | ◎ | 要 | ○ | 内外国公知・内外国刊行物 | 出願 | 10 | 公開 | 3月 | ○ | - | × | × | × | × | | |
| | IN | インド | ○ | ○ | × | × | ○ | ◎ | 要 | ○ | 内外国公知・内外国刊行物 | 登録 | 10延5 | 公開 | 3月 | ○ | ○ | × | × | × | | | |
| | IR | イラン | ○ | × | × | × | × | | | | | 調査時点において、意匠法は未制定 | | | | | | | | | | | |
| | KH | カンボジア | ○ | ○ | × | × | ○(備) | ◎ | 要 | ○ | 内外国公知・内外国刊行物 | 出願 | 5延5ずつ2回 | - | | ○ | ○ | - | × | × | × | (備)ただし調査時点において、意匠法は未施行。 | |
| | KR | 韓国 (実体審査有/無制度併存) | ○ | ○ | × | × | ○ | ◎ | 要 | ○ | 内外国公知・内外国刊行物 | 登録 | 15 | × | 登録 | 3月 | ○(備) | ○ | × | × | × | × | (備)利害関係人又は審査官のみが請求できる |
| | LA | ラオス | ○ | × | × | × | ○ | ◎ | - | × | 内外国公知・内外国刊行物 | 出願 | 5延5ずつ2回 | - | | - | ○ | × | × | × | × | | |
| | LK | スリランカ | ○ | ○ | × | × | ○ | ◎ | 要 | ○ | 内外国公知・内外国刊行物 | 出願 | 5延5ずつ2回 | 公開 | 2月 | ○ | - | - | × | × | × | | |
| | MM | ミャンマー | × | ○ | × | × | × | | | | | 調査時点においては、意匠法は未制定 | | | | | | | | | | | |
| | MN | モンゴル | ○ | ○ | H, G | ○ | ○ | ◎ | 要 | ○ | 内外国公知・内外国刊行物 | 登録 | 10 | 公開 | 3月 | ○ | ○ | - | × | × | × | | |
| | MY | マレーシア | ○ | ○ | × | × | ○ | ◎ | 要 | × | 国内公知 | 出願 | 5延5ずつ2回 | - | | ○ | ○ | × | × | × | × | | |
| | NP | ネパール | ○ | ○ | × | × | ○ | ◎ | 要 | ○ | 内外国公知・内外国刊行物 | 登録 | 5延5ずつ2回 | 登録 | 35日 | - | - | - | × | × | × | | |
| | PH | フィリピン | ○ | ○ | × | × | ○ | ◎ | 要 | × | 内外国公知・内外国刊行物 | 出願 | 5延5ずつ2回 | × | | ○ | ○ | ○ | × | × | × | | |
| | PK | パキスタン | ○ | ○ | × | × | ○ | ◎ | 要 | ○ | 内外国公知・内外国刊行物 | 出願 | 5延10ずつ2回 | × | | × | ○(備) | - | - | × | × | × | (備)裁判所に提訴する。 |
| | SG | シンガポール | ○ | ○ | G | × | ○ | ◎ | 要 | × | 内外国公知・内外国刊行物 | 登録 | 5延5ずつ2回 | - | | ○ | ○ | × | × | × | × | | |
| | TH | タイ | ○ | ○ | × | × | ○ | ◎ | 要 | ○ | 内外国公知・内外国刊行物 | 出願 | 10 | 公開 | 90日 | ○ | - | × | × | × | × | | |
| TW | 台湾 | × | ○ | × | × | ○ | ◎ | 要 | ○ | 内外国公知・内外国刊行物 | 出願 | 12 | - | | ○ | ○ | ○ | × | × | × | | | |
| VN | ベトナム | ○ | ○ | × | × | ○ | ◎ | 要 | ○ | 内外国公知・内外国刊行物 | 出願 | 5延5ずつ2回 | × | (備1) | ○(備2) | ○ | × | × | × | × | × | (備1)公告の日から登録までの間、意見書を提出できる。 (備2)権利有効期間中 | |
| YE | イエメン | ○ | × | × | × | ○ | ◎ | - | ○ | 内外国公知・内外国刊行物 | 登録 | 5延5ずつ2回 | × | | ○(備) | ○ | × | × | × | × | × | (備)裁判所に提訴する。 | |
| アメリカ | AR | アルゼンチン | ○ | ○ | × | × | ○ | ◎ | 要 | × | 内外国公知・内外国刊行物 | 出願 | 5延5ずつ2回 | × | | 登録 | 5年 | × | × | × | × | | |
| | BR | ブラジル | ○ | ○ | × | × | ○ | ◎ | 要 | × | 内外国公知・内外国刊行物 | 出願 | 10延5ずつ3回 | × | | 登録 | 5年 | ○ | × | × | × | × | |
| | CA | カナダ | ○ | ○ | × | × | ○ | ◎ | 要 | ○ | 内外国公知・内外国刊行物 | 登録 | 10 | - | | ○ | × | × | × | × | × | | |
| | CL | チリ | ○ | ○ | × | × | ○ | ◎ | 要 | ○ | 内外国公知・内外国刊行物 | 出願 | 10 | 公開 | 45日 | ○ | ○ | ○ | × | × | × | | |
| | MX | メキシコ | ○ | ○ | × | ○ | ○ | ◎ | - | ○ | 内外国公知・内外国刊行物 | 出願 | 15 | × | | ○ | - | ○ | × | × | × | | |
| | PE | ペルー | ○ | ○ | × | × | ○ | ◎ | 要 | × | 内外国公知・内外国刊行物 | 出願 | 10 | 公開 | 30日 | ○ | ○ | × | × | × | × | | |
| | US | 米国 | ○ | ○ | × | × | ○ | ○ | - | ○ | 国内公知・内外国刊行物 | 登録 | 14 | × | | × | ○ | ○ | × | × | × | | |
| ヨーロッパ | AT | オーストリア | ○ | ○ | × | ○ | ○ | ◎ | 要 | × | 内外国公知・内外国刊行物 | 出願 | 5延5ずつ2回 | - | | ○ | ○ | × | ○ | × | × | | |
| | BE | ベルギー | ○ | ○ | H | ○ | ○(備1) | ◎ | - | × | 欧州域内公知・欧州域内刊行物 | 寄託の日 | 5延5ずつ2回 | × | | ○(備2) | ○ | × | ○ | × | × | (備1)ベネルクス統一意匠法 (備2)裁判所に提訴する | |
| | CH | スイス | ○ | ○ | ALL | ○ | ○ | ◎ | 要 | × | 内外国公知・内外国刊行物 | 出願 | 5延5ずつ4回 | × | | ○ | - | × | × | × | × | | |
| | DE | ドイツ | ○ | ○ | L, H | ○ | ○ | ◎ | 要 | × | 欧州域内公知・欧州域内刊行物 | 出願 | 5延5ずつ4回 | × | | ○ | ○ | × | ○ | × | × | | |
| | DK | デンマーク | ○ | ○ | × | ○ | ○ | ◎ | 要 | ○ | 内外国公知・内外国刊行物 | 出願 | 5延5ずつ4回 | × | | ○ | ○ | × | ○ | × | × | フェロー諸島、グリーンランドにも保護の効力が及ぶ。 | |
| | ES | スペイン | ○ | ○ | L, G | ○ | ○ | ◎ | - | × | 内外国公知・内外国刊行物 | 登録 | 5延5ずつ4回 | 公報 | 2月 | ○ | ○ | × | ○ | × | × | | |
| | FI | フィンランド | ○ | ○ | × | ○ | ○ | ◎ | 要 | ○ | 内外国公知・内外国刊行物 | 出願 | 5延5ずつ2回 | 公開 | 2月 | ○ | - | × | ○ | × | × | | |

| 州名 | 国コード | 国又は地域名 | ① | ② | ③ | ④ | ⑤ | ⑥ | ⑦ | ⑧ | ⑨ | ⑩ | | ⑪ | | ⑫ | | ⑬ | ⑭ | ⑮ | ⑯ | ⑰ | ⑱備考 |
|-------|-------|----------------------|------|-------|-------|--------|------|--------|----------|--------------|----------------|--------|------------|------|-----|-------|---|------|------|------|-------|--|---|
| | | | パリ条約 | WTO協定 | ヘーグ協定 | ロカルノ協定 | 意匠法 | 出資願人の格 | 現の地必要代理人 | 審査制度 | 新規性基準 | 起算日 | 期(年)間 | 起算日 | 期 | 起算日 | 期 | 国際分類 | 登録表示 | OHIM | ARIPO | OAPI | |
| | FR | フランス | ○ | ○ | ALL | ○ | ○ | ◎ | 要 | × | 内外国公知・内外国刊行物 | 出願 | 5延5ずつ4回 | × | | ○ | × | ○ | × | × | | | |
| | GB | 英国 | ○ | ○ | × | ○ | ○ | ◎ | 要 | × | 内外国公知・内外国刊行物 | 出願 | 5延5ずつ4回 | × | | ○ | ○ | ○ | × | × | | マン島にも効力が及ぶ。 | |
| | GR | ギリシャ | ○ | ○ | H | ○ | ○ | ◎ | 要 | × | 欧州域内公知・欧州域内刊行物 | 出願 | 5延5ずつ4回 | - | | ○ | - | ○ | × | × | | | |
| | IT | イタリア | ○ | ○ | H、G | ○ | ○ | ◎ | 要 | × | 内外国公知・内外国刊行物 | 出願 | 5延5ずつ4回 | - | | ○ | × | ○ | × | × | | | |
| | NL | オランダ | ○ | ○ | H | ○ | ○(備) | ◎ | 要 | × | ベネルクス領域内公知 | 寄託の日 | 5延5ずつ2回 | - | | ○ | × | ○ | × | × | | (備)ベネルクス統一意匠法 | |
| | NO | ノルウェー | ○ | ○ | × | ○ | ○ | ◎ | 要 | ○ | 欧州域内公知・欧州域内刊行物 | 出願 | 5延5ずつ4回 | (備) | | ○ | × | × | × | × | | (備)権利有効期間中 | |
| | PT | ポルトガル | ○ | ○ | × | × | ○ | ◎ | - | × | 内外国公知 | 出願 | 5延5ずつ4回 | 公開 | 2月 | ○ | × | ○ | × | × | × | | 提訴するためには審査請求が必要 |
| | RU | ロシア | ○ | × | × | ○ | ○ | ◎ | 要 | ○ | 内外国公知・内外国刊行物 | 出願 | 15延10 | - | | ○ | × | × | × | × | | | |
| | SE | スウェーデン | ○ | ○ | × | ○ | ○ | ◎ | 要 | ○ | 内外国公知・内外国刊行物 | 出願 | 5延5ずつ2回 | 公報 | 2月 | ○ | × | ○ | × | × | × | | (備)権利付与の公告日 |
| | TR | トルコ | ○ | ○ | G | ○ | ○ | ◎ | 要 | ○ | 内外国公知 | 出願 | 5延5ずつ4回 | 公報 | 6月 | ○(備) | ○ | × | × | × | × | | (備)消滅後5年以内 |
| UA | ウクライナ | ○ | × | H、G | × | ○ | ◎ | 要 | × | 内外国公知・内外国刊行物 | 出願 | 10延5 | - | | ○ | × | × | × | × | | | | |
| アフリカ | DZ | アルジェリア | ○ | × | × | × | ○ | ◎ | 要 | × | 内外国公知・内外国刊行物 | 出願 | 10 | × | × | ○ | × | × | × | × | | | |
| | EG | エジプト | ○ | ○ | L、G | × | ○ | ◎ | - | × | 内外国公知・内外国刊行物 | 出願 | 5延5ずつ2回 | 公開 | 60日 | ○ | × | × | × | × | | | |
| | KE | ケニア | ○ | ○ | × | × | ○ | ◎ | - | × | 内外国公知・内外国刊行物 | 出願 | 5延5ずつ2回 | - | | ○ | - | - | × | ○ | × | | |
| | MA | モロッコ | ○ | ○ | L、H | × | ○ | ◎ | 要 | × | 内外国公知・内外国刊行物 | 出願 | 5延5ずつ2回 | - | | ○ | - | × | × | × | × | | |
| | MG | マダガスカル | ○ | ○ | × | × | ○ | ◎ | 要 | × | 内外国公知 | 出願 | 5延5ずつ2回 | - | | ○ | - | - | × | × | × | | |
| | NG | ナイジェリア | ○ | ○ | × | × | ○ | ◎ | 要 | × | 内外国公知・内外国刊行物 | 出願 | 5延5ずつ2回 | - | | ○ | - | × | × | × | × | | |
| | ZA | 南アフリカ | ○ | ○ | × | × | ○ | ◎ | 要 | × | 内外国公知・内外国刊行物 | (備1)出願 | 10又は15(備2) | - | | ○ | × | × | × | × | × | | (備1)登録日又は公表日の何れか早い方。 (備2)美的意匠は15年、機能的意匠は10年。 |
| ZW | ジンバブエ | ○ | ○ | × | × | ○ | ◎ | 要 | × | 内外国公知・内外国刊行物 | 出願 | 15 | × | | ○ | × | × | × | ○ | × | | | |
| オセアニア | AU | オーストラリア | ○ | ○ | × | × | ○ | ◎ | 要 | × | 内外国公知・内外国刊行物 | 登録 | 5延5 | - | | ○ | ○ | × | × | × | | ノーフォーク島にも保護の効力が及ぶ | |
| | NZ | ニュージーランド | ○ | ○ | × | × | ○ | ◎ | 要 | ○ | 国内公知・国内刊行物 | 出願 | 5延5ずつ2回 | × | | ○ | × | × | × | × | | クック諸島及びトケラウ諸島にも保護の効力が及ぶ | |
| | PG | バブアニューギニア | ○ | ○ | × | × | ○ | ◎ | 要 | × | 内外国公知・内外国刊行物 | 出願 | 5延5ずつ2回 | - | | (備) | ○ | × | × | × | × | (備)無効は裁判所に提訴する。 | |
| 国際機関 | AP | アフリカ地域工業所有権機関(ARIPO) | × | × | × | × | ○ | ◎ | 要 | × | (備) | 出願 | 10 | (備1) | | ○(備2) | ○ | (備1) | × | × | × | (備1)各指定国の国内法に任されている。 (備2)無効は裁判所に提訴する。 | |
| | EM | 欧州共同体商標意匠庁(OHIM) | × | × | × | × | ○ | ◎ | 要 | × | 内外国公知・内外国刊行物 | 出願 | 5延5ずつ4回 | × | | ○(備) | ○ | × | × | × | × | (備)無効は共同体意匠裁判所に提訴することもできる。 | |
| | OA | アフリカ知的財産権機関(OAPI) | × | × | G | × | ○ | ◎ | 要 | × | 内外国公知・内外国刊行物 | 出願 | 5延5ずつ2回 | × | | ○ | ○ | × | × | × | × | | |

注:
【1】 ①パリ条約の項中、「○」は「加盟国」を、「×」は「未加盟国」を示す。
【2】 ②WTO協定の項中、「○」は「加盟国」であることを、「×」は「未加盟国」であることを示す。
【3】 ③「意匠の国際寄託に関するヘーグ協定」の項中、「L」は「London Act」、「H」は「Haguen Act」及び「G」は「Geneva Act」であることを示す。
【4】 ④「意匠の国際分類を確立するためのロカルノ協定」の項中、「○」は「加盟国」であることを、「×」は「未加盟国」であることを示す。
【5】 ⑥出願人の資格の項中、「◎」は「創作者又は承継人が出願できる」ことを、「○」は「創作者のみが出願できる」ことを示す。
【6】 ⑧審査制度の項中、「○」は「審査主義」を、「×」は「無審査主義」をとっていることを示す。
【7】 ⑩存続期間及び⑪異議申立の項中、起算日が、「公開」は出願公開日(登録前)の場合、「登録」とは意匠登録日の場合、「公報」は公報発行日(登録公告日)の場合を示す。
【8】 ⑫無効審判の項中、「×」は「当該制度がない」こと、及び「○」は「当該制度があるが、期限の定めがない」ことを示す。
【9】 ⑬登録表示の項中、「○」は登録表示が「要」を、「×」は「不要」を示す。
【10】 ソマリアはARIPO加盟国であるが、ARIPOに特許付与及び実用新案・意匠登録の権限を与える議定書であるハラレ・プロトコルの締約国ではない。

(1)各国の産業財産権法(商標)

| 州名 | 国コード | 国又は地域名 | ① パリ 条約 | ② W T O 協 定 | ③ 協 定 議 定 書 ド | ④ ニ ー ス 協 定 | ⑤ 商 標 法 | ⑥ 現 の 地 必 代 理 要 人 性 | ⑦ 審 査 制 度 | ⑧ 権 の 利 原 付 与 則 | ⑨ 本 国 登 録 要 件 | ⑩ 存続期間 | | ⑪ 不 一 使 用 年 取 消 | ⑫ 譲 渡 要 件 | ⑬ 異議申立 | | ⑭ 無効審判 | | ⑮ 分 類 | ⑯ 国 際 分 類 | ⑰ T L T | ⑱ O H I M | ⑲ A R I P O | ⑳ O A P I | (21) 備考 |
|-------|------|---------|---------------|----------------------------|---------------------------------|----------------------------|------------------|--|-----------------------|--------------------------------------|---------------------------------|-------------|------------------|--------------------------------------|-----------------------|-------------|--------|-------------|------------------|------------------|-----------------------|------------------|-----------------------|----------------------------|--------------------------|---|
| | | | | | | | | | | | | 起 算 日 | 一 期 年 間 | | | 起 算 日 | 期 間 | 起 算 日 | 期 間 | | | | | | | |
| | | | | | | | | | | | | | | | | | | | | | | | | | | |
| アジア | BD | バングラデシュ | ○ | ○ | × | × | ○ | - | ○ | (○) | - | 出願 | 7 更15 | 5 | ○ | 公開 | 4月 | ○ | ○ | 商品 34 サービス 11 | ○ | × | × | × | × | |
| | BN | ブルネイ | × | × | × | × | ○ | 要 | ○ | ○ | - | 登録 | 10 更 | 5 | ○ | | | | | | | | | | | |
| | CN | 中国 | ○ | ○ | ○ | ○ | ○ | 要 | ○ | ○ | × | 登録 | 10 更 | 3 | × | 公開 | 3月 | ○ | ○ | 商品 34 サービス 11 | ○ | × | × | × | × | |
| | ID | インドネシア | ○ | ○ | × | ○ | ○ | 要 | ○ | ○ | × | 出願 | 10 更 | 3 | × | 公開 | 3月 | ○ | ○ | 商品 34 サービス 11 | ○ | ○ | × | × | × | 第35類のみ独自分類(国産品) |
| | IN | インド | ○ | ○ | × | × | ○ | 要 | ○ | (○) | × | 出願 | 10 更 | 5 | ○ | 公開 | 3月 | ○ | ○ | 商品 34 サービス 8 | ○ | × | × | × | × | |
| | IR | イラン | ○ | × | ○ | × | ○ | 要 | ○ | ○ | × | 出願 | 10 更 | 3 | ○ | 公開/ 公報 | 30日 | 登録 | 3年 | 商品 34 サービス 11 | ○ | × | × | × | × | 第32類のヒール類及び第33類は登録不可 |
| | KH | カンボジア | ○ | ○ | × | × | ○ | 要 | ○ | ○ | - | 出願 | 10 更 | 5 | ○ | 登録 | 90日 | ○ | ○ | 商品 34 サービス 11 | ○ | × | × | × | × | |
| | KR | 韓国 | ○ | ○ | ○ | ○ | ○ | 要 | ○ | ○ | - | 登録 | 10 更 | 3 | ○ | 公開 | 2月 | ○ | ○ | 商品 34 サービス 11 | ○ | × | × | × | × | |
| | LA | ラオス | ○ | × | × | × | ○ | 要 | ○ | ○ | × | 出願 | 10 更 | 5 | ○ | 公報 (備) | - | - | - | 商品 34 サービス 11 | ○ | × | × | × | × | (備)期間の定はない |
| | LK | スリランカ | ○ | ○ | × | × | ○ | 要 | ○ | ○ | - | 出願 | 10 更 | 5 | ○ | 公開 | 3月 | ○ | ○ | 商品 34 サービス 8 | ○ | × | × | × | × | |
| | MM | ミャンマー | × | ○ | × | × | × | 調査時点において、商標法は未制定。 | | | | | | | | | | | | | | × | × | × | × | |
| | MN | モンゴル | ○ | ○ | ○ | ○ | ○ | - | ○ | ○ | - | 登録 | 10 更 | 5 | × | - | ○ | ○ | ○ | 商品 34 サービス 11 | ○ | × | × | × | × | |
| | MY | マレーシア | ○ | ○ | × | ○ | ○ | 要 | ○ | (○) | × | 出願 | 10 更 | 3 | ○ | 公開 | 2月 | ○ | ○ | 商品 34 サービス 11 | ○ | × | × | × | × | |
| | NP | ネパール | ○ | ○ | × | ○ | ○ | 要 | ○ | ○ | ○ | 登録 | 7 更 | 1 | × | 登録 | 30日 | - | - | (備) | - | × | × | × | × | (備)本国登録の分類に従う |
| | PH | フィリピン | ○ | ○ | × | × | ○ | 要 | ○ | ○ | - | 登録 | 10 更 | 3 | × | 公開 | 30日 | 登録 | 5年 | 商品 34 サービス 11 | ○ | × | × | × | × | |
| | PK | パキスタン | ○ | ○ | × | × | ○ | 要 | ○ | - | - | 出願 | 10 更 | 5 | ○ | 公報 | 2月 | ○ | ○ | 商品 34 サービス 11 | ○ | × | × | × | × | |
| | SG | シンガポール | ○ | ○ | ○ | ○ | ○ | 要 | ○ | (○) | - | 出願 | 10 更 | 5 | ○ | 公開 | 2月 | ○ | ○ | 商品 34 サービス 11 | ○ | × | × | × | × | |
| | TH | タイ | ○ | ○ | × | ○ | ○ | 要 | ○ | × | - | 出願 | 10 更 | 3 | ○ | 公開 | 90日 | ○ | ○ | 商品 34 サービス 11 | ○ | × | × | × | × | |
| TW | 台湾 | × | ○ | × | × | ○ | 要 | ○ | ○ | - | 登録 | 10 更 | 3 | ○ | 登録 | 3月 | ○ | ○ | 商品 34 サービス 11 | ○ | × | × | × | × | | |
| VN | ベトナム | ○ | ○ | ○ | × | ○ | 要 | ○ | ○ | - | 出願 | 10 更 | 5 | ○ | 公開 (備) | ○ | ○ | ○ | 商品 34 サービス 11 | ○ | × | × | × | × | (備)公告の日から登録までの間、意見書の提出可能 | |
| YE | イエメン | ○ | × | × | × | ○ | 要 | ○ | ○ | - | 出願 | 10 更 | 5 | × | 公開 | 6月 | ○ | ○ | 商品 33 サービス 8 | ○ | × | × | × | × | 第32類のヒール類及び第33類は登録不可 | |
| アメリカ | AR | アルゼンチン | ○ | ○ | × | × | ○ | 要 | ○ | ○ | - | 登録 | 10 更 | 5 | ○ | 公開 | 30日 | ○ | ○ | 商品 34 サービス 11 | ○ | × | × | × | × | |
| | BR | ブラジル | ○ | ○ | × | × | ○ | 要 | ○ | ○ | - | 登録 | 10 更 | 5 | ○ | 公開 | 60日 | 登録 | 5年 | 商品 34 サービス 8 | ○ | × | × | × | × | |
| | CA | カナダ | ○ | ○ | × | × | ○ | 要 | ○ | (○) | × | 登録 | 15 更 | 3 | ○ | 公開 | 2月 | ○ | ○ | なし | - | × | × | × | × | 異議申立期間は2月間延長可能 |
| | CL | チリ | ○ | ○ | × | × | ○ | 要 | ○ | - | - | 登録 | 10 更 | 2 | ○ | 公開 | 30日 | ○ | ○ | 商品 34 サービス 11 | ○ | × | × | × | × | |
| | MX | メキシコ | ○ | ○ | × | ○ | ○ | 要 | ○ | ○ | - | 出願 | 10 更 | 3 | ○ | - | ○ | ○ | ○ | 商品 34 サービス 11 | ○ | × | × | × | × | |
| | PE | ペルー | ○ | ○ | × | × | ○ | 要 | ○ | ○ | × | 登録 | 10 更 | 3 | ○ | 公開 | 30日 | 登録 | 5年(備) | 商品 34 サービス 11 | ○ | × | × | × | × | (備)絶対的拒絶理由及び悪意による出願である事を理由とする場合は無期限 |
| | US | 米国 | ○ | ○ | ○ | ○ | ○ | 要 | ○ | (○) | - | 登録 | 10 更 | 3 | × | 公開 | 30日 | 登録 | 5年(備) | 商品 34 サービス 11 | ○ | × | × | × | × | (備)悪意による出願である事を理由とする場合など、一部の例外については無期限 |
| ヨーロッパ | AT | オーストリア | ○ | ○ | ○ | ○ | ○ | 要 | ○ | ○ | × | 登録 | 10(備)更 | 5 | ○ | - | ○ | ○ | 商品 34 サービス 11 | ○ | × | ○ | × | × | (備)登録日の月末から起算して10年 | |
| | BE | ベルギー | ○ | ○ | ○ | ○ | ○(備1) | 要 | ○ | ○ | × | 出願 | 10 更 | 5 | ○ | 公開(備2) 2月 | ○(備3) | ○ | ○ | 商品 34 サービス 11 | ○ | ○ | ○ | × | × | (備1)ベネルクス統一商標法 (備2)公開(公告)の翌月1日から起算 (備3)一部、登録から5年の期限の定めがある場合も有 |
| | CH | スイス | ○ | ○ | ○ | ○ | ○ | 要 | ○ | ○ | - | 出願 | 10 更 | 5 | ○ | 登録 | 3月 | ○ | ○ | 商品 34 サービス 11 | ○ | ○ | × | × | × | |
| | DE | ドイツ | ○ | ○ | ○ | ○ | ○ | 要 | ○ | ○ | - | (備) | 10 更 | 5 | ○ | 登録 | 3月 | ○ | ○ | 商品 34 サービス 11 | ○ | ○ | ○ | × | × | (備)出願月の末日から起算して10年 |
| | DK | デンマーク | ○ | ○ | ○ | ○ | ○ | 要 | ○ | ○ | - | 登録 | 10 更 | 5 | ○ | 登録 | 2月 | ○ | ○ | 商品 34 サービス 11 | ○ | ○ | ○ | × | × | フェロー諸島及びグリーンランドにも保護の効力が及ぶ |
| | ES | スペイン | ○ | ○ | ○ | ○ | ○ | 要 | ○ | ○ | - | 出願 | 10 更 | 5 | ○ | 公開 | 2月 | ○ | ○ | 商品 34 サービス 11 | ○ | ○ | ○ | × | × | |
| | FI | フィンランド | ○ | ○ | ○ | ○ | ○ | 要 | ○ | ○ | - | 登録 | 10 更 | 5 | ○ | 公開 | 2月 | ○ | ○ | 商品 34 サービス 11 | ○ | × | ○ | × | × | |
| | FR | フランス | ○ | ○ | ○ | ○ | ○ | 要 | ○ | ○ | × | 出願 | 10 更 | 5 | ○ | 公開 | 2月 | ○ | ○ | 商品 34 サービス 11 | ○ | × | ○ | × | × | |

| 州名 | 国コード | 国又は地域名 | ① | ② | ③ | ④ | ⑤ | ⑥ | ⑦ | ⑧ | ⑨ | ⑩ | | ⑪ | ⑫ | ⑬ | | ⑭ | | ⑮ | ⑯ | ⑰ | ⑱ | ⑲ | ⑳ | ㉑ | | | |
|-------|-------|----------------------|------|-------|-----------|------|-----|----------|------|--------|--------|------|-------|----------|-------|--------|------|-------|---|---|---|---|---|---|--|---|----------------------------|---|----|
| | | | パリ条約 | WTO協定 | 協定ド議リ定ッ書ド | ニス協定 | 商標法 | 現の地必代理人性 | 審査制度 | 権の利付与則 | 本国登録要件 | 存続期間 | | 不(使用年取消) | 譲渡要件 | 異議申立 | | 無効審判 | | 分 | 国 | T | O | A | R | I | P | O | 備考 |
| | | | | | | | | | | | | 起算日 | 年(期)間 | | | 起算日 | 期 | 起算日 | 期 | | | | | | | | | | |
| ヨーロッパ | GB | 英国 | ○ | ○ | ○ | ○ | ○ | 要 | ○ | ○ | - | 出願 | 10 更 | 5 | ○ | 公開 | 3月 | ○ | ○ | ○ | ○ | ○ | ○ | × | × | マン島にも効力が及ぶ | | | |
| | GR | ギリシャ | ○ | ○ | ○ | ○ | ○ | 要 | ○ | ○ | ○ | (備1) | 10 更 | 5 | ○ | 公開(備2) | 4月 | ○ | ○ | ○ | ○ | ○ | × | × | (備1)出願の翌日を起算日とする (備2)公開(公告)の翌月の16日を起算日とする | | | | |
| | IT | イタリア | ○ | ○ | ○ | ○ | ○ | 要 | ○ | ○ | - | 出願 | 10 更 | 5 | ○ | 公開 | 3月 | ○ | ○ | × | ○ | × | × | × | | | | | |
| | NL | オランダ | ○ | ○ | ○ | ○ | ○ | 要 | ○ | ○ | × | 出願 | 10 更 | 5 | ○ | 公開(備2) | 2月 | ○(備3) | ○ | ○ | × | ○ | × | × | × | (備1)ベネルクス統一商標法 (備2)公開(公告)の翌月1日から起算 (備3)一部、登録から5年の期限の定めがある場合も有 | | | |
| | NO | ノルウェー | ○ | ○ | ○ | ○ | ○ | 要 | ○ | ○ | ○ | 登録 | 10 更 | 5 | ○ | 公報 | 2月 | ○(備2) | ○ | ○ | × | × | × | × | × | (備1)本国登録要件あり(相互主義のため日本人は免除) (備2)無効は裁判所に提訴する。 | | | |
| | PT | ポルトガル | ○ | ○ | ○ | ○ | ○ | 要 | ○ | ○ | × | 登録 | 10 更 | 5 | × | 公開 | 2月 | ○ | ○ | × | ○ | × | × | × | × | | | | |
| | RU | ロシア | ○ | × | ○ | ○ | ○ | 要 | ○ | ○ | × | 出願 | 10 更 | 3 | ○ | - | - | ○ | ○ | ○ | ○ | × | × | × | × | | | | |
| | SE | スウェーデン | ○ | ○ | ○ | ○ | ○ | 要 | ○ | ○ | - | 登録 | 10 更 | 5 | ○ | 登録 | 2月 | ○ | ○ | ○ | × | ○ | × | × | × | | | | |
| | TR | トルコ | ○ | ○ | ○ | ○ | ○ | 要 | ○ | ○ | - | 出願 | 10 更 | 5 | ○ | 公開 | 3月 | ○ | ○ | ○ | ○ | × | ○ | × | × | × | | | |
| UA | ウクライナ | ○ | ○ | ○ | ○ | ○ | 要 | ○ | ○ | - | 出願 | 10 更 | 3 | ○ | ○(備1) | ○(備2) | ○ | ○ | ○ | × | ○ | × | × | × | (備1)審査決定の15日前まで申立ができる。 (備2)無効は裁判所に提訴する。 | | | | |
| アフリカ | DZ | アルジェリア | ○ | × | × | ○ | ○ | 要 | ○ | ○ | × | 出願 | 10 更 | 3 | ○ | × | ○(備) | ○ | ○ | × | ○ | × | × | × | × | (備)無効は裁判所に提訴する。 | | | |
| | EG | エジプト | ○ | ○ | × | ○ | ○ | - | ○ | (○) | - | 出願 | 10 更 | 5 | ○ | 公開 | 60日 | ○(備) | ○ | ○ | × | ○ | × | × | × | (備)先使用を理由とするときは登録から5年以内 | | | |
| | KE | ケニア | ○ | ○ | ○ | × | ○ | 要 | ○ | (○) | - | 出願 | 7 更14 | 5 | ○ | 公開 | 60日 | ○(備) | ○ | ○ | × | ○ | × | × | × | (備)無効は裁判所に提訴する。 | | | |
| | MA | モロッコ | ○ | ○ | ○ | ○ | ○ | 要 | × | ○ | - | 出願 | 10 更 | 5 | ○ | - | - | ○ | ○ | × | ○ | × | × | × | × | | | | |
| | MG | マダガスカル | ○ | ○ | × | × | ○ | 要 | ○ | ○ | - | 出願 | 10 更 | 3 | ○ | - | - | ○ | ○ | × | ○ | × | × | × | × | | | | |
| | NG | ナイジェリア | ○ | ○ | × | × | ○ | - | ○ | (○) | × | 出願 | 7 更14 | 5 | ○ | 公開 | 2月 | ○ | ○ | ○ | × | ○ | × | × | × | × | | | |
| | ZA | 南アフリカ | ○ | ○ | × | × | ○ | 要 | ○ | × | × | 出願 | 10 更 | 5 | ○ | 公開 | 3月 | ○ | ○ | ○ | × | ○ | × | × | × | ○ | 登録の効果が旧ボフツアナ、トランスカイ、ベンダに及ぶ | | |
| ZW | ジンバブエ | ○ | ○ | × | × | ○ | - | ○ | × | × | 出願 | 10 更 | 5 | ○ | 公開 | 2月 | ○ | ○ | ○ | × | ○ | × | × | ○ | ○ | | | | |
| オセアニア | AU | オーストラリア | ○ | ○ | ○ | ○ | ○ | 要 | ○ | (○) | × | 出願 | 10 更 | 3 | ○ | 公開 | 3月 | ○ | ○ | ○ | × | ○ | × | × | × | ノーク島にも保護の効力が及ぶ | | | |
| | NZ | ニュージーランド | ○ | ○ | × | × | ○ | 要 | ○ | (○) | × | 出願 | 10 更 | 3 | ○ | 公開 | 3月 | ○ | ○ | ○ | × | ○ | × | × | ○ | クック諸島及びトケラウ諸島にも保護の効力が及ぶ | | | |
| | PG | バブアニューギニア | ○ | ○ | × | × | ○ | 要 | ○ | × | × | 出願 | 10 更 | 3 | ○ | 公開 | 3月 | ○ | ○ | ○ | × | ○ | × | × | ○ | | | | |
| 国際機関 | AP | アフリカ地域工業所有権機関(ARIPO) | | | | | ○ | 要 | × | (備) | × | 出願 | 10 更 | (備) | ○ | 公開 | 3月 | (備) | ○ | ○ | × | ○ | × | × | ○ | (備)各指定国に任されている。 | | | |
| | EM | 欧州共同体商標意匠庁(OHIM) | | | | | ○ | 要 | ○ | ○ | × | 出願 | 10 更 | | ○ | 公開 | 3月 | ○ | ○ | ○ | × | ○ | × | × | ○ | | | | |
| | OA | アフリカ知的財産権機関(OAPI) | | | | | ○ | 要 | ○ | (○) | × | 出願 | 10 更 | 5 | ○ | 公報 | 6月 | ○(備) | - | ○ | ○ | × | × | × | | (備)無効は裁判所に提訴する。 | | | |

注：
 [1] ①パリ条約の項中、「○」は「加盟国」であることを、「×」は「未加盟国」であることを示す。
 [2] ②WTO協定の項中、「○」は「加盟国」であることを、「×」は「未加盟国」であることを示す。
 [3] ③マドリッド協定議定書の項中、「○」は「標章の国際登録に関するマドリッド協定についての議定書」の「加盟国」であることを、「×」は「未加盟国」であることを示す。
 [4] ④商標法の項中、「○」は商標法の「有る」ことを、「×」は「無い」ことを示す。
 [5] ⑦審査制度の項中、「○」は「方式的観点だけでなく、実体的な観点から審査する場合(顕著性、先行商標審査を含む場合等)」、「×」は「方式的観点からの審査のみ」の場合を示す。
 [6] ⑧権利付与の原則の項中、「○」は「先願主義」をとっていることを、「×」は「先使用主義」をとっていることを、「(○)」は「折衷主義」をとっていることを示す。
 先願主義とは、商標権の発生が先願者に対する登録に基づくものを、先使用主義とは、商標権の発生が商標の使用に基づくものをいい、折衷主義とは先願主義と先使用主義とが併存するものである。
 [7] ⑨「本国登録要件」とは、外国人が自国以外の国へ出願する場合に、自国において事前に商標登録がなされていることを要求されるか否かを表す。本項目中、「○」は「本国における事前の商標登録が必要である」ことを、「×」は「不要である」ことを示す。
 [8] ⑩存続期間及び⑬「異議申立」の項中、起算日が、「出願」は出願日の場合、「登録」は「商標登録日」の場合、「公報」は商標公報発行日(登録公告日)の場合を示す。また期間において「更」とは更新後の期間を示す。
 [9] ⑫譲渡要件の項中、「○」は「営業とは無関係に商標権のみの譲渡が許されること」を、「×」は「商標権の譲渡が営業の譲渡と同時に必要があること」を示す。
 [10] ⑭無効審判の項中、「×」は当該制度がないこと、「○」は「当該制度はあるが、期限の定めがない」ことを示す。
 [11] ARIPO加盟国について、ARIPOで登録された商標権の効力が及ぶのは、域内での標章に関するバンジュール議定書に署名しているレソト、マラウイ、スワジランド、タンザニア、ジンバブエ、ボツワナ、ナミビア、ウガンダの8ヶ国のみ。

实用新案出願

| Office name | CC | 1977 | 1978 | 1979 | 1980 | 1981 | 1982 | 1983 | 1984 | 1985 | 1986 | 1987 | 1988 | 1989 | 1990 | 1991 | 1992 | 1993 | |
|----------------------|----|---------|---------|---------|---------|---------|---------|---------|---------|---------|---------|---------|---------|---------|---------|---------|--------|--------|-----|
| African Regional In | AP | | | | | | | | | | | | | | | | | | |
| Argentina | AR | | | | | | | | | | | | | | | | | | |
| Austria | AT | | | | | | | | | | | | | | | | | | |
| Australia | AU | | | | | | | | | | | | | | | | | | |
| Brazil | BR | 1,649 | | 1,770 | 1,746 | 1,857 | 1,781 | 2,019 | 2,167 | 2,153 | 2,497 | 2,971 | 2,851 | 2,687 | 2,911 | 2,899 | 2,217 | 2,584 | |
| Chile | CL | | | | | | | | | | | | | | | 25 | 98 | | |
| China | CN | | | | | | | | | | 9,673 | 16,706 | 22,400 | 20,727 | | 33,282 | 44,369 | 47,499 | |
| Germany | DE | 40,585 | 39,002 | 36,865 | 34,247 | 36,333 | 35,025 | 35,701 | 35,693 | 34,556 | 33,209 | 16,091 | 15,340 | 14,626 | 14,354 | 15,553 | 17,004 | 20,084 | |
| Denmark | DK | | | | | | | | | | | | | | | | 322 | 563 | |
| Spain | ES | 7,616 | 7,443 | 6,725 | 6,992 | 6,571 | 6,065 | 6,027 | 6,160 | 6,600 | 5,537 | 4,195 | 3,866 | 3,896 | 3,695 | 3,934 | 3,785 | 3,492 | |
| Finland | FI | | | | | | | | | | | | | | | | 776 | 633 | |
| France | FR | | | | | | | | | | | | | | | | | | |
| Greece | GR | | | | | | | | | | | | | 362 | 272 | | 370 | 219 | |
| Indonesia | ID | | | | | | | | | | | | | | | 22 | 55 | 71 | |
| Italy | IT | | | | | 9,765 | | | | 9,346 | 10,350 | | 2,287 | | | | 3,573 | 3,337 | |
| Japan | JP | 179,702 | 183,731 | 185,455 | 191,785 | 198,979 | 202,702 | 205,215 | 202,164 | 204,803 | 204,199 | 201,609 | 171,656 | 153,277 | 138,272 | 114,674 | 94,601 | 77,101 | |
| Kenya | KE | | | | | | | | | | | | | | | | | 1 | |
| Republic of Korea | KR | 7,601 | 6,645 | 7,957 | 8,558 | 9,064 | 10,669 | 11,485 | 14,765 | 18,548 | 22,401 | 24,773 | 22,677 | 21,530 | 22,654 | 25,895 | 28,665 | 32,205 | |
| Mongolia | MN | | | | | | | | | | | | | | | | | | |
| Mexico | MX | | | | | | | | | | | | | | | | 49 | 203 | 342 |
| Malaysia | MY | | | | | | | | | | 14 | | | | | | | | |
| African Intellectual | OA | | | | | | | | | | 2 | | 2 | | 2 | 1 | | 3 | |
| Peru | PE | | | | | | | | | | 51 | 45 | 26 | | 41 | 30 | 13 | 44 | |
| Philippines | PH | 673 | 694 | 786 | 796 | 724 | 539 | 436 | 476 | 462 | 352 | | | 399 | 337 | 474 | | | |
| Portugal | PT | 130 | 148 | 155 | 133 | 122 | 128 | 127 | 91 | | 95 | 71 | 99 | 112 | 118 | 174 | 259 | 281 | |
| Russian Federatio | RU | | | | | | | | | | | | | | | | | 1,193 | |
| Thailand | TH | | | | | | | | | | | | | | | | | | |
| Turkey | TR | | | | | | | | | | | | | | | | | | |
| Ukraine | UA | | | | | | | | | | | | | | | | | | |
| Viet Nam | VN | | | | | | | | | | | | | | 24 | 64 | 53 | 33 | 58 |
| Zimbabwe | ZW | | | | | | | | | | | | | | | | | | |

實用新案出願

| Office name | CC | 1994 | 1995 | 1996 | 1997 | 1998 | 1999 | 2000 | 2001 | 2002 | 2003 | 2004 | 2005 | 2006 | 2007 | 2008 |
|----------------------|----|--------|--------|--------|--------|--------|--------|--------|--------|--------|---------|---------|---------|---------|---------|--------|
| African Regional In | AP | | | | | | | | | | | | | | | 1 |
| Argentina | AR | | | | 430 | 459 | 426 | | | | | | | | | |
| Austria | AT | 523 | 731 | 767 | 824 | 885 | 964 | 992 | 1,098 | | | | 989 | 1,019 | | 861 |
| Australia | AU | | 348 | 349 | 463 | 469 | 620 | 654 | 898 | 989 | 1,040 | 1,093 | 1,059 | 1,076 | 1,229 | 1,255 |
| Brazil | BR | 2,468 | 3,014 | 2,938 | | 2,794 | 2,586 | | 3,360 | 3,258 | | | 3,069 | 2,984 | | 3,035 |
| Chile | CL | 114 | 105 | 90 | | | 98 | 118 | | | | | | | | |
| China | CN | 45,511 | 43,741 | 49,604 | 50,129 | 51,397 | 57,492 | 68,815 | 79,722 | 93,139 | 109,115 | 112,825 | 139,566 | 161,366 | 181,324 | |
| Germany | DE | 20,581 | 20,598 | 22,276 | 23,062 | 22,541 | 23,584 | 22,310 | 20,285 | 23,428 | 23,408 | 20,286 | 20,418 | 19,766 | 18,083 | 17,067 |
| Denmark | DK | 476 | 496 | 475 | 493 | 489 | 442 | 384 | 347 | 404 | 357 | 339 | 306 | 335 | 305 | 241 |
| Spain | ES | 3,306 | 3,291 | 3,366 | 3,375 | 3,246 | 3,264 | 3,212 | 3,142 | 3,103 | 3,000 | 2,904 | 2,855 | 2,824 | 2,666 | 2,682 |
| Finland | FI | 647 | 545 | 637 | 577 | 596 | 523 | 511 | 494 | 512 | 496 | 496 | 439 | 520 | | |
| France | FR | | | | | | | | | | | | 390 | 381 | 330 | |
| Greece | GR | | 191 | 155 | | | | | | 204 | 68 | 38 | | 581 | 31 | 33 |
| Indonesia | ID | 93 | 132 | 135 | 160 | 141 | 187 | 251 | 221 | 205 | 192 | 209 | 195 | 268 | | |
| Italy | IT | 3,427 | | 2,968 | | 2,867 | 2,962 | 3,085 | | | | | | | | |
| Japan | JP | 17,531 | 14,886 | 14,082 | 12,048 | 10,917 | 10,283 | 9,587 | 8,806 | 8,603 | 8,169 | 7,986 | 11,387 | 10,965 | 10,315 | 9,452 |
| Kenya | KE | 2 | 3 | | 1 | 3 | 7 | 5 | 12 | 8 | 12 | 12 | | | | |
| Republic of Korea | KR | 39,790 | 59,856 | 68,822 | 45,809 | 28,890 | 30,650 | 37,163 | 40,804 | 39,193 | 40,825 | 37,753 | | 32,908 | 21,084 | 17,405 |
| Mongolia | MN | | | | | | | | 225 | 319 | 293 | 370 | 214 | 197 | | |
| Mexico | MX | 419 | 413 | 505 | 399 | 379 | 370 | 375 | 468 | | 385 | 385 | 443 | 386 | 482 | |
| Malaysia | MY | | 125 | | | | | | | | | | | | | 96 |
| African Intellectual | OA | 2 | 4 | | | | | | | | | | | | | |
| Peru | PE | 66 | | 81 | 83 | | 88 | 89 | | | 69 | 69 | 68 | 58 | 79 | 68 |
| Philippines | PH | | | 555 | 517 | 602 | 606 | 536 | | | | 592 | 546 | 541 | 427 | 545 |
| Portugal | PT | 149 | 125 | 106 | 86 | 81 | 70 | 94 | 103 | | 73 | 74 | 82 | 101 | 86 | 109 |
| Russian Federatio | RU | 1,756 | 2,039 | 2,379 | 2,356 | 2,723 | 3,444 | 4,631 | 6,029 | | 7,622 | 8,948 | 9,473 | 9,699 | 10,075 | 10,995 |
| Thailand | TH | | | | | | 202 | 616 | 811 | 1,222 | 1,344 | 1,454 | 1,652 | 2,062 | 1,435 | 1,515 |
| Turkey | TR | | | | 224 | 298 | 318 | 460 | 640 | | 1,212 | | | | 3,011 | 2,992 |
| Ukraine | UA | | 125 | 126 | 135 | 137 | 204 | 376 | 432 | 622 | 839 | 5,232 | 7,286 | 8,171 | | 9,600 |
| Viet Nam | VN | 58 | 66 | 79 | 66 | 28 | 42 | 93 | 82 | 131 | 126 | 265 | 248 | 236 | | |
| Zimbabwe | ZW | | | | | | | | | | | | | | | 1 |

意匠出願

| Office | CC | 1970 | 1971 | 1972 | 1973 | 1974 | 1975 | 1976 | 1977 | 1978 | 1979 | 1980 | 1981 | 1982 | 1983 | 1984 | 1985 | 1986 | 1987 | 1988 | 1989 | |
|------------------------|----|--------|--------|--------|--------|--------|--------|--------|--------|--------|--------|--------|--------|--------|--------|--------|--------|--------|--------|--------|--------|----|
| Argentina | AR | 2,742 | 2,841 | 2,873 | 2,604 | 2,403 | 2,554 | 2,734 | 2,635 | 2,183 | 1,838 | 1,730 | 1,458 | 1,537 | 1,627 | 1,959 | | 2,127 | | 1,521 | | |
| Austria | AT | 4,226 | 6,310 | 4,738 | 4,161 | 5,045 | 5,504 | 5,572 | 6,022 | 5,250 | 6,040 | 6,004 | 5,086 | 5,544 | 5,174 | 5,858 | 6,463 | 5,356 | 5,199 | 5,614 | 6,610 | |
| Australia | AU | 2,007 | 1,977 | 2,228 | 2,115 | 1,991 | 2,105 | 2,571 | 2,695 | 3,170 | 3,127 | 3,012 | 3,108 | 3,277 | 3,602 | 3,843 | 3,761 | 4,338 | 4,842 | 4,398 | 4,232 | |
| Bangladesh | BD | | | | | 14 | | 34 | 17 | 33 | 38 | 93 | 86 | 71 | 74 | 160 | 147 | 177 | 170 | 179 | 242 | |
| Belgium | BE | 1,488 | 1,215 | 2,225 | 1,707 | 2,672 | | | | | | | | | | | | | | | | |
| Brazil | BR | 69 | 87 | 106 | 114 | | | | 69 | 1,200 | 1,124 | 1,189 | 1,210 | 994 | 1,340 | 1,323 | 1,205 | 120 | 1,807 | 1,686 | 1,861 | |
| Canada | CA | 1,469 | 1,430 | 1,523 | 1,746 | 1,563 | 1,580 | 1,670 | 1,721 | 1,995 | 1,783 | 1,666 | 1,824 | 1,746 | 1,858 | 2,413 | 2,457 | 2,462 | 2,689 | 2,873 | 3,083 | |
| Switzerland | CH | 571 | 606 | 667 | 600 | 546 | 700 | 809 | 696 | 627 | 690 | 717 | 616 | 676 | 719 | 826 | 805 | 787 | 837 | 816 | 952 | |
| Chile | CL | | | | | | | | | 104 | 184 | 126 | 102 | 72 | 89 | 81 | 135 | 113 | 194 | 158 | | |
| China | CN | | | | | | | | | | | | | | | | | | | 1,959 | 2,519 | |
| Germany | DE | | | | | | | | | | | | | | | | | | | | | |
| Denmark | DK | 650 | 801 | 905 | 956 | 1,007 | 1,001 | 1,006 | 1,005 | 1,047 | 1,051 | 1,089 | 1,246 | 1,234 | 1,259 | 1,189 | 1,146 | 1,334 | 1,495 | 1,551 | 1,557 | |
| Algeria | DZ | 47 | 56 | 41 | 25 | 57 | 83 | 52 | 51 | 47 | 34 | 51 | 70 | 53 | 69 | 66 | 68 | 113 | 107 | 72 | 110 | |
| Egypt | EG | 82 | 122 | 91 | 100 | 84 | 91 | 65 | 105 | 132 | 183 | 216 | 139 | 227 | 201 | 181 | | | | | | |
| Office for Harmoniza | EM | | | | | | | | | | | | | | | | | | | | | |
| Spain | ES | 3,918 | 4,625 | 4,732 | 4,419 | 4,113 | 3,967 | 3,255 | 3,008 | 2,819 | 2,791 | 2,909 | 2,889 | 2,632 | 2,477 | 2,641 | 2,707 | 2,777 | 3,318 | 3,500 | 3,703 | |
| Finland | FI | | 501 | 637 | 733 | 674 | 712 | 727 | 788 | 833 | 790 | 925 | 998 | 1,142 | 1,182 | 1,233 | 1,069 | 1,254 | 1,134 | 1,094 | 1,135 | |
| France | FR | 12,759 | 12,063 | 12,384 | 12,950 | 11,968 | 4,157 | 4,145 | 4,017 | 4,182 | 4,203 | 4,185 | 4,657 | 4,660 | 5,013 | 5,971 | 6,338 | 7,032 | 7,992 | 8,274 | 8,207 | |
| United Kingdom | GB | 6,306 | 6,788 | 5,805 | 4,541 | 4,183 | 4,730 | 4,623 | 4,492 | 5,147 | 5,111 | 5,329 | 6,242 | 6,233 | 6,792 | 7,237 | 7,395 | 7,844 | 8,646 | 8,748 | 9,317 | |
| Greece | GR | | | | | | | | | | | | | | | | | | | | | |
| Indonesia | ID | | | | | | | | | | | | | | | | | | | | | |
| India | IN | 1,295 | 1,110 | 1,122 | 1,018 | 1,050 | 1,185 | 1,291 | 1,403 | 1,397 | 1,226 | 1,033 | 1,176 | 1,194 | | 1,296 | 1,260 | 1,349 | 1,387 | 1,386 | 1,151 | |
| Italy | IT | 4,162 | 4,191 | 4,466 | 3,198 | 3,007 | 2,984 | | | 9,464 | 8,172 | | | | 9,376 | 10,300 | | | | 4,438 | | |
| Japan | JP | 46,860 | 48,446 | 54,984 | 47,798 | 45,387 | 52,250 | 51,904 | 53,143 | 56,160 | 56,263 | 55,631 | 59,301 | 59,390 | 57,618 | 54,683 | 55,237 | 52,636 | 54,017 | 51,936 | 48,596 | |
| Kenya | KE | | | | | | | | | | | | | | | | | | | | | |
| Republic of Korea | KR | 4,522 | 5,348 | 5,991 | 6,333 | 6,220 | 6,707 | 6,016 | 5,520 | 6,265 | 8,371 | 10,075 | 10,394 | 11,902 | 13,947 | 15,870 | 18,949 | 18,731 | 20,231 | 18,162 | 18,196 | |
| Sri Lanka | LK | 6 | 6 | 10 | 13 | 11 | 16 | 20 | 3 | 1 | 7 | 9 | 16 | 25 | 11 | 26 | 23 | 40 | 45 | 55 | 24 | |
| Morocco | MA | 85 | 96 | 71 | 70 | 52 | 97 | 97 | 94 | 129 | 143 | 156 | | | | | 198 | 212 | 256 | 403 | 322 | |
| Madagascar | MG | | | | | | | | | | | | | | | | | | | | | |
| Mongolia | MN | | | | | | | | | | | | | 2 | 7 | 1 | 12 | 8 | 115 | 199 | 31 | |
| Mexico | MX | 534 | | | 594 | 452 | | 492 | 494 | 415 | 562 | 507 | 513 | 521 | 444 | 630 | 466 | 536 | 592 | 678 | 850 | |
| Malaysia | MY | | | | | | | | | | | | | | | | | | | | | |
| Nigeria | NG | | 2,303 | | | 231 | 145 | 91 | | 57 | | | | | | | 160 | | | | | |
| Norway | NO | 858 | 769 | 755 | 784 | 764 | 799 | 842 | 833 | 948 | 929 | 921 | 910 | 1,079 | 1,138 | 1,110 | 1,022 | 1,050 | 1,008 | 1,023 | 1,140 | |
| Nepal | NP | | | | | | | | | | | | | | | | | | | | | |
| New Zealand | NZ | 311 | 412 | 377 | 384 | 344 | 413 | 508 | 432 | 544 | 535 | 529 | 579 | 696 | 640 | 588 | 677 | | 725 | 673 | 656 | |
| African Intellectual P | OA | | 388 | 326 | 403 | 169 | 83 | 42 | 151 | 30 | 37 | | 56 | 76 | 39 | 46 | 60 | | 39 | 70 | 50 | |
| Peru | PE | | | 97 | 55 | | 134 | 302 | 212 | 134 | 130 | 94 | 156 | 140 | 110 | | 125 | 109 | 99 | 89 | | |
| Philippines | PH | 91 | 180 | 191 | 236 | 373 | 362 | 322 | 420 | 367 | 355 | 505 | 393 | 296 | 350 | 316 | 303 | 298 | | | 464 | |
| Pakistan | PK | | 169 | 153 | 101 | 154 | 126 | 175 | 103 | 102 | 143 | 215 | | | | | | | | | | |
| Portugal | PT | 538 | 289 | 490 | 464 | 243 | 374 | 239 | 325 | 400 | 438 | 455 | 421 | 571 | 540 | 658 | | 688 | 696 | 838 | 1,265 | |
| Russian Federation | RU | | | | | | | | | | | | | | | | | | | | | |
| Sweden | SE | 268 | 2,055 | 2,197 | 2,415 | 2,156 | 2,578 | 2,599 | 2,706 | 3,040 | 2,832 | 2,643 | 3,068 | 3,129 | 3,443 | 3,474 | 3,153 | 3,079 | 3,097 | 3,000 | 2,992 | |
| Singapore | SG | | | | | | | | | | | | | | | | | | | | | |
| Thailand | TH | | | | | | | | | | | | | | | 312 | 282 | 341 | 383 | 429 | 667 | |
| Turkey | TR | | | | | | | | | | | | | | | | | | | | | |
| Ukraine | UA | | | | | | | | | | | | | | | | | | | | | |
| United States of Ame | US | 5,996 | 6,211 | 5,867 | 5,425 | 5,318 | 6,292 | 7,061 | 7,258 | 7,538 | 7,519 | 7,830 | 7,375 | 8,174 | 8,082 | 8,739 | 9,551 | 9,912 | 11,153 | 11,289 | 12,615 | |
| Viet Nam | VN | | | | | | | | | | | | | | | | | | | | 6 | 60 |
| South Africa | ZA | | | | | | | | | 1,496 | 986 | | | 1,288 | 1,162 | 1,226 | | 1,097 | 1,033 | 2,179 | 1,295 | |
| Zimbabwe | ZW | 45 | 45 | 43 | 47 | 22 | | | | | 10 | 17 | 21 | 23 | 10 | 23 | | 16 | 26 | 17 | 20 | |

实用新案登録

| Office name | CC | 1977 | 1978 | 1979 | 1980 | 1981 | 1982 | 1983 | 1984 | 1985 | 1986 | 1987 | 1988 | 1989 | 1990 | 1991 | 1992 | 1993 |
|----------------------|----|--------|--------|--------|--------|--------|--------|--------|--------|--------|--------|--------|--------|--------|--------|--------|--------|--------|
| Argentina | AR | | | | | | | | | | | | | | | | | |
| Austria | AT | | | | | | | | | | | | | | | | | |
| Australia | AU | | | | | | | | | | | | | | | | | |
| Brazil | BR | 52 | | 77 | 144 | 579 | 700 | 617 | 442 | 422 | 466 | 393 | 467 | 556 | 518 | 330 | 275 | 319 |
| Chile | CL | | | | | | | | | | | | | | | | | |
| China | CN | | | | | | | | | | 2,530 | 5,768 | 10,191 | 13,508 | | 17,327 | 24,060 | 46,639 |
| Germany | DE | 14,941 | 13,745 | 13,654 | 12,131 | 12,254 | 14,229 | 13,469 | 13,502 | 13,196 | 11,619 | 14,803 | 14,592 | 13,484 | 12,527 | 14,227 | 15,199 | 16,884 |
| Denmark | DK | | | | | | | | | | | | | | | | 143 | 453 |
| Spain | ES | 10,595 | 6,142 | 5,355 | 4,977 | 5,873 | 5,696 | 5,627 | 5,961 | 5,586 | 6,960 | 4,643 | 2,854 | 6,665 | 3,139 | 3,489 | 4,438 | 3,279 |
| Finland | FI | | | | | | | | | | | | | | | | 441 | 661 |
| Greece | GR | | | | | | | | | | | | | 252 | 320 | | 248 | 188 |
| Indonesia | ID | | | | | | | | | | | | | | | | | |
| Italy | IT | | | | 987 | 1,623 | | | | 5,296 | 9,154 | | 3,275 | | | | 1,619 | 1,840 |
| Japan | JP | 54,804 | 57,702 | 44,600 | 50,001 | 50,900 | 55,304 | 55,000 | 57,800 | 41,100 | 42,700 | 47,800 | 42,300 | 47,100 | 43,300 | 36,500 | 65,200 | 53,400 |
| Kenya | KE | | | | | | | | | | | | | | | | | |
| Republic of Korea | KR | 577 | 999 | 1,781 | 1,753 | 1,691 | 2,514 | 2,079 | 2,360 | 2,327 | 2,758 | 3,419 | 3,107 | 5,311 | 8,846 | 8,370 | 7,870 | 7,592 |
| Mongolia | MN | | | | | | | | | | | | | | | | | |
| Mexico | MX | | | | | | | | | | | | | | | | 38 | 99 |
| Malaysia | MY | | | | | | | | | | | | | | | | | |
| African Intellectual | OA | | | | | | | | | | | 4 | | | | | | |
| Peru | PE | | | | | | | | | | 21 | 24 | 10 | | 13 | 17 | 18 | 5 |
| Philippines | PH | 466 | 504 | 468 | 534 | 470 | 321 | 295 | 237 | 302 | 286 | | 196 | 201 | 177 | | | |
| Portugal | PT | 81 | 109 | 65 | 165 | 122 | 38 | 4 | 9 | | 47 | 11 | 47 | 34 | 4 | 39 | 239 | 83 |
| Russian Federatio | RU | | | | | | | | | | | | | | | | | |
| Thailand | TH | | | | | | | | | | | | | | | | | |
| Turkey | TR | | | | | | | | | | | | | | | | | |
| Ukraine | UA | | | | | | | | | | | | | | | | | |
| Viet Nam | VN | | | | | | | | | | | | | 4 | 23 | 43 | 24 | 10 |

实用新案登録

| Office name | CC | 1994 | 1995 | 1996 | 1997 | 1998 | 1999 | 2000 | 2001 | 2002 | 2003 | 2004 | 2005 | 2006 | 2007 | 2008 |
|----------------------|----|--------|--------|--------|--------|--------|--------|--------|--------|--------|--------|--------|--------|---------|---------|---------|
| Argentina | AR | | | | | 16 | 16 | 38 | | | | | | | | |
| Austria | AT | 95 | 509 | 664 | 671 | 699 | 722 | 751 | 790 | | | 713 | 776 | 787 | | 740 |
| Australia | AU | | 348 | 349 | 463 | 469 | 620 | 654 | 898 | 794 | 1,040 | 162 | 187 | 194 | 243 | 227 |
| Brazil | BR | 544 | 512 | 207 | | 395 | 322 | | 324 | 358 | | | 365 | 275 | | 289 |
| Chile | CL | 7 | 9 | 15 | | | 8 | 16 | | | | | | | | |
| China | CN | 32,819 | 30,471 | 27,171 | 27,338 | 33,903 | 56,368 | 56,077 | 54,359 | 57,484 | 68,906 | 70,623 | 79,349 | 107,655 | 150,036 | 176,675 |
| Germany | DE | 18,652 | 17,985 | 18,733 | 19,500 | 19,001 | 19,493 | 18,914 | 18,556 | 17,188 | 17,114 | 17,357 | 17,138 | 16,638 | 15,469 | 14,347 |
| Denmark | DK | 471 | 416 | 430 | 441 | 330 | 442 | 344 | 330 | 307 | 321 | 366 | 251 | 307 | 148 | 190 |
| Spain | ES | 3,632 | 2,917 | 3,142 | 2,942 | 2,011 | 3,170 | 3,283 | 3,405 | 2,943 | 3,230 | 2,669 | 2,623 | 2,586 | 2,473 | 2,641 |
| Finland | FI | 588 | 560 | 452 | 544 | 510 | | | | | | | 403 | 414 | | |
| Greece | GR | | 165 | 135 | | | | | | 69 | 75 | 48 | | 40 | 52 | 52 |
| Indonesia | ID | 37 | | | | | | | | | | | | | | |
| Italy | IT | 1,099 | | 1,521 | | 1,702 | 2,861 | 3,177 | | | | | | | | |
| Japan | JP | 53,885 | 63,966 | 95,481 | 50,108 | 35,513 | 21,986 | 12,613 | 9,441 | 7,793 | 7,694 | 7,363 | 2,106 | 10,593 | 10,080 | 8,917 |
| Kenya | KE | | | | 2 | | 2 | | | | | | | | | |
| Republic of Korea | KR | 7,817 | 8,148 | 9,191 | 13,713 | 25,715 | 32,868 | 41,745 | 43,842 | 39,957 | 37,272 | 34,182 | | 29,736 | 2,795 | 4,975 |
| Mongolia | MN | | | | | | | | 206 | 187 | 221 | 229 | 214 | 148 | | |
| Mexico | MX | 140 | 220 | 20 | 64 | 83 | 90 | 106 | 105 | | 89 | 123 | 192 | 179 | 154 | |
| Malaysia | MY | | | | | | | | | | | | | | | 132 |
| African Intellectual | OA | | 2 | 2 | | | | | | | | | | | | |
| Peru | PE | 15 | | 20 | 36 | | 24 | 43 | | | 27 | 20 | 24 | 13 | 27 | 16 |
| Philippines | PH | | | 177 | 263 | 3 | 314 | 289 | | | | 660 | 310 | 300 | 773 | 457 |
| Portugal | PT | 119 | 273 | 60 | 64 | 100 | 110 | 48 | 35 | | 115 | 110 | 92 | 74 | 82 | 78 |
| Russian Federatio | RU | 186 | 1,207 | 1,968 | 2,339 | 3,162 | 3,459 | 4,098 | 4,842 | | 8,311 | 8,503 | 7,243 | 9,568 | 9,757 | 9,673 |
| Thailand | TH | | | | | | 7 | 125 | 392 | 389 | 489 | 392 | 609 | 791 | 902 | 711 |
| Turkey | TR | | | | 119 | 150 | 172 | 150 | 268 | | 720 | | | | 2,182 | 1,869 |
| Ukraine | UA | | 4 | 24 | 99 | 161 | 194 | 222 | 422 | 440 | 672 | 1,853 | 7,467 | | | 9,282 |
| Viet Nam | VN | 28 | 24 | 11 | 20 | | | 32 | | | | | | | | |

意匠登録

| Office | CC | 1970 | 1971 | 1972 | 1973 | 1974 | 1975 | 1976 | 1977 | 1978 | 1979 | 1980 | 1981 | 1982 | 1983 | 1984 | 1985 | 1986 | 1987 | 1988 | 1989 |
|-------------------------------|----|--------|--------|--------|--------|--------|--------|--------|--------|--------|--------|--------|--------|--------|--------|--------|--------|--------|--------|--------|--------|
| Argentina | AR | 2,362 | 2,946 | 2,882 | 2,746 | 2,375 | 2,585 | 2,700 | 2,439 | 1,920 | 1,716 | 2,217 | 1,171 | 1,392 | 1,444 | 1,155 | | 2,052 | | 1,674 | |
| Austria | AT | 4,226 | 6,310 | 4,738 | 4,161 | 5,045 | 5,504 | 5,572 | 6,022 | 5,250 | 6,040 | 6,004 | 5,086 | 5,544 | 5,178 | 5,858 | 6,463 | 5,356 | 5,199 | 5,614 | 6,610 |
| Australia | AU | 1,604 | 1,578 | 1,608 | 1,732 | 1,570 | 1,733 | 1,519 | 2,290 | 2,316 | 1,892 | 1,957 | 2,085 | 2,040 | 1,800 | 1,983 | 1,577 | 2,932 | 4,698 | 3,243 | 3,979 |
| Bangladesh | BD | | | | | | | 9 | 10 | 18 | 23 | 44 | 22 | 31 | 44 | 40 | 91 | 162 | 91 | 46 | 85 |
| Belgium | BE | 1,488 | 1,215 | 2,225 | 1,707 | 2,672 | | | | | | | | | | | | | | | |
| Brazil | BR | 7 | 11 | 11 | 4 | | | | 6 | 192 | 207 | 217 | 667 | 787 | 645 | 415 | 570 | 15 | 554 | 42 | 837 |
| Canada | CA | 1,026 | 1,405 | 1,456 | 1,258 | 1,215 | 1,505 | 1,454 | 1,503 | 1,717 | 1,635 | 1,315 | 1,442 | 1,524 | 1,584 | 1,505 | 1,693 | 2,334 | 2,162 | 2,326 | 2,788 |
| Switzerland | CH | 535 | 583 | 663 | 583 | 531 | 678 | 777 | 672 | 603 | 666 | 2,394 | 2,205 | 2,428 | 2,713 | 2,678 | 2,527 | 2,669 | 2,934 | 3,419 | 3,953 |
| Chile | CL | | | | | | | | | | 62 | 83 | 79 | 60 | 52 | 34 | 41 | 39 | 61 | 98 | 102 |
| China | CN | | | | | | | | | | | | | | | | | | | 731 | 1,318 |
| Germany | DE | | | | | | | | | | | | | | | | | | | | |
| Denmark | DK | 539 | 470 | 795 | 848 | 1,023 | 876 | 783 | 803 | 881 | 756 | 944 | 1,023 | 1,015 | 1,043 | 1,040 | 761 | 972 | 605 | 393 | 1,445 |
| Algeria | DZ | 173 | | 89 | 52 | 35 | 70 | 39 | 67 | 64 | 41 | 61 | 59 | 51 | 72 | 50 | | | 106 | 40 | 25 |
| Egypt | EG | 59 | 137 | 82 | 101 | 83 | 135 | 71 | 104 | 118 | 173 | 193 | 155 | 232 | 180 | 174 | | | | | |
| Office for Harmonization | EM | | | | | | | | | | | | | | | | | | | | |
| Spain | ES | 3,858 | 3,663 | 3,144 | 3,917 | 3,018 | 3,458 | 6,049 | 3,508 | 2,591 | 2,166 | 2,646 | 2,707 | 2,070 | 3,033 | 1,896 | 2,315 | 2,468 | 2,977 | 3,425 | 3,444 |
| Finland | FI | | 29 | 371 | 400 | 205 | 387 | 429 | 543 | 969 | 983 | 721 | 795 | 786 | 875 | 918 | 938 | 773 | 882 | 1,061 | 978 |
| France | FR | | | | | | 12,177 | 12,199 | 13,429 | 13,877 | 13,981 | 14,769 | 16,055 | 13,089 | 13,813 | 15,937 | 17,958 | 19,638 | 21,861 | 24,813 | 25,296 |
| United Kingdom | GB | 5,135 | 5,517 | 5,119 | 4,259 | 4,016 | 3,019 | 3,700 | 4,325 | 4,748 | 5,273 | 4,965 | 5,296 | 4,450 | 6,878 | 6,697 | 6,546 | 7,167 | 7,140 | 8,049 | 8,945 |
| Greece | GR | | | | | | | | | | | | | | | | | | | | |
| Indonesia | ID | | | | | | | | | | | | | | | | | | | | |
| India | IN | 1,169 | 805 | 910 | 813 | 887 | 752 | 889 | 818 | 994 | 982 | 720 | 765 | 696 | | 872 | 975 | 1,090 | 1,030 | 1,173 | 960 |
| Italy | IT | 2,672 | 6,291 | 3,500 | 4,714 | 1,980 | 2,297 | 1,625 | 1,422 | 1,162 | 892 | 1,025 | | 459 | 19 | 316 | 2,381 | | | 2,851 | |
| Japan | JP | 21,785 | 22,878 | 22,041 | 22,035 | 22,747 | 34,829 | 30,074 | 39,162 | 34,521 | 37,215 | 31,289 | 30,791 | 33,499 | 32,237 | 34,191 | 35,890 | 34,103 | 36,614 | 35,441 | 32,250 |
| Kenya | KE | | | | | | | | | | | | | | | | | | | | |
| Republic of Korea | KR | 1,657 | 2,324 | 2,235 | 2,443 | 3,090 | 1,589 | 1,462 | 1,859 | 3,158 | 3,592 | 4,071 | 3,731 | 4,751 | 6,367 | 7,108 | 8,246 | 8,659 | 11,552 | 10,506 | 12,561 |
| Sri Lanka | LK | 6 | 4 | 10 | 6 | 9 | 8 | 2 | | 3 | 27 | | 3 | 7 | 16 | 6 | | 14 | 21 | 18 | 43 |
| Morocco | MA | 85 | 96 | 71 | 70 | 52 | 97 | 97 | 94 | 129 | 143 | 156 | 160 | 205 | 212 | 249 | 198 | 212 | 256 | 403 | 322 |
| Madagascar | MG | | | | | | | | | | | | | | | | | | | | |
| Mongolia | MN | | | | | | | | | | | | | 2 | 7 | 1 | 11 | 8 | 34 | 97 | 26 |
| Mexico | MX | 245 | 317 | 371 | 183 | 426 | 309 | 75 | 289 | 401 | 309 | 246 | 344 | 327 | 320 | 254 | 134 | 129 | 129 | 386 | 299 |
| Malaysia | MY | | | | | | | | | | | | | | | | | | | | |
| Nigeria | NG | | 421 | | | 189 | 124 | 64 | | 57 | | | | | | | | | | | |
| Norway | NO | 717 | 109 | 396 | 887 | 672 | 607 | 668 | 703 | 633 | 695 | 686 | 822 | 665 | 527 | 719 | 746 | 673 | 907 | 838 | 970 |
| Nepal | NP | | | | | | | | | | | | | | | | | | 3 | | |
| New Zealand | NZ | 376 | 213 | 447 | 195 | 396 | 324 | 312 | 564 | 434 | 537 | 343 | 398 | 510 | 1,080 | 555 | 634 | | 499 | 795 | 691 |
| African Intellectual Property | OA | | 212 | 322 | 403 | 169 | 83 | 42 | 151 | 30 | 37 | | | | | | | | | 37 | |
| Peru | PE | | | 56 | 82 | | | 14 | 96 | 82 | 104 | 62 | 53 | 96 | 45 | | 50 | 63 | 20 | 35 | |
| Philippines | PH | 55 | 85 | 158 | 134 | 231 | 170 | 215 | 183 | 249 | 193 | 336 | 290 | 253 | 174 | 114 | 112 | 272 | | | 297 |
| Pakistan | PK | | 114 | 58 | 78 | 66 | 85 | 68 | 75 | 58 | 68 | 129 | | | | | | | | | |
| Portugal | PT | 340 | 672 | 289 | 157 | 227 | 482 | 232 | 146 | 299 | 476 | 563 | 333 | 233 | 153 | 421 | | 222 | 262 | 604 | 288 |
| Russian Federation | RU | | | | | | | | | | | | | | | | | | | | |
| Sweden | SE | 288 | 606 | 1,513 | 1,709 | 1,805 | 1,647 | 1,946 | 2,128 | 1,878 | 1,703 | 2,146 | 2,255 | 2,035 | 2,249 | 2,267 | 1,846 | 2,265 | 2,496 | 2,358 | 1,967 |
| Singapore | SG | | | | | | | | | | | | | | | | | | | | |
| Thailand | TH | | | | | | | | | | | | | | | 44 | 93 | 73 | 321 | 208 | 303 |
| Turkey | TR | | | | | | | | | | | | | | | | | | | | |
| Ukraine | UA | | | | | | | | | | | | | | | | | | | | |
| United States of America | US | 3,218 | 3,155 | 2,901 | 4,033 | 4,303 | 4,282 | 4,564 | 3,929 | 3,862 | 3,118 | 3,948 | 4,746 | 4,944 | 4,564 | 4,938 | 5,066 | 5,518 | 5,959 | 5,679 | 6,092 |
| Viet Nam | VN | | | | | | | | | | | | | | | | | | | 87 | 14 |
| South Africa | ZA | | | | | | | | | 1,123 | 907 | | | | | | | | | | |
| Zimbabwe | ZW | 43 | 51 | 43 | 47 | 18 | | | | | 10 | 13 | 27 | 14 | 14 | 16 | | 24 | 25 | 14 | 14 |

意匠登録

| Office | CC | 1990 | 1991 | 1992 | 1993 | 1994 | 1995 | 1996 | 1997 | 1998 | 1999 | 2000 | 2001 | 2002 | 2003 | 2004 | 2005 | 2006 | 2007 |
|------------------------|----|--------|--------|--------|--------|--------|--------|--------|--------|--------|--------|--------|--------|--------|--------|--------|--------|---------|---------|
| Argentina | AR | | | | 1,936 | 974 | 732 | 1,314 | 989 | 1,237 | 1,067 | 1,233 | 1,120 | 911 | 1,057 | 1,036 | 1,436 | | |
| Austria | AT | 6,814 | 1,272 | 1,594 | 5,083 | 4,856 | 4,202 | 4,692 | 4,742 | 5,186 | 4,585 | 5,101 | 4,421 | 4,333 | | 3,623 | 3,102 | 1,272 | 837 |
| Australia | AU | 3,541 | 3,220 | 2,985 | 3,055 | 3,135 | 3,222 | 3,460 | 3,576 | 3,568 | 3,382 | 3,108 | 3,761 | 3,842 | 3,949 | 3,323 | 5,843 | 7,369 | 5,207 |
| Bangladesh | BD | 80 | | 141 | 94 | 209 | 175 | | | 409 | | | | 754 | 600 | | | | |
| Belgium | BE | | | | | | | | | | | | | | | | | | |
| Brazil | BR | 18 | 31 | 480 | 583 | 664 | 899 | 905 | 1,005 | 2,731 | 4,676 | 2,815 | 3,982 | 4,128 | 5,451 | 4,559 | 4,887 | 4,319 | |
| Canada | CA | 2,700 | 2,102 | 2,268 | 1,638 | 1,690 | 2,458 | 1,898 | 3,241 | 2,707 | 3,006 | 2,761 | 2,845 | 2,178 | 2,590 | 3,110 | 3,469 | 3,454 | 5,587 |
| Switzerland | CH | 3,963 | 4,033 | 4,138 | 4,422 | 4,445 | 4,539 | 4,639 | 4,880 | 4,115 | 4,268 | 4,478 | 4,254 | 4,140 | 3,007 | 2,219 | 2,152 | 2,016 | 2,163 |
| Chile | CL | 83 | 101 | 55 | | 81 | 70 | 83 | 143 | 210 | 187 | 152 | 209 | 287 | 62 | 245 | 306 | 309 | |
| China | CN | | 3,167 | 3,449 | 8,932 | 6,595 | 11,200 | 13,633 | 20,160 | 29,254 | 36,151 | 37,919 | 43,596 | 53,442 | 76,166 | 70,255 | 81,349 | 102,561 | 133,798 |
| Germany | DE | 55,832 | 75,482 | 53,334 | 62,067 | 59,670 | 58,732 | 70,066 | 73,880 | 65,932 | 88,760 | 77,328 | 59,275 | 68,655 | 56,635 | 40,945 | 50,741 | 47,140 | 56,701 |
| Denmark | DK | 1,914 | 1,559 | 1,257 | 1,220 | 819 | 1,358 | 1,183 | 1,058 | 934 | 1,267 | 1,421 | 1,279 | 696 | 573 | 343 | 314 | | 272 |
| Algeria | DZ | 111 | 160 | 59 | 164 | 82 | 83 | 117 | | 109 | 199 | 289 | 205 | 162 | 220 | | | | 208 |
| Egypt | EG | | | | | | | | | 2,420 | 2,536 | 2,634 | 2,551 | 2,413 | 1,573 | 838 | 503 | 507 | 439 |
| Office for Harmoniza | EM | | | | | | | | | | | | | | 19,935 | 57,761 | 67,877 | 69,584 | |
| Spain | ES | 3,785 | 2,915 | 3,154 | 3,181 | 2,813 | 2,994 | 2,696 | 3,001 | 5,259 | 5,842 | 5,786 | 5,555 | 5,970 | 6,854 | 3,504 | 2,568 | 2,356 | 1,841 |
| Finland | FI | 969 | 872 | 862 | 738 | 784 | 686 | 681 | 798 | 698 | 737 | 765 | 763 | | | 228 | 186 | 183 | 241 |
| France | FR | 25,295 | 28,798 | 28,481 | 32,382 | 35,228 | 52,974 | 60,663 | 67,717 | 60,835 | 65,657 | 60,287 | 64,351 | 67,515 | 64,722 | 938 | 649 | 572 | 493 |
| United Kingdom | GB | 9,181 | 6,271 | 8,175 | 8,301 | 8,261 | 8,380 | 8,970 | 9,592 | 8,511 | 9,655 | 9,768 | 7,828 | 9,192 | 6,470 | 3,874 | 3,432 | 2,738 | 4,296 |
| Greece | GR | | | | | | | | | 1,211 | 1,977 | 1,920 | 2,140 | 2,498 | 1,768 | 2,185 | 656 | 2,717 | 996 |
| Indonesia | ID | | | | | | | | | 2,408 | 2,502 | 2,631 | 2,508 | 2,410 | 1,581 | 849 | 507 | 523 | 478 |
| India | IN | 976 | 880 | 869 | 1,125 | 1,644 | 1,864 | 2,004 | | | | | 2,426 | 2,364 | 2,547 | 3,728 | 4,175 | 4,250 | |
| Italy | IT | | | 1,083 | 2,316 | 1,329 | | 410 | | 4,807 | 5,631 | 6,803 | 3,530 | 3,541 | 1,969 | 964 | 676 | 562 | 476 |
| Japan | JP | 33,773 | 28,854 | 38,004 | 38,708 | 34,948 | 34,887 | 35,495 | 37,418 | 36,264 | 41,355 | 40,037 | 32,934 | 31,503 | 31,342 | 32,681 | 32,633 | 29,689 | 28,289 |
| Kenya | KE | | | | | | | | 30 | 50 | 30 | | | | | | | 41 | |
| Republic of Korea | KR | 13,927 | 13,723 | 13,635 | 13,133 | 13,695 | 16,977 | 20,192 | 24,633 | 24,931 | 19,636 | 18,845 | 18,650 | 27,235 | 28,380 | 31,021 | 33,992 | 34,206 | 40,745 |
| Sri Lanka | LK | 28 | 66 | 184 | 637 | 587 | 864 | 280 | 194 | 283 | 169 | 185 | 493 | 266 | 388 | 264 | 357 | 467 | |
| Morocco | MA | 298 | 379 | 364 | 305 | 307 | 286 | 374 | | 2,939 | 2,391 | 1,059 | 951 | 895 | 613 | 449 | 1,094 | 1,216 | 379 |
| Madagascar | MG | | | | | 2 | 24 | 21 | | | 185 | 160 | 155 | 167 | 157 | 190 | 270 | 366 | |
| Mongolia | MN | 20 | 75 | 77 | 125 | 134 | 131 | 122 | 81 | 392 | 287 | 360 | 389 | 444 | 453 | 353 | 360 | 359 | 203 |
| Mexico | MX | 339 | 732 | 1,030 | 617 | 1,171 | 439 | 574 | 603 | 654 | 1,153 | 1,108 | 1,286 | 1,315 | 1,252 | 1,442 | 2,505 | 2,226 | 2,695 |
| Malaysia | MY | | | | | | | | | | | 281 | 834 | 703 | 1,547 | 1,273 | 777 | 1,776 | 1,673 |
| Nigeria | NG | | | | | | | | | | | | | | | | | | |
| Norway | NO | 953 | 636 | 991 | 808 | | 536 | 676 | 927 | 695 | 725 | 653 | 683 | 549 | 334 | 760 | 717 | 1,015 | 710 |
| Nepal | NP | | | | 1 | 1 | 1 | | | | | | | | | | | | |
| New Zealand | NZ | 566 | 533 | 590 | 708 | 598 | 781 | 864 | 380 | 980 | | 1,093 | 801 | 856 | 947 | 1,089 | 984 | 1,318 | 1,411 |
| African Intellectual P | OA | | | 18 | 80 | | 114 | 90 | | | | 172 | | | | | | | |
| Peru | PE | 112 | 65 | 45 | 21 | 24 | | 60 | 138 | | 244 | 159 | 224 | 107 | 144 | 146 | 184 | 150 | 173 |
| Philippines | PH | 352 | 328 | | | | | 281 | 410 | 10 | 731 | 779 | | | | 811 | | | |
| Pakistan | PK | | 107 | 187 | 160 | 195 | | 150 | | | | 166 | 155 | | | 274 | 468 | 397 | 438 |
| Portugal | PT | 633 | 586 | 1,771 | 1,532 | 583 | 609 | 1,063 | 642 | 639 | 578 | 557 | 736 | 603 | 681 | 293 | 183 | 185 | 239 |
| Russian Federation | RU | | | | 2,312 | 1,170 | 1,212 | 1,121 | 937 | 964 | 1,655 | 1,626 | 1,507 | 1,920 | 2,153 | 2,229 | 2,469 | 2,675 | 4,020 |
| Sweden | SE | 2,086 | 2,103 | 1,961 | 1,852 | 1,878 | 2,083 | 1,490 | 1,867 | 1,242 | 1,093 | 1,609 | 1,893 | 1,635 | | | | | 552 |
| Singapore | SG | | | | | | | | | | | | 1,091 | 1,487 | 2,293 | 2,047 | 2,768 | 1,679 | 1,871 |
| Thailand | TH | 333 | 473 | 187 | 162 | 243 | | 471 | 411 | 452 | | 328 | | 1,364 | 1,320 | 1,328 | 769 | 757 | |
| Turkey | TR | | | | | | | 853 | 1,063 | 929 | 805 | 600 | 2,698 | 3,045 | 3,406 | 4,750 | 5,361 | 6,385 | |
| Ukraine | UA | | | 12 | 378 | 338 | 387 | 240 | 392 | 725 | 871 | 1,044 | 1,186 | 1,340 | 1,931 | 1,902 | 2,032 | 2,572 | |
| United States of Ame | US | 8,024 | 9,568 | 9,269 | 10,630 | 11,095 | 11,712 | 11,410 | 11,414 | 14,767 | 14,732 | 17,414 | 16,872 | 15,451 | 16,574 | 15,695 | 12,950 | 20,965 | |
| Viet Nam | VN | 100 | 224 | 439 | 549 | 554 | 711 | 866 | 323 | 822 | 935 | 645 | 376 | | | | 726 | | |
| South Africa | ZA | | 1,087 | 1,213 | | | | | | | | | | | | | | | |
| Zimbabwe | ZW | 10 | 6 | 25 | 26 | | 26 | 12 | | | | | | | | | | | |

知財訴訟状況、模倣品被害状況等について、JETRO の侵害事例データベース³⁷及び模倣品対策活動を行う国際的組織の報告書を調査した。

JETRO の侵害事例データベースは、2004 年度の 25 件、2005 年度の 27 件に続き、2006 年度も 29 件の事例を収集し、合計 81 件を紹介している。

81 件の事例の内、侵害品製造国の 8 割以上が中国で、韓国が 1 割弱、台湾 2 件と続いている。詳細を表 4 に示す。

国際模倣対策連合 (International Anticounterfeiting Coalition³⁸ : IACC) のスペシャル 301 条に基づく提案レポート³⁹から模倣品・海賊版対策の状況を以下に示す。

IACC スペシャル 301 条提案 (1997-2010)

| 対象国 | 1997 | 1998 | 1999 | 2000 | 2001 | 2002 | 2003 | 2004 | 2005 | 2006 | 2007 | 2008 | 2009 | 2010 |
|--------------|------|------|------|------|------|------|------|------|-------------|-------------|-------------|-------------|------|------|
| Argentina | | | | WL | WL | WL | — | | | | | | | |
| Australia | | | WL | — | — | — | — | | | | | | | |
| Brazil | | | | WL | WL | WL | — | WL | | | PWL | WL | WL | WL |
| Canada | | | | WL | OO | WL | WL | PWL | PFC | PFC | PWL | WL | WL | PWL |
| Chile | | WL | | — | WL | WL | WL | | WL | | | | | |
| China | PFC | | 306 | 306 | 306 | 306 | 306 | 306 | PFC/ 306 | PFC/ 306 | PFC/ 306 | PFC/ 306 | PFC | PWL |
| Greece | | PWL | PWL | — | — | — | — | | | | | | | |
| India | | | | | | | WL | PWL | WL | | | | | |
| Indonesia | PWL | PWL | | — | WL | PWL | — | | | | | | | |
| Italy | | | | WL | WL | WL | — | | | | | | | |
| Japan | | | | | WL | WL | — | WL | | | | | | |
| Korea | | WL | WL | WL | — | — | — | | | | | OO | | |
| Malaysia | | | | WL | PWL | — | PWL | PWL | PWL | PWL | WL | | | |
| Mexico | | OO | WL | WL | OO | WL | WL | PWL | PWL | PWL | WL | WL | WL | WL |
| Pakistan | | | | | | | | WL | | | | | | |
| Peru | | | | | | | | | | | SM | | | |
| Philippines | | | | | | PWL | PWL | PWL | PWL | PWL | WL | WL | WL | WL |
| Russia | | | | PWL | PWL | PWL | PWL | PWL | PWL | PWL | PWL | PWL | PWL | PWL |
| Singapore | | | | PWL | — | WL | WL | | | | | | | |
| South Africa | | | | | WL | WL | WL | | | | | | | WL |
| Spain | | | | | | | | | | | | | | WL |
| Taiwan | OO | OO | WL | WL | PWL | PWL | PWL | WL | WL | | | | | |
| Thailand | | | | PWL | — | WL | WL | WL | | | | | | |
| Turkey | | | | | | — | WL | WL | WL | | | OO | WL | |
| Ukraine | | | | | WL | PFC | — | PFC | | | | | | |
| Vietnam | | | | | | WL | WL | | | | PWL | WL | WL | |

PFC : 優先国、306 : 306 条監視、PWL : 優先監視リスト、WL : 監視リスト、OO : その他監視

³⁷ 侵害事例データベース (<http://www.jetro.go.jp/cgi-bin/ip/index.cgi>)

³⁸ IACC (<http://www.iacc.org/>)

³⁹ IACC Special 301 Recommendations (IACC)

(2006) http://www.iacc.org/resources/2006_USTR_Special_301.pdf (10-03-10)

(2010) http://www.iacc.org/resources/IACC_2010_SPECIAL_301_Recommendations.pdf (10-03-10)

具体的な被害状況として、米国税関の模倣品没収状況⁴⁰を以下に示す。

米国税関の模倣品没収状況 (2006-2009)

| 貿易相手国 | 2006 年度 | | 2007 年度 | | 2008 年度 | | 2009 年度 | |
|--------|---------------|-----|---------------|-----|---------------|-----|---------------|-----|
| | 価値 | 割合 | 価値 | 割合 | 価値 | 割合 | 価値 | 割合 |
| 中国 | \$125,595,844 | 81% | \$158,082,597 | 80% | \$221,661,579 | 81% | \$204,656,093 | 79% |
| 香港 | \$9,389,464 | 6% | \$12,729,121 | 6% | \$13,433,606 | 5% | \$26,887,408 | 10% |
| 台湾 | \$1,843,764 | 1% | \$3,454,048 | 2% | \$2,631,980 | 1% | \$2,453,914 | <1% |
| パキスタン | \$1,838,815 | 1% | \$2,530,545 | 1% | \$780,109 | <1% | \$710,658 | <1% |
| 韓国 | \$1,810,140 | 1% | \$902,904 | <1% | \$1,028,348 | <1% | \$1,510,443 | <1% |
| シンガポール | \$1,198,735 | <1% | | | | | | |
| マレーシア | \$1,174,071 | <1% | | | | | | |
| インドネシア | \$983,425 | <1% | | | \$649,066 | <1% | | |
| インド | \$832,541 | <1% | \$855,231 | <1% | \$16,258,368 | 6% | \$3,047,311 | 1% |
| メキシコ | \$535,826 | <1% | | | | | | |
| エジプト | | | \$992,895 | <1% | | | | |
| カナダ | | | \$842,158 | <1% | | | | |
| ベトナム | | | | | \$747,567 | <1% | \$603,529 | <1% |
| フィリピン | | | | | | | \$1,479,958 | <1% |
| スイス | | | | | | | | |
| その他の国 | \$10,166,611 | 7% | \$16,364,878 | 7% | \$15,538,256 | 5% | \$19,348,623 | 6% |
| 合計価値 | \$155,369,236 | | \$196,754,377 | | \$272,728,879 | | \$260,697,937 | |
| 没収品数 | 14,675 | | 13,657 | | 14,992 | | 14,841 | |

また、ビジネス・ソフトウェア・アライアンス (BSA) の世界ソフトウェア違法コピー調査⁴¹結果 (違法コピー率と損害額) を以下に示す。

ソフト違法コピー率

| 国名 | CC | 2003 | 2004 | 2005 | 2006 | 2007 | 2008 |
|---------|----|------|------|------|------|------|------|
| アルゼンチン | AR | 71% | 75% | 77% | 75% | 74% | 73% |
| オーストリア | AT | 27% | 25% | 26% | 26% | 25% | 24% |
| オーストラリア | AU | 31% | 32% | 31% | 29% | 28% | 26% |
| バングラデシュ | BD | | — | — | 92% | 92% | 92% |
| ベルギー | BE | 29% | 29% | 28% | 27% | 25% | 25% |
| ブルネイ | BN | | — | — | — | 67% | 68% |
| ブラジル | BR | 61% | 64% | 64% | 60% | 59% | 58% |
| カナダ | CA | 35% | 36% | 33% | 34% | 33% | 32% |
| スイス | CH | 31% | 28% | 27% | 26% | 25% | 25% |
| チリ | CL | 63% | 64% | 66% | 68% | 66% | 67% |
| 中国 | CN | 92% | 90% | 86% | 82% | 82% | 80% |
| ドイツ | DE | 30% | 29% | 27% | 28% | 27% | 27% |
| デンマーク | DK | 26% | 27% | 27% | 25% | 25% | 25% |
| アルジェリア | DZ | 84% | 83% | 83% | 84% | 84% | 84% |
| エジプト | EG | 69% | 65% | 64% | 63% | 60% | 59% |
| スペイン | ES | 44% | 43% | 46% | 46% | 43% | 42% |
| フィンランド | FI | 31% | 29% | 26% | 27% | 25% | 26% |

⁴⁰ U.S. Customs seizure statistics (IAAC) <http://www.iacc.org/resources/resources.php> (10-03-10)

⁴¹ 世界ソフトウェア違法コピー調査 (BSA) <http://www.bsa.or.jp/press/related/material.html> (10-03-10)

| | | | | | | | |
|----------|----|-----|-----|-----|-----|-----|-----|
| フランス | FR | 45% | 45% | 47% | 45% | 42% | 41% |
| 英国 | GB | 29% | 27% | 27% | 27% | 26% | 27% |
| ギリシャ | GR | 63% | 62% | 64% | 61% | 58% | 57% |
| インドネシア | ID | 88% | 87% | 87% | 85% | 84% | 85% |
| インド | IN | 73% | 74% | 72% | 71% | 69% | 68% |
| イタリア | IT | 49% | 50% | 53% | 51% | 49% | 48% |
| 日本 | JP | 29% | 28% | 28% | 25% | 23% | 21% |
| ケニア | KE | 80% | 83% | 81% | 80% | 81% | 80% |
| 韓国 | KR | 48% | 46% | 46% | 45% | 43% | 43% |
| スリランカ | LK | | — | — | 90% | 90% | 90% |
| モロッコ | MA | 73% | 72% | 68% | 66% | 67% | 66% |
| メキシコ | MX | 63% | 65% | 65% | 63% | 61% | 59% |
| マレーシア | MY | 63% | 61% | 60% | 60% | 59% | 59% |
| ナイジェリア | NG | 84% | 84% | 82% | 82% | 82% | 83% |
| オランダ | NL | 33% | 30% | 30% | 29% | 28% | 28% |
| ノルウェー | NO | 32% | 31% | 30% | 29% | 29% | 28% |
| ニュージーランド | NZ | 23% | 23% | 23% | 22% | 22% | 22% |
| ペルー | PE | 68% | 73% | 73% | 71% | 71% | 71% |
| フィリピン | PH | 72% | 71% | 71% | 71% | 69% | 69% |
| パキスタン | PK | 83% | 82% | 86% | 86% | 84% | 86% |
| ポルトガル | PT | 41% | 40% | 43% | 43% | 43% | 42% |
| ロシア | RU | 87% | 87% | 83% | 80% | 73% | 68% |
| スウェーデン | SE | 27% | 26% | 27% | 26% | 25% | 25% |
| シンガポール | SG | 43% | 42% | 40% | 39% | 37% | 36% |
| タイ | TH | 80% | 79% | 80% | 80% | 78% | 76% |
| トルコ | TR | 66% | 66% | 65% | 64% | 65% | 64% |
| 台湾 | TW | 43% | 43% | 43% | 41% | 40% | 39% |
| ウクライナ | UA | 91% | 91% | 85% | 84% | 83% | 84% |
| 米国 | US | 22% | 21% | 21% | 21% | 20% | 20% |
| ベトナム | VN | 92% | 92% | 90% | 88% | 85% | 85% |
| イエメン | YE | | — | — | — | 89% | 89% |
| 南アフリカ | ZA | 36% | 37% | 36% | 35% | 34% | 35% |
| ジンバブエ | ZW | 87% | 90% | 90% | 91% | 91% | 92% |

ソフト違法コピーによる損害額

| 国名 | CC | 2003 \$M | 2004 \$M | 2005 \$M | 2006 \$M | 2007 \$M | 2008 \$M |
|---------|----|----------|----------|----------|----------|----------|----------|
| アルゼンチン | AR | \$69 | \$108 | \$182 | \$303 | \$370 | \$339 |
| オーストリア | AT | \$109 | \$128 | \$131 | \$147 | \$157 | \$184 |
| オーストラリア | AU | \$341 | \$409 | \$361 | \$515 | \$492 | \$613 |
| バングラデシュ | BD | | — | — | \$90 | \$92 | \$102 |
| ベルギー | BE | \$240 | \$309 | \$257 | \$222 | \$223 | \$269 |
| ブルネイ | BN | | — | — | — | \$13 | \$15 |
| ブラジル | BR | \$519 | \$659 | \$766 | \$1,148 | \$1,617 | \$1,645 |
| カナダ | CA | \$736 | \$889 | \$779 | \$784 | \$1,071 | \$1,222 |
| スイス | CH | \$293 | \$309 | \$376 | \$324 | \$303 | \$345 |
| チリ | CL | \$68 | \$87 | \$109 | \$163 | \$187 | \$202 |
| 中国 | CN | \$3,823 | \$3,565 | \$3,884 | \$5,429 | \$6,664 | \$6,677 |
| ドイツ | DE | \$1,899 | \$2,286 | \$1,920 | \$1,642 | \$1,937 | \$2,152 |
| デンマーク | DK | \$165 | \$226 | \$199 | \$183 | \$193 | \$215 |

| | | | | | | | |
|----------|----|---------|---------|---------|---------|---------|---------|
| アルジェリア | DZ | \$59 | \$67 | \$66 | \$62 | \$86 | \$96 |
| エジプト | EG | \$56 | \$50 | \$80 | \$88 | \$131 | \$158 |
| スペイン | ES | \$512 | \$634 | \$765 | \$865 | \$903 | \$1,029 |
| フィンランド | FI | \$148 | \$177 | \$156 | \$149 | \$160 | \$194 |
| フランス | FR | \$2,311 | \$2,928 | \$3,191 | \$2,676 | \$2,601 | \$2,760 |
| 英国 | GB | \$1,601 | \$1,963 | \$1,802 | \$1,670 | \$1,837 | \$2,181 |
| ギリシャ | GR | \$87 | \$106 | \$157 | \$165 | \$198 | \$238 |
| インドネシア | ID | \$158 | \$183 | \$280 | \$350 | \$411 | \$544 |
| インド | IN | \$367 | \$519 | \$566 | \$1,275 | \$2,025 | \$2,768 |
| イタリア | IT | \$1,127 | \$1,500 | \$1,564 | \$1,403 | \$1,779 | \$1,895 |
| 日本 | JP | \$1,633 | \$1,787 | \$1,621 | \$1,781 | \$1,791 | \$1,495 |
| ケニア | KE | \$12 | \$16 | \$20 | \$22 | \$28 | \$31 |
| 韓国 | KR | \$462 | \$506 | \$400 | \$440 | \$549 | \$622 |
| スリランカ | LK | | — | — | \$86 | \$93 | \$97 |
| モロッコ | MA | \$57 | \$65 | \$55 | \$53 | \$66 | \$70 |
| メキシコ | MX | \$369 | \$407 | \$525 | \$748 | \$836 | \$823 |
| マレーシア | MY | \$129 | \$134 | \$149 | \$289 | \$311 | \$368 |
| ナイジェリア | NG | \$47 | \$54 | \$82 | \$100 | \$114 | \$132 |
| オランダ | NL | \$577 | \$628 | \$596 | \$419 | \$502 | \$563 |
| ノルウェー | NO | \$155 | \$184 | \$169 | \$181 | \$195 | \$229 |
| ニュージーランド | NZ | \$21 | \$25 | \$30 | \$49 | \$55 | \$75 |
| ペルー | PE | \$31 | \$39 | \$40 | \$59 | \$75 | \$84 |
| フィリピン | PH | \$55 | \$69 | \$76 | \$119 | \$147 | \$202 |
| パキスタン | PK | \$16 | \$26 | \$48 | \$143 | \$125 | \$159 |
| ポルトガル | PT | \$66 | \$82 | \$104 | \$140 | \$167 | \$212 |
| ロシア | RU | \$1,104 | \$1,362 | \$1,625 | \$2,197 | \$4,123 | \$4,215 |
| スウェーデン | SE | \$241 | \$304 | \$340 | \$313 | \$324 | \$372 |
| シンガポール | SG | \$90 | \$96 | \$86 | \$125 | \$159 | \$163 |
| タイ | TH | \$141 | \$183 | \$259 | \$421 | \$468 | \$609 |
| トルコ | TR | \$127 | \$182 | \$268 | \$314 | \$365 | \$468 |
| 台湾 | TW | \$139 | \$161 | \$111 | \$182 | \$215 | \$201 |
| ウクライナ | UA | \$92 | \$107 | \$239 | \$337 | \$403 | \$534 |
| 米国 | US | \$6,496 | \$6,645 | \$6,895 | \$7,289 | \$8,040 | \$9,143 |
| ベトナム | VN | \$41 | \$55 | \$38 | \$96 | \$200 | \$257 |
| イエメン | YE | \$13 | — | — | — | \$13 | \$14 |
| 南アフリカ | ZA | \$147 | \$196 | \$212 | \$225 | \$284 | \$335 |
| ジンバブエ | ZW | \$6 | \$9 | \$6 | \$2 | \$3 | \$4 |

表4 侵害事例

| | タイトル | 侵害製品 | 侵害品製造国・地域 | 侵害品流通国・地域 | 権利取得状況 | 発見の契機 | 調査 | 侵害内容 | 対応策 | 時期 | 対応に要した期間 | 対応に要した経費 | 対応の成果 |
|---|-------------------------------------|-----------------|------------|-------------------------|-----------------------|-------------------|----|---|-------------------------|----------|----------------------|--|---|
| 1 | インドの技術供与先にインド国内で商標権登録・取得された事例 | カーケミカル用品 | インド | インド | 商標 | 社員が販売事実を発見 | 有 | 1980年代前半、A社はインド国内での製品販売はしていなかったが、社員がインド市場でA社商標及び「ライセンス by A社」という文字を付した製品を発見。商品の成分を分析した結果、A社製造工程と異なる製品であることが判明。その後、日本・欧米の顧客から当該製品に起因した品質クレームを受けることもあり、模倣品はブランドイメージを損なう品質のものであった。 | その他(関連子会社化) | 1980年代前半 | 10年以上 | - | 連携関係を継続 |
| 2 | 中国で製造・マレーシアで販売された商標権侵害品のエンフォースメント事例 | マーカーパーン | 中国 | マレーシア、インドネシア、フィリピン、パキスタ | 商標権 | 販売代理店からの連絡 | 有 | 2002年、マレーシアの販売代理店の市場調査により、A社の商標権を侵害するマーカーパーンが発見。 | 警告書、行政摘発、その他(現地新聞に広告掲載) | 2002年 | 約2年 | 調査費用、弁護士相談費用を含め総額約1,000万円 | 摘発の結果、完成品約200ダースを押収し、廃棄処分(金型処分はなし)。また、取引先からは、損害賠償金が支払われ(小規模の業者については新聞紙上へのお詫び広告)、侵害品の販売等に関与しないとの念書を得た。 |
| 3 | 中国で製造・香港で流通、販売された商標権侵害品のエンフォースメント事例 | 腕時計 | 中国 | 香港 | 商標権 | 調査会社からの連絡 | 有 | A社の商標権を侵害する腕時計を製造するアッセンブリ工場X社を発見し、摘発を行い、完成品・半完成品とともに、輸出関係書類を入手し流出先情報を得た。侵害品は、本来刻印があるはずのムーブメント部品にもないことから、文字盤などは似せているものの、精巧な作りのものではなく、同社製品とはかけ離れた低い品質のもの。 | 行政摘発 | 2004年7月 | 約6カ月(発見、摘発から行政処分を含め) | 調査経費約2,000ドル(約201,000円)、法的対応経費を含めた総額は、約3,000ドル(約301,000円) | 押収品(完成品9個、半完成品3、234個)を押収するとともに、香港輸出関連9通の税関書類を証拠に、これまでに製品17,500個及び半完成品17,000個を輸出していたことに加え、香港の輸入業者Yを特定、行政処分としてYに対し罰金2万円(約26万円)の処分が下された。 |
| 4 | 中国で製造された著作権侵害品のエンフォースメント事例 | 電子ペット玩具 | 中国 | 香港、米国、欧州 | 著作権(侵害品発見当時、特許・意匠出願中) | 販売代理店からの連絡 | 有 | 2002年5月に東京オモチャショーで発表した製品について、同年10月頃に欧州の販売代理店より模倣品業者Xから電子メール及びウェブサイト上で侵害品の売り込みがあったと報告があり発見。販売価格は正規品の3分の2から半額程度で、中国から世界中に流通していたことから、金額的な被害のみならず、正規品との混同を引き起こしかねない悪質な著作権侵害と認識。後のXの供述では、2002年半ばから生産・販売を開始し、欧州及び米国等に約20万個輸出していたとのことで、正規品販売数の数パーセントにあたる数であった。 | 警告書 | 2002年5月 | 約1年半 | 約1,000万円 | 和解にあたり、以下の内容で合意。(1) 20,000個の在庫侵害品を押収(2) 金型14個を押収・破壊(3) 損害賠償金80,000香港ドル(約120万円)(4) 再び侵害品を作らないと誓約書へ署名 |
| 5 | 中国で製造された商標権侵害品のエンフォースメント事例 | 腕時計 | 中国 | 不明 | 商標権 | 調査会社からの連絡 | 有 | 福建省廈門市でX社により模倣品が販売されていることを発見。侵害品の品質はかなり高かった。 | 行政摘発 | 2004年3月 | 約1年 | 3,795ドル(約400,000円)(調査会社への報酬3,000ドル(約315,000円)他経費795ドル(約83,000円)) | 侵害品2000個押収、行政処罰 |
| 6 | 中国で製造・メキシコで販売された商標権侵害品のエンフォースメント事例 | 関数電卓 | 中国 | メキシコ(香港経由) | 商標権 | 販売代理店からの連絡 | 有 | 2004年2月、メキシコの販売代理店に現地営業先の工業高校から問合せがあり、A社の電卓の模倣品が香港経由でメキシコ内に安価に出回っていることが発覚。模倣品は、A社のハウスマークばかりではなく、カテゴリーブランドの商標権を侵害するものもあり、値段は真正品の2分の1程度であった。 | 行政摘発 | 2004年2月 | 6ヶ月 | 7,100ドル(約746,000円) | AICによる行政摘発、侵害品の押収① 福建省惠州市の製造工場:完成品1200台弱、金型20台② 広東省深セン市の包装拠点工場:完成品4300台弱、部品等12000強③ 広東省広州市のアウトレット:完成品18000台弱 |
| 7 | 台湾で製造され日本へ輸入された著作権侵害品の税関輸入差止事例 | キャラクター商品化商品(時計) | 台湾 | 台湾、日本 | 商標権、著作権(日本) | - | 無 | 2002年、A社の子供向け教材のキャラクターが模された時計が台湾から日本国内に輸入されている情報を得た。A社では同キャラクターを用いてぬいぐるみを製作しているが、時計は製造していないことから模倣品と判明。同キャラクターの絵柄は日本で商標権取得・著作権登録しており、台湾でも商標登録済み。 | 水際差止 | 2002年 | 1~2週間 | 100万円弱 | 税関での侵害品押収:1800個 |
| 8 | 中国で製造された商標権侵害品のエンフォースメント事例 | 玩具(コマ) | 中国 | 中国、日本、北米、欧州 | 商標権 | 社員が販売事実を発見 | 有 | 当該製品は1997年に発表されたが、2001年1月にテレビ放送された関連アニメの影響で大ヒットした商品。2001年7月頃、A社社員が商標権を侵害する模倣品を国内の玩具問屋街で発見、ほどなくしてお祭りの景品として店頭で流通していることが発覚した。2002年には欧州・北米でも現地販売代理店より市場に模倣品が流通しているとの報告があった。また、2002年9月~10月、中国・広東省広州市の玩具卸市場で真正品の10分の1で流通している模倣品を発見。パッケージデザインは社名を除き、全くのコピーであり、ブレード(コマ)についての真正品を元に型を作成しているようだが、シャープさに欠け組立に苦労する。 | 行政摘発、その他(広告掲載) | 2001年7月 | 約2年 | 約500万円 | 汕頭市及び澄海市の摘発時に、あわせて5万個のパッケージ、半完成品等を押収。その後の処分では最高で罰金2万5000元(約330,000円)、軽いものでは文書等での注意(押収品がなかったため)。 |
| 9 | 中国で製造・販売された商標権侵害品のエンフォースメント事例 | 工業用オイルパン | 中国(浙江省台州市) | 不明 | 商標権 | 調査会社からの連絡(展示会で発見) | 有 | A社の商標権を侵害する工業用ミシンが発見され、調査の結果、当該製品に係る各部品製造業者ネットワークの存在が判明。ミシンのオイルパンを専門的に扱う製造工場Xを特定し、摘発を行い侵害品及び金型を押収した。A社はオイルパンにも商標を入れていたが、侵害者Xも同商標を刻印していた。 | 行政摘発 | 2002年9月 | 約1ヶ月 | 約70万円 | A社の商標権侵害品の完成品429個と金型を、また、同業者B社商標の侵害品140個と金型をそれぞれ押収。製造業者に対する行政処分が下された。 |

表4 侵害事例

| | タイトル | 侵害製品 | 侵害品製造国・地域 | 侵害品流通国・地域 | 権利取得状況 | 発見の契機 | 調査 | 侵害内容 | 対応策 | 時期 | 対応に要した期間 | 対応に要した経費 | 対応の成果 |
|----|---|---|-------------|--|-------------|--------------------|----|--|----------------------------------|---------|-------------|--------------------------------|---|
| 10 | 中国で製造された商標権侵害品のエンフォースメント事例 | ゲームソフト | 中国 | タイ(香港経由) | 商標 | 調査会社からの連絡 | 有 | (1)2003年4月、調査会社からの報告により、広東省深セン市の印刷工場(X社)が、A社の商標権を侵害する外箱、取扱説明書、ラベルを印刷している事実が判明。侵害品は色の濃淡が多少異なるものの、全く同じデザイン。(2)X社に対する取締りによりX社に大量の発注を行っていた広東省東莞市の工場(Y社)が判明。中身のICチップに至るまで精巧にコピーされており、真正品と同様にハード機器に使用できる。模倣品の価格は真正品の4分の1程度。 | 行政摘発、その他(刑事事件) | 2003年4月 | 約1年 | 非公開(うち調査経費は約50万円(約650万円)) | 摘発の結果、部品数約300万点、完成品に換算すると44万8564個の侵害品押収。また、社長は懲役3年と罰金100万円(約1300万円)が課せられ、もっとも軽い経営者でも懲役6ヶ月と罰金1万円が課されるなど、5名に刑事罰が適用された。 |
| 11 | 韓国で製造され、メキシコで販売された商標権侵害品(ボールペン)のエンフォースメント事例 | ボールペン | 韓国 | メキシコ | 商標権 | 販売代理店からの連絡 | 有 | 2000年3月にA社の商標権を侵害する模倣品をメキシコ市場で販売代理店が発見。模倣品は、約172,800本が韓国からメキシコに出荷されていることが判明。 | 警告書、水際差止、その他(警告周知チラシの作成・配布、広告掲載) | 2000年3月 | 6ヶ月 | 約2,200ドル(約231,000円) | 2度目の警告書を送った2日後の2000年5月17日に、Xから内容を訂正し、A社の主張を全面的に認めることを旨とした回答があった。XはこれまでA社に対し侵害を行っていないこと、在庫の処分や生産機器の廃棄及び再び侵害行為をしないと約束する申し出があったことから、同年9月29日付けで和解に合意。また、同時期に発生していた韓国内の侵害品流通は、A社が侵害業者へ断固とした措置をとっているとの動き、情報が伝わったため、直ちに市場から消滅したことが確認された。 |
| 12 | 中国で製造・販売された商標権侵害品のエンフォースメント事例 | 照光式押ボタンスイッチ | 中国 | 中国 | 商標 | 販売代理店からの連絡 | 有 | 1997年2月、中国の営業先から上海代理店を通じ、カタログ上に掲載のA社の製品で、性能が劣るものがある旨の連絡模倣品を受け、模倣品の存在が発覚。同製品は通常10万回接続でも問題ないが、試験結果は1万回程度で故障し、耐電圧性能に問題があり寿命が短かった。 | 警告書、異議・無効・登録取り消し等 | 1997年2月 | 3年10ヶ月 | — | 商標審査委員会の審決によりY社の商標権無効 |
| 13 | 中国企業に会社見学から技術情報が流出し、冒認出願された事例 | 粉体定量供給装置 | 中国 | 中国 | 特許権 | ユーザーからの連絡 | 無 | 1998年1月、雑誌に掲載されている製品がA社の製品と酷似しているとユーザーからの情報提供があり、模倣品を発見。製造業者Xは以前A社の工場見学に来て、同製品に関心を寄せていた中国の設計員S氏からライセンスを受けていることが判明。A社は1988年3月の会社見学の際、S氏に同製品のカタログ、納入実績、外形図などを提供している。同年10月、S氏から同製品の特許技術の移転打診があったが、対価(セメント)の折り合いがつかず断った。S氏は同技術で1989年に実用新案権を冒認出願しており、90年に登録されていた。 | その他(調査のみ) | 1998年1月 | — | — | 納入先などで模倣品の調査を行ったが、A社ではメンテナンスに必要な、特許公報に明示していない制御システムがあり、模倣品はこれを有していなかった。結果、品質があまりにも悪く、模倣品のユーザーがA社に真正品への交換依頼が来るなど、却ってA社製品の販路開拓にも繋がった。 |
| 14 | 中国で製造・販売された特許権侵害品のエンフォースメント事例 | 製菓用包餡機 | 中国(上海市・南京市) | 中国(華南地域一帯) | 特許権 | 販売代理店からの連絡(展示会で発見) | 有 | 2001年5月22日、中国での販売代理店社員が上海で開催された展示会にて同社の特許権の侵害品を発見。製造しているのは南京の業者Xと上海の業者Yで、ものを包む成形切断機構が酷似していた。価格は真正品の3分の1程度。品質については真正品とは差があり、成形にもムラがある。 | 訴訟 | 2001年5月 | X…3年半 Y…継続中 | 約500万円(2004年12月時点) | X…(1)侵害行為の停止(2)損害賠償金(3)訴訟費用の支払 Y…継続中 |
| 15 | 欧州で製造・販売された特許権侵害品のエンフォースメント事例 | 織物準備機(※見本生地等の少ロット織物を製造するための経糸を自動的に準備する機械) | ドイツ | ドイツ、フランス、イタリア、トルコ、ポルトガル、イギリス、アメリカ、韓国、スペイン、中国、台湾、インド、南米 | 特許権 | 販売代理店からの連絡(展示会で発見) | 無 | 当該製品分野の世界最大手企業X社が、日本のA社(従業員40名弱)の特許権を侵害する製品を製造・販売し、主な世界市場に流通させていた。後に訴訟上で和解したX社からの申告によれば、X社は和解時点までに侵害品83台を販売していた。 | 訴訟 | 1995年 | 約6年 | 訴訟に係る経費等約6,000万円 | 世界的に侵害品を販売していた侵害者X社と包括的に和解し、過去の販売実績に基づく損害賠償金及び将来の販売に対するライセンス料を得た。 |
| 16 | 中国で製造された意匠権・商標権侵害品のエンフォースメント事例 | メカニカルペンシル | 中国 | 中国、マレーシア、ブラジル | (1)商標、(2)意匠 | 販売代理店からの連絡 | 有 | 2001年5月、マレーシアの販売代理店社員が市場店頭にて侵害品を発見。A社の社名商標は使用していないものの、製品名や四本波線の商標権(中国)と意匠権(中国、マレーシア)を侵害していることが判明。値段は約4分の1程度で販売されていた。 | 警告書、行政摘発、その他(マスコミ発表) | 2001年5月 | 約9ヶ月 | 20,000ドル(200万円弱)(調査費用、出張費用を含む) | 侵害品発見後、マレーシア輸入業者Xに警告書を送付。Xから誓約書を取るとともに供給元情報の開示を求め、2001年9月に中国の製造メーカーYを特定。中国国際貿易促進委員会(CCPIT)を通じて現地調査会社に依頼し、現物入手や製造元特定ができるような証拠固めを進め、プリレイド調査(摘発のための事前調査)を経て工商行政管理局及び知識産権局へ摘発を申請。摘発の時期については中国がWTO加盟直前であり、インパクトを持たせたいとの意向から11月下旬に実施。 |
| 17 | 中国で製造・販売された商標権侵害品のエンフォースメント事例 | 電磁継電器(※工場生産ラインのベルトコンベア等での感知センサーに使用) | 中国(浙江省杭州市) | 中国 | 商標権 | 調査会社からの連絡 | 有 | 2001年5月、A社の上海営業担当者が中国・北京の販売店で模倣品を発見。真正品同様に「Made in Malaysia」という表示とともに商標権を侵害するものであった。A社は当該製品を中国で生産しておらず、真正品は寒冷地等の厳しい自然環境でも使用できるなど耐久性に優れているが、模倣品は多使用に耐え難く、品質が劣るものであった。 | 行政摘発 | 2001年5月 | 9ヶ月 | — | 侵害品1435個押収。2002年1月に廃棄処分。また、12月の取締りについては、同行の新聞記者により12月28日付けで新聞報道された。 |

表4 侵害事例

| | タイトル | 侵害製品 | 侵害品製造国・地域 | 侵害品流通国・地域 | 権利取得状況 | 発見の契機 | 調査 | 侵害内容 | 対応策 | 時期 | 対応に要した期間 | 対応に要した経費 | 対応の成果 |
|----|-----------------------------------|--|------------|-----------------------------|--|--------------------|----|--|------------------------|----------|---|--------------------------------|---|
| 18 | 特許権・意匠権侵害品のエンフォースメント事例 | スポーツ用サングラス | 韓国、台湾、中国 | 日本、アメリカ、韓国、台湾、中国、ドイツ | (1)・(3)・(4)意匠、(2)特許権 | 社員が販売事実を発見 | 無 | 1996年アトランタオリンピック等でA社の製品がアスリート選手等に使用され認知度が高まるにつれ韓国、台湾製の侵害品が増加しはじめた。これらの侵害品は、輸入商社を通じて日本国内にも流通され、台湾製の侵害品が免税店の景品に利用されている例もあった。また、ドイツの会社が台湾製の侵害品を自社ブランド製品として販売していた例もあった。 | 警告書 | 1996年 | - | - | 韓国のX社・台湾のY社からは侵害品の販売中止を約束させた。(実際のところ、賠償金の支払いを実施させるまでに至らなかった。)免税店の景品に使われていた例では、輸入商社より解決金の支払い、在庫品46000本の引渡し、廃棄に成功した。 |
| 19 | 中国で製造・販売された商標権侵害品のエンフォースメント事例 | 工業用マシン | 中国 | 中国 | 商標権 | 社員が販売事実を発見(展示会で発見) | 有 | 2001年に中国で開催された工業用マシンに関する展示会において、当該展示会の総合カタログに、侵害業者X社がA社の登録商標に類似するマークを貼付したマシンの写真を掲載しているのを発見。 | 警告書、行政摘発、異議・無効・登録取り消し等 | 2001年 | 3年 | 約120万円 | 中国における意匠権を、中国特許法第23条及びその実施細則第65条を根拠とし、先登録された商標権を以って無効の審決が下された。 |
| 20 | 韓国(中国)で製造・販売された特許権侵害品のエンフォースメント事例 | ブッシュスイッチ | 韓国・中国 | 韓国 | 特許権 | 社員が販売事実を発見 | 有 | 2004年1月20日、知的財産権侵害品と疑われるスイッチが韓国スイッチメーカーX社のホームページと製品カタログに掲載されている事実をA社社員が発見。A社特許は、スイッチ回路外枠の4隅を斜めにカットすることで成形時に金属板端子が樹脂圧により変形することを抑制するとともに、スイッチ全体の小型を実現するものであったが、侵害者(X社)はまったく同じ技術を適用し、外観も同じ製品を製造していた。 | 警告書、訴訟 | 2004年1月 | 約1年 | - | 裁判所における和解の結果、(1)X社は、韓国及び中国における当該製品の製造販売中止、韓国新聞における製品販売中止の旨の公示、在庫の廃棄、金型の廃棄、当該製品のホームページ及びカタログからの削除、再度侵害した場合に一定額の賠償金を支払うこと、A社特許に対する無効審判を取り下げること等を約束し、(2)A社は本訴訟の取り下げとX社の過去販売分の損害賠償放棄を約束した。結果として、A社は、X社側の侵害事実を認めさせ、製造販売中止と在庫及び金型の廃棄という一応の成果を得たものとして解決に至った。 |
| 21 | 中国で製造・販売された商標権侵害品のエンフォースメント事例 | 紳士用革靴(被害企業A社では当該製品の製造・販売はしていない) | 中国 | 中国 | 商標権 | 社員が販売事実を発見 | 有 | 2003年10月にA社の中国現地法人社員が北京市内の小売店にて靴のフンポイントデザインとしてA社ロゴを用いた侵害品を発見、A社ではもとより当該製品を製造販売していないが、誤認混同を招くとともに、市場では1足17元(約250円)程度で販売されていたがA社のブランドイメージを損なう品質レベルのものであった。 | 行政摘発 | 2003年10月 | 6ヶ月 | 約80万円 | 自社が本来製造販売していない商品であっても、イメージを傷つける侵害品については、断固たる対応により取り締まりを行うことにより、150足の完成品と50足の半完成品及び100組の商標ロゴアクセサリ(原価3150元(約41,000円))を押し、販売実績から北京に100足(売上1700元(約22,000円))を販売していたことを突き止め、侵害品の流通拡大を食い止めることができた。 |
| 22 | 中国で製造された商標権・著作権侵害品のエンフォースメント事例 | キャラクター商品化商品(毛布、タオル、服装、時計、子供靴、傘、魔法瓶等多品) | 中国 | 中国 | 商標権・著作権 | その他(展示会で発見) | 有 | | 行政摘発 | 2000年 | 対策期間としては数日 | 担当者が出張し、会場内展示品等のチェック・調査に係る実費程度 | 2000年から2004年10月まで、9回の開催時の工商行政局による摘発件数は、約340件で、基本的にはレイドを実施した業者からは、誓約書を取得するとともに、工商行政管理局の処分は、原則として、展示品の没収、罰金1,000元(約13,000円)の罰金を科すこととしており、大きな調査経費をかけず、短期間に効率よく摘発することに成功している。 |
| 23 | 中国で製造された商標権侵害品のエンフォースメント事例 | プラモデル | 中国(広東省中山市) | 中国、台湾、香港、韓国、シンガポール、タイ、マレーシア | 商標権、著作権 | 社員が販売事実を発見 | 有 | ・2000年にA社商標を侵害するプラモデルを広東省広州市内の問屋街で社員が発見。・当初は、A社商標や当該放映アニメの著作権元B社の商標をそっくり使用していた。・摘発後には在庫パッケージの商標部分にシールを付したり、パッケージデザインはほぼ同じでありながらA社商標を回避した商品が出回るなど、摘発を逃れようとする手口が巧妙化した。・模倣品は部品のサイズや形状が合わず、組立ができない粗悪品であることが多く、品質については過去数年間特に変化は無い。 | 行政摘発 | 2000年 | 2000年：摘発まで6ヶ月、処分まで約3ヶ月。2003年：調査1ヶ月、摘発まで1週間。 | - | これまでの数次の行政摘発により約17000個を押収した。それらの中には模倣品が廃棄され、侵害者に対し行政処分されたケースもあるが、1年経過しても処分されないケースもある。 |
| 24 | 中国で製造された商標権侵害品のエンフォースメント事例 | マイクロフォン | 中国 | 中国、インドネシア、タイ、ベトナム他 | 商標権(中国では具体的な使用商品としてマイクロフォンではなく電気製品全般として指定) | 社員が販売事実を発見 | 有 | 2001年4月、インドネシア・ジャカルタの市場においてA社の商標を付したマイクロフォンの流通を確認。A社はマイクロフォンとして製造しておらず、一目で模倣品と判明。品質については使用に問題がないレベルだが、デザイン面等を含め、A社イメージを毀損するものと認識。 | 行政摘発 | 2001年4月 | 約3年 | 約500万円 | インドネシアでのレイド、及び中国の質量技術監督局によるレイドで卸業者を摘発、合計3240本あまりを差押えた。 |
| 25 | 中国で製造された意匠権侵害品のエンフォースメント事例 | トランシーバー | 中国 | 中国、台湾、東南アジア、南アフリカ、イギリス | 意匠権 | 社員が販売事実を発見 | 有 | 細かい部分で差異はあるものの、外観形状はそっくりである。当該模倣品の製造販売者Xは、A社が中国進出時より修理の委託先として技術供与をしていた業者であり、本件以前にも同様の侵害行為があった(当時は対応する権利がなく道義的な申し入れのみ)ため、発見の前年に契約を打ち切った業者である。Xは模倣行為により自らの技術力を付け、また自らのデザイン開発力不足を補っているものと思われる。 | 訴訟 | 2000年1月 | 4年8ヶ月 | - | 裁判所に対して意匠権侵害訴訟を提起し、侵害認定判決を得た。第一被告である販売業者Yに対し即刻販売停止を、第二被告である製造業者Xに対し当該製品の製造・販売の即時停止と賠償金20万円(約260万円)の支払いなどが命じられた。 |

表4 侵害事例

| | タイトル | 侵害製品 | 侵害品製造国・地域 | 侵害品流通国・地域 | 権利取得状況 | 発見の契機 | 調査 | 侵害内容 | 対応策 | 時期 | 対応に要した期間 | 対応に要した経費 | 対応の成果 |
|----|---------------------------------|----------------|----------------------|-----------------------------|--------|-----------------|----|--|------------|---------|------------------------------------|---|--|
| 26 | 中国の商標権エンフォースメント事例 | デジタル印刷機用インク | 中国・広東省・東莞市 | 中国 | 商標権 | 調査会社からの連絡 | 有 | | 行政摘発 | 2003年3月 | 約6ヶ月 | 調査及びレイド費用として\$4,000、廃棄処分費用\$2,000、TSBへの感謝贈呈費用\$3,000合計\$6,300 | 押収品は、完成品50箱(1,000個)及び外装箱(14,655個)、プラスチックバック(製品を直接包装するもの:13,430個)等多数。インク6,800Kg(200Kg入りドラム缶34本分)で、完成品換算11,333本分、及びインク充填機械1台。自社ロゴを模倣する製品の流通を食い止めることができた。 |
| 27 | UAEで発見された商標権侵害品のエンフォースメント事例 | 自動車用スパークプラグ | 中国・浙江省慈溪市(寧波近郊) | UAE・ドバイ市(Jubel Ali港) | 商標権 | その他(現地税関からの照会) | 有 | | 水際差止 | 2005年4月 | 約2ヶ月 | 7,350 | 今回の差止では、約35,000個のスパークプラグを押収したが、日本円で約700万円。当該分野の製品は、自動車等に使用されるものであり、消費者の安全面保護の観点からも模倣品対策が積極的に行われており、A社もブランドイメージの保護、マーケットの確保とあわせて成果をあげている。 |
| 28 | 中国における商標権エンフォースメント事例 | ファクシミリ用紙 | 中国・広東省・広州市・深セン市 | 中国内 | 商標権 | 調査会社からの連絡 | 有 | | 行政摘発 | 2003年6月 | 約4カ月 | 14,000ドル | レイドを行った4工場からの押収品は、完成品570カートン、半完成品250カートン、ラベル33,100枚であった。今回の調査・摘発により、当該地域における製造販売拠点が明らかになり、プリレイドチェックで在庫がないため摘発を見送った工場を含め継続的なモニタリング調査が行われている。また、4工場の経営者に対しては、各AICから侵害行為の即時停止命令、侵害品の没収に加え、7,000~50,000円の罰金という行政処分が下された。 |
| 29 | UAEで流通していた中国製商標権侵害品のエンフォースメント事例 | 絶縁ビニールテープ | 中国・山東省煙台市、浙江省奉化市・義烏市 | UAE | 商標権 | 自社社員が販売事実を発見 | 有 | VINI-TAPEの販売先であるUAEの市場で自社販売担当社員が模倣品を発見。侵害品の製造元を特定すべく、同販売店と交渉し聞き取りを行った結果、製造拠点が中国にあることが判明。詳細な被害規模・流通範囲は不明。 | 警告書、行政摘発 | 2000年1月 | 約8ヶ月 | 中国での対応としては、各摘発にかかる調査等対策経費は約60万円/1回 UAEでの主な対策費用は、裁判所を通じて警告状を先方に渡すための事務所経費として150US\$程度 | これまでの摘発での押収品数量は以下のとおり。(1)2004年5月:完成品39箱(500巻入り)、完成品(バラ)1040個、半完成品(未カット)2579本(65巻取り)、資材紙管4020本、包装用ダンボール77束(1束10枚)(2)2004年8月:完成品192箱(500巻入り)、半完成品(未カット)58本(60巻取り)(3)2004年11月:完成品92箱(500巻入り)、完成品(バラ)93個 |
| 30 | 中国における商標権エンフォースメント事例 | キャラクター物バスタオル | 中国 | 中国(アジア各国)・中東 | 商標権 | 調査会社からの連絡 | 有 | 本物のキャラクターと異なる部分もあるが、文字及び図柄の商標権を侵害した模倣品。 | 行政摘発 | 2001年6月 | 約4カ月 | — | 侵害品の押収、業者への行政処分が下されるとともに、摘発後の情報で押収した物品は中東向けに輸出される予定であったことが判明。ライセンスを受け多様な商品を展開しているキャラクターの商標権を侵害する模倣品を摘発し、侵害品の海外への流出を食い止めた。 |
| 31 | 中国で製造・流通している商標権侵害品のエンフォースメント事例 | 飲水器 ※当該真正品は無い | 中国 | 中国・浙江省寧波市他 | 商標権 | 販売代理店からの連絡 | 無 | 2003年4月、A社では取り扱っていない飲水器製品にA社と誤認させる「商標」が付されている製品を正規代理店が発見したとの連絡があった。侵害品の価格は約60元。侵害品を扱っている製造・流通業者XはA社と全く関係のない業者であった。 | 行政摘発、その他 | 2003年4月 | 約6ヶ月 | — | 本件は、A社にとって初めてとなるインターネット模倣品販売の摘発であると同時に、香港での商号不正登録と中国本土での商標/商号不正使用という摘発を行う上で法的解釈の難しい局面を克服した事例である。 |
| 32 | 中国税関における商標権侵害品差止事例 | スポーツシューズ | 中国・福建省・広東省周辺 | ルーマニア・イギリス(輸出時摘発のため流通状況は不明) | 商標権 | その他(中国税関からの問合せ) | 無 | 別個のスポートシューズ本体と底面ソールを組み合わせA社の商標を模倣した製品等が中国国内で製造され沿岸部から欧米市場向けに輸出される直前に、海関(税関)の検査時に発見され、権利者への照会によって模倣品と鑑定し、差止めた。 | 水際差止 | 2005年 | 発見から1週間以内 | 1回当りの供託金等経費は約50万円 | 税関への差止め申請により、欧州向けの貨物から4,800足、504足の侵害品を発見し摘発がなされた。アモイにおいては、4,800足のシューズ(陸上競技用の正規品を模倣して別の底面部材を付している)を、寧波においては、504足のシューズ(別個の部材を組合せてA社の商標が付されており、完全に同一デザインの自社正規品は存在しない)を、それぞれ差止めた。 |
| 33 | 中国・韓国における意匠侵害品のエンフォースメント事例 | 液晶テレビ ※A社のコア製品 | 韓国、中国・深セン市 | 日本・欧州(ドイツ・イタリア等) | 意匠権 | 自社社員が販売事実を発見 | 無 | 侵害品には、何れもブランドは模倣メーカーの自社ブランドが付されている。 | 水際差止 | 2002年 | 韓国製造の模倣品への対応は約7ヶ月、中国製造の模倣品への対応は約1年 | 両件を合わせた対策経費は約250万円 | 自社のコア製品として、デザイン開発に力を入れた意匠を適確に保護し、日本市場への模倣品流入を食い止めた。 |
| 34 | 中国における商標権エンフォースメント事例 | スキンケア製品 | 中国 | UAE、アルジェリア | 商標権 | 調査会社からの連絡 | 有 | | 行政摘発、刑事手続き | 2005年3月 | 約7ヶ月 | 約200万円 | 数ヶ月にわたる5回の摘発によって、製品48,192本とラベル500,000以上を押収。本件摘発により、化粧品材料の仕入れは義烏市内の仲介業者Mを介して行われていること、数年以上前からスーダン向けに輸出されていることなどが判明。 |

表4 侵害事例

| | タイトル | 侵害製品 | 侵害品製造国・地域 | 侵害品流通国・地域 | 権利取得状況 | 発見の契機 | 調査 | 侵害内容 | 対応策 | 時期 | 対応に要した期間 | 対応に要した経費 | 対応の成果 |
|----|------------------------------------|--------------------------------|-------------------------------------|-----------------|-------------|--|----|---|----------------------|----------|-------------|---------------------------------------|---|
| 35 | 香港において流通している商標権侵害品のエンフォースメント事例 | FAX/プリンタ/複写機用トナーカートリッジ及びトナーボトル | 中国・広東省珠海市/広州市 ※真正品は日本または中国遼寧省大連市で製造 | 香港～東南アジア・中東・USA | 商標権 | その他 | 有 | 真正品そっくりに作られた侵害品の包装箱、注意深く見ると、ロゴ文字の粗さがある。 | 警告書 | 2003年秋 | 約2年 | 約1,000万円 | 2004年3月下旬 X社からの情報をもとに、トナーボトル工場（登記企業でX摘発後に移転していたが探知）を珠海市AICによりレイドし、模倣品を押収した。2004年6月、継続調査により探知したトナーカートリッジ地下工場（Xへのアクション後潜伏・移転していた）を広州市AICによりレイドし、模倣品を押収した。Xとの和解によって、賠償金（15,000香港ドル×36回）の支払いや誓約書を提出させるなど、侵害行為を指示する発注元への制裁がなされた。また、アンテンピラー指令を有効に活用し、製造・流通ルートを含めた侵害品の流れを把握した。別途摘発した香港・シンガポールの模倣品業者との商品の相互融通の実態や、卸業者が国際的な模倣品製造・流通シンジケートのハブとして活動しているパターンが明らかになった。 |
| 36 | 香港において流通していた容器デザイン模倣事例 | 薬用美白クリーム | 中国 | 香港 | | 自社社員が発見 | 無 | | その他 | 2003年2月 | | | 今回のケースでは、権利を取得していなかったため具体的な対応を取ることができなかった。 |
| 37 | 中国で製造・海外へ輸出される商標権侵害品のエンフォースメント事例 | 自動車部品 | 中国 浙江省 | 中近東 | 商標権 | 調査会社からの連絡 | 有 | 2005年11月、調査会社より模造部品発見の一報。侵害品は弊社登録商標を付したデッドコピーであるが、パッケージの状態や、使用説明書の文字のフォントの乱れから、模造品であることが明らかであった。 | 行政摘発、水際差止 | 2005年11月 | 約1週間 | 約5,000USDドル | オイルフィルター 押収個数：85,460個 プレーキパッド 押収個数：18,560枚（4640セット） |
| 38 | 中国で製造された意匠権侵害品のエンフォースメント事例 | タイヤ | 中国（山東省） | 中国 | 意匠権 | その他 | 有 | 2003年夏、現地製造販売会社より、外観がそっくりな中国大手メーカーX社模倣品2製品を発見との連絡入手。市場調査を開始。訴訟も考慮して、公証人の監視下で模倣品2製品を購入。模倣品の販売価格は正規品の約75%。 | 警告書、民事訴訟、その他（マスコミ発表） | 2003年夏 | 約2年（訴訟は5ヶ月） | 2件で総額約600万円。（調査費用：約150万円、訴訟費用：約450万円） | 模倣品の製造販売中止、金型の変更を達成した。 |
| 39 | 中国で製造・流通している意匠権侵害品のエンフォースメント事例 | 小型洗濯機 | 中国 | 中国・北京市他 | 意匠権 | 自社社員が発見（※2003年4月頃から、複数の侵害業者による当該製品の意匠権侵害品が発見されていた） | 有 | A社と無関係の業者X及びYが独自のブランドでA社のデザインを模倣した当該製品を販売していた。侵害品の価格は、真正品の6割程度であった。当該真正品は日本で2001年10月から発売されており、中国においても2002年4月から販売されている。 | 行政摘発 | 2003年4月 | 約1年 | — | 意匠権を所管する知識産権局においては、摘発現場で権利侵害についての確認がなされる。A社は、この摘発によって意匠権を適確に保護するとともに、当該製品に対する他の侵害業者による侵害行為の抑制にも繋げている。 |
| 40 | 台湾における中国製模倣品のカタログ販売に対するエンフォースメント事例 | カジュアルスポーツシューズ | 中国 | 台湾 | 商標権 | 販売代理店からの連絡 | 有 | 2004年10月、A社の台湾販売代理店が、台中市でチラシが配布されているのを発見。購入した商品を確認したところ、品質は比較的高く、自社の社員でも開発・生産に携わっている担当でないとは真偽判断は難しいレベル。 | 刑事手続き | 2004年10月 | 3ヶ月 | 約300万円 | 販売業者を摘発し、侵害品の流通を防ぐことができた。ただし、台湾における警察の対応は日本と異なり、押収した侵害品の処分や侵害者に対する罰則などの情報も公開されなかった。 |
| 41 | ヨーロッパにおける模倣品販売に対するエンフォースメント事例 | カジュアルスポーツシューズ | 不明 | ヨーロッパ各国 | 商標権、意匠権（消滅） | 販売代理店からの連絡（現地販売子会社から） | 無 | A社のカジュアルスポーツシューズの全体的なデザインが非常に類似しており、模倣せずに類似する範疇ではなく、明らかにデザイン模倣されていると思われる。サイドのライン模様については、1本にしているものの、A社のライン模様商標を意識したものであると感じられる。 | 警告書、その他（販売仮差止） | 2004年10月 | 1年 | 約150万円 | 和解の主な内容：侵害者側製品のデザイン変更、賠償金に代わり、A社代理人費用の8割程度の支払 デザイン変更への同意を得る事に成功し、模倣品を排除できたことと、相手から弁護士費用の8割程度を回収できたことから、一定の成果が得られた。 |
| 42 | 中国における商標権侵害のエンフォースメント事例 | スキンケア化粧品類 | 中国 | 中国 | 商標権 | 自社社員が発見 | 有 | 2005年12月、北京市内のスーパーマーケットにおいて、全く提携関係のない販売店が許諾なしにA社商標を用いた販売ブースを設置していた。更に、同販売ブース内において、A社の商標権を侵害しているスキンケア化粧品類が販売されており、現地社員から、A社の商標権を侵害する行為として本社に報告がなされた。 | 行政摘発 | 2005年12月 | 約1ヶ月 | 調査費用、代理人費用等を含め、総額約60万円。 | 無許諾ブースによる侵害行為の中止。また、本件については中国知識産権報においても報道されるなど、抑止効果を目的とした予防策にも繋がっている。 |
| 43 | 韓国で製造された商標権侵害品に対するエンフォースメント事例 | 携帯電話 | 韓国 | インドネシア | 商標権、意匠権（韓国） | その他（営業先との商談時に情報入手） | 有 | | 水際差止、刑事手続き | 2003年8月 | 約4ヶ月 | — | 侵害者からの謝罪、侵害停止、賠償、謝罪広告、過去販売情報の提示等を内容とした和解契約を締結した。また、初期段階ではあるものの、自社製品の投入前の侵害品流通拡大を防止することができた。 |

表4 侵害事例

| | タイトル | 侵害製品 | 侵害品製造国・地域 | 侵害品流通国・地域 | 権利取得状況 | 発見の契機 | 調査 | 侵害内容 | 対応策 | 時期 | 対応に要した期間 | 対応に要した経費 | 対応の成果 |
|----|--------------------------------|-----------------------------|----------------|--|--------|--------------------------|----|---------------------------------------|------------|----------|------------------------------------|--|--|
| 44 | 中国の商標権エンフォースメント事例（同業4社による対策） | 腕時計 | 中国 | 中国・広東省広州市 | 商標権 | 自社社員が販売事実を発見 | 有 | いずれも各メーカーの模倣品写真 | 行政摘発 | 2004年12月 | 14ヶ月 | 約12,000ドル（事前調査及び市場摘発のための調査10,000ドル、新聞報道2,000ドル）を4社で分担 | 日本時計4社が共同で各社商標を侵害する模倣品を取り締り、更にはその結果について新聞報道をも行うことができたことは、中国、特に華南地方の一般消費者に対して、日本時計4社の知的財産権保護に対する姿勢を示すための大きなアピールになった。 |
| 45 | 中国の商標権エンフォースメント事例 | 腕時計 | 中国 | 中国・広東省佛山市 | 商標権 | 調査会社からの連絡 | 有 | 写真はいずれも模倣品 | 刑事手続き | 2005年10月 | 調査から摘発まで約2ヶ月。通報から刑事処罰が下されるまで約11ヶ月。 | 約9,500ドル | 完成品127個、ウォッチバンド22,100本、ダイヤル105,000枚、裏蓋58,000枚を押収した。また、事件概要を示す記事を華南地区で発行されている新聞2紙に掲載した。当該記事によると、摘発を受けた商品の価格が1,700万円と紹介されている。A社としては自社の模倣品を製造する侵害業者が後を絶たない中で、侵害者に対して最も厳しい処罰を期待できる刑事事件として立件できたことは最大の成果である。 |
| 46 | 中国の商標権エンフォースメント事例 | カジュアルウォッチ | 中国・東莞市 | 中国 | 商標権 | 調査会社からの連絡 | 有 | | 行政摘発、刑事手続き | 2004年6月 | 約1年8ヶ月（調査から判決まで） | 行政査察2回に要した費用7,350米ドル 刑事告発に向けたモニタリング(3ヶ月)費用3,000米ドル 公安による査察から判決までに要した費用17,000米ドル 総額27,350米ドル | 再三、侵害行為を繰り返してきた悪質な侵害業者を刑事事件化することができた。 |
| 47 | 中国における商標権侵害品の再犯に対するエンフォースメント事例 | スライドファスナー及び、スライドファスナー用スライダー | 中国・広東省、浙江省、福建省 | 不明（当該製品は、完成された縫製品として流通することが多く世界的に拡散している可能性がある） | 商標権 | その他（第三者から調査会社に情報提供がなされた） | 有 | A社のグループ会社である正規生産会社以外の場所で、侵害品が生産されていた。 | 行政摘発、刑事手続き | 2004年6月 | 約1ヶ月 | 約6,000米ドル（約70万円） | A社の2年前の摘発に比べて、ファスナー及びスライダーの数量で約10倍の量（数規模）を押収し、新たにA社のニセ商標刻印可能な金型も押収できた。 |
| 48 | 米国の特許権エンフォースメント事例 | サイドノックペンシル | 中国・浙江省寧波市付近 | 米国 | 特許権 | 自社社員が販売事実を発見 | 無 | | 警告書、その他 | 2004年10月 | 約1年4ヶ月 | 2社に対する警告等に係る経費として約270万円 | 自社の大きな国際的市場である米国で、侵害品を扱っていた業者のうち、3社を自社販売ルートとして、正規品を扱うよう適正化するとともに、悪質な業者に対する断固とした警告・告訴を通して、対策経費以上の賠償金を得ることができた。特に、W社の申告に基づき、過去の侵害品扱い量（約35万本）と小売価格に3%を乗じた金額と管理コストを含めた支払いを受けるなど大きな成果を上げている。 |
| 49 | 中国の商標権エンフォースメント事例 | インクカートリッジ | 中国・江西省 | 中国、東南アジア | 商標権 | 調査会社からの連絡 | 有 | | 刑事手続き | | 約2ヶ月 | 約600万円 | 侵害品32,390個、と偽造パッケージ277,850枚を押収するとともに、大型刑事犯罪として広く報道されるなど、当該地域においてA社の熱心な侵害品対策をアピールするものとなった。 |
| 50 | ロシアで流通している商標権侵害品へのエンフォースメント事例 | インクカートリッジ | 不明 | 欧州・ロシア | 商標権 | 調査会社からの連絡 | 有 | | 行政摘発 | 2004年前半 | 約9ヶ月 | 約700万円 | 侵害品2,451個を押収するとともに、製造工場への継続的な監視によって、刑事訴追案件とすることができた。 |
| 51 | 韓国における意匠権侵害品に対するエンフォースメント事例 | エンジン発電機 | 中国 | 韓国 | 意匠 | 販売代理店からの連絡 | 有 | | 警告書、その他 | 2003年6月 | 1年半 | 20,000,000円 | 輸入販売業者Xに対する課徴金は賦課されなかったが、これは会社が不渡りとなりその実体がなくなったため、徴収できなかったもの。A社では、こうした対応をもとに、第三者による再販に対する警告に使用するなど、自社権利への侵害行為に対し、断固たる姿勢で対応を図っていることを示している。 |
| 52 | 日本における特許権侵害品への対応事例 | スクーター | 中国 | 日本 | 特許権 | その他（販売会社からの連絡） | 有 | | 警告書、水際差止、 | 2002年10月 | 約2年半 | 約400万円 | 自社の特許権を侵害する製品の輸入、販売を中止させるとともに、コピー車両の廃棄を行い、侵害品の流通拡大を防止することができた。 |

表4 侵害事例

| | タイトル | 侵害製品 | 侵害品製造国・地域 | 侵害品流通国・地域 | 権利取得状況 | 発見の契機 | 調査 | 侵害内容 | 対応策 | 時期 | 対応に要した期間 | 対応に要した経費 | 対応の成果 |
|----|--|--------------------------------------|--------------------------------------|-----------------|------------------------------|-------------------------|----|---|---------------------------|----------|------------------------------|--------------------------------|--|
| 53 | 中国で製造された商標権・著作権侵害品のエンフォースメント事例 | キャラクター商品(毛布、タオル、服装、時計、子供靴、傘、魔法瓶等多品種) | 中国 | 中国 | 著作権、商標権 | その他 | 有 | A社のキャラクターの典型的な侵害事例(展示会開催100回を記念し知的財産保護活動をまとめた冊子より) | 行政摘発 | 2000年 | 大会期間中に申請・摘発が行われるため対策期間としては数日 | 担当者が出張し、会場内展示品等のチェック・調査に係る実費程度 | A社では、2000年より、上記展示会における取締活動を行っており、累計で約660件もの摘発実績をあげている。長年の連携活動により、主催者や摘発機関との取締体制を構築し、効率的な摘発活動の推進が可能となっている。 |
| 54 | 中国から輸出され、タイの税関で押収された侵害品の事例 | 鉛筆 | 中国 | タイ | 著作権、商標権 | その他 | 無 | | 水際差止 | 2006年6月 | 1ヶ月 | 8万円程度 | 比較的大量の侵害品を簡易かつ迅速な手段により、タイへの輸入を未然に防ぐことができた。 |
| 55 | ブラジルで製造された著作権・商標権侵害品のエンフォースメント事例 | キャラクターのぬいぐるみ等 | ブラジル | ブラジル | 著作権、商標権 | その他 | 無 | | 刑事手続き | 2005年10月 | 1ヶ月弱 | 現地のマスコミ対策、弁護士費用等含め約100万円 | 社会的な話題性が高い事件に関連し、発見された侵害品であったため、これを活用し、ブラジルにおけるA社の侵害対策を広く、周知させることができた。 |
| 56 | 中国で製造され日本に流入した商標権侵害品への対応事例(中小企業知的財産権保護対策事業を活用した事例) | 油性マーカー | 中国、浙江省 | 日本、ロシア、米国 | 商標権 | 自社社員が販売事実を発見 | 有 | | 警告書、行政摘発 | 2005年8月 | 発見から摘発までに要した期間は約6ヶ月 | 非公開 | 主力製品の日本における販売を中止させるとともに、製造メーカーを特定し、摘発を行ったことから、A社の厳正な対処方針を示すことができた。また、調査費用の助成支援スキームを活用したことで、費用の節減等が図れるとともに、国等との連携強化に向けた関係構築を図ることができた。 |
| 57 | 中国の商標権侵害品(転がり軸受)の対応事例 | 転がり軸受 | 中国 | 中国、ASEAN各国、中東地域 | 商標登録、パッケージデザイン | その他 ユーザーからの調査依頼 | 無 | | その他(流通ルートの調査、特定) | 2006年3月 | 約1週間 | | 一過性ではあるものの、商品市場から侵害品を排除することができた。また、侵害品、疑義品の危険性を、商品販売会社に周知し認識を得る契機となった。 |
| 58 | 中国の商標権侵害品(転がり軸受)の業界全体での拡大対応事例 | 転がり軸受 | 中国 | 中国、ASEAN各国、中東地域 | 商標登録、パッケージデザイン | その他 調査会社への侵害行為内偵及び侵害者摘発 | 有 | | 行政摘発、水際差止、その他(監督官庁への協力要請) | 2002年11月 | 公式活動は約6年間 | | 数次にわたるミッション派遣を通じ、監督官庁との連携関係の構築により、多大の協力のもと侵害品製造者・侵害品販売者の摘発、侵害疑義品の水際差止め、かなされておられ、侵害品の危険性の認識の周知促進を図っている。 |
| 59 | 中国で製造され欧州に流出した商標権侵害品への調査対応事例(中小企業知的財産権保護対策事業の活用事例) | 料理用包丁 | 中国・広東省陽江市(広州市から西に300kmのベトナム交易ルートの拠点) | 英国、スウェーデン、デンマーク | 商標権 | その他(現地税関での輸入検査時に発見) | 有 | 真正品とは異なる質のステンレスで製造されており、切れ味が悪い。価格は、製造工場出荷ベースで真正品の10分の1程度、流通地での販売価格は真正品の約5分の1。 | その他(調査のみ) | 2005年3月 | 発見から調査終了までに要した期間は約1年 | 約50万円 | 主力製品の日本における販売を中止させるとともに、製造メーカーを特定し、今後の摘発のためのウォッチングポイントの絞込み情報を入手。調査費用の助成支援スキームを活用したことで、費用の節減等が図った。 |
| 60 | 中米 不正競争物品(自動二輪車)の法的対応事例 | 自動二輪車 | 中国 | グアテマラ | - | 輸入代理店からの連絡 | 無 | | 民事訴訟 | 2005年11月 | 係属中 | 係属中 | 月約150台の販売禁止効果 |
| 61 | 南アフリカにおける小型汎用エンジンのコピー商品への対応事例 | 空冷4気筒エンジン | 中国 | 南アフリカ共和国 | 特許、意匠(現在は一部の国を除きほとんどの国で権利消滅) | 自社社員が販売事実を発見 | 無 | | 民事訴訟 | 2001年9月 | 2年半 | 1,000万円 | 侵害業者の製品は、A社に類似したものであるという見解が示され、勝訴判決による侵害品の差止めと販売停止の決定を得て、市場からの当該侵害品の排除とその後の対応根拠を得ることができた。 |
| 62 | 中国における自動車部品に対する商標権侵害共同対応事例 | クラッチ自動車部品 | 中国 | 全世界 | 商標権 | 調査会社からの連絡 | 有 | | 刑事手続き | 2005年2月 | 約1年間 | 公開不可 | 1.本案件の摘発により、貿易会社、輸出会社、運送会社、製造会社、印刷会社など、模倣品活動のネットワークの状況を把握することができた。また、首謀者は台湾籍で海外に模倣品を輸出しているために、中国当局も国際的な犯罪行為として積極的に対応し、台湾籍の主要侵害者3人がそれぞれ懲役4年罰金600万円、懲役3年罰金450万円、懲役2年罰金300万円の判決を下されるなど、結果的に中国公安部の2005年十大案件の一つにも選ばれ、メディアなどで大きく宣伝された。2.本案件は単に末端にある運送会社の倉庫などへのもぐら叩きではなく、製造メーカー及び首謀者まで追及し、徹底的に模倣品活動に打撃を与えたことを知らしめることになり、侵害関係業者への抑止力ともなっている。3.刑事事件の立件に成功し、比較的短い期間で関係者の刑事罰が下げられた。 |

表4 侵害事例

| | タイトル | 侵害製品 | 侵害品製造国・地域 | 侵害品流通国・地域 | 権利取得状況 | 発見の契機 | 調査 | 侵害内容 | 対応策 | 時期 | 対応に要した期間 | 対応に要した経費 | 対応の成果 |
|----|--|----------------------------------|-----------|----------------------|--------|------------------------------------|----|------|--|---------|---|---|---|
| 63 | パキスタンにおける再製品化されたプリンタの商標権侵害対応事例 | プリンタ | パキスタン | パキスタン | 商標権 | 調査会社からの連絡 | 有 | | 行政摘発 | 2006年4月 | 発見から処分まで(2~3ヶ月) | | プリンタ、インクジェットプリンタ 合計で256台を押収した。 |
| 64 | 中国における改造プロジェクター製品への対応事例 | プロジェクター | 中国 | 中国 | 商標権 | 調査会社からの連絡 | 有 | | 刑事手続き | 2006年4月 | 発見から摘発まで(1ヶ月程度) | — | プロジェクター(A社以外のブランドも含め)合計30台弱とA社用のプロジェクター型番ラベル 約800枚を押収した。業者への処罰はまだ出されていない。 |
| 65 | 中国で製造された商標権侵害品に対する中国・チリでのエンフォースメント事例 | カジュアルウォッチ | 中国・広東省広州市 | チリ | 商標権 | その他 商標調査時に侵害意図の類似商標出願を発見 | 有 | | 警告書、行政摘発、異議・無効・取り消し等 | 2004年1月 | 25ヶ月 | 4,609ドル(中国)、10,507ドル(チリ)※現時点までの対応に要した経費 | 製造工場への摘発により完成品3200個、半完成品350個を押収した。ただし、責任者が逃亡したため、行政処罰については下されなかった。輸出国における対応において、侵害業者による類似する商標の登録取り下げを実現した。 |
| 66 | 中国で流通していた商標権侵害品への対応事例 | デジタルカメラ用バッテリー | 不明 | 中国・山西省 | 商標権 | 調査会社からの連絡 | 有 | | 行政摘発 | 2006年3月 | 約3ヶ月 | 約50万円 | レイドによって、販売業者より120個(1万数千円相当)の侵害品を押収した。販売業者には3,000円の罰金が課せられた。 |
| 67 | フランスの税関における侵害物品の摘発事例 | MP3プレーヤー | 中国 | 香港(経由)→フランス(経由)→ブラジル | 商標 | その他(フランス税関で発見後、A社と取引のある現地法律事務所へ連絡) | 無 | | 刑事手続き | 2006年6月 | 半年間(2006年6月-12月)※税関から通知を受け、刑事告訴を行う迄:約1ヶ月刑事告訴を行ってから、税関が侵害品の廃棄を決定する迄:約5ヶ月 | 50-60万円(本件についてののみ) | ヨーロッパにおいて、系統立てて水際対策を行っている日本企業は非常に少ないと思われる。その中でA社は、EUの規定に則って加盟各国税関への水際差止申請を行い、各国へ侵害品情報の提供を継続的に行う等の活動をしている。インターネットを介した侵害物品の流通がますます増加する中において、税関での水際対策の重要性は増しており、製造国の中国のみならず、経由国、最終消費国でも税関当局と連携した対応は欠かせない。ヨーロッパは、アフリカや南米諸国への貨物の経由地となることも多く、今回のケースは、最終消費国に流入する前に、経由国であるフランスで侵害品を差止め、廃棄させることに成功したものであり、日常的な活動の積み重ねによる大きな成果であった。 |
| 68 | 日本で流通していた意匠権侵害品タイヤへの対応事例 | 自動車用タイヤ | 中国 | 日本 | 意匠権 | 自社社員が販売事実を発見 | 無 | | 警告書、水際差止 | | | | 早期発見により、日本国内での侵害品流通・販売を防止することができた。 |
| 69 | シンガポール・UAEで流通していた船用エンジン部品の侵害品に対するエンフォースメント事例 | ピストン、ピストンリング、ガスケットパッキン、その他各種補用部品 | 不明 | シンガポール、UAE | 商標権 | 販売代理店からの連絡 | 有 | | 警告書、その他(シンガポール行政手続き(商号)及びWIPO仲裁手続き(ドメイン・ネー | | 約2年 | 約200万円 | ・商号の取消し決定(後日、シンガポール及びUAEの両店舗の閉鎖が判明した。)・ドメイン・ネームの移転決定 |

表4 侵害事例

| | タイトル | 侵害製品 | 侵害品製造国・地域 | 侵害品流通国・地域 | 権利取得状況 | 発見の契機 | 調査 | 侵害内容 | 対応策 | 時期 | 対応に要した期間 | 対応に要した経費 | 対応の成果 |
|----|--|--|-----------|-----------------|--------|-------------------------------------|----|--|---|---------|-----------------------------------|------------------------|---|
| 70 | タイで流通していた小形エンジン部品の侵害品に対するエンフォースメント事例 | ピストン、ピストンリング、ガスケットパッキン | 不明 | タイ | 商標権 | 販売代理店からの連絡（現地法人（生産・販売拠点）からの情報） | 有 | | 刑事手続き、その他（消費者向け模倣品被害防止のための新聞広告を掲載及びディーラー宛ダイレクトメールにて模倣品流通の情報提供を要請） | | 1年6ヶ月 | （現地法人の負担） | A社では、部品の売上げが年々減少する中、原因の究明に乗り出していたが、タイ現地法人から模倣品による被害を発見したとの連絡がなされた。現地での売り上げ減や自社ブランドへの信頼低下、真正品への価格差の影響などが懸念されることから、早急に対策を講じなければならない問題として、模倣品を入手したうえで、日本本社に対策の協力要請がなされた。国内代理人（商標海外出願担当）を介して選任した現地法律事務所のアドバイスに基づき、自社努力→刑事訴追という対応方針をとることを決定した。そのため、まずは自身のディーラーの中にも侵害品を扱う業者が存在するとの疑念を抱き、335店にダイレクトメールを送付し、侵害品ルートの情報提供と今後模倣品を扱わない旨の誓約を要請することからはじめたが、大きな成果につながる情報などは得られなかった。同時に消費者に対し侵害品が出回っていること、及び被害を被らないようにとの注意喚起を旨とした注意広告を一般紙に掲載した。また、併行して、現地法律事務所との関連する調査会社が、既に判明している侵害品販売業者について、告訴のための証拠固めの調査を実施した。当該調査は、真贋鑑定用サンプル品の購入、商標無断使用の証拠となるインボイスの収集、運送トラックの出入りの監視（摘発時期の見極めの判断材料）及び従業員からの聞き取り調査等々多岐に渡るもので、A社は、これらの証拠固めの後、侵害品の販売差止めを求めて刑事告訴し、警察による捜査の結果、侵害品が多数押収され、主犯の経営者に罰金及び処罰がくだされた。 |
| 71 | 韓国で製造された大形エンジン部品の侵害品に対するエンフォースメント事例（1） | ピストン（ピストンリング、コネクティングロッド、同左ボルト、吸排気バルブ、噴射ノズル、シリンダヘッド等） | 韓国 | 韓国、日本（及び東アジア全域） | 商標権 | 販売代理店からの連絡 | 有 | 部品及びパッケージにA社登録商標を使用 以下、真贋比較写真参照 | 刑事手続き | | 1年6ヶ月（うち警察が捜査を行ってから罰金刑が確定するまで4ヶ月） | 約300万円（部品購入費は別） | ・模倣ピストンの流通ルートが判明した。・ピストン押収数量は販売業者4社で十数点、製造業者で200点にのぼった。・4か月後、略式起訴の結果、製造業者のみ罰金刑（500万円）が確定したが、他の販売業者はすべて情状酌量のうえ不起訴処分となった。・当該製造業者は、その後不渡りを出し、廃業に至った。 |
| 72 | 韓国で製造された大形エンジン部品の侵害品に対するエンフォースメント事例（2） | ピストン、ピストンリング、コネクティングロッド、同左ボルト吸排気バルブ、噴射ノズル、シリンダヘッド | 韓国 | 韓国、日本（及び東アジア全域） | 商標権 | その他 継続的な監視（大形エンジン部品の侵害品へのフォローアップ調査） | 有 | インボイス、部品タグにA社商標を使用した出所誤認惹起的表示を行うとともに店舗にA社登録商標、「社章マーク」を使用 | 水際差止（日本税関）、刑事手続き、その他（新聞広告） | | 約3年 | 約1,800万円（部品購入費別） | ・部品販売の主要5社より、下記項目を約す協議決意書入手した。①製品、梱包材にA社商標を使用しない。②インボイスには、製品の原産地を表示する。③A社商標の使用は、用途表示（例：For ○○）に限定する。・店舗ショーウィンドウに表示のA社社章が、消去された。（他メーカーのロゴは、依然として表示されている。） |
| 73 | 韓国で製造された大形エンジン部品の侵害品に対するエンフォースメント事例（3） | フィルターエレメント | 韓国 | 韓国 | 商標権 | その他 継続的な監視（大形エンジン部品の侵害品へのフォローアップ調査） | 有 | パッケージにA社登録商標等を使用 | 水際差止（日本税関）、刑事手続き、その他（新聞広告） | | 約3年 | 事例（2）を含む | ・所轄の地方府院より略式命令が発せられたが、侵害業者は応答しなかったため、罰金刑（200万円）が確定した。・後日店頭を調査したところ、対象部品が撤去されていた。 |
| 74 | 中国で製造・販売された“社名及び生産地偽造”模倣品のエンフォースメント事例 | 耐熱性粘着テープ | 中国 | 中国、ベトナム | 商標 | 販売代理店からの連絡 | 有 | | 行政摘発、その他（マスコミ） | 2002年6月 | 約6ヶ月 | 約20,000ドル（調査費用、出張費用含む） | 16ヶ所の販売店を一斉摘発したことにより、6,985巻（販売市価29万円相当）という大量の侵害品を効果的に摘発することができた。また、マスコミ活用により、自社の侵害品対応への強力な姿勢を示し、市場への大きなインパクトをもって抑止力とすることができたことで、摘発後は、しばらくの間、広州市場からは侵害品は発見されなかった。 |

表4 侵害事例

| | タイトル | 侵害製品 | 侵害品製造国・地域 | 侵害品流通国・地域 | 権利取得状況 | 発見の契機 | 調査 | 侵害内容 | 対応策 | 時期 | 対応に要した期間 | 対応に要した経費 | 対応の成果 |
|----|---|-------------|-----------|--------------------------------------|-------------------|---------------------------|----|--|---|----------|--|---|--|
| 75 | 中国税関における商標権侵害炊飯器の輸出差し止め事例 | 炊飯器 | 中国・広東省 | 中国、ミャンマー（輸出時に差止） | 商標権 | その他（税関における検査時に発見） | 無 | | 水際差止 | 2006年9月 | 30日以内（税関登録手続きに要する期間） | 税関保護登録のためのオフィシャルフィー：約800元／権利あたり ※本件対応は、代理人を使っていないので代理人費用はなし | 税関での保護登録を適確に行ったことで、今回は数量にして4,972個、総価値では約23万円に達する炊飯器の侵害品流出を未然に防ぐことができた。当該地域には、炊飯器メーカーだけで数百を数え、海外への輸出数量は400万個（金額ベースでは3,000万ドル）に達している。こうした製品の主な輸出先は米国・タイ・EUなど30数カ国・地域に及んでおり、今後の侵害品輸出抑制の一助になるものと目されている。 |
| 76 | 台湾の玩具著作権侵害に関する日本コンテンツ保護組織のエンフォースメント | 玩具 | 中国 | 台湾・台北市、高雄市 | 著作権 | ユーザーからの連絡（ライセンサーからの情報に基づ） | 有 | | 刑事手続き | 2006年4月 | 6ヶ月 | | 台湾知的財産警察との緊密な連携により、一般的に困難とされてきた玩具に関する模倣品を著作権侵害により摘発し、立件されるなどの大きな成果を挙げた。 |
| 77 | 農業の特許権侵害への対応事例 | イネ用除草剤 | 中国、江蘇省 | 中国、東南アジア、中南米 | 特許（製造、組成、用途）、農業登録 | 販売代理店からの連絡 | 無 | A社が特許を有する製品が中国国内メーカーにより製造され、中国内において販売され、かつ第三国へ輸出されている。 | 警告書、異議・無効・取り消し等、水際差止、民事訴訟、その他（IIPPF合同ミッション） | 2005年6月 | 現時点までに約8年 | | 1.高級人民法院からの最終判決（生産停止、販売停止、賠償金支払い命令）2.被告による賠償金の支払い3.中国国内における違法品流通が途絶えた（2006年）4.違法品臨時登録が更新されず、失効となった（2006年11月24日をもってすべての違法品の登録が失効）5.一部の第三国政府機関からの問い合わせに対して、同国において農業登録申請に添付された中国の農業登録証明書が偽造であることをICAMAが認め、同国における違法品登録阻止が可能となった6.違法品を助長していると考えられる農業の臨時登録制度の見直しについて、ICAMAが検討を開始した7.ICAMAが今後同様の侵害品の農業登録申請があった場合には特許を参照するとの姿勢を示した |
| 78 | 中国で製造・流通していた農業の商標権侵害品に関するエンフォースメント事例 | 農業製品 | 中国 山東省 他 | 中国 湖南省 他 広範囲に流通していたと思われる。（摘発地：湖南省南県） | 商標権 | 自社社員が販売事実を発見 | 無 | | 行政摘発 | 2005年4月 | 約7ヶ月（当該時期は、農業の販売シーズン中にあたる） | | 摘発の結果を踏まえ、2005年11月に処罰決定書が下され、合計摘発件数31件（県内の流通業者及び供給工場並びに江蘇省、河南省、山東省の農業工場）にのぼった。それらに対する処罰としては、侵害品の押収、利益没収、罰金（総額：約885,000元（約1,328万円相当）） |
| 79 | 中国農業部主催展覧会における知的財産権の侵害摘発事例（中国における展示会での対応事例） | 農業（殺虫剤、殺菌剤） | 中国 | 中国、沿岸部及び内陸部の主要野菜地帯 | 商標権 | 調査会社からの連絡 | 有 | | 警告書 | 2006年11月 | 2006年9月～現在進行中（中間報告は、2006年12月に入手）2007年3月までには、最終報告を入手予定。 | — | 迅速かつ経費負担の少ない侵害品対策を講じることができた。しかも、調査によって得られた侵害品情報を国家工商行政管理局（商標局/公平交易局）や、（工場所在地の）省/地区工商行政管理局、農業部農業検定所法執行部門等に提供し、今後の効率的な摘発に向けた連携も図ることができた。現在のところ、既に、一部工場から、電話で『今後、一切違法行為をしないので、当局に写しを配布しないで欲しい』との連絡があったが、文書で回答するよう対応中。また、一部の省/地区レベルの工商行政管理局からは、A社が投訴状、関連資料を提供すれば、直ちに当該農業工場を調査/摘発するとの連絡を受けている。A社では、顧問弁護士と相談の結果、期限までの回答を待ち、その内容により、当局に強制摘発を依頼する方針を固めている。 |
| 80 | ベトナムにおける商標・意匠登録侵害に対する対応事例 | 農業 | 中国 | ベトナム | 商標、及び、意匠登録（1枚目参照） | 販売代理店からの連絡 | 無 | | 行政摘発 | 2002年末 | 約3年間 | 100万円以上 | X社の当該農業商標は“SUNRIUS”より“SUNRUS”へ変更、及び当該意匠デザイン（農業ラベル）も変更され、流通、末端消費者LEVELでのA社製品との混同に起因する混乱は緩やかに解消された。 |
| 81 | 中国における商標権侵害に対するエンフォースメント事例 | 農業 | 中国 | 中国 | 商標 | 販売代理店からの連絡 | 有 | | 警告書、行政摘発 | 2006年 | 2、3年前より毎年3月～7月にかけて調査、摘発を実施 | | ・デッドコピー品を含む侵害品が確実に減少し、真正品の売上げが伸びた。・警告状の送付により、侵害品の製造を中止する業者も見受けられた。 |

(3) 国際機関、フォーラムの知財分野の取り決め、活動等の概要

a) UNDP

公正な知的所有権の行使と貿易関連知的所有権に関する協定 (TRIPS) の実施⁴²

知的所有権は強化され、世界中でますます適用されるようになってきている。世界知的所有権機関の特許協力条約では、ひとつの国際出願が多数の国で有効となることを認めており、国際出願の件数は1985年の7,000件から1999年には74,000件へと増加した。現在のブームの直中で、開発途上国と貧困層の前には二つの新しい障壁が立ちはだかっている。

第一に、知的所有権の行使は行き過ぎる可能性がある。特許出願書のなかには新規性についての開示が非常に不明瞭で、その結果、特許審査官の判断能力や他の研究者の理解力は限界まで働かされることになる。2000年に世界知的所有権機関は、1,000ページを超える特許出願書を30件受け取り、その中には140,000ページに及ぶものもあった。機能が知られていない遺伝子の特許申請から、ワンクリック購入システムのような電子商取引手段の特許申請まで、非自明性 (non-obviousness) と産業的有用性 (industrial utility) に関する基準があまりにゆるく解釈されていると考える人は多い。

とりわけ特許制度は、ある土地に固有の地域社会に根づいた工夫を、民間部門の特許権要求の前にさらすことになる。メキシコのエノラ豆の米国特許のように、先行技術や新規性の有無を無視して、不適切に与えられた特許は、何世紀にもわたり引き継がれてきた途上国の知識と資産の窃盗に等しい。

第二に、現在の慣行は、世界貿易機関 (WTO) の貿易関連知的所有権に関する協定 (TRIPS) の公正な実施を阻んでいる。1994年のTRIPS協定の調印国として、開発途上国は合意した最低限の基準に従って、20年間の特許保護をはじめとした知的所有権の国内制度を実施している。一つのルールが全員に適用されることから、同一の最低限のルールは均一な競技場を作り出すように思うかもしれない。しかし、現状では、競技者の実力が経済的にも制度的にもひどく不平等であるため、競技は公正とはいえない。

低所得国にとって、知的所有権の実施や強制は、乏しい資源と管理能力を圧迫する。TRIPSで容認するところを最大限活用するような国内法を整備ができるよう有効なアドバイスが得られない国は、TRIPSの要求以上の法律を導入させようとする厳しい外圧を受けて、自国を不利な立場に置くような立法措置を導入することにもなりかねない。さらに、世界の主要国との争いにはたじろぐほどの経費がかかり、途上国が自分たちの権利を主張するのを思いとどまらせている。

競技が公正に行われるには、少なくとも二つの変化が必要である。まず、TRIPS協定は、国家にとって欠かすことのできない重要な技術の利用を守るセーフガード条項を途上国が利用できるような方法で実施されなければならない。

たとえば、一連の特別条項のもと、TRIPSでは、政府が企業に対して他者が特許を持っている製品の製造を認める強制ライセンスを発行することを認めている。このようなライセンスはすでにカナダ、日本、英国、米国などで、医薬品、コンピューター、牽引トラックといった製品に対し用いられている。強制ライセンスは特に競争を縮小させる、あるいは

⁴² 人間開発報告書 2001 (UNDP 東京事務所) <http://www.undp.or.jp/hdr/global/2001/hdr2001jsum09.shtml> (09-10-01)

は価格の高騰を防ぐための反トラスト措置として活用されているが、赤道以南の地域でこうした条項が利用されたことは今以てない。途上国も、TRIPS が理論上認めていることを、実際に実行できる。

第二に、TRIPS や他の多くの多国間協定の下での、開発途上国への技術移転を推進するという公約は書面上の約束で、実施がなおざりにされていることが多い。こうした公約を生き返らせる必要がある。

問題の核心は、技術は開発の道具かもしれないが、グローバル経済ではそれは競争優位性を得るための手段でもあるという点にある。たとえば、地球温暖化防止や世界中で命を救うためには、すでにどこかが特許を持っている環境技術や医薬品を利用することが不可欠かもしれない。ところが、特許を所有し販売する国にとっては、それはグローバルな市場機会なのである。この二つの利害が十分な公的資金投入などを通じて折り合いが付いて初めて、TRIPS 協定の公正な施行が実現する可能性が生まれる。

b) OECD

投資と価値の創造における知的資産は、バリュー・チェーンがますますグローバル化する中で、その重要性が急上昇している（グローバル化の進展の一例としては、OECD の加盟国で 10 人以上の従業員を持つ企業の 90% がインターネットにアクセスしており、半数が Web サイトを有していると述べている）。政策立案者は産業政策の新しい意味付けの具体化に努力しているが、OECD は彼らを助けるために、技術革新とグローバリゼーションのための方策として、企業レベルのインジケータなどの分析ツールを提供しており、例えば、模倣品と海賊版の増大に対応する集団行動の必要性などを理解してもらっている⁴³。OECD は国民会計レベルで蓄積された知的資産の推計作業も行っており、地域レベル、企業レベル等でのそのインパクトを調査している。補足的な作業として、ソフトウェアがいかに経済的構造革新を可能とするかも調べている。

OECD は 2007 年 6 月に発表した報告書『The Economic Impact of Counterfeiting and Piracy（模造品・海賊品の経済的影響）』で、ますます世界的な広がりを見せる模造品・海賊品の流通を阻止するために、各国政府は企業との連携を深め、取り締まりを厳しくすべきであると述べている。

OECD 加盟国の税関での没収データをもとに作られた本報告書によると、国境を越えた模造品・海賊品の流通は、2005 年には総額で約 2,000 億米ドルと推計される。また同報告書では、同一国内で製造・販売された製品を含む模造品・海賊品の総貿易額は、それよりもさらに数千億ドル高い可能性があるともしている。この推計額にはインターネットを介して流通するデジタル製品は含まれていない。

同報告書では、こうした問題への対応策として、次のような勧告を行っている。

- ・ 現行法での取り締まりを強化する
- ・ 既存の政策の実効性を高め、模造品防止の新たな対策につなげるために、政府と産業界の連携を強化する
- ・ 犯罪を抑止するために刑事罰を厳格化し、権利者の損害をより効果的に救済するた

⁴³ OECD Annual Report 2008 (OECD) <http://www.oecd.org/dataoecd/39/19/40556222.pdf> (09-10-01)

めに制裁措置を強化する

- ・ 不良模造品による健康や安全への脅威が高まっていることについて、消費者に啓発活動を行う

政府と企業にとって最大の課題の一つは、模造や海賊行為の規模、経済に対する影響について、正確で最新の情報を得ることである。OECD は各国政府、企業に対して、情報の収集と分析のための資金を増やすこと、取り締まりの情報に関する共通の収集方法に合意すること、そして、健康や安全面への影響に関する報告体制を確立することを勧告している。

また、2008年にOECDはPhase I レポート「模倣品と海賊版の経済へのインパクト」を刊行し、知的財産権を蝕む模倣品と海賊版、健康と安全への悪影響、組織犯罪、これらへの闘いなどにハイライトをあてた。Phase II はデジタル海賊版についてのレポートの予定である⁴⁴。

c) EU

2006年9月、欧州委員会は地域、加盟国、欧州レベルでの早急な行動を求める「知識から実践へ—EUの包括的イノベーション戦略」を公表した。この計画は、2006年3月に行われた春のEU加盟国首脳会議で要請されたもので、欧州委員会は加盟国に次のようなイノベーション計画に取り組むよう要望している⁴⁵。

- ・ イノベーション創出に適した教育体制の確立
- ・ 欧州技術大学の設立
- ・ 知的財産権保護の強化
- ・ デジタルコンテンツ及びデジタルサービスの著作権課税
- ・ イノベーション創出に適した先導的市場戦略の策定
- ・ 官民調達を通じてのイノベーションの促進、等

2008年4月、欧州委員会は、欧州における知識の一層の活用のため、大学や公的研究機関の知識移転活動における知的財産権の管理に関する勧告を採択した。勧告の具体的な内容は、知的財産の管理と知識の移転活動の分野での基本方針とガイドラインの開発および公的資金を使用した研究成果の利用促進において、EU加盟国の産学連携の増進を援助することである⁴⁶。

2008年9月、欧州理事会は欧州委員会に対して、2009年—2012年の期間における知的財産権侵害と闘う欧州税関のアクション・プランをEU加盟国と協力して作成するよう要請した⁴⁷。

2009年9月、欧州委員会は福建省の廈門市で開催された中国国際投資貿易商談会で、EUと中国に対し、両者間の投資を促進する努力を拡大するよう呼びかけた。その中でより多くの企業がその発想や技術を中国に持ち込むようにするためには、知的財産権、特に

⁴⁴ OECD Annual Report 2009 (OECD) <http://www.oecd.org/dataoecd/38/39/43125523.pdf> (10-01-15)

⁴⁵ 欧州の研究活動に関する最新情報 (駐日欧州連合代表部)

<http://www.deljpn.ec.europa.eu/modules/relation/science/activity/index.html> (10-01-15)

⁴⁶ New Commission Recommendation to help harness knowledge for Europe (CORDIS : '08-04-11))

http://cordis.europa.eu/search/index.cfm?fuseaction=news.document&N_RCN=29328 (10-01-15)

⁴⁷ General Report 2008 (EU) <http://europa.eu/generalreport/en/rg2008en.pdf> (10-01-15)

特許の保護が不可欠であると述べている⁴⁸。

d) APEC

1988年に知的財産権専門家会合 (IPEG: Intellectual Property Rights Experts Group) が貿易投資委員会 (CTI: Committee on Trade and Investment) の下部組織として正式に発足し、知的財産権の分野における協力を促進すると共に模倣品・海賊版対策に積極的に取り組んでいる。対策の一環として「IPR サービス・センター」の各国・地域での設置や「APEC 模倣品・海賊版対策イニシアティブ」に基づき採択された IPR ガイドラインの履行などが推進されている。

2008年の APEC 閣僚会議の共同声明において、国際協力及び情報共有を通じた模倣品・海賊版の拡散阻止の重要性、TRIPS 協定と国連生物多様性条約との関係、遺伝資源、伝統的知識、フォークロアの保護などを含む WTO 等の国際会議の重要性の再確認、更に APEC エコノミー間での審査協力プラクティスを含む APEC 協力イニシアティブの進展を歓迎することなどが述べられている⁴⁹。

2009年11月、シンガポールでの第21回 APEC 閣僚会議は「成長の持続と地域の関係強化」というテーマの下、地域が直面する主要課題について議論されたが、その共同声明の地域経済統合の加速化の中で「知的財産権の強化」が謳われている⁵⁰。

知的財産権専門家会合については、特許庁のホームページで詳細に述べられている⁵¹。

e) ASEM

2008年10月、ASEM 第7回首脳会合が開催され、発出された議長声明の中で知的財産権の保護と執行が開発途上国への技術の移転と普及における技術革新の促進および持続可能な開発にとって極めて重要であることが述べられている。

2007年11月の第7回 ASEM 関税局長・長官会合では ASEM 税関当局は、「安全かつ円滑な貿易」「知的財産保護」「社会・環境保護」「不正との戦い」に積極的に取り組んでいくためにメンバー税関間の協力を強化していくことが議論され、横浜宣言としてとりまとめられた。

2003年の ASEM 第5回経済閣僚会合の議長声明で地理的表示の保護を促進することが述べられたのを受け、2006年6月 ASEM 第5回知的財産権作業部会が地理的表示について開催された。この作業部会の議長声明で、地理的表示は生産者・消費者双方の利益のために製品と原産地を緊密に連携させ、農村開発と本物の高品質な製品の開発の為の重要なツールであると結論付けられた。更に地理的表示について ASEM パートナー間での協力を強化すると共に WTO の TRIPS 理事会を支持していくことが述べられた。

⁴⁸ EU News 235/2009 (駐日欧州連合代表部)

<http://www.deljpn.ec.europa.eu/modules/media/news/2009/090908.html> (10-01-15)

⁴⁹ 第20回 APEC 閣僚会議共同声明 (骨子) (経産省)

http://www.meti.go.jp/policy/trade_policy/apec2010/data/pdf/amm/amm_state_point2008.pdf (10-01-15)

⁵⁰ 第21回 APEC 閣僚会議共同声明 (骨子) (経産省)

http://www.meti.go.jp/policy/trade_policy/apec2010/data/pdf/amm/amm_state_point2009.pdf (10-01-15)

⁵¹ APEC 知的財産権分野の活動 (JPO) <http://www.jpo.go.jp/torikumi/kokusai/kokusai2/apechome.htm> (10-01-15)

f) GCC

1983年3月に発効した統一経済協定（Unified Economic Agreement）は経済的な連携についてはあまり大きな進展がみられなかったため、GCC 経済協定として改定された。GCC 経済協定は、GCC 関税同盟の設立（次項記載）、GCC 加盟国間の経済協力の緊密化、GCC 域外に対する国際的対応の協力、等を謳って、2001年12月に署名され、2003年1月1日に発効した。

知的財産に関しては、第20条（知的財産）に、加盟国は、優秀な人材を奨励し、かつ革新と発明を支援するためのプログラムを発展させなければならず、知的財産の分野で協力し、知的財産権の保護を確保する規制や手続きを開発し、他の国、地域ブロックおよび国際機関・地域機関に対して関連する政策を調整しなければならない、との規定があるが、その他に具体的な事項は示されていない。

g) CAN

CANは2007年7月に、先住民族の権利について初めてのフォーラムをペルーのリマで開催した。このフォーラムの提言においては、定期的な年次総会の設立、特に国境境界に住む先住民族の地域統合への動員努力の継続、CAN 加盟国での先住民族の教授職の組織化と大学や研究機関への提供、先住民族の若手リーダーに奨学金を供与することにより先住民族の知恵や芸術の集中的トレーニング・コースの設置、口述伝承知識のオーディオ・ビジュアル化、先住民族の知識の教育センターの設置支援などが述べられている⁵²。

h) G8

2005年のG8 グレンイーグルズ・サミット（英国スコットランド）における模倣品・海賊版対策に関する議論のフォローアップとして、法執行強化のための具体的な共同行動について実務者レベルで議論することを目的として知的財産専門家グループ（IPEG：Intellectual Property Experts' Group）会合が発足し、2009年のG8 ラクイラ・サミット（イタリア）までに9回の会合が開催され、ラクイラ・サミットへ向けIPEG 会合報告書が発表された。この報告書の中でインドが開発した伝統的知識のデジタルライブラリ（TKDL）は有益な貢献ができると言及されている。

なお、IPEG 会合には、G8のほか、世界知的所有権機関（WIPO）、世界税関機構（WCO）、OECD 及びインターポールの各国際機関がオブザーバー参加している。

また、2007年のG8 ハイリゲンドム・サミット（ドイツ）において、世界経済について極めて重要な課題について議論するためにハイリゲンドム・プロセス（HDP：Heiligendamm Process）が開始され、4つある作業部会のうちイノベーション作業部会において知的財産分野が扱われている。

このハイリゲンドム・プロセスはラクイラ・サミットでハイリゲンドム・ラクイラ・プロセスとして2年間対話を継続することに合意された。

G8 ラクイラ・サミットにおける知的財産分野の成果として、G8 首脳宣言およびG8+5

⁵² CAN Acts, Declarations and Agreements (CAN)

http://www.comunidadandina.org/ingles/documentos/documents/Indigenous_conclusions.htm (10-01-15)

共同宣言（ハイリゲンドラム・プロセス）において次のような事項が述べられている。

- ・ 知的財産権（IPR）の社会経済的側面等に関する各国の共通理解の醸成についてのハイリゲンドラム・プロセスの重要な貢献を認識
- ・ 国際的な知的財産制度の統合されたビジョン及び一貫した発展における世界知的所有権機関（WIPO）の中心的役割を認識
- ・ 知的財産専門家グループによってなされ、報告書に反映された作業の結果を歓迎
- ・ 特許協力条約（PCT）及び実体特許法条約（SPLT）等の世界的な特許調和の重要性を再確認
- ・ 模倣品・海賊版に対する包括的、野心的な国際協力の重要性を強調
- ・ 模倣品・海賊版拡散防止条約（ACTA：Anti-Counterfeiting Trade Agreement）（仮称）の可及的速やかな合意に向け努力すべき
- ・ デジタル海賊版及び模倣品の世界的拡散に関するインターネット等の影響について理解を深めることの重要性を認識
- ・ 偽造医薬品の課題を解決するための対話の継続を奨励
- ・ 遺伝資源及び関連する伝統的知識の使用には事前の同意と公平な利益配分が重要な問題であることに注目

i) ASEAN

1995年12月に貿易と投資における知的財産権の重要性を認識し、互いの協力を促進しようとする「知的財産協力についてのASEAN枠組み協定」が当時の加盟7ヶ国によりタイ、バンコクにて調印された。

1997年の第2回ASEAN非公式首脳会議において、2020年までのASEAN共同体実現を目指す「ASEANビジョン2020」が採択された。ASEAN統合に向けたロードマップとしてはビエンチャン・アクション・プラン（VAP）があり、2004年から2010年までの中期計画として位置付けられているが、この一環として2004年に「ASEAN知的財産権行動計画2004－2010」が作成された。この行動計画は知的財産権の重要性を認識し、ASEANを革新的で競争力のある地域へ変換しようとするものである。

ASEANは、2007年11月にASEAN経済共同体（AEC：ASEAN Economic Community）を2015年に創設することに合意した。AECにより、ASEANは自由貿易地域（FTA）から物品、サービス、投資、熟練労働者の自由な移動、資本のより自由な移動が行われる地域に統合が深化し、単一の市場と生産基地となり、ダイナミックで競争力のある地域になるとともに発展の格差の是正に取り組むとしている。この2015年に創設するASEAN経済共同体の設計図と工程表として、2007年11月の首脳会議で「ASEAN経済共同体ブループリント」が採択された。このブループリントで競争力のある経済地域とするためのコア・エレメントの一つとして知的財産権の保護があげられていて、「ASEAN知的財産権行動計画2004－2010」を全面的に導入するとされている。

また、2007年の第11回ASEAN+3（日中韓）首脳会議の共同声明において将来の協力分野の一つとして知的財産権の保護が述べられている。

(3) 協力関係

主要援助国・機関の協力体制⁵³について以下に示す。ここで、協力を受ける国と協力を実施する国について以下のように整理した。

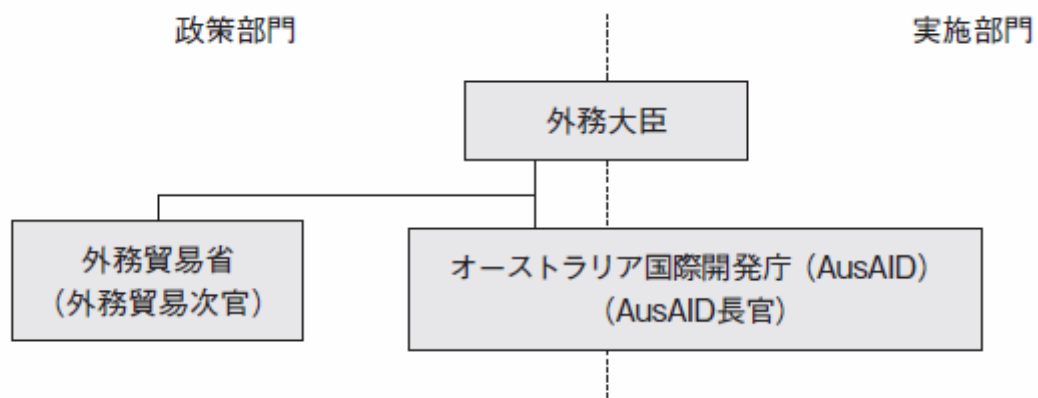
- ・協力を受ける国：OECD 加盟国の内、大韓民国、メキシコ、トルコ (3 カ国)。OECD 非加盟の主要国 (4 カ国)。高中所得国 (4 カ国)。低中所得国 (12 カ国)。低所得国 (8 カ国)。後発開発途上国 (LDC：8 カ国)。計 39 カ国
 - ・協力を実施する国：大韓民国、メキシコ、トルコを除く OECD 加盟国。20 カ国
- 上記協力を受ける国の内、大韓民国、トルコは近年 ODA を実施している。また、ロシアも旧ソビエト連邦の独立国家共同体 (CIS) 諸国等に援助している。

(1) 主要援助国の政府開発援助の実施体制の概要⁵⁴

a) オーストラリア

1995 年 3 月に設置されたオーストラリア国際開発庁 (AusAID : Australian Agency for International Development) は、行政上は独立した機関であるが、AusAID 長官は援助政策策定・実施において外務大臣の直接の指示を仰ぐ立場にある (旧労働党政権時代は開発協力大臣 (閣外大臣) が AusAID を所管していたが、前保守党政権および現労働党政権においては外務大臣が所管している)。なお、同長官は組織運営の観点からは外務貿易次官の指揮下に入る。AusAID は対外援助政策の企画・立案を所掌しているが、対外援助の最終的な責任大臣は外務大臣であるため、外交政策と政府開発援助政策の一貫性が確保されている。

援助実施体制図



AusAID が対外援助政策を策定するに当たっては、機微な問題や政策的な問題については外務貿易省に報告し、助言を得ている。関係省庁との関係では、定例の省庁横断的な調整会議は存在しないが、必要に応じて省庁間会議 (Inter Departmental Committee) を開催し、連携を保っている。また、実際の援助実施を円滑にするため、AusAID と主要省庁 (農業・漁業・林業省、財務省、連邦警察、司法省、予算・行政省、公共サービス省、保健・高齢化省) との間で戦略的パートナーシップ協定 (Strategic Partnerships Agreements) が締結されている。援助活動におけるパートナーとして NGO を積極的に

⁵³ 世界の ODA (国際協力プラザ) <http://www.apic.or.jp/plaza/oda/special/20060112-01.html> (10-01-15)

⁵⁴ 主要援助国・地域機関の政府開発援助の概要 (外務省)

http://www.mofa.go.jp/mofaj/gaiko/oda/shiryo/hakusyo/08_hakusho_sh/pdfs/s4-2.pdf (09-10-01)

取り込むために、一定の要件を満たした NGO に対し資金援助を行うプログラム (ANCP) を実施している。

AusAID は国内事務所 1 か所、海外事務所 24 か所を有し、定員はオーストラリア国内 583 名、在外 68 名の合計 583 名 (2007 年 6 月現在。2006/2007 年年次報告) である。海外において AusAID の海外事務所と在外公館が併存する場合には、AusAID が一義的に援助を担当するが、AusAID の事務所が存在しない国においては、在外公館の職員が援助を担当する。

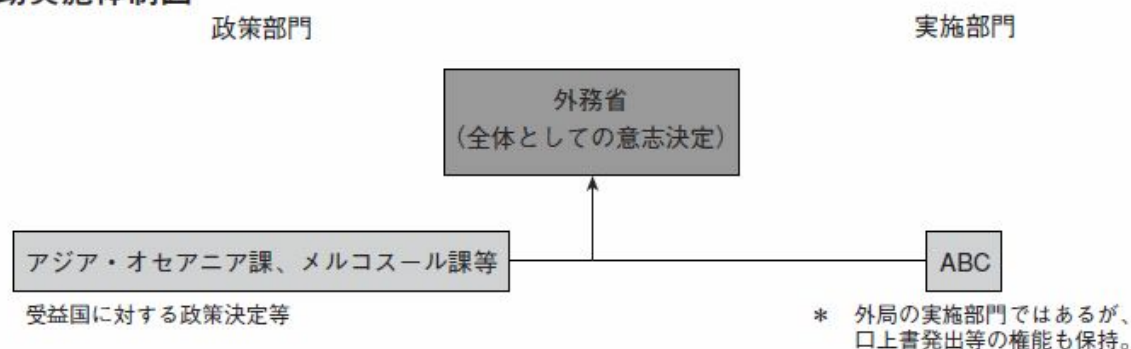
b) ブラジル

(イ) 主務官庁としての外務省

(a) ブラジルは受益国として 1950 年、外務省、大統領府企画局および関連省庁により結成された国家技術支援審議会 (CNAT) の設立をもって、技術協力受入促進を図ったのが協力活動のはじまりとなり、国連・米州開発機構からの援助受入が主な活動であった。1969 年同審議会は解散し、国際協力は大統領府企画局と外務省が並行して管轄することとなった。その後 1984 年それぞれ同企画局国際協力副局 (SUBIN) と外務省国際協力局に発展し、前者が協力の技術的实施 (案件発掘、分析、評価およびモニタリング) を担当し、後者が技術協力の政治的管理を行っていたため協力統括者の二分化を招いたが、両権能を統合したブラジル国際協力庁 (ABC) が 1987 年に発足するに従い、外務省が主務官庁として確定した。ABC は 1996 年外務省総合調整局に編入され、ブラジル国際協力庁として活動を開始、現在に至っている。

(b) ABC の現在の機能は、「全ての技術分野に係る開発協力に関し、ドナー国および国際機関から受け入れる協力並びにブラジルおよび開発途上国間の協力について、国家レベルにおいて調整、交渉、採択、管理および評価を行うこと」とされている。

援助実施体制図



(ロ) 実施機関

(a) ABC はブラジル外務省の外交政策に則り、かつ政府各部門の国家計画・プログラムにより策定される国家優先課題に従い、ブラジルと協力相手国との国際協力協定の範囲内で活動を行っている。

(b) ABC は次の部門により構成されている。①開発途上国間協力総合調整部 (CGPD)、②二国間協力受入総合調整部 (CGRB)、③多国間協力総合調整部 (CGRM)、④農牧業・エネルギー・バイオ燃料および環境協力総合調整部 (CGMA)、⑤情報技術・

電子ガバナンス・防災・都市開発および運輸交通協力総合調整部 (CGTI)、⑥保健・社会開発・教育および職業訓練協力総合調整部 (CGDS)、⑦プロジェクト管理・運営企画総合調整部 (CGAP)。

c) カナダ

(イ) 開発援助の大半は、国際協力大臣の下にあるカナダ国際開発庁 (CIDA、ホームページ：<http://www.acdi-cida.gc.ca/index-e.htm>) が管轄しており、総額 44 億カナダ・ドルの IAE の 67.9% (約 30 億カナダ・ドル) を計上している。ただし、事業実施の主体は、NGO、大学、協会等を含むカナダの市民社会組織 (援助の約 90%)、多国間機関、開発途上国政府および民間セクターであり、CIDA 自身は直接実施に携わっていない。

その他の主要機関としては、債務救済および世銀グループ、地域開発銀行への拠出を担当する財務省 (IAE の 8.5%。以下同じ)、危機国における支援事業の中で国防省や CIDA の管轄外となるものを対象とする平和・安全保障基金などを主管する外務国際貿易省 (8.1%)、および主に開発途上国における調査研究活動の支援を目的とする公益法人であるカナダ国際開発研究センター (3.9%) などがある。

CIDA を所管する国際協力大臣は外務大臣の下に置かれているが、CIDA に関する対議会説明責任は、年次の実績報告書および支出計画書を通じて CIDA 自らが負っている。

(ロ) 援助政策の立案や支援に関する決定は、CIDA が外務省をはじめ関係省庁と協議しつつ行っていたが、近年は、国際的に重要な事案 (大規模自然災害、脆弱国での復興支援等) に関しては、政策の整合性を確保すべく、首相府の調整の下、関係省庁が連携して企画立案にあたっている。特にアフガニスタン支援においては、2008 年 2 月に内閣委員会、およびそれをサポートするタスクフォースが枢密院に設置され、CIDA、外務省、国防省、公共安全省の間で連携が図られている。

(ハ) CIDA の職員数は、1,834 人 (2008 年見込み)、そのうち在外勤務は約 135 人である。本部勤務者の割合が高いことが従来より問題視されており、従来、重要な政策、支出等に関する決定が全て中央で行われる結果、援助効果向上が極めて困難であるとの批判がなされてきた。これを改善すべく、CIDA は 2007 年 6 月に大規模な組織改革に着手し、2008 年 6 月の完了を目処に本部から現場への人的・物的資源の再配分、権限委譲、マネジメント構造の合理化、現地職員の増員等を進めている。在外勤務の場合は、コスト軽減を図るため、通常は CIDA 独自の在外事務所は設置せず、既存在外公館に 1~2 名のアタッシュを派遣する形で対応している。

援助実施体制図



d) 中華人民共和国

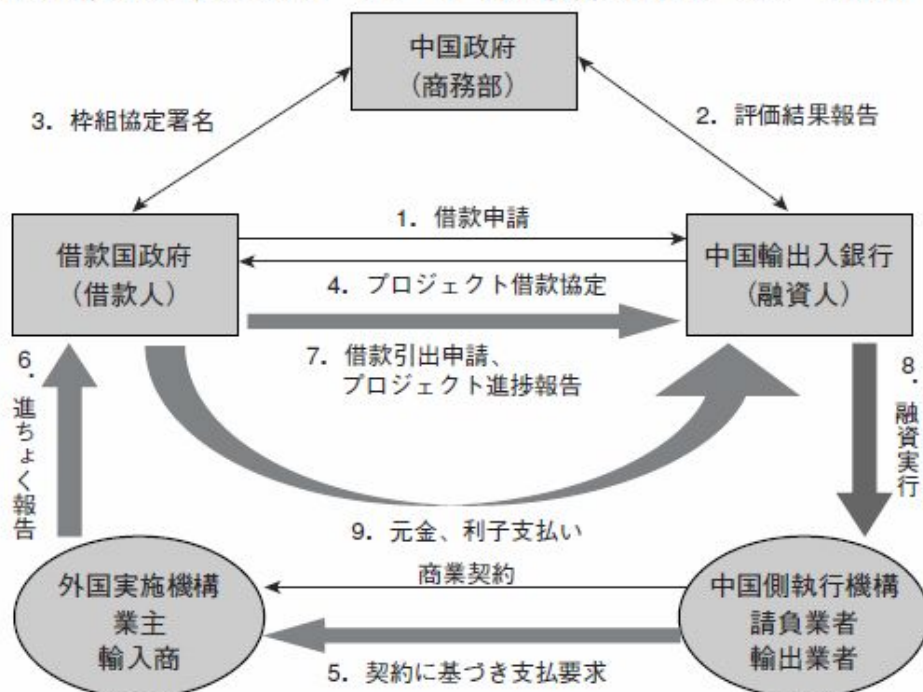
(イ) 2006年11月に国务院（内閣に相当）が発出した商務部の主要職責に関する通知（国発【2003】8号）の2.（11）に「我が国の対外援助工作、対外援助政策および方策を作成、実行、関連協定への署名および実行、対外援助プロジェクトの執行状況の監督検査、対外援助資金、対外援助優遇借款、対外援助専用基金等の我が国の対外援助資金の管理、対外援助方式の改革の推進を担当すること」と規定されている。商務部内では対外援助司（司は日本の中央官庁における局に相当）が主管部門。

(ロ) 組織概要

- ・中国商務部対外援助司：<http://yws.mofcom.gov.cn>
所在地 北京市東城区東安門大街82号（商務部東華門弁公区）
電話 +86-10-8522-6638（対外援助司弁公室）

相関関係図

対外援助優遇借款のフォローチャート（中国輸出入銀行ホームページより）



e) ドイツ

(イ) 主務官庁としての経済協力開発省（BMZ）

(a) 援助政策の企画・立案は、1961年に設立された経済協力開発省（BMZ）が所管しており、二国間援助（資金協力、技術協力）および国際機関を通じた援助について同省（職員数650名。うち600名が国内勤務（500名はボン所在の第1本省、100名はベルリン所在の第2本省）、残り50名が途上国などの在外公館などへ出向）を中心に調整が行われる。予算については、その大半がBMZに計上されているが、人道支援関連については外務省、国際開発金融機関関連の一部については財務省、その他所管事項の国際協力について各連邦省庁（経済技術省、内務省、労働社会省等）がそれぞれの予算からの政府開発援助を実施する。各省庁による政府開発援助の実績についてのとおりまとめもBMZが行っており、同省を通じて独自の政府開発援助実績がDACに

報告されている。

(b) 外交政策との関連からは、BMZ は外務省と協議を行うこととなっており、両省庁間では日常的には関係部局間で連絡が行われている。また、開発途上国の現場での経済協力の実施については現地の大使館が調整している。

(ロ) 実施機関

(a) 援助政策におけるもう一つの特徴として、実施機関が相対的に多いことが指摘されており、実施機関の統合は、今後の大きな課題となっている。これらの実施機関の中でも中心となるのは、技術協力を担当する技術協力公社 (GTZ) と資金協力無償・有償資金協力を担当する復興金融公庫 (KfW) であり、両機関の統合の可能性についても国内関係者の間で議論が続いている。

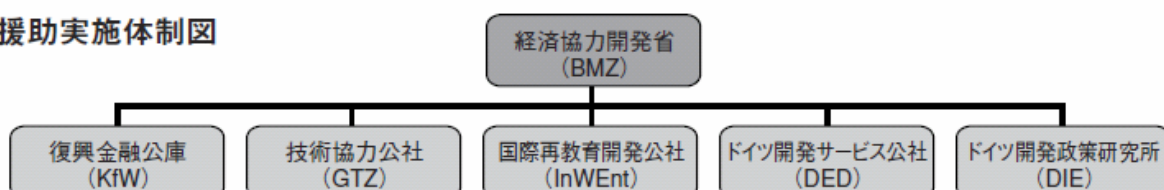
(b) GTZ は、連邦政府を出資者とする有限会社の形態をとっており、本部をフランクフルト近郊のエッシュボルンに置いている (職員数は現在本部に 1,044 名)。監査役会の議長は BMZ 事務次官であり、GTZ の事業予算の殆ど独連邦政府からの委託金であるが、GTZ は国際機関や第三国政府からの委託による事業も実施している。なお、GTZ は 67 か国に在外事務所を有しており、現地大使館と調整して技術協力を実施している。

(c) KfW は、復興金融公庫法に基づく公法人であり、連邦および州がその所有者となっている。KfW は銀行グループの総称であり、政府開発援助事業 (資金協力) を実施しているのは、グループの中の「KfW 開発銀行」 (本部はフランクフルトでグループ全体の職員数は約 400 名) であるが、政府開発援助の世界では同行を「KfW」と呼ぶことが多い。事業全般について監督する監査役会の正副議長は財務大臣と経済技術大臣であり (輪番制)、その他に外務大臣や各州首相等が委員に任命されている。KfW は、開発途上国等に 28 の在外事務所を有しており、GTZ 同様、現地大使館と調整しながら資金協力事業を実施している。

(d) その他、人材開発や教育支援を業務とする国際再教育開発公社 (InWEnt)、ボランティアを含む開発援助要員の派遣業務を行うドイツ開発サービス公社 (DED)、開発政策に関する研究・教育機関であるドイツ開発政策研究所 (DIE) 等が、BMZ の指揮の下に援助政策の実施に携わっている。

(e) 自然災害時における重要なプレーヤーとしては、ドイツ赤十字を始めとする NGO が挙げられる。外務省が予算計上している緊急・人道支援の大半がこれら独 NGO を通じて実施されている。また、政府開発援助として計上される額としては小さいものの、外国における自然災害等において現場で機動的に援助を行う機関として連邦技術支援庁 (THW: 内務省所管) がある。同庁は国内の自然災害への対応を本来の任務としているが、海外にも協力チームを派遣しており、日本の国際緊急援助隊と同様の機能を果たしている。

援助実施体制図



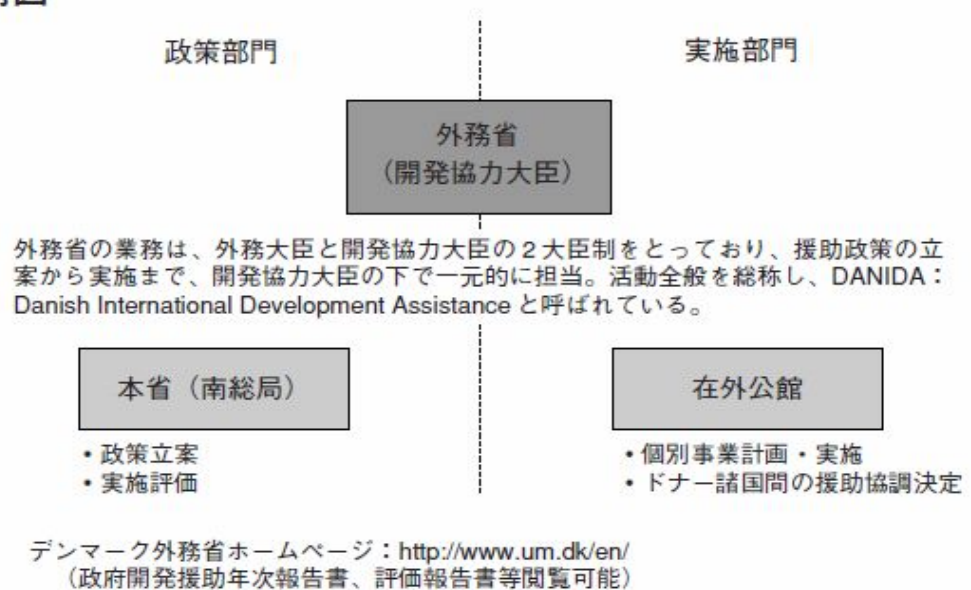
f) デンマーク

デンマーク外務省は外務大臣および開発協力大臣の2大臣制を採っており、外務省南総局が開発途上国全般の業務を担当し、その中で開発援助にかかわる業務を実施している。こうした開発援助活動全般は、**DANIDA : Danish International Development Assistance** と呼称されている。特徴としては、意思決定プロセスが分権化されていることである。外務本省が優先課題等の全体戦略を立案する一方、個別事業の計画・実施は在外公館（援助対象国所在の大使館、国際機関代表部）に権限が委譲されている。これにより、新たなニーズに迅速に対応し、援助諸国やドナー諸国との調整・協調も柔軟に行われるため、効率性の向上につながっている。

NGO の活用については、二国間援助の約12%がデンマークのNGOを通じて実施されている。政府は2000年に発表した「市民社会戦略」においてNGOを通じた援助のチャンネルを拡大する方針を打ち出す一方、2006年より政府資金が提供される事業の実施にあたり、事業予算の10%をNGOが自己調達する要件を課し、NGOの自活能力の向上を促している。

援助の評価については、外務省南総局内に実施中の援助事業の質を確認する部署、および事業実施後の評価報告を行う事業評価事務局が置かれている。

援助実施体制図



g) フランス

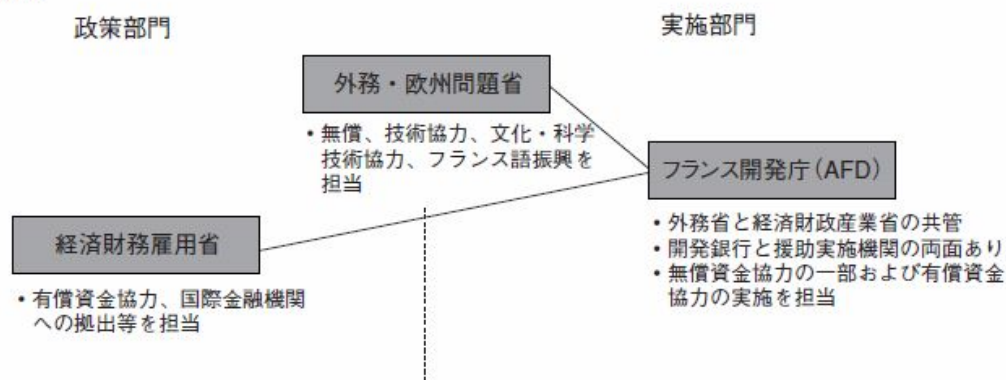
1998年の政府開発援助制度改革により旧協力省が外務省に吸収された後、現在、政府開発援助においては、外務省、経済財政雇用省および実施機関のフランス開発庁 (AFD : Agence française de développement) が主要なアクターとして機能している。上記以外の省庁も独自に政府開発援助を実施している。

外務省国際協力・開発総局 (DGCID : Direction générale de la coopération internationale et du développement) は、外務大臣の委任を受ける形で、開発・仏語圏閣外大臣が総括しており、「優先連帯基金」(上記「優先連帯地域」に対する無償資金協力)、技術協力等に加え、開発途上国のみならず先進国との文化・科学協力や仏語振興も手がけ

ている。

経済産業雇用省では、国庫・経済政策総局が政府開発援助を担当しており、タイド性借款、国際金融機関への拠出、債務救済等を担当している。また、同総局がパリ・クラブの事務局を務めている。

援助実施体制図



AFD は 1998 年の改革により、政府開発援助の「主要実施機関」として位置づけられることとなり、現在、開発銀行と援助実施機関の二重の役割を担っている。日常業務においては、外務省および経済産業雇用省との関係が特に緊密であり、両省は、AFD の最高意思決定機関である監査役会に、自省幹部を送ることで AFD の業務をコントロールしている。また、監査役会の承認に先立つ段階でも、外務省、経済産業雇用省、AFD の 3 者の担当者レベルで頻繁に協議が行われている。在外事務所に関しては、サブ・サハラ・アフリカ 27 事務所、地中海・中東（北アフリカを含む）10 事務所、アジア 10 事務所、カリブ 2 事務所、南米 2 事務所、海外県領土 9 事務所の全 60 事務所がある。職員は、計 1,306 名（2007 年）である。

さらに、1998 年の改革により、首相を長とし、関係閣僚により構成される「省庁間国際協力・開発委員会 (CICID : Comité interministériel de la coopération internationale et du développement)」が創設され、省庁間にまたがる援助方針、国別・セクター戦略、優先連帯地域の選定等、省庁間の調整・一貫性を実現する場として機能している。

他方、2004 年の DAC フランス援助審査では、援助政策における行政機構の複雑さや一貫性の問題が指摘され、これを受けて、同年の新たな制度改革では、開発・仏語圏担当大臣が政府開発援助戦略策定における「主導役」として位置づけられることとなった。同時に、この改革では、外務省と AFD の業務分担の見直しも行われ、外務省の無償資金協力業務の一部（農村開発、保健・基礎教育、インフラ整備等）が AFD に移転されることとなった（外務省には、法治国家・ガバナンス、フランス語振興、文化協力、人材育成・高等教育等が残ることとなる）。なお 2008 年の同審査においては、引き続き援助の効果および行政機構内の効率性の向上に向けた努力を行うことが求められている。

また、優先連帯基金対象国につき、中長期的な支援戦略である「パートナーシップ枠組文書 (DCP)」を現地の大使館主導で作成することとなった。現地の大使が、相手国政府と交渉しつつ起案し、外務省、経済財政雇用省、AFD との協議を経て、最終的には開発・仏語圏閣外大臣または現地公館大使と相手国政府との間で署名される。

NGO との関係では、外務省国際協力・開発総局が NGO の提案するプロジェクトを審

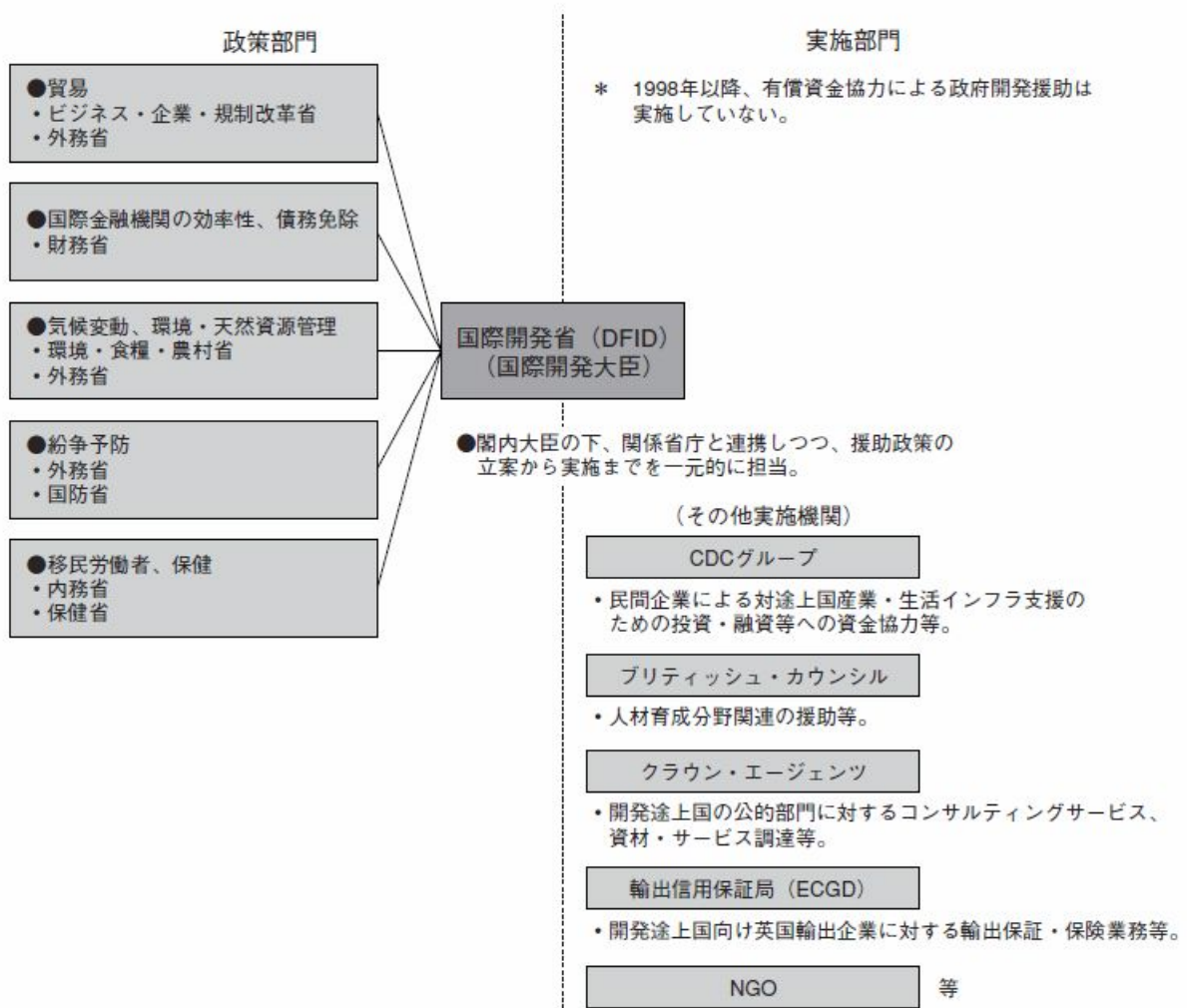
査し、そのコスト総額に対し50%を上限とし資金を供与するスキームがある。NGO向けの直接的な資金供与以外に、緊急援助、難民救助、優先連帯資金等を通じてNGOに資金が供与されている。また、NGO、組合等、国際協力に関わる様々な関係者との、広範にわたる協議のためのフォーラムとして、国際協力高等評議会（HCCI：Haut conseil de la coopération internationale）が存在している。

h) イギリス

●DFID

イギリスの政府開発援助は、援助政策の立案から実施まで、閣内大臣を有するDFIDの責任の下に一元的に行われ、他の関係省庁との連携にも力を入れている。なお、DFIDは、過去3年間でスタッフを10%削減した。今年3年目で行政経費の予算に占める割合を5%から更に引き下げる予定。DFIDの職員はピーク時で3,000人。現在2,400人。内訳はロンドンのDFID本部に700人、スコットランド事務所に500人。海外45か国の事務所に1,200人（うち800人は現地職員）。なお、DFIDは2008年12月ロンドン大学LSEおよびオックスフォード大学と協力して国際成長センター（IGC）を設立、DFIDはMDGsに加えて、経済成長に焦点を当てた取組を目的としている。

援助実施体制図



●関連組織

- ・ CDC グループ（旧英連邦開発公社）：開発途上国の民間部門に対するローン、株式投資の形態による支援を担当
- ・ ブリティッシュ・カウンシル：人材育成分野での援助
- ・ クラウン・エージェンツ：開発途上国の公的部門に対するコンサルティングサービスや援助の資材・サービスの調達等を実施
- ・ 輸出信用保証局（ECGD：Exports Guarantee Department）：開発途上国向け英国輸出企業に対する輸出保証・保険業務等

●NGO

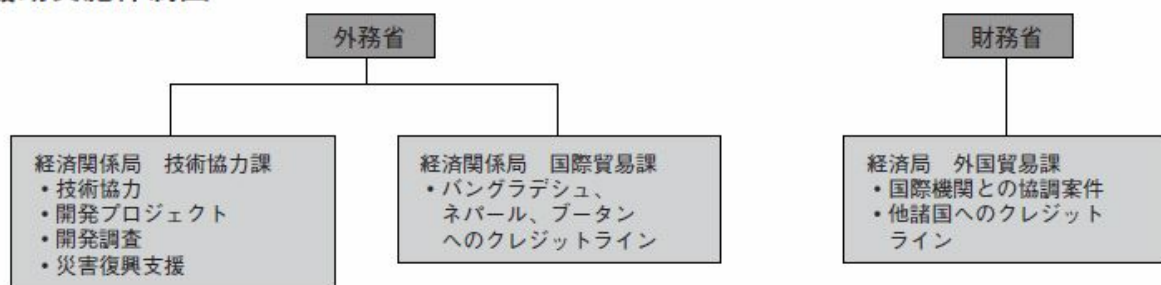
英国政府は 26 件のパートナーシップ・プログラム協定（PPAs）を主要な国際 NGO と締結し、災害援助、ボランティア派遣等の面で積極的に協働しており、2006/2007 年度においては、以下のような 274 百万ポンド以上の援助を NGO やシビル・ソサエティー経由で行う等、重要な援助の経路と位置付けている。

- (1) 英国 NGO に対する緊急人道支援助向け支出：85 百万ポンド
- (2) NGO とのパートナーシップ・プログラム協定（PPAs）に基づく支出：89 百万ポンド
- (3) DFID 国別プログラムを通じた支出：86 百万ポンド
- (4) シビル・ソサエティー・チャレンジ基金を通じた支出：13 百万ポンド：また、イギリス国内の中小の NGO を支援するためのシビル・ソサエティー・チャレンジ基金（CSCF）を有している。

i) インド

インドは独立後、外務省を通じて開発途上国からの研修員の受け入れなどを行ってきたが、1964 年 9 月に外務省内に援助の中心的な実施機関である技術協力課が設置され、本格的な技術協力活動が開始された。対外援助を担当する主な機関として、財務省経済局外国貿易課（UNDP 等と協調した技術支援およびインド輸出入銀行による対外輸出信用供与（クレジットライン））や、海外居住インド人担当省が掲げられる。うち、クレジットラインについては、バングラデシュ、ネパール、ブータンに対しては戦略的な援助という観点から外務省国際貿易課が担当し、それ以外のアジア・アフリカ諸国へのクレジットラインは財務省上記部局が中心となって商業省とともに実施している。同ラインはプロジェクトごとの供与であり、グラントエレメントが 25%以上かどうかはケースバイケースで決定される。

援助実施体制図



一方、対重債務貧困国ではグラントエレメントが50%を超えることもある。供与分野はインフラ、電力、IT、農業が中心であり、融資の85%はインドからの調達、15%はローカル調達とされている。

2007年度予算発表時に、総額10億ドルにもものぼるインドの対外援助を統一的に扱う援助専門機関として、インド国際開発協力機関（IIDCA：India International Development Cooperation Agency）の設置が提案され、外務省が中心となってそのコンセプトをまとめているところである。

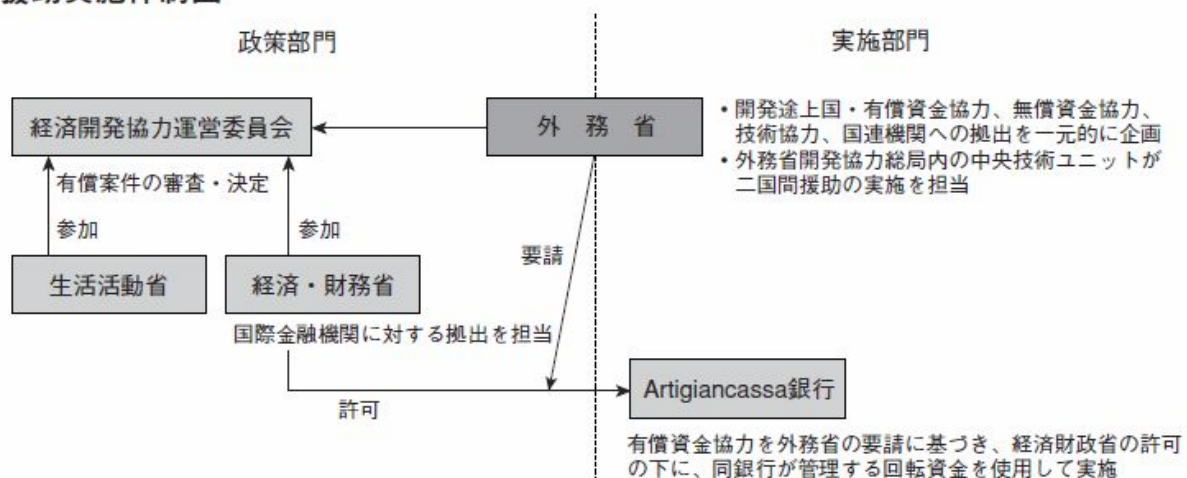
j) イタリア

1987年の政府開発援助基本法により規定されており、二国間援助（有償、無償・技術協力、食糧援助、文化・教育関係）および国連関係機関に対する拠出は、外務省開発協力総局が一元的に管理・実施し、世銀等国際金融機関に対する拠出については、経済・財政省が管轄している。両省で政府開発援助予算の3分の2を管轄しており、残りはNGO、地方自治体、他省庁等に配分される。関係政府機関の調整メカニズムとしては、外務大臣が主催する開発協力運営委員会があり、100万ユーロ以上の援助案件は右委員会が審査し実施の可否を決定する。

イタリア外務省開発協力総局は13課2室（中央技術ユニットおよび評価ユニット）から構成され、職員数は605名（2008年5月）である。案件実施のための独立した政府機関は存在せず、外務省開発協力総局内の中央技術ユニットに60名の経済協力専門家が配置されており、同ユニットが実施を担当する。現地での案件実施のために、中央技術ユニットの在外部門（在外技術ユニット）が25か国の在外公館内に設置されている。在外技術ユニットが設置されていない国では、現地大使館員が本国外務省内の専門家の支援を受けつつ、実施を担当する。

有償資金協力に関する借款契約締結、貸付実行、回収業務は、かつては政府機関の中期信用金庫が外務省の指示の下でこれを行っていたが、1997年に入札制度が導入され、民間銀行がこれらの業務を行っている。

援助実施体制図



k) 日本⁵⁵

日本の1府12省にまたがるODAを日本政府全体として効果的・効率的に実施するには、省庁間の緊密な連携や調整が重要であり、外務省がODAに関する政府全体を通じた調整役としての機能を果たしている。

具体的には、外務省は、政府開発援助関係省庁連絡協議会および同幹事会、資金協力連絡会議、技術協力連絡会議、ODA評価連絡会議を定期的で開催して、関係省庁間の連携強化に努めている。

技術協力は、案件に応じて関係省庁の協力を得ながら、外務省が国際協力事業団（JICA）を通じて実施している。具体的には、研修員の受入れ、専門家の派遣、機材の供与や技術協力プロジェクト、青年海外協力隊、シニア海外ボランティアの派遣などである。また、JICAではこのほか、開発援助の人材を養成・確保するための諸事業、開発協力事業、災害緊急援助業務なども行っている。

有償資金協力（円借款）では、外務省が対外窓口となるとともに、財務省、経済産業省との協議の上、政策決定を行い、これに基づいて国際協力銀行（JBIC）が実施している。JBICは途上国の自助努力を支援するため、途上国への円借款供与、その他の関連調査・研究など（海外経済協力業務）を行っているほか、日本企業の国際的な活動の支援および国際金融秩序の安定に寄与するための業務（国際金融等業務）も行っているが、両業務間の財源、勘定は明確に分けられている。

最近ではスキーム（形態）間の連携も図られている。有償資金協力と技術協力との連携強化策としては、1998年度に始まった「円借款連携型実施設計調査」がある。これは円借款案件の実実施設計調査（D/D：Detailed Design）を国際協力事業団（JICA）の開発調査事業の一つ（贈与）として実施し、日本から派遣するコンサルタントが相手国と共同で案件の設計を行うというものである。事業の実施が迅速になるだけでなく、相手国の負担を軽減することも可能となる。

また、援助対象国の特定分野全体を対象にした、新しい形態の連携も行われるようになってきている。援助対象国の特定分野を選択して相手国政府や他の援助供与国と調整を行いながら、具体的な開発政策を策定するとともに、その分野に対する日本の技術協力・資金協力を総合的に調整するものである。これによって、日本のODA援助の全体的な効果が向上するとともに、より「顔の見える援助」が可能になっている。

l) 大韓民国

韓国政府は、2008年度の外交目標の一つとして、「世界に寄与し、信頼を受ける外交」を設定し、目標実現のために、政府開発援助の量的・質的拡大を推進している。韓国の政府開発援助運営体系は大きく二国間協力と多国間協力に分けられ、二国間協力は無償援助と有償援助に二元化している。無償援助に当たる無償資金協力と技術協力は、外交通商部の監督の下に、援助執行機関である韓国国際協力団（KOICA）が執行し、有償援助は企画財政部監督の管理監督の下、韓国輸出入銀行が実務を担当し、対外経済協力基

⁵⁵ ODAの実施体制（外務省）

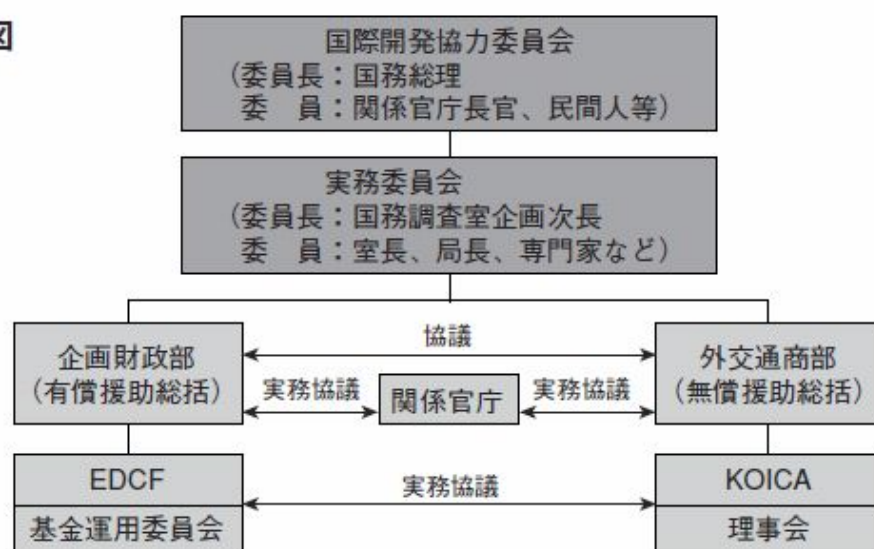
http://www.mofa.go.jp/mofaJ/gaiko/oda/shimin/monitor/18m_hokoku/japan_ODA/index.html (10-01-15)

金（EDCF）が執行しているが、技術協力事業はそれ以外の他の政府省庁および機関でも一部負担、実施している。

外交通商部ではホームページを通じ（www.odakorea.go.kr）、韓国の無償援助政策方向を提示しており、無償援助執行機関である KOICA ではホームページを通じ（www.koica.go.kr）、韓国の無償援助が実質的にどのようなようになされているのかを紹介している。

分権化された援助体系を改善し、省庁間協議の機能を強化するため、2005年11月に策定された対外援助改善総合対策に従い、2006年1月、国務総理を委員長とした国際開発協力委員会を設立した。国際開発協力委員会は、国務総理を委員長に、国務調整室長を幹事委員とし、15省庁の長と KOICA 総裁、韓国輸出入銀行の長、民間委員6人の25人の委員で構成されており、その任期は3年である。

援助実施体制図



m) オランダ

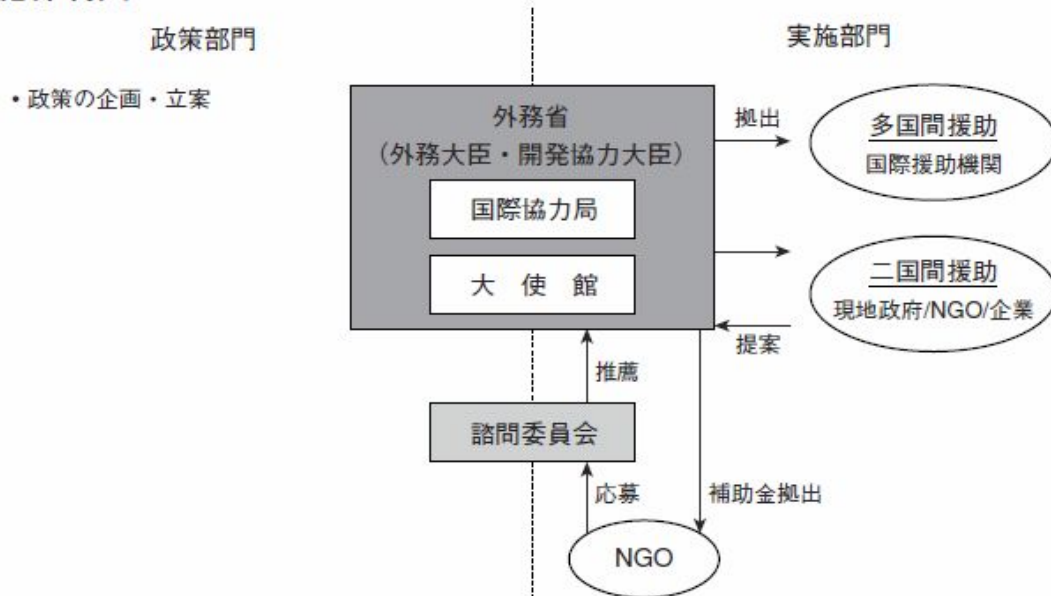
オランダ外務省が援助政策の立案・実施に関し主要な責任を有し、同省には外務大臣に加えて、援助政策専任の開発協力大臣ポストが設置されている。政府開発援助予算の全体の約90%は外務省の所掌にあり、援助政策の基本的枠組みは外務省が決定する。教育・経済関連等の他省が持つ小規模な政府開発援助予算に関しては各省の裁量に任されているが、他省庁にまたがる複雑な、特に貿易に関する援助政策に関しては、外務省国際協力局にある「coherence unit」が省庁間の調整役を果たしている。また、EUレベルでの政策決定に臨んでの準備作業の段階で行われる他省庁間協議の場においても援助政策における利害関心事項について協議・調整される。

外務省で開発援助に何らかの形で携わる職員の数約1,560人（2007年、オランダ外務省による推定。在外公館に勤務するローカルスタッフまで含めた数。）である。本省では国際協力局が援助政策の大枠を策定する中心的役割を担っており、在外公館は各国ごとの援助計画プランの作成および案件発掘の役割を担っている。援助受入国に所在するNGOは在外公館に対して案件を持ち込むことができ、それを基にして在外公館は本省へ事業提案を行う。

援助実施は 3 つの主要な形態、二国間援助（多くがセクター別支援、全て贈与）、多国間援助（世銀・国連等の国際機関）、民間機関（企業・NGO）への補助金交付を通じて行われている。オランダは、独自の開発援助実施機関を持たないこともあり、NGO への補助金（共同出資プログラム）を通じての協力が盛んである（約 18%程度が NGO 経由の支援）。

2007 年から 2010 年の間に総額 21 億ユーロが NGO への補助金として支出される予定である。開発協力大臣により任命された独立の専門家からなる諮問委員会は、2007 年から 2010 年の間の事業としてオランダの NGO から提出された 114 案件を審査し、約半数が承認された。NGO の独立を尊重するという立場から、外務省と NGO の間には、ヒエラルキーは存在せず、監督・指導という関係にはないが、年に一度共同出資プログラムに参加する大・中規模の NGO 組織の代表が集まり、開発援助の現状、プログラムの進行状況につき外務省と情報交換を行う。今後は事業報告書の提出のみならず、年に一度プログラムのモニタリングも行われる予定である。

援助実施体制図



n) ノルウェー

ノルウェー外務省が政府開発援助を所掌する。この他援助実施・評価機関としてノルウェー開発協力庁 (NORAD : Norwegian Agency for Development Cooperation)、また関連機関としてノルウェー開発途上国投資資金 (NorFund : Norwegian Investment Fund for Development Countries) がある。国際機関を通じた援助および二国間援助は原則外務省（主に在外公館）で実施される。外務省における援助関係者は在外の大使館における援助関係要員も含め 504 名（2006 年 3 月現在）である。

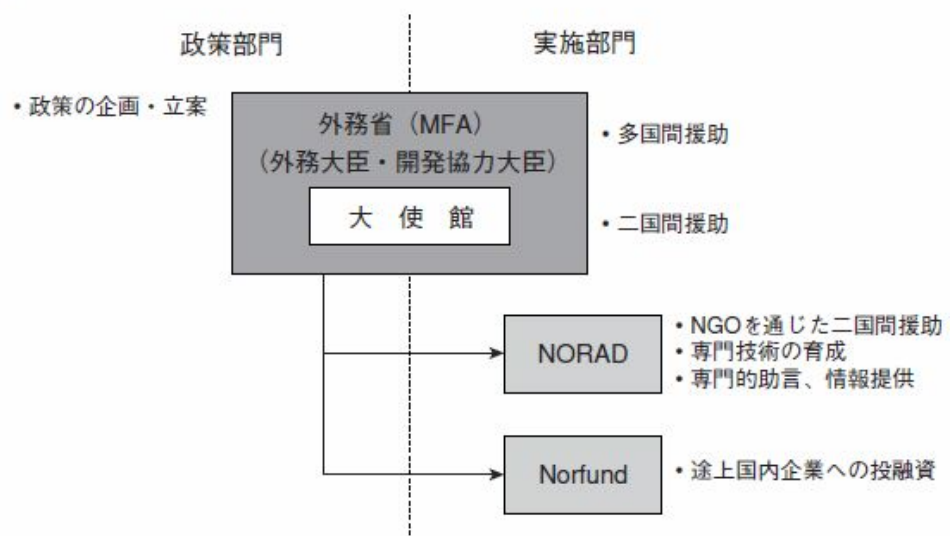
外務省はかつての開発協力省をその機構に取り込んでおり、外務大臣および開発援助大臣（現大臣は環境大臣を兼務）の 2 大臣が外務省内に存在する。両大臣の協議を経て、外務省によって援助政策の立案、国ごとの援助戦略の策定、多国間援助および二国間援助を実施している。

対外援助は重要な外交政策であることから、国会が政策・予算の策定に大きく関与している。主要援助受取国の選定を含めた援助政策は上記 2 大臣と議会の協議を経て決定されるほか、対外援助予算も国別、地域別割当を国会が決議し、内容の変更には国会の承認が必要となっている。

NORAD は 2004 年以降、援助政策の重要なパートナーである NGO を通じた資金支援という形で二国間援助の一部を実施している。また NORAD は、援助に関する専門技術の育成について中心的な役割を担うと共に、援助が効率的に実施されるよう専門的な助言および情報提供を行う。NORAD は 228 名（2007 年 3 月現在）の人員を擁する。

また NorFund は、開発途上国の経済成長と貧困削減を目的として、開発途上国における高収益かつ持続性のある事業に投融資および融資保証を行う。2006 年 12 月末現在、NorFund の資本金（毎年国の政府開発援助予算から繰入れ）は 34 億 NOK、2006 年の投融資案件は 50 件（アフリカ地域 38%、アジア・太平洋地域 37%、アメリカ地域 18%、その他 7%）となっている。

援助実施体制図



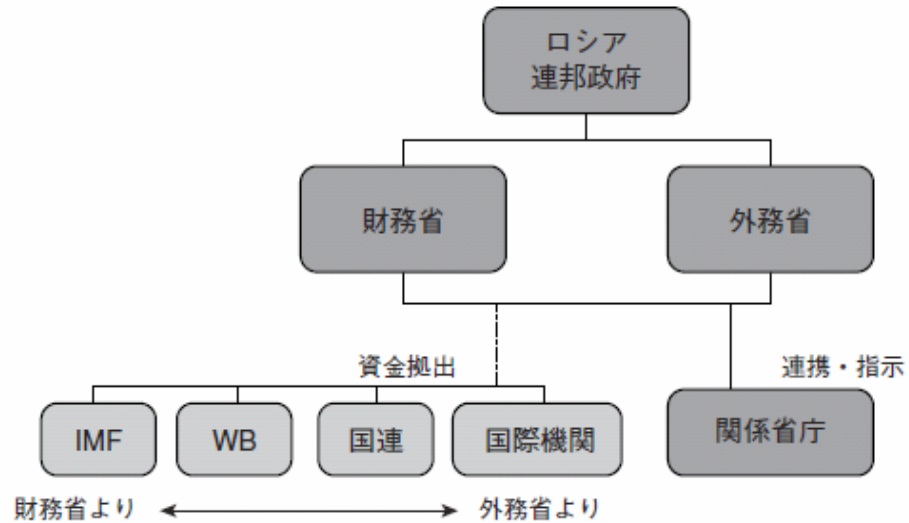
o) ロシア

開発援助に関する決定は、財務省および外務省の提言に基づき、関係する行政権力機関の協力のもと、政府（首相府）によって採択される。財務省は国際機関との協調をより重視する立場であり、外務省は二国間支援を所掌し、ドナーとの協調よりもロシア独自の路線を重視する。開発援助は、これまで、各関係連邦行政機関が実施してきたが、これまでの債務救済一辺倒の援助から脱却し、開発援助の世界において台頭するためには、二国間援助の実施機関の創設が必要であると認識している。

そうした中で、開発援助の戦略、政策、メカニズム、実施体制の整備を世銀、国連等の支援により進める一方、2008年に統括的な組織として連邦 CIS・在外同胞・国際人道協力局を設置し、長官を任命した。業務内容は、二国間援助に加えて、文化交流、ロシア語教育・留学支援、在外ロシア人支援などとされるが、組織規定が整備された段階で、未だ業務は開始されていない。

【参考：ホームページ】・ロシア財務省：<http://www.minfin.ru>

援助実施体制図

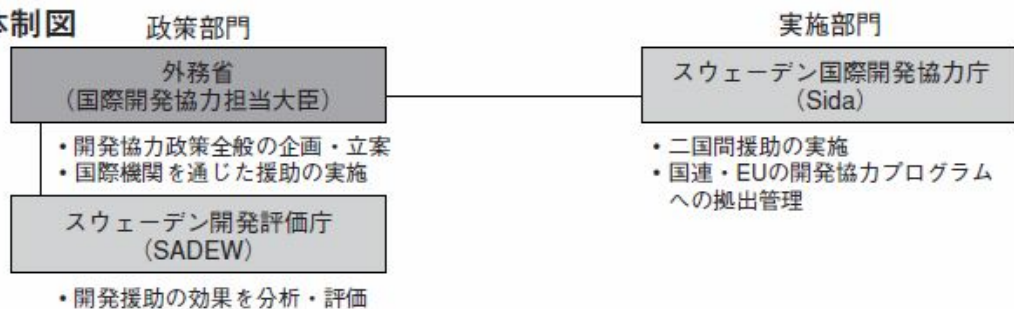


p) スウェーデン

援助の担当大臣は、国際開発協力担当大臣（外務大臣とは別の開発協力担当の大臣）であり、これを外務副大臣（国際開発協力担当）、外務省開発政策局、開発協力運営・方策局、多国間開発協力局および安全保障政策局（人道支援等）が補佐している。開発協力を含む各国ごとの外交政策は地域担当部局が調整し、開発協力政策の企画・立案および予算計上は開発政策局等が行う。

援助の実施は、外務省多国間開発協力局（国際機関を担当、職員数約 30 人）等およびスウェーデン国際開発協力庁（Sida：二国間援助を担当、同 800 人（国内 646 人、海外 154 人））が行う。国別援助戦略は、Sida が被援助国との広範な協議に基づいて作成・提案し、外務省が承認する。現在、約 40 の国別援助戦略が存在するが、それぞれ被援助国との協力関係を多様な観点から検討し、一定期間内にスウェーデンが関与すべき事項が示されている。

援助実施体制図



約 400 ある中小の開発援助関係 NGO は、15 の大規模開発援助関係 NGO（拠出金額 1,500 万 SEK 以上）の下に事実上組織化されており、補助金、プロジェクト資金等の申請は、「アンブレラ組織」等と称される大規模 NGO を通じて、Sida に対して提出することとされている。

なお、援助評価については、2006 年にスウェーデン開発評価庁 (SADEW) が外庁として新たに設立され、Sida が実施するものを含むすべての開発援助の効果を分析・評価

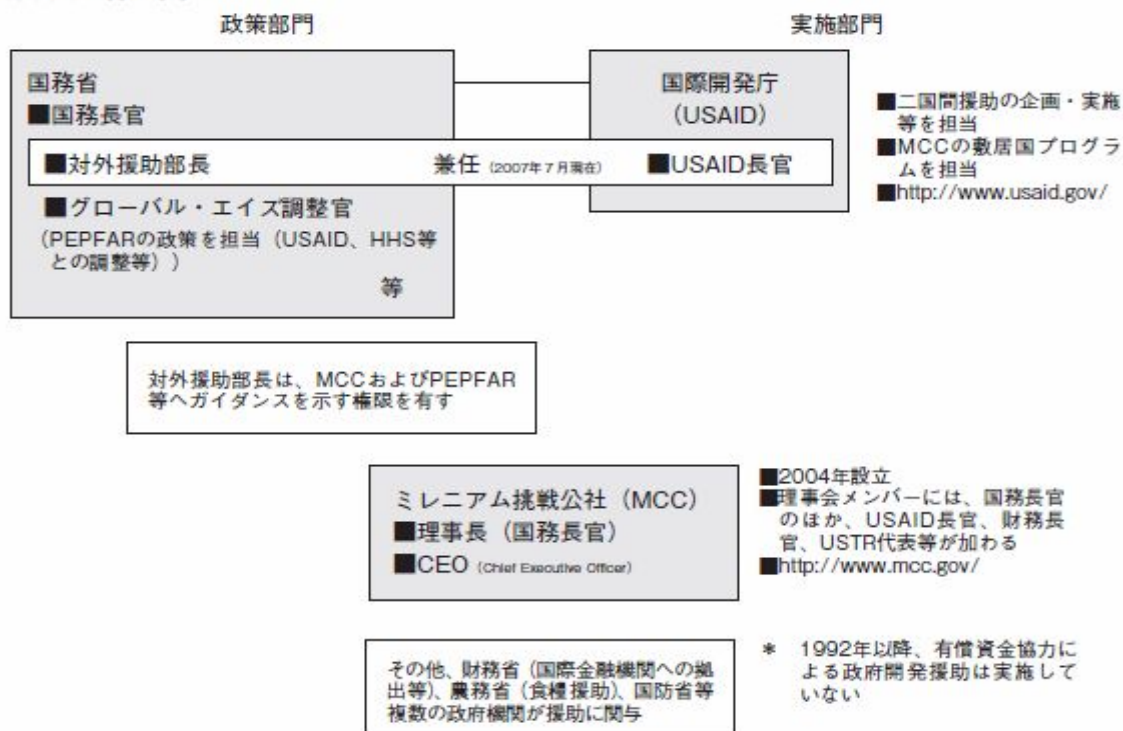
し、政策立案者にフィードバックされている。

q) アメリカ合衆国

米国の対外援助に関わる政府機関は 50 を超えるとされるが、政府開発援助の 90%以上を占める二国間援助において中心的な役割を担うのが USAID である。2006 年 1 月に開始された対外援助改革の中で、USAID 長官が国務省対外援助部長を兼務する実行が続いており、USAID と国務省との政策的連携の強化が指向されている。2004 年度より、こうした既存組織に加え MCC が発足したが、国務長官が議長を務める MCC 理事会（他に財務長官、USTR 代表、USAID 長官等が参加）において、様々な政策的考慮を反映する仕組みとなっている。USAID は援助プログラムの実施を専門省庁に委託することもある他、総じて、国・課題ごとに、国務省、USAID その他関係省庁の関係部局が協議・連携する体制となっている。国際機関を通じた援助のうち、世界銀行や地域開発銀行等の国際開発金融機関については財務省が管轄し、国連専門機関については国務省が管轄している。USAID は、海外事務所にも多くのスタッフを置き、援助案件実施の管理を現地事務所に委ねている。

2008 年 9 月末現在の USAID の職員総数は 2,551 人（直接雇用のみ）であり、内訳は、ワシントン DC の本部に 1,643 人、海外事務所に 908 人となっている。また、従来、PVO（Private Voluntary Organization）を重要パートナーと位置づけ積極活用している。

援助実施体制図



(2) 主要地域機関の開発援助の実施体制の概要

a) WIPO

WIPO は、その活動を行うために、一般総会、締約国会議、調整委員会、国際事務局を有することが WIPO 設立条約に定められている。

「一般総会 (General Assembly)」は、WIPO が管理するパリ条約、ベルヌ条約等の条約の締約国で構成される。事務局長及び調整委員会の報告を承認し指示を与えることにより、WIPO の最高議決機関として機能するとともに、事務局長の選任や共通経費の予算の採択等を行う。

「締約国会議 (Conference)」は、「世界知的所有権機関を設立する条約」の締約国で構成される。知的財産権の分野における一般的な事項について討議し勧告を採択する。

「調整委員会 (Coordination Committee)」は、「世界知的所有権機関を設立する条約」の締約国で、かつ、「工業所有権の保護に関するパリ条約」及び/または「文学・美術作品の保護に関するベルヌ条約」の執行委員会の構成国である国で構成される。WIPO が管理する複数の条約に関する管理上及び財政上の事項その他の事項について、特に同盟共通経費の予算について、同盟の内部機関、一般総会、締約国会議及び事務局長に助言を与える。

「国際事務局 (International Bureau)」は、WIPO の事務局であり、スイス、ジュネーブに置かれている。機関の首席行政官である事務局長が指揮し、2 人以上の事務局次長が置かれる。

WIPO の開発援助の実施をモニターし、一般総会に報告するのが CDIP 委員会 (Committee on Development and Intellectual Property) であり、この委員会の事務局として DACD (Development Agenda Coordination Division) が設置されている。開発援助の実施は TACB セクター (Technical Assistance and Capacity Building Sector) が、DACD と緊密に連絡をとりながら行う。TACB セクターには、4 つの地域ビューロー (アフリカ、アラブ、アジア太平洋、ラテンアメリカ・カリブ)、LDCs 担当部門、中小企業担当部門、法制助言担当部門、知財庁自動化推進部門、インフラ整備促進部門、WWA (WIPO Worldwide Academy) などが設置されていて、具体的な活動を行っている。

b) UNDP

「総裁 (Administrator)」は UNDP の最高ポストであり、国連事務総長が UNDP の執行理事会に諮り、理事国の同意を得たのち国連総会の確認を得て任命する。任期は 4 年である。

「執行理事会 (Executive Board)」は UNDP の政策及び活動を決定する最高意思決定機関である。理事国は 36 ヶ国から構成されており、その任期は 3 年で、毎年 3 分の 1 ずつ改選される。

本部事務局の所在地はニューヨークで、開発援助は BDP (Bureau for Development Policy : 開発政策局) などが担当し、130 以上の国と地域に常駐事務所を置き、166 の国や地域でプロジェクトを実施している。

c) 世界銀行

世銀グループの 5 機関、すなわち世界銀行を構成する国際復興開発銀行 (IBRD) と国際開発協会 (IDA) の 2 機関、および国際金融公社 (IFC)、多数国間投資保証機関 (MIGA)、投資紛争解決国際センター (ICSID) は、イノベーションとパートナーシッ

プによって緊密に結びついている。世銀グループは途上国にとって世界最大の資金調達源・情報源の1つであり、その財源と豊富な経験を活用して、貧しい国々が貧困を削減し、経済成長を加速させ、生活の質を高められるよう支援している。

- ・ 国際復興開発銀行（IBRD：International Bank for Reconstruction and Development） 1944年設立 | 185加盟国

IBRDは中所得国および信用力のある低所得国向けの融資を行っており、貸出、保証、リスク管理サービス、および分析・助言サービスなどの非融資業務を通じて持続可能な開発を促進している。IBRDの健全な財務体質は、資本市場から低利で資金を調達し、借入国に緩やかな条件で融資を行うことを可能にしている。

累積融資額 4460 億ドル（2005年度から保証額を含む）

2008年度融資額：34カ国の99件の新規プロジェクトに対して135億ドル

- ・ 国際開発協会（IDA：International Development Association）

1960年設立 | 167加盟国

IDAは無利子の長期融資と贈与を、市場の条件で借入れを行うことがほとんどもしくはまったくできない世界中の最貧国82カ国に提供している。IDAの融資は、ドナー国からIDAへの資金拠出、IBRD純利益の移転、IFCからのグラント、およびIDAの融資還流によって調達されている。

累積承認額：1930億ドル（2005年度から保証額を含む）

2008年度承認額：72カ国の199件の新規プロジェクトに対して112億ドル

- ・ 国際金融公社（IFC：International Finance Corporation）

1956年設立 | 179加盟国

IFCは長期融資、出資、仕組・証券化商品、投資顧問・リスク軽減サービスを開発途上国や体制移行国の民間企業に提供することにより、貧困削減と人々の生活の向上に寄与している。IFCの支援対象となるのは、資本・市場の利用が制限され、営利投資家がIFCの関与なしで投資するのはリスクが大きすぎると考える地域・国の企業である。IFCは政府の保証を受けずにサービスを提供している。

契約調印済みポートフォリオ 322億ドル（IFC自己勘定）。

このほか協調融資 75億ドル

2008年度契約調印額：85カ国の372件のプロジェクトに対して、114億ドルの契約調印と48億ドルの動員

- ・ 多数国間投資保証機関（MIGA：Multilateral Investment Guarantee Agency）

1988年設立 | 172加盟国

MIGAは途上国への外国直接投資を促進するため、ポリティカル・リスク保険／保証を提供している。また、保証した投資が順調に継続し、期待どおりの利益が得られるようにするため、投資家とホスト国政府との間で起きた係争の解決にも取り組んでいる。MIGAの知識共有・技術協力活動は、各国の投資促進戦略の立案・実行に役立つと共に、事業機会、投資環境条件、ポリティカル・リスク保険に関する情報を提供している。

累積保証額：195億ドル

2008年度保証額：21億ドル

- ・投資紛争解決国際センター（ICSID：International Centre for Settlement of Investment Disputes）

1966年設立 | 144加盟国

ICSIDは、外国の投資家とホスト国との間で起きた国際投資紛争を調停・仲裁する場を提供している。加盟国数、事件取扱数、仲裁の投資協定・投資法上の有効性に関して参照される件数がいずれも極めて多いことからわかるように、ICSIDは国際投資と経済開発の分野で重要な役割を果たしている。ICSIDはまた、国際的な仲裁や外国投資法に関する研究や関連文献の出版も行っている。

合計申し立て案件：268件

2008年度申し立て案件：32件

その他に、日本政府と世界銀行が共同で設置した基金日本開発政策・人材育成基金がある。

- ・日本開発政策・人材育成基金

Japan Policy and Human Resources Development Fund (PHRD)

PHRD (Policy and Human Resources Development Fund) 基金とは、日本政府と世界銀行が共同で設置した基金である。途上国への資金協力の効果を高めるためには、途上国の人材育成、適切な政策の立案・実施等が不可欠であるとの認識に基づき、1990年7月に設立された。

PHRD基金は以下のような活動に活用された。

- ・技術協力プログラム：プロジェクトの案件発掘や、事業化のための事前調査などプロジェクトの案件形成に対する支援。
 1. IBRD/IDAプロジェクト準備のための技術協力
 2. 組織のキャパシティ・ビルディングのための協調融資
 3. 進行中のIDAプロジェクトのためのキャパシティ・ビルディング
 4. 気候変動関連プロジェクトへの支援
- ・日本 / 世界銀行共同大学院奨学金制度（JJ/WBGSP）：開発途上国の専門家を対象に、大学院修士課程教育を受けるための奨学金を提供。
- ・PHRD/世界銀行研究所（WBI）能力開発グラントプログラム：世界銀行研究所（WBI）の一連の能力開発活動プログラムを支援。

d) OECD

「理事会」はOECDの最高機関であり、全ての加盟国が参加する「閣僚理事会（年1回開催）」と常任代表による「通常理事会（頻繁に開催）」がある。「執行委員会」は加盟各国の常駐代表によって構成され、理事会を補佐し、理事会の決定事項を執行する。各種委員会は加盟国の代表によって分野別に構成され、年次作業計画を作成するとともに、作業部会や専門家グループの補佐を受け、各分野の作業を行なう。委員会の一つに「開発援助委員会（DAC：Development Assistance Committee）」があり、開発途上国への開発援助を奨励するとともに、援助の質を良くすることを目的とする国際フォーラムである。DAC加盟22ヶ国の純政府開発援助（ODA）総額は2007年に1,037億ドルであったのが、2008年には1,198億ドルに達し過去最高の額となっている。

e) EPO

欧州特許機構の機関は、管理理事会 (Administrative Council) および EPO であり、欧州特許は管理理事会の監督の下で EPO により付与される。管理理事会は、EPO の上級職員の任命や懲戒の権限を有する。EPO には一人の長官と 5 人の副長官がいて (2010 年 2 月現在)、副長官はそれぞれの役割を分担している。EPO は受理課 (Receiving Section)、調査部 (Search Division)、審査部 (Examining Division)、異議部 (Opposition Division)、法規部 (Legal Division)、審判部 (Boards of Appeal) および拡大審判部 (Enlarged Board of Appeal) の 7 つの部課から構成されている。

f) OHIM

OHIM の運営は、各加盟国の代表および欧州委員会の代表によって構成される管理評議会 (Administrative Board) と予算委員会 (Budget Committee) によって行われている。OHIM は長官の下に、商標部、意匠部、審判部、無効部、管理部門などの組織から構成されている。

g) EAPO

ユーラシア特許機構の機関は、各締約国において代表される管理評議会 (Administrative Council) および EAPO である。EAPO は長官の下に、審査部、自動化部、調査情報システム部、データウェア部、国際関係部、管理部門などの組織から構成されている。

h) OAPI

OAPI の機関は、管理評議会、長官を長とする事務局、高等審判部から構成されている。管理評議会は OAPI 加盟国の代表各 1 名から構成され、OAPI の政策を決定すると共に OAPI の運営を管理する。OAPI 長官は事務局を統率する責任者として管理評議会の指示を実行し、報告し、承認を受ける。高等審判部は加盟国の代表者から指名を受けた 3 名の審判官から構成されている。

i) ARIPO

ARIPO の機関は、政策を決定する大臣委員会がトップにあり、そのもとに管理委員会が設置されている。管理委員会のもとには、長官を長とする事務局、審判部、人事委員会、財務委員会が設置されている。

また、ARIPO 地域研修センターが 2006 年 2 月、ARIPO 本部のハラレ (ジンバブエ) において、知的財産分野における教育、調査および技能開発を行う拠点として、公式にオープンした。ARIPO 地域研修センターは、ARIPO、WIPO およびアフリカ大学 (ジンバブエ) の三者が協力して実施している知的財産分野での修士教育コースの ARIPO における担当部署である。

j) EU

欧州連合の最高意思決定機関は加盟国の政府首脳らによる「欧州理事会」であり、1

年に少なくとも4回の会合を開き、そこで欧州連合の方針や政策の大局を決定する。個別・具体的な政策の詳細を定めるのは、加盟国の閣僚からなる「欧州連合理事会」である（閣僚理事会あるいは単に理事会とも呼ばれる）。欧州連合理事会は各分野の政策ごとに分かれており、それぞれの担当閣僚が出席している。欧州連合理事会でまとめられた政策案は「欧州議会」に諮られる。欧州議会は5年に1度の欧州連合市民による直接選挙で選出される736名の議員で構成されている。

欧州連合の政策執行を担当するのは「欧州委員会」である。欧州委員会は加盟国からそれぞれ1人ずつ出される委員で構成され、政策分野ごとの担当が与えられている。欧州委員会は政策分野ごとに総局と呼ばれる、国内政府の省庁に相当する組織を持ち、欧州委員会の活動に割り当てられた予算の歳出を管理する。

欧州連合の国際開発戦略は、貿易の振興と市場の開放に加え、直接的な技術および経済支援を通じた貧困国の救済である。開発援助基金によるプロジェクトは、毎年3月31日までに各担当総局が年次プログラムを作成し、公報およびインターネットにより公募される。欧州連合および欧州連合加盟国の政府開発援助（ODA）は、主要先進国によるODA全体の56%以上を占めており、2006年には470億ユーロであった。

（イ）欧州委員会

主にECの援助プログラムを運営・実施しているが、複数の総局が関与している。

（a）政策レベル（政策的方向性および複数年計画を被援助国と交渉しながら策定）

① 開発総局：欧州委員会としての開発政策全般の企画立案を行っている。地域担当としては、対外関係総局と役割分担をしており、コトヌ協定に責任を有し、ACP諸国約80か国との対外関係や経済協力を担当。

② 対外関係総局：NIS、地中海諸国、中東、ラテンアメリカおよびほとんどのアジア諸国約80か国と経済協力を担当。

（b）援助実施レベル：欧州援助・協力事務局（AIDCO）対外関係総局および開発総局から提出されるプロジェクトの特定・策定から、予算策定、プロジェクトの実施・モニタリング・事後評価に至る援助実施の一連の周期を一括して受け持つ。

（c）その他、人道援助を担当する欧州委員会人道支援事務局、EU加盟候補国および潜在的加盟候補国への支援を担当する拡大総局、第三国経済の監視やマクロ財政支援を担当する経済・金融総局等がある。

（d）ECでは対外援助運営に関する改革が進められており、その一環として、欧州援助・協力事務局は、援助運営の権限・責任を現場の欧州委員会代表部に委譲（devolution）することを進めてきた。

（ロ）欧州投資銀行（EIB：European Investment Bank）

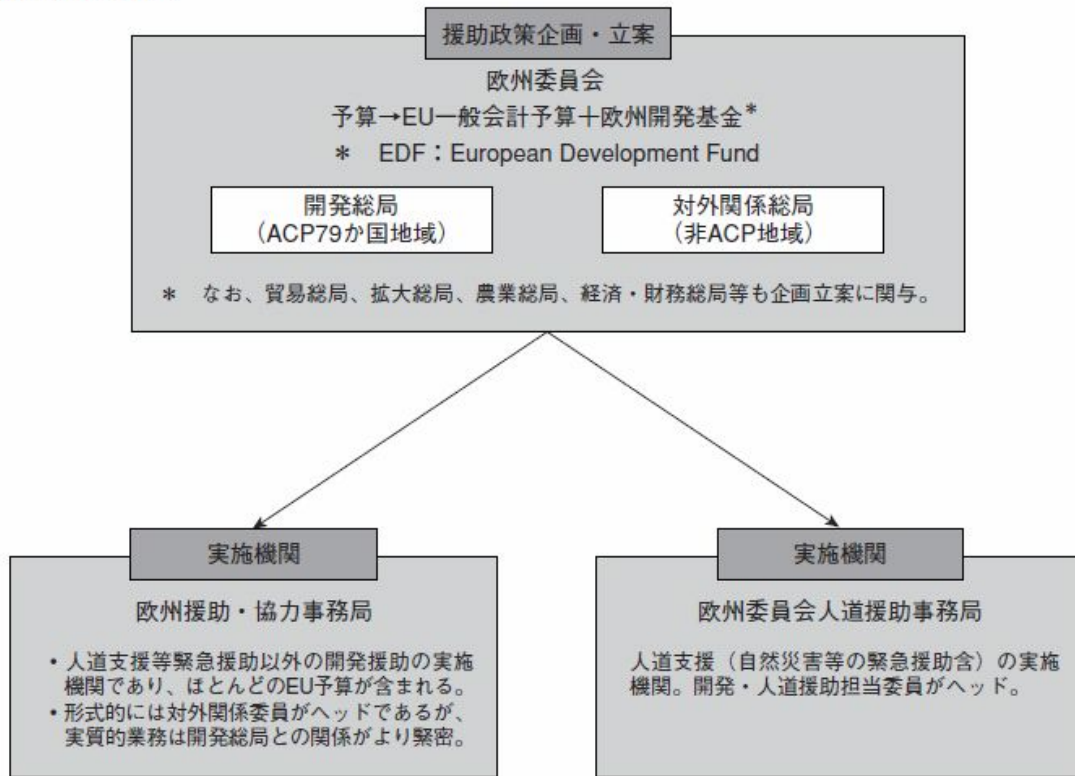
1958年、EC設立条約に基づき、その金融活動を通じて欧州の統合とECの後進地域の経済開発に資する投資を促進することを目的に設立された融資機関である。EUの開発援助・協力政策の一環として、加盟候補国、バルカン諸国、地中海諸国、ACP諸国、アジア諸国、ラテンアメリカ諸国等EU域外への融資も行っている。

（ハ）NGOとの関係

EUは、上記「コンセンサス」において、開発政策の企画・実施に際する社会団体との関係強化にコミットしている。インターネットを利用したパブリックコンサルテ

ーション等多くの関係 NGO の意見聴取を重視し、透明性のある援助政策運用に利用している。

援助実施体制図



k) APEC⁵⁶

APEC では、知的財産権の分野における協力を促進するために、貿易投資委員会の下部組織として、知的財産権専門家会合 (IPEG: Intellectual Property Rights Experts Group) が 1998 年に発足した。主な活動は、各メンバーの知的財産権保護制度に関する情報交換、相互理解等の教育啓発であるが、アジアでの模倣品等の被害に対処するため、知的財産権の保護、特にその取締・紛争解決の強化を図るための活動をしている。

l) ASEM

ASEM (Asia-Europe Meeting) はアジア側参加・メンバー (16 ヶ国と ASEAN 事務局) 及び欧州側参加・メンバー (27 ヶ国と欧州委員会) の合計 43 ヶ国と 2 機関によって構成されている (発足は 1996 年)。首脳会合のほか、経済、外務、財務、科学技術、環境分野などの閣僚会合、高級実務者会合 (SOM: Senior Officials Meeting) 等が開催されている。ASEM には常設の事務局が存在しないため、参加国間の日常的な連絡・調整については、アジア側は①北東・南アジア・グループ及び②ASEAN グループからそれぞれ 1 ヶ国、欧州側は③EU 議長国と④欧州委員会の計 4 代表が調整国としてその任に当たっている。

ASEM では、「イニシアティブ」と呼ばれる事業があり、参加各国が特にとりあげた

⁵⁶ APEC (外務省) <http://www.mofa.go.jp/mofaj/gaiko/apec/soshiki/ipeg.html> (10-01-15)

い課題について、会合、セミナー、新たな枠組みづくりなどを提案する。

m) GCC⁵⁷

GCC の最高意思決定機関は「最高評議会 (Supreme Council)」であり、各国元首により構成され、年 1 回開催される。2 ヶ国以上の加盟国の要請があった場合は、臨時会議も随時開催される。政策提起や、最高委員会の準備・企画等を担うのが「閣僚理事会 (Ministerial Council)」であり、各国外相もしくは外相の代理を務める大臣によって構成され、3 ヶ月に 1 回召集されるが、臨時会議も随時開催される。「GCC 事務局 (Secretariat-General)」は、最高評議会における決議の実行のほか、閣僚理事会の準備・企画、予算の執行などの実務を担う。事務局長および5人の副事務局長が任命されていて、副事務局長はそれぞれ政治、経済、人権と環境、安全保障、軍事を所管する。

n) CAN⁵⁸

CAN の「首脳会議」は最高意思決定機関で年 1 回開催され、「外相評議会」は最低年 2 回開催され、共通外交政策の策定などを行う。「理事会」は加盟各国の全権代表 (1 名ずつ) からなり、年 3 回通常会合が開催され、一般政策の策定等を行う。事務局はリマ (ペルー) に置かれている。

o) G8

G8 は国連や世界銀行のような機関とは異なり、国際横断的な管理部門を持たない。G8 は、毎年順番に開催する国が 1 年間議長国となり、開催に向けた事前の準備会合や実際の首脳会合、外相会合、蔵相会合の開催のための諸準備および議事進行を行う。具体的には、「シエルパ」と呼ばれる首脳の個人代表が首脳の指示を受けて緊密に連絡を取り合っている。

p) ASEAN⁵⁹

「ASEAN 首脳会議」は ASEAN の最高意思決定機関で、1992 年の第 4 回首脳会議において、3 年毎に公式首脳会議、その他の年には非公式首脳会議を持つことが合意された。また、1998 年の第 6 回公式首脳会議において、本会議にあわせて ASEAN+3 (日中韓) 首脳会議を定例開催することが合意された。

「ASEAN 外相会議 (AMM : ASEAN Ministerial Meeting)」は 1967 年の「バンコク宣言」により設立され、政策ガイドラインの策定及び諸活動の調整が主な任務である。特別または非公式会議が招集されない限り、ASEAN グループの正式な会議として年 1 回開催される。

⁵⁷ 組織 (GCC) <http://www.gccsg.org/eng/index.php?action=Sec-Show&ID=2> (10-01-15)

⁵⁸ アンデス共同体 (外務省)

http://www.mofa.go.jp/MOFAJ/area/latinamerica/keizai/andes/andina_gaiyo.html (10-01-15)

⁵⁹ 主要機構 (ASEAN-JAPAN CENTRE) <http://www.asean.or.jp/ja/asean/know/base/outline/2.html> (10-01-15)

「ASEAN 経済閣僚会議 (AEM : ASEAN Economic Ministerial Meeting)」は 1975 年にインドネシアで第 1 回会議を開催し、1977 年の首脳会議で制度化された。毎年開催され、ASEAN 経済協力強化のための加盟国政府への提言を作成し、経済協力に関する調整と実施のレビューを行う。

「ASEAN 常任委員会 (ASC : ASEAN Standing Committee)」は ASEAN 外相会議閉会後から翌年の外相会議までの 1 年間における 政策策定・調整を行う。次回の ASEAN 外相会議主催国外相を議長とし、ASEAN 事務総長及び各国 ASEAN 国内事務局長により構成され、年に 5~7 回程度開催される。

「ASEAN 事務局」は 1976 年の第 1 回首脳会議で設置が決定された。中央事務局は常任委員会の下にあり、経済協力局、ASEAN 協力局など 4 局を有す。本部所在地はジャカルタである。

(3) 私企業、各種組織等による途上国への援助、協力の状況

日本特許庁が行っている産業財産権人材育成協力事業では、社団法人発明協会アジア太平洋工業所有権センター (APIC) と財団法人海外技術者研修協会 (AOTS) に委託している部分と、独立行政法人国際協力機構 (JICA) とその関連の財団法人日本国際協力センター (JICE) の協力要請に従って、特許庁および APIC が協力しているものがある⁶⁰。そこで、諸外国においても社団法人または財団法人等の公益法人や独立行政法人等の各種組織が協力、あるいは独自に実施している事業、及び、私企業、業界団体が実施している事業の有無を調べた。

まず、諸外国の発明協会に相当する団体を組織する国際団体には IFIA (International Federation of Inventors' Associations) があり、76 カ国の発明奨励団体が加盟している。このうち独自に Web サイトを開設している各国の団体 (25 カ国⁶¹) について、当該サイト上で途上国向けの人材育成等の協力事業の表示の有無を調べたが、これらの団体は主に国内の個人発明家を中心とした発明奨励や出願相談を行っており、一部の団体⁶²でトレーニングを行っているとの記述があったが、これも国内向けであって、発展途上国への協力ではなかった。

一方、独立行政法人というのは日本独自の仕組みであり、諸外国では JICA 等により実施されている事業については直接政府機関が行っているようである⁶³。因みに、我が国の独立行政法人はイギリスの Executive Agencies をモデルとしている⁶⁴といわれているが、モデルとなったイギリス本国では特許庁 (UKPTO) 自体がこれに相当している。ただし、唯一韓国には KOICA (Korean International Cooperation Agency) という我

⁶⁰ 平成 18 年度産業財産権制度各国比較調査研究等事業「途上国における知的財産関連人材の育成の在り方に関する調査研究報告書 (JPO : 2007)

http://www.jpo.go.jp/shiryoutoushin/chousa/pdf/zaisanken_kouhyou/h18_report_03.pdf ('09-10-01)

⁶¹ アルゼンチン、オーストリア、ブラジル、カナダ、中国、デンマーク、フランス、ドイツ、香港、ハンガリー、アイスランド、インド、イラン、韓国、マケドニア、マレーシア、オランダ、ロシア、ルーマニア、シンガポール、スロバキア、スロベニア、スペイン、台湾、米国 (2 団体)

⁶² マレーシア及び韓国

⁶³ 例えば米国国際開発庁 (USAID : United States Agency for International Development) がこれに相当する。

⁶⁴ 博物館と独立行政法人 (南夏樹) <http://www.tansei.net/column/minami/no6.htm> ('10-01-15)

が国の JICA 相当の組織があり、その中で途上国向けの人材育成（教育）事業を行っている。

Education by region in 2006 (Unit: US\$ in thousands)⁶⁵

| Region | Amount | Percentage (%) |
|----------------------------|--------|----------------|
| Asia | 10,941 | 49.60 |
| Africa | 3,982 | 18.10 |
| Latin America | 1,728 | 7.80 |
| Middle East | 3,114 | 14.10 |
| Eastern Europe and the CIS | 2,281 | 10.30 |
| Total | 22,047 | 100.0 |

Top5 partner countries in education (Unit: US\$ in thousands)

| Rank | Country | Amount | Percentage (%) | |
|------|-----------|--------|-------------------------|----------------------------------|
| | | | Of KOICA's total Budget | of KOICA's budget for the region |
| 1 | Iraq | 2,954 | 1.52 | 13.40 |
| 2 | Pakistan | 1,787 | 0.92 | 8.10 |
| 3 | Egypt | 1,587 | 0.82 | 7.20 |
| 4 | Sri Lanka | 1,577 | 0.82 | 7.15 |
| 5 | Viet Nam | 1,517 | 0.78 | 6.88 |
| | Total | 9,422 | 4.86 | 42.73 |

Major Projects in 2006

| Project Name | (Budget US\$ / Term) |
|---|-------------------------------|
| Improvement of the Education System & Disaster Relief in Belize | (500,000 / 2006 to 2007) |
| Assisting the "Republic of Korea School" in Paraguay | (130,000 / 2006 to 2007) |
| Upgrading the Jaffna Technical College to the College of Technology in Sri Lanka | (2.73 million / 2004 to 2007) |
| Constructing the Zahira College in Sri Lanka | (800,000 / 2005 to 2006) |
| Constructing the Korea-Indonesia Technical & Cultural Cooperation Center | (3.0 million / 2006 to 2008) |
| Upgrading the Auto-Maintenance Vocational Training Center in Guiza, Egypt | (1.0 million / 2006 to 2008) |
| The 2nd Phase of the Project for Upgrading the Korea-Honduras Technical Training Center | (500,000 / 2006 to 2007) |
| Developing the Capacity of the Vocational Training Center in Myanmar | (2.3 million / 2005 to 2008) |
| Improving ICT education at the College of Engineering and Technology at the University of Dar es Salaam in Tanzania | (2.0 million / 2006 to 2008) |
| Establishing the Apparel and Textile High Technical Training Workshop in Guatemala | (800,000 / 2005 to 2006) |
| Establishing an Independent Quality Evaluation System in Kazakhstan | (1.0 million / 2006 to 2008) |

なお、教育以外の支援テーマには、健康、ガバナンス、農村開発、情報通信技術、産業エネルギー、環境、災害救援と復興、ミレニアム開発目標、及び気候等に関するものがある。

また、財団法人についても、我が国の財団法人は諸外国のそれとは若干性格が異なっており⁶⁶、諸外国の財団等が独自に実施している知財分野での途上国への協力事業の実例は少ないようである。諸外国の財団が実施した協力事業の例として、米国ロックフェラー財団による「The ASEAN-Rockefeller Foundation Project on Intellectual Property Laws Review and Capacity Building on IPRs Related to Public Health in the ASEAN

⁶⁵ Education (KOICA) <http://www.koica.go.kr/english/aid/education/index.html> (10-01-15)

⁶⁶ 公益法人制度改革に関する有識者会議、第6回有識者会議参考資料3-2 (平成16年3月10日)

Region」が報告されている⁶⁷。これは、世界保健機構（WHO）の支援の下に行われた例であり、東南アジア諸国における HIV/AIDS の撲滅を目的とした各国の知財法の評価、安価な医薬品へのアクセス増を図るものであり、その一部として知財分野での人材育成が含まれている。加えて、フォード財団も知的財産分野での人材育成を実施しており⁶⁸、その具体例の一つである米中法的協力基金（U.S.-China Legal Cooperation Fund）では、中国社会の安定と生活水準の向上を目指して、中国法の実効性を向上させる活動を行っている。

また、私企業についても独自に途上国協力を行っている例は少ないようである。例えば、住友化学はその社会貢献の一環として、世界保健機構（WHO）が推進するマラリア防圧作戦に参加し、アフリカの現地企業に対して蚊帳を製造する技術の無償供与を行っているが、これは広い意味での知財分野での協力の一種に含まれるのではないかと思われる。しかしながら、上記のように米国の大企業が独自の財団を設立している例を除いて、多くは企業単独で協力を実施するのではなく、それぞれの業界団体（国内、あるいは国際的組織）の名称で、途上国への協力活動を行っているようである。例えば、米国の Intellectual Property Rights Training Program Database のトップページには、Entertainment Software Association (ESA⁶⁹)、The Coalition for Intellectual Property Rights (CIPR⁷⁰)、Pharmaceutical Research and Manufactures of America (PhRMA⁷¹)、Business Software Alliance (BSA⁷²)、The Motion Picture Association of America (MPAA⁷³)、The International Intellectual Property Alliance (IIPA⁷⁴) 等のロゴが表示されており、途上国の人材育成のためのスポンサーとなっている可能性を示唆している。

一方、対不正商品（特に著作権の侵害物品に対するもの）を中心とする活動を行っている組織としては、多くの国際的組織が報告されている。これらの組織の活動の多くは、不正商品に関する情報の収集や実際の不正商品対策への支援であるが、セミナー等を実施する等の民衆に対する教育啓発活動も行っている⁷⁵。具体的な団体としては、The

⁶⁷ Social Development (ASEAN) <http://www.aseansec.org/9765.htm> (10-01-15)

⁶⁸ Public Policy (GE Foundation) http://www.ge.com/foundation/public_policy/index.jsp (10-01-15)

⁶⁹ ESA <http://www.theesa.com/> (10-01-15)

(会員企業には任天堂、ソニー、コーエー、カプコン、コナミ、セガ等の我が国企業も含まれている)

⁷⁰ CIPR <http://www.cipr.org/> (10-01-15) (会員企業にはキャタピラー、デル、GE、インテル、ノキア、ティアニー等わが国でも知られている企業が含まれている)

⁷¹ PhRMA <http://www.phrma.org/> (10-01-15) (会員企業には、アボットジャパン、グラクソ・スミスクライン、シュERING・ブラウ、日本イーライリリー、万有製薬、ファイザー等の我が国の企業が含まれている)

⁷² BSA <http://www.bsa.org/> (10-01-15) (会員企業には、マイクロソフト、アドビシステムズ、マカフィー、アップル、シスコシステムズ、デル、シーメンス、シマンテック等のわが国でも知られている企業が含まれている)

⁷³ MPAA <http://www.mpaa.org/> (10-01-15) (会員企業には、パラマウント、ソニーピクチャー、20世紀フォックス、ユニバーサルスタジオ、ウォルトディズニー、ワーナーブラザーズ等わが国でも知られている企業が含まれている)

⁷⁴ IIPA <http://www.iipa.com> (10-01-15) (米国の著作権保護団体の上部団体であり、Association of American Publishers (AAP), the Business Software Alliance (BSA), the Entertainment Software Association (ESA), the Independent Film & Television Alliance (IFTA), the Motion Picture Association of America (MPAA), the National Music Publishers' Association (NMPA) and the Recording Industry Association of America (RIAA)の7団体で構成されている)

⁷⁵ BSA のホームページには「世界 80 カ所以上の国や地域で政策提言・教育啓発・権利保護支援などの活動」を

International Anticounterfeiting Coalition (IACC⁷⁶)、Business Software Alliance (BSA)、International Chamber of Commerce (ICC⁷⁷) 等が特に有名であり、これらの会員企業も間接的に活動に貢献していることになる。

(4) ODA の状況

ODA の状況について DAC の DB サイトより情報を収集した。1970 年から 2007 年までの ODA の推移を次頁に示す。

調査対象国の援助内容、状況について、外務省の外交青書、JICA ナレッジサイト⁷⁸の「国際的援助動向」及び WTO への報告資料の内、TRIPS 協定に関する報告を調査した。調査結果は各国の現状に記載する。

行っているとの記述がある。<http://www.bsa.or.jp/about/introduction.html> (10-01-15)

⁷⁶ IACC <http://www.iacc.org/> (10-01-15) (会員は商標のオーナー、法律事務所、調査機関他で構成されている。商標のオーナーの主要な会社として、Adidas International Inc、Apple, Inc、Chrysler、Daimler AG、Ford Motor Company、Louis Vuitton、Sony Electronics、Unilever PLC 等がある)

⁷⁷ ICC <http://www.iccwbo.org/> (10-01-15) (各国の商工会議所による国際組織である。反不正商品の活動は傘下の Business Action to Stop Counterfeiting and Piracy (BASCAP)が担当している。当該頁には主要国での模倣品被害の統計データが公表されている。<http://www.iccwbo.org/bascap/id1127/index.html> (10-01-15)

⁷⁸ JICA ナレッジサイト <http://gwweb.jica.go.jp/km/FSubjectAll.nsf/VW0101X15W?OpenView> (10-01-15)

ODAの推移(1970-2008)

単位:百万ドル

| Donor(s) | 1970 | 1971 | 1972 | 1973 | 1974 | 1975 | 1976 | 1977 | 1978 | 1979 | 1980 | 1981 | 1982 | 1983 | 1984 | 1985 | 1986 | 1987 | 1988 | 1989 |
|-----------------|---------|---------|---------|---------|---------|----------|----------|----------|----------|----------|----------|----------|----------|----------|----------|----------|----------|----------|----------|---------|
| Australia | 211.7 | 215.8 | 279.3 | 301.6 | 432.7 | 551.7 | 377.4 | 399.7 | 587.5 | 628.7 | 667.4 | 649.5 | 882.4 | 753.4 | 776.8 | 748.7 | 752.4 | 627.4 | 1,101.0 | 1,019.6 |
| Austria | 10.6 | 12.2 | 17.8 | 40.2 | 60.0 | 79.2 | 49.8 | 108.3 | 154.1 | 131.4 | 177.9 | 219.8 | 235.5 | 157.6 | 181.1 | 248.4 | 197.7 | 201.1 | 301.4 | 282.5 |
| Belgium | 119.7 | 146.3 | 193.3 | 234.9 | 271.5 | 377.6 | 340.1 | 371.0 | 536.1 | 642.8 | 594.9 | 574.6 | 499.2 | 479.2 | 446.3 | 440.5 | 546.5 | 687.2 | 600.7 | 703.4 |
| Canada | 336.7 | 389.7 | 468.0 | 515.0 | 715.6 | 879.7 | 886.6 | 991.4 | 1,059.9 | 1,055.7 | 1,075.1 | 1,188.6 | 1,196.7 | 1,429.4 | 1,624.9 | 1,631.1 | 1,695.2 | 1,885.4 | 2,346.6 | 2,320.4 |
| Denmark | 59.2 | 74.4 | 95.5 | 131.6 | 168.2 | 205.3 | 214.4 | 257.9 | 387.9 | 460.7 | 480.6 | 403.3 | 415.0 | 395.0 | 448.8 | 439.5 | 695.0 | 859.3 | 921.7 | 937.1 |
| Finland | 6.8 | 13.3 | 20.4 | 28.0 | 37.9 | 48.2 | 50.7 | 48.7 | 54.8 | 89.9 | 110.5 | 134.7 | 144.5 | 153.3 | 177.8 | 210.9 | 312.8 | 432.8 | 607.6 | 706.4 |
| France | 730.8 | 802.8 | 956.8 | 1,059.5 | 1,167.7 | 1,478.4 | 1,418.2 | 1,460.7 | 1,814.5 | 2,412.7 | 2,889.0 | 2,963.6 | 3,049.8 | 2,908.7 | 3,026.0 | 3,133.5 | 4,042.1 | 5,249.6 | 5,427.6 | 5,801.8 |
| Germany | 598.8 | 734.2 | 808.2 | 1,102.0 | 1,433.4 | 1,688.8 | 1,592.7 | 1,716.6 | 2,347.4 | 3,392.9 | 3,566.5 | 3,181.2 | 3,151.6 | 3,176.4 | 2,782.0 | 2,942.0 | 3,831.5 | 4,390.5 | 4,730.9 | 4,948.3 |
| Greece | .. | .. | .. | .. | .. | .. | .. | .. | .. | .. | .. | .. | .. | .. | .. | .. | .. | .. | .. | .. |
| Ireland | .. | .. | .. | .. | 6.0 | 7.6 | 8.4 | 8.5 | 25.4 | 29.4 | 30.2 | 28.0 | 46.5 | 32.8 | 34.6 | 39.3 | 62.4 | 51.4 | 56.6 | 48.7 |
| Italy | 147.2 | 182.7 | 101.9 | 192.0 | 216.2 | 182.3 | 226.3 | 198.1 | 376.5 | 273.0 | 683.3 | 665.5 | 810.8 | 833.7 | 1,132.8 | 1,098.0 | 2,403.5 | 2,615.3 | 3,192.8 | 3,613.3 |
| Japan | 458.0 | 510.7 | 611.1 | 1,011.0 | 1,126.2 | 1,147.7 | 1,104.9 | 1,424.4 | 2,215.4 | 2,685.0 | 3,353.0 | 3,170.9 | 3,023.3 | 3,761.0 | 4,318.7 | 3,796.8 | 5,634.5 | 7,341.6 | 9,133.7 | 8,964.9 |
| Luxembourg | .. | .. | .. | .. | .. | .. | .. | .. | .. | .. | .. | .. | .. | .. | .. | .. | .. | .. | .. | .. |
| Netherlands | 196.4 | 216.2 | 306.7 | 322.1 | 436.0 | 608.3 | 728.4 | 907.6 | 1,073.5 | 1,472.5 | 1,630.4 | 1,510.0 | 1,471.8 | 1,195.3 | 1,267.8 | 1,135.9 | 1,740.4 | 2,094.3 | 2,231.1 | 2,093.6 |
| New Zealand | 13.7 | 16.7 | 20.6 | 26.5 | 39.2 | 65.8 | 53.2 | 52.5 | 54.9 | 68.2 | 72.3 | 67.7 | 65.2 | 61.2 | 54.7 | 54.2 | 75.2 | 86.7 | 103.8 | 87.2 |
| Norway | 36.8 | 42.3 | 63.3 | 86.7 | 131.4 | 183.7 | 218.0 | 295.3 | 354.7 | 429.4 | 485.9 | 467.4 | 559.4 | 583.6 | 540.4 | 574.5 | 798.0 | 890.3 | 984.8 | 917.5 |
| Portugal | .. | .. | .. | .. | .. | .. | .. | .. | .. | .. | .. | .. | .. | .. | .. | .. | .. | .. | 40.0 | 84.1 |
| Spain | .. | .. | .. | .. | .. | .. | .. | .. | .. | .. | 132.0 | 206.0 | 164.0 | 57.0 | 110.0 | 168.8 | 203.2 | 231.5 | 248.5 | 536.9 |
| Sweden | 117.0 | 158.9 | 197.8 | 275.2 | 401.7 | 566.0 | 607.6 | 779.4 | 782.6 | 987.6 | 962.3 | 919.2 | 986.9 | 753.8 | 741.2 | 839.7 | 1,089.8 | 1,375.0 | 1,533.6 | 1,799.3 |
| Switzerland | 30.2 | 28.3 | 64.8 | 65.3 | 67.7 | 103.6 | 112.3 | 119.0 | 173.4 | 212.6 | 252.6 | 237.0 | 252.2 | 319.9 | 285.5 | 302.5 | 421.5 | 546.7 | 616.9 | 557.5 |
| United Kingdom | 482.1 | 622.5 | 672.9 | 648.6 | 786.9 | 904.3 | 885.1 | 1,114.6 | 1,465.3 | 2,156.6 | 1,854.2 | 2,191.5 | 1,800.3 | 1,610.2 | 1,429.6 | 1,529.8 | 1,737.2 | 1,871.1 | 2,644.8 | 2,586.6 |
| United States | 3,153.0 | 3,111.9 | 3,958.4 | 2,657.4 | 3,673.5 | 4,160.9 | 4,360.2 | 4,682.2 | 5,663.5 | 4,684.0 | 7,138.0 | 5,782.0 | 8,202.0 | 8,081.0 | 8,711.0 | 9,403.0 | 9,565.0 | 9,115.0 | 10,141.0 | 7,677.0 |
| EC | 179.9 | 226.8 | 228.5 | 330.3 | 557.6 | 677.3 | 481.3 | 546.0 | 791.9 | 1,159.4 | 1,043.4 | 1,416.9 | 1,108.5 | 1,124.4 | 1,236.7 | 1,320.0 | 1,472.7 | 1,693.2 | 2,507.9 | 2,611.3 |
| Czech Republic | .. | .. | .. | .. | .. | .. | .. | .. | .. | .. | .. | .. | .. | .. | .. | .. | .. | .. | .. | .. |
| Hungary | .. | .. | .. | .. | .. | .. | .. | .. | .. | .. | .. | .. | .. | .. | .. | .. | .. | .. | .. | .. |
| Iceland | .. | .. | .. | .. | .. | .. | .. | .. | .. | .. | .. | .. | .. | .. | .. | .. | .. | .. | .. | .. |
| Korea | .. | .. | .. | .. | .. | .. | .. | .. | .. | .. | .. | .. | .. | .. | .. | .. | .. | .. | 19.5 | 33.8 |
| Poland | .. | .. | .. | .. | .. | 32.2 | 31.2 | 21.0 | 27.2 | 30.1 | 41.1 | 6.1 | 3.0 | 1.9 | 4.1 | 18.8 | 16.7 | 11.7 | 10.8 | 6.3 |
| Slovak Republic | .. | .. | .. | .. | .. | .. | .. | .. | .. | .. | .. | .. | .. | .. | .. | .. | .. | .. | .. | .. |
| Turkey | .. | .. | .. | .. | .. | .. | .. | .. | .. | .. | .. | .. | .. | .. | .. | .. | .. | .. | .. | .. |
| Arab Countries | 384.9 | 437.9 | 616.4 | 2,082.4 | 3,752.8 | 5,016.5 | 4,343.6 | 4,111.9 | 6,830.8 | 6,811.1 | 9,079.3 | 7,795.0 | 5,104.0 | 4,209.4 | 3,992.7 | 3,237.6 | 4,252.6 | 3,230.7 | 1,918.9 | 1,589.3 |
| Chinese Taipei | .. | .. | .. | .. | .. | .. | .. | .. | .. | .. | .. | .. | .. | .. | .. | .. | .. | .. | .. | .. |
| Israel | .. | .. | .. | .. | .. | .. | .. | .. | .. | .. | .. | .. | .. | .. | .. | .. | .. | .. | .. | .. |
| Thailand | .. | .. | .. | .. | .. | .. | .. | .. | .. | .. | .. | .. | .. | .. | .. | .. | .. | .. | .. | .. |
| Other Countries | .. | .. | .. | .. | .. | .. | .. | .. | .. | .. | .. | .. | .. | .. | .. | .. | .. | .. | 15.5 | 20.6 |
| IBRD | .. | .. | .. | .. | .. | .. | 15.9 | 38.61 | 76.11 | 106.94 | 106.82 | 88.34 | 57.98 | 47.47 | 40.95 | 33.77 | 3.86 | 0.44 | .. | .. |
| IDA | 162.79 | 287.59 | 296.64 | 619.56 | 901.14 | 1,085.98 | 1,310.41 | 1,131.51 | 1,006.61 | 1,277.61 | 1,542.78 | 1,917.79 | 2,363.31 | 2,335.58 | 2,491.55 | 2,598.89 | 3,326.65 | 3,530.15 | 3,567 | 3,266 |
| UNDP | 200.07 | 238.81 | 266.81 | 260.99 | 272.16 | 398.6 | 357.17 | 324.45 | 419.06 | 519.58 | 660.25 | 789.53 | 714.09 | 617.13 | 596.25 | 634.7 | 769.09 | 786.31 | 914.29 | 976.36 |

ODAの推移(1970-2008)

単位:百万ドル

| Donor(s) | 1990 | 1991 | 1992 | 1993 | 1994 | 1995 | 1996 | 1997 | 1998 | 1999 | 2000 | 2001 | 2002 | 2003 | 2004 | 2005 | 2006 | 2007 | 2008 |
|-----------------|----------|----------|----------|----------|----------|----------|---------|---------|----------|----------|----------|----------|----------|----------|----------|----------|----------|----------|----------|
| Australia | 955.2 | 1,049.8 | 1,015.0 | 953.4 | 1,091.3 | 1,194.3 | 1,074.4 | 1,060.7 | 960.4 | 981.9 | 987.2 | 872.8 | 988.7 | 1,218.6 | 1,460.1 | 1,680.1 | 2,123.2 | 2,668.5 | 2668.52 |
| Austria | 168.1 | 294.2 | 204.2 | 206.1 | 323.4 | 620.0 | 526.8 | 494.9 | 459.1 | 492.3 | 439.7 | 633.1 | 520.1 | 504.7 | 677.6 | 1,573.3 | 1,498.5 | 1,808.5 | 1808.53 |
| Belgium | 889.4 | 831.0 | 870.0 | 810.2 | 727.5 | 1,034.0 | 913.3 | 763.8 | 882.6 | 759.8 | 819.7 | 867.3 | 1,071.5 | 1,853.1 | 1,463.3 | 1,963.4 | 1,977.8 | 1,952.9 | 1950.72 |
| Canada | 2,469.9 | 2,578.4 | 2,515.6 | 2,399.7 | 2,249.6 | 2,066.7 | 1,795.4 | 2,044.6 | 1,706.6 | 1,706.3 | 1,743.5 | 1,532.7 | 2,004.3 | 2,030.6 | 2,599.2 | 3,756.3 | 3,683.2 | 4,079.6 | 4079.63 |
| Denmark | 1,171.2 | 1,200.2 | 1,392.1 | 1,339.9 | 1,446.3 | 1,622.7 | 1,772.4 | 1,636.6 | 1,704.3 | 1,733.3 | 1,664.1 | 1,634.4 | 1,643.2 | 1,748.2 | 2,037.1 | 2,108.9 | 2,236.1 | 2,562.2 | 2562.23 |
| Finland | 846.3 | 930.1 | 643.7 | 355.1 | 290.1 | 388.3 | 408.2 | 378.9 | 396.4 | 416.5 | 370.8 | 388.9 | 462.2 | 558.5 | 679.8 | 902.0 | 834.5 | 981.4 | 981.37 |
| France | 7,163.5 | 7,385.5 | 8,271.4 | 7,915.2 | 8,466.1 | 8,443.3 | 7,451.2 | 6,305.8 | 5,741.6 | 5,639.3 | 4,104.8 | 4,198.0 | 5,486.2 | 7,252.8 | 8,472.5 | 10,026.3 | 10,600.6 | 9,883.5 | 9883.54 |
| Germany | 6,319.7 | 7,021.5 | 7,588.0 | 6,954.0 | 6,817.9 | 7,523.6 | 7,600.9 | 5,856.8 | 5,580.7 | 5,515.3 | 5,030.1 | 4,989.5 | 5,339.2 | 6,784.2 | 7,534.2 | 10,082.1 | 10,434.8 | 12,290.6 | 12290.64 |
| Greece | .. | .. | .. | .. | .. | .. | 183.5 | 172.6 | 179.4 | 194.1 | 226.0 | 201.5 | 276.2 | 362.2 | 320.8 | 384.2 | 424.1 | 500.8 | 500.82 |
| Ireland | 57.3 | 72.5 | 70.4 | 81.1 | 110.7 | 153.3 | 178.5 | 187.2 | 198.6 | 245.4 | 234.0 | 286.6 | 397.8 | 503.6 | 607.5 | 719.0 | 1,021.7 | 1,192.2 | 1327.84 |
| Italy | 3,395.0 | 3,347.2 | 4,122.2 | 3,043.4 | 2,704.6 | 1,622.7 | 2,415.6 | 1,265.5 | 2,278.3 | 1,805.6 | 1,376.2 | 1,626.8 | 2,332.1 | 2,432.9 | 2,461.6 | 5,090.9 | 3,641.1 | 3,970.6 | 4860.66 |
| Japan | 9,068.8 | 10,952.3 | 11,154.9 | 11,259.0 | 13,238.6 | 14,489.3 | 9,439.3 | 9,358.0 | 10,640.1 | 12,162.6 | 13,508.0 | 9,846.8 | 9,283.0 | 8,879.7 | 8,922.5 | 13,125.4 | 11,135.8 | 7,679.0 | 9579.15 |
| Luxembourg | 25.4 | 41.6 | 36.4 | 49.6 | 40.4 | 68.3 | 82.3 | 94.5 | 111.8 | 118.7 | 123.0 | 138.9 | 146.8 | 193.8 | 235.6 | 256.4 | 290.7 | 375.6 | 414.94 |
| Netherlands | 2,538.1 | 2,516.7 | 2,756.7 | 2,528.2 | 2,516.7 | 3,226.1 | 3,246.4 | 2,946.7 | 3,041.6 | 3,134.0 | 3,134.8 | 3,172.5 | 3,338.0 | 3,972.2 | 4,203.9 | 5,114.7 | 5,451.7 | 6,224.3 | 6992.64 |
| New Zealand | 95.3 | 100.1 | 97.2 | 97.8 | 109.9 | 123.2 | 121.7 | 153.9 | 130.0 | 133.8 | 113.2 | 111.6 | 121.8 | 165.4 | 212.1 | 273.5 | 258.7 | 319.8 | 348.01 |
| Norway | 1,204.8 | 1,177.6 | 1,272.5 | 1,014.3 | 1,136.9 | 1,244.4 | 1,311.3 | 1,306.1 | 1,321.6 | 1,369.8 | 1,263.6 | 1,346.0 | 1,696.1 | 2,042.2 | 2,198.7 | 2,786.0 | 2,954.0 | 3,728.0 | 3963.45 |
| Portugal | 142.3 | 205.2 | 292.8 | 235.3 | 303.2 | 257.1 | 217.9 | 250.6 | 258.5 | 276.0 | 270.6 | 268.5 | 322.6 | 319.6 | 1,031.1 | 377.1 | 396.4 | 470.5 | 620.18 |
| Spain | 986.8 | 1,262.0 | 1,518.2 | 1,299.2 | 1,304.5 | 1,348.1 | 1,251.4 | 1,231.8 | 1,375.9 | 1,363.4 | 1,194.9 | 1,737.1 | 1,712.3 | 1,961.3 | 2,437.0 | 3,018.3 | 3,813.9 | 5,139.8 | 6866.8 |
| Sweden | 2,007.0 | 2,116.4 | 2,443.7 | 1,768.5 | 1,819.2 | 1,703.9 | 1,999.0 | 1,730.6 | 1,572.7 | 1,629.9 | 1,799.0 | 1,665.7 | 2,011.6 | 2,400.1 | 2,722.0 | 3,361.7 | 3,955.0 | 4,338.9 | 4731.71 |
| Switzerland | 749.7 | 862.9 | 1,139.1 | 793.3 | 982.3 | 1,083.6 | 1,026.4 | 910.5 | 897.6 | 969.1 | 890.4 | 907.6 | 938.9 | 1,299.4 | 1,545.4 | 1,771.6 | 1,646.5 | 1,689.2 | 2037.63 |
| United Kingdom | 2,638.1 | 3,200.9 | 3,217.4 | 2,920.2 | 3,197.0 | 3,202.2 | 3,198.4 | 3,433.1 | 3,863.5 | 3,426.3 | 4,501.3 | 4,566.2 | 4,929.2 | 6,261.8 | 7,904.7 | 10,771.7 | 12,459.0 | 9,848.5 | 11499.89 |
| United States | 11,394.0 | 11,262.0 | 11,725.0 | 10,123.0 | 9,927.0 | 7,366.0 | 9,377.0 | 6,879.0 | 8,786.0 | 9,145.3 | 9,954.9 | 11,429.4 | 13,290.1 | 16,319.5 | 19,704.9 | 27,934.7 | 23,532.1 | 21,787.0 | 26842.1 |
| EC | 2,807.5 | 3,706.6 | 4,514.9 | 4,211.1 | 5,068.7 | 5,397.7 | 5,454.8 | 5,261.1 | 5,139.5 | 4,936.7 | 4,912.2 | 5,961.2 | 5,448.1 | 7,173.2 | 8,703.5 | 9,390.0 | 10,245.1 | 11,634.2 | 14756.67 |
| Czech Republic | .. | .. | .. | 20.0 | 25.3 | .. | .. | .. | 16.2 | 14.8 | 16.2 | 26.5 | 45.4 | 90.6 | 108.3 | 135.2 | 160.9 | 178.9 | 249.21 |
| Hungary | .. | .. | .. | .. | .. | .. | .. | .. | .. | .. | .. | .. | .. | 21.2 | 70.1 | 100.4 | 149.5 | 103.5 | 106.94 |
| Iceland | 1.9 | 8.0 | 4.9 | 6.7 | 6.0 | .. | .. | 7.8 | 7.2 | 7.6 | 8.6 | 9.7 | 12.7 | 17.7 | 21.3 | 27.3 | 41.5 | 48.3 | 48.41 |
| Korea | 61.2 | 57.6 | 76.9 | 111.6 | 140.3 | 116.0 | 159.2 | 185.6 | 182.7 | 317.5 | 212.1 | 264.6 | 278.8 | 365.9 | 423.4 | 752.4 | 455.3 | 696.1 | 802.33 |
| Poland | 2.5 | 1.0 | .. | .. | .. | .. | .. | .. | 18.7 | 20.3 | 28.8 | 35.6 | 14.3 | 27.1 | 117.5 | 204.8 | 296.8 | 362.9 | 372.34 |
| Slovak Republic | .. | .. | .. | .. | .. | .. | .. | .. | .. | 7.4 | 5.9 | 8.3 | 6.7 | 15.1 | 28.2 | 56.8 | 55.1 | 67.2 | 91.85 |
| Turkey | 3.0 | 104.1 | 153.8 | 218.3 | 55.3 | 106.8 | 87.6 | 76.7 | 68.8 | 120.3 | 81.9 | 64.1 | 73.0 | 66.6 | 339.2 | 601.0 | 714.3 | 602.3 | 780.36 |
| Arab Countries | 5,840.0 | 2,428.8 | 1,152.4 | 1,144.5 | 905.9 | 640.9 | 772.5 | 739.7 | 630.0 | 423.8 | 610.1 | 690.5 | 2,654.6 | 2,716.2 | 2,076.5 | 1,364.6 | 2,501.5 | 2,618.2 | 5935.39 |
| Chinese Taipei | .. | .. | .. | .. | .. | .. | .. | .. | .. | .. | .. | .. | .. | .. | .. | .. | .. | .. | .. |
| Israel | .. | .. | .. | .. | .. | .. | .. | .. | .. | .. | .. | .. | .. | .. | .. | .. | .. | .. | .. |
| Thailand | .. | .. | .. | .. | .. | .. | .. | .. | .. | .. | .. | .. | .. | .. | .. | .. | .. | .. | .. |
| Other Countries | 24.5 | 124.8 | 106.1 | 60.7 | 79.2 | 92.4 | 87.9 | 154.6 | 113.9 | 113.9 | 164.9 | 94.7 | 135.3 | 114.7 | 518.7 | 663.7 | 797.5 | 880.0 | 1094.4 |
| IBRD | .. | .. | .. | .. | .. | .. | .. | .. | .. | .. | .. | .. | .. | .. | .. | .. | .. | .. | .. |
| IDA | 3912 | 4323 | 4821.78 | 4469.71 | 5609.1 | 4927.63 | 5722.9 | 5252.97 | 4821.75 | 4508.93 | 4178.51 | 4965.34 | 5752.73 | 5701.14 | 7283.28 | 6611.34 | 5995.62 | 7463.04 | 6689.24 |
| UNDP | 911.59 | 934.48 | 797.48 | 684.88 | 554.87 | 503.72 | 555.34 | 670.23 | 604.35 | 508.39 | 390.29 | 282.02 | 274.68 | 296.3 | 374 | 398.85 | 436.51 | 439.31 | 495.46 |

(4) 人材育成

(1) 知財人材育成機関 (IP アカデミー)

a) GNIPA⁷⁹ (WIPO IP アカデミーネットワーク)

各国の国立 IP アカデミー (IPA と略す。) は、IP 教育の国の節点となっている。20 カ国近くの国で、IP 教育のために IPA や訓練施設及びセンターが、大学やその他機関で実施されている。

WIPO は、ブラジル知財庁の協力を得て、2007 年 3 月 21 日-23 日、リオで第一回 IPA シンポを開催し、各国の協力を拡大するため GNIPA の設立を宣言した。第 2 回は中国知財庁 (SIPO) と中国知財訓練センター (CIPTC) と、2008 年 5 月 8 日-9 日、北京で開催し、GNIPA 間の更なる協力拡大を目指して活動計画を宣言した。第 3 回は、EPO が主催し、2009 年 6 月 9 日-10 日、ミュンヘン (ドイツ) で実施し、ミュンヘン活動計画を策定した。次回は、韓国知財庁国際 IP 訓練所 (IIPTI) が主催する。トピックは、2009 年末締切で募集中。

現在の活動計画は次の通り。

【活動計画】：次回 2010 年会議までに実施。

- ・ GNIPA 事務局：2009-2010 年は、WIPO と EPO/EPA
- ・ GNIPA の促進：他の IP 訓練機関の GNIPA への勧誘
- ・ GNIPA WEB サイト：国際調査、相互協力で得られた教材、資料の掲載
- ・ IP 国際ジャーナルの刊行
- ・ 将来プロジェクト
 - プロジェクト e-Learning：LMS (学習管理システム) 等；担当 EPA
 - IP アカデミープロジェクト資金計画、長期存続：担当 IPA (SG)
 - 訓練の評価：担当 USPTO
 - 専門技術と情報のプロジェクト交換：担当 WWA
 - IPA のプロジェクトインターンシップ：GNIPA 加盟国 LLM 学生へのインターンシップの法制調査：担当 EPA

【組織構成】

事務局：IIPTI(KR)、EPA(EPO)、WWA(WIPO)

メンバー：IPRIA(AU)、CIP of UNWE(BG)、INPI(BR)、IPI(CH)、SIPO(CN)、OCPI(CU)、SIPO(HR)、INPIT(JP)、IIPTI(KR)、CIPE(MK)、IMPI(MX)、IPRTI(PH)、INPI(PT)、RGHS(RU)、SDIP(UA)、GIPA(US)

機関：ARIPO、EPO、OAPI、WWA

b) 各国 IPA

(ア) Intellectual Property Research Institute of Australia⁸⁰ (IPRIA: オーストラリア)

IPRIA は、2002 年 3 月に IP オーストラリア (オーストラリア知財庁) のイニシアティブで、知的財産の理解、創作、利用、開拓を推進するために設立された。

⁷⁹ GNIPA (WIPO) <http://www.wipo.int/academy/en/ipacademies/> ('09-10-01)

⁸⁰ IPRIA <http://www.ipria.org/> ('09-10-01)

IPRIA は、メルボルン大学内の共同研究センターの一つで、中心施設は経済・商学部、メルボルン法科大学院 (Law School)、メルボルン経営学大学院 (Business School) である。

IPRIA の目的は、IP 問題に関連する高度な公共政策の開発を援助し、生み出す。研究機関や公共、民間の同業者を含む、全てのオーストラリアの権利人に、IP の保護、管理、開拓を最適化する。技術革新政策や経済成長を含む、IP 問題や関連事項について、オーストラリアでの情報環境を創り、貢献し、進行中の公開討論 (公共の議論) を助ける。

研究テーマ : IP 執行、IP 利用、知識移転促進、国際環境、IP システムの効率、IP の理解 (認知)

知識移転として、2008 年 (2007 年 7 月から 2008 年 6 月) は、公開セミナー 6 回、学術セミナー 7 回等を実施した。

(イ) National Institute of Industrial Property of Brazil⁸¹ (INPI : ブラジル)

INPI は、商工開発省配下の連邦局で、産業財産権法及びソフトウェア法により、商標、特許の登録、技術移転、フランチャイズビジネスの契約の登録、コンピュータプログラム登録、意匠、地理的表示を管轄している。

2007 年、INPI は IP アカデミーを設立。2008 年には、2009 年の Professional Master コースの第 3 期生選抜を開始した。

WIPO 及び Indecopi (知的財産権保護・競争防衛庁 : ペルー) との協力により、INPI は、ラテンアメリカの特許審査官の研修プログラムの第 1 モジュールを開催した。このコースはスペイン語で実施されたため、それに合わせた資料及び作業方法を備えたラテンアメリカの特許審査官用の特別の研修プログラムを作成するための CEDIN 及び DIRPA の職員からなるワーキンググループが設置された。本件プロジェクトは、INPI と WIPO の協力合意に基づく活動の一つであり、他のモジュールの実施も期待されている。

INPI 訓練センター (CT-INPI) : 人材開発部 (SERDHU) 配下。2008 年以来、国公立学校の国内ネットワークを統合。ENAP。

コース、ワークショップ、講習、セミナーのプログラムを提供。

(ウ) Swiss Federal Institute of Intellectual Property⁸² (IPI : 知的財産局 : スイス)

IPI はベルンにあり、スイスの IP に関する事項の政府機関である。1888 年設立、1996 年 1 月 1 日制定の法律により現在の地位を得た。

企業向けを含む訓練コースやセミナーを実施。訓練は、ドイツ語かフランス語のみ。

(エ) State Intellectual Property Office of China (SIPO : 中華人民共和国)⁸³

中国知財訓練センター⁸⁴は、SIPO 配下で、IP 分野の教育を行っている。

2008 年、SIPO は IP タレント及びタレントグランドプロジェクトの第 11 回 5 年計画

⁸¹ INPI <http://www.inpi.gov.br/> (09-10-01)

⁸² IPI <https://www.ige.ch/> (09-10-01)

⁸³ SIPO http://www.sipo.gov.cn/sipo_English/ (09-10-01)

⁸⁴ 中国知財訓練センター <http://www.ciptc.org.cn/> (09-10-01)

を進めた⁸⁵。

タレント養成&チームビルディング：Tsinghua（北京：清華）大学、Tongji（上海：同済）大学等の大学と IP 法や執行（administration：管理）の協力訓練プログラムを基に、Cardozo 法科大（NY）、Max Planck 研究所（独）とも協力し、40 名以上の高レベルタレントを選択し、海外訓練に送っている。SIPO は、課題調査、学術セミナーや転職のようなタレント訓練の多くの他の方法も提供している。Web サイトやフォーラム、運営システムを確立。清華大、香港、Dalian（大連）で集中訓練を組織。他にも、定期（routine）訓練、非番時（Off-duty）訓練、E-learning が実施されている。38 名の若いタレントが米国、英国、イタリア、日本、韓国、香港に中長期研修に派遣されている。

国内 IP 訓練：市のリーダー用 IP 戦略特別研究コースや地方 IP 事務所長用、大学 IP 教師用コース。SIPO は、地方 IP 事務所に委託する。60 以上の訓練コース、対象 1 万人。653 プロジェクトが人材社会保障部と合同で開発。IP の国家ビデオ講義が司法部で開催。2008 年、中国 IP 訓練センタ（CIPTC⁸⁶）は 99 訓練コースを開催し、計 3 万 4 千名を訓練した。大学巡回講義 8 都市 9 大学に拡大し、約 5 千に近い参加者を得た。ある 19,291 名が、通信教育（distance-learning）プログラムの 8 コースに参加した。今年の倍近い。

内部訓練：2008 年、SIPO は、300 名以上の新人審査官用訓練コースを 2 シリーズ開催した。上海と Yantai（煙台：山東半島）の約 200 名のシニア審査官用 6 訓練コースを実施。PCT のような特許実務、検索、拒絶の訓練コース、1,800 以上の審査官。計画中の 11 教科書シリーズの 5 が出版された。37 名の予備講師（tutor）が選択、訓練された。新任理事や高官の訓練も。

外部訓練：2008 年、27 外部訓練コースを実施。審査実務、一般業務をカバー。外部訓練コースシステム作成に先立って。WIPO の国際訓練パートナーとして、CIPTC は国際訓練活動を拡大し、第 2 回世界アカデミーセミナーを開催した。

Anhui（安徽省（あんきしょう）：華東東北部に位置する内陸省）IP 庁と中国科学技術大学（USTC）は、合同で IP 訓練センタを設立⁸⁷した。（2009-05-31）

2008 年、SIPO は初めて途上国の IP 人材訓練特別基金を設立し、GCC 特許庁、NOIP（ベトナム）、DPRK（北朝鮮）発明庁からの審査官を含む、途上国の多数の訓練活動を実施した。SIPO はまた、アジア地域協力基金、中国 ASEAN 協力基金を、アジア諸国、機関の 40 名以上の代表を訓練するために使用した。

IP 国際訓練機関の WIPO ネットワークのパートナーとして WIPO に認められてから、国際協力の新達成。2008 年、外部訓練、教育活動、27 外部訓練コース実施。DL101 コースを提供、2008 年までに DL101 の 19 セッションを公開、約 7 千人の訓練生。2002 年、IP 中国通信教育プラットフォーム開始以来、35 セッションを公開、5 万人の訓練生。

⁸⁵ Annual Report 2008 (SIPO)

http://www.sipo.gov.cn/sipo_English/laws/annualreports/AnnualReport2008/ ('09-10-01)

⁸⁶ CIPTC <http://www.ciptc.org.cn/sysInitAction.do> ('09-10-01)

⁸⁷ IPPC <http://www.chinaipr.gov.cn/news/Gallery/263485.shtml> ('09-10-01)

(オ) National Center for Industrial Property Information and Training⁸⁸ (INPIT : 日本)

INPIT では、知的財産関連業務を支える人材の育成を図るため、外部人材研修、IP・eラーニング、教育機関支援用の教材作成等の業務を行っている。

(カ) International Intellectual Property Training Institute⁸⁹ (IIPTI : 大韓民国)

IIPTI は、KIPO の下部組織で韓国での IP 教育を提供する専門機関であり、1987 年 5 月に設立され、韓国内外の訓練生に IP 分野の専門教育を実施している。

また、WIPO や韓国国際協力事業団 (KOICA) と合同で国際セミナーや訓練コースを開催している。最近では、マレーシアやベトナムなどの他国の要請に基づいた特注訓練コースも実施している。

IP E-learning システムやオンライン学習を用いた IP 教育にも積極的である。

KIPO はまた、2004 年 11 月に WIPO との協定に基づき、IP のインタラクティブマルチメディアコンテンツを開発。KIPO は、WWA と共同で、DL-101 (IPR の主要分野は英語でカバー) と KL-101 (IP の科学技術を韓国語でカバー) のような、KIPO 系列下の国内大学生用に、コースを開始した。

更に、e-learning を主体とした Cyber International Patent Academy⁹⁰を 2002 年 5 月に開校。2008 年時点で、140 コンテンツ、277,375 ユーザーが利用している。

(キ) Mexican Institute of Industrial Property⁹¹ (IMPI : メキシコ)

IMPI では、本部及び 5 つの地域事務所で、各種情報提供をしている。

英語版の Web サイトにはないが、スペイン語版の Web サイトには、ドキュメンテーションセンタ&ビジュアルライブラリがあり、また、SME 向けに訓練や技術援助、仮想訓練 (Virtual Training) のページがある。

(ク) Intellectual Property Research Training Institute of the Philippines⁹² (IPRTI : フィリピン)

フィリピン知財庁のトップページ⁹³には、JPO/IPR 主催の訓練コース案内が掲載されている。

GNIPA に掲載されている IP 庁の URL とは別に、IPRTI の Web サイトがあり、紹介されている。

フィリピン IP 庁は、2007 年 6 月 6 日に IPRTI を設立。教育、訓練⁹⁴、研究を実施。

⁸⁸ INPIT <http://www.inpit.go.jp/english/> ('09-10-01)

⁸⁹ IIPTI <http://iipti.org/> ('09-10-01)

⁹⁰ IPAcademy.net <http://www.ipacademy.net/> ('09-10-01)

⁹¹ IMPI <http://www.impi.gob.mx/> ('09-10-01)

⁹² IPRTI <http://www.iprti.gov.ph/> ('09-10-01)

⁹³ IPO <http://www.ipophil.gov.ph/> ('09-10-01)

⁹⁴ 教育 (Education) と訓練 (Training) : IP 教育により IP 創作者やアイデア創造者は IP 保護や管理から得られる利益を最大化することを学び、IP 訓練により専門家や実務家、IP 利用者は IP を用いて働く時に競争力と専門性を拡大する。(IPRTI) <http://www.iprti.gov.ph/index.php> ('10-01-15)

3 つの戦略目標：タイムリーで高品質な特許の配布、タイムリーで高品質な商標の配布、IP システムのダイナミックなリーダーシップの持続。
IPRTI は、訓練の他、シンポジウムやワークショップを主催している。

(ケ) National Institute of Industrial Property of Portugal⁹⁵ (INPI : ポルトガル)

INPI は、ISEG (リスボン経済ビジネス大学) と RECET (ポルトガル技術センタ協会) と協力して、一般訓練、特定 (詳細) 訓練、特注訓練コース、e-learning、大学院コース、トレイニーシップ等の訓練を実施している。

また、ISEG と WIPO の協力の下、INPI は IP アカデミーを設立し、2008 年 10 月 10 日に最初のコースを開始した。IP アカデミーでは、e-learning として WIPO の通信教育コースと IP PANORAMA を紹介している。

(コ) Russian State Institute of Intellectual Property⁹⁶ (RGIIS : ロシア)

RGIIS は、1994 年 9 月 26 日、政府より高度職業 (指導) 教育の国家教育施設として認定された。30 年以上前に、特許専門家、新技術開発者、広告・マーケティング企業や組織を養成するために設立。IP 関連の各種コース、コンファレンスの他、WIPO アカデミーの通信教育ロシア語版の提供やサマースクールの主催等を行っている。

(サ) State Institute of Intellectual Property of Ukraine⁹⁷ (ウクライナ)

研究所は、1996 年に CJSC (非公開株式会社) として設立し、2007 年に国立 IP 研究所として改正された。研究所は、教育・科学産業複合体の一部である (国立高等教育研究所)。

研究所では、特別コース、科学会議、ワークショップ、訓練などを提供している。

また、WIPO の通信教育 (DL-101) ウクライナ語版他 5 本の通信教育をオンラインで提供している。

(シ) United States Patent and Trademark Office Global Intellectual Property Academy⁹⁸ (USPTO GIPA : 米国)

USPTO は 2006 年に GIPA を設立した。GIPA は、特許、TRIPS、商標、著作権、権利執行に関するプログラムを提供している。2007 年、GIPA の建物がアレキサンドリアに建設された。プログラムは、海外政府の公務員の特別な要望に沿って設計されている。2008 年、GIPA は 127 カ国、4,100 名以上の公務員に訓練を提供した。訓練内容には、IP 保護と執行、技術移転を含んでいる。GIPA のプログラムは 10 月から 9 月までの年度で運営されており、多くの研修は USPTO 本部で実施されていると記載されている。しかし、実際は、海外での研修の方が多そうだ。

GIPA には、6 会議室 (各々、パリ、ベルン、シンガポール、ベニス、ハーグ、ストッ

⁹⁵ INPI <http://www.marcaspatentes.pt/> ('10-01-15)

⁹⁶ RGIIS <http://www.rgiis.ru/> ('10-01-15)

⁹⁷ SIIP <http://www.iipl.ukrpatent.org/> ('10-01-15)

⁹⁸ GIPA (USPTO) <http://www.uspto.gov/ip/training/> ('10-01-15)

クホルムと名付けられている。)があり、各室には同時通訳が可能で最新の映像、音響設備が設置されている。ハーグ室では、コンピューター実習が可能である。ジュネーブカフェという休憩エリアもある。GIPAは、海外からの参加者に適した効果的なプログラムと会議を提供している。

コースは、1日から、2日、3日、1週間、2週間など種々の期間で、毎月10コース程度、USPTOだけでなく世界各国で実施されている。

GIPAの研修スケジュールは、2008年10月から2009年9月までの1年間で92コース(2009年12月までの予定も入れると115コース)となっている。USトレーニングデータベースで調べると、2008年の1年間で86コースとなっている(07年10月から08年9月まで15+71=86コース)。

2008年の86コースの内、USPTOの本部で実施したのは25コース(約30%)であり、殆どが海外で実施されている。コース当たりの参加人数は不明だが、4,100/86≒48(名)であり、日本の研修に比べると若干多く感じるが、米国の他のスポンサーの研修で1コースの定員が300名や50名というのがあるので、それほど多い数字ではない。

IPRトレーニングデータベース(IPR研修DB)は、US政府の省庁及びIPR保護関連の訓練、技術援助を提供している産業協会により運営されている。DBは、官民の訓練提供者からなるIPR訓練連携(調整)グループが情報を共有しIPR訓練の調整を可能にするための道具である。多くのプログラムは途上国を援助するために提供されており、WTOのTRIPs協定に基づく途上国、LDCsへの技術援助の提供にも役立っている。

(ス) WIPO Worldwide Academy⁹⁹ (Academy)

Academyは、1998年3月に設立された。

目標：5大プログラムの達成：専門訓練、遠隔学習、政策開発、授業と研究、教育と学位

1999年開始以来、87千名以上の参加者を持つ通信教育を含む特注プログラムは全ての階層からの多くの人々に利益を与えた。

Academyは、新しいプログラムを提供し、変化し続けるIP分野で革新的であり続けることを探求する。また、IP人材の拡大のため国際協力を推進する。

(セ) European Patent Academy¹⁰⁰ (EPA : EPO)

2005年1月より従来のEPO国際アカデミーを発展的に解消して新たに設立された。特許法及び特許実務の継続的発展と調和の観点から、欧州特許機構は、ミュンヘンに欧州特許アカデミーを創設した。欧州特許アカデミーの運営は、欧州特許庁が行う。アカデミーは、各国、欧州、国際的な機関や機構と協力して、欧州全土に及ぶ教育・研修プログラムを策定する。知識主導型経済においては、知的財産の妥当性が高まってくれば、知的財産管理のための新しい戦略がつけられるようになる。この戦略の中核は知的財産専門家やシステム利用者に対する効果的な教育や訓練である。多くの国、例えば、ASEAN、

⁹⁹ WIPO Worldwide Academy <http://www.wipo.int/academy/en/> (10-01-15)

¹⁰⁰ European Patent Academy <http://www.epo.org/about-us/office/academy.html> (10-01-15)

日本、韓国、中国においては特別な知的財産トレーニングセンターが設立されている。「欧州はこの進歩に遅れをとり、歴史的に強い知的財産文化を失う危険性がある」と2004年当時の長官が危惧していた背景もある。このように従来国際アカデミーと比べると欧州内の知的財産関係者への教育により重点を置いた機関であると理解される。対象者は、①欧州特許代理人の候補者 ②専門家への職業訓練をする人 ③大学での知的財産教育を推進させ、欧州での特許訴訟の調和と啓蒙を先導する人 ④産業界やシステムユーザー ⑤提携国の知財庁職員である¹⁰¹。

アカデミーの組織は、学院長、監査役会、学術審議会で構成される。

c) その他の各国 IP アカデミー

(ア) IP Academy of Shandong Province¹⁰² (IPASP : 中国山東省)

中国山東省知財部認定の IP 研究・教育施設で、煙台大学内に設置されている。

(イ) The Intellectual Property Institute (IPI) of RUC¹⁰³ (人民大学 : 中国北京)

1986年設立の IP 法科大学。

(ウ) Academy of Intellectual Property Studies¹⁰⁴ (AIPS : インド)

AIPS は、インド製薬協会 (IDMA) と提携して設立された研究所で、IP 研究分野のリーダーとなることを目的とし、IP 専門家を育成するための教育、訓練プログラムを提供する他、IP 関連セミナーやワークショップを実施している。

(エ) Intellectual Property Training Centre¹⁰⁵ (IPTC : マレーシア)

IPTC は、IP 関連分野の授業、訓練、研究を通じて IP 人的資本増加の COE を目指す。MyIPO (マレーシア知財庁) で能力開発プログラムを実施している。

(オ) Intellectual Property Academy of Pakistan¹⁰⁶ (IPAP : パキスタン)

IPO パキスタンは、IP アカデミーを2008年9月29日日本部内に設立した。

IPAP は、IP 権の一般公共やステークホルダ認知度向上のための活動を行っている。国際パートナーと連携して学習・研修プログラムを提供している。

第1回訓練コースは2008年9月29日に、第2回は2009年2月16日に開催された。

(カ) IP Academy¹⁰⁷ (IPASG : シンガポール)

IP Academy SG は、2003年1月に設立された。

¹⁰¹ 途上国における知的財産関連人材の育成の在り方に関する調査研究報告書 (JPO) P.30
http://www.ipo.go.jp/shiryoutoushin/chousa/pdf/zaisanken_kouhyou/h18_report_03.pdf ('09-10-01)

¹⁰² IPASP <http://ipasd.ytu.edu.cn/> ('09-10-01)

¹⁰³ IPI <http://www.law.ruc.edu.cn/eng/ShowArticle.asp?ArticleID=20139> ('09-10-01)

¹⁰⁴ AIPS (<http://www.aips.ac.in/>)

¹⁰⁵ IPTC <http://www.myipo.gov.my/en/iptc/about-iptc.html> ('09-10-01)

¹⁰⁶ IPAP (IP Pakistan) <http://www.ippakistan.net/ipeducation.php> ('09-10-01)

¹⁰⁷ IP Academy SG <http://www.ipacademy.com.sg/> ('09-10-01)

IPASG は、世界的な IP 企業や組織の様々な戦略パートナーを持っている。

国内：アジア弁理士協会（シンガポール）、シンガポール特許代理人協会、南洋理工大学、シンガポール国立大学、シンガポール管理大学

アジア：中国 IP 訓練センター、オーストラリア IP 研究所、IIPTI（韓国）、国立交通大学（台湾）、人文社会科学研究所（台湾）、

その他：マックス・プランク知的財産法・競争法・租税法研究所

(キ) Taiwan Intellectual Property Training Academy¹⁰⁸ (TIPA：台湾)

2005 年、TIPO は IP 専門家の養成と訓練の計画の実施を開始した。国立台湾大学法律学院 科際整合法律学研究所が実施している。台湾内の教育機関ネットワーク（2009 年 7 つ）を通じて IP 専門家の訓練を行う。

2005 年の開始から 2008 年末までに、以下を達成した。

- ・ 163 名の TIPA 講師が、専門知識の拡張と訓練技術の増強のためのコースに出席。
- ・ 幅広い分野の IP 専門家が教材作成に選任され、計 58 冊が出版され、毎年改定されている。
- ・ 5 千人以上の特許技術者、弁理士、ビジネスマン、公的メンバーが、台湾中の教育機関で TIPA 運営 IP 専門家訓練プログラムに携わっている。
- ・ 新 IP 裁判所の開設に伴い、専門的 IP 訓練コースが 179 名の判事、検事用に開催された。
- ・ 国際 IP コミュニティの動向や実務を維持するため、IP 先進国の専門家を台湾に招聘し、プレゼンや国際セミナーへの参加を戴く。

2009 年 TIPA は、4 年間（2009-2012）の運営開発第 2 長期段階に入る。

- ・ IP 分野の教育を推進しながら、新 IP 専門訓練コースの開発を継続。訓練対象は 1 千名の特許・商標事務所要員、裁判所員、産業界役員、学者。
- ・ 産業界への訓練サービス対象を、専門的 IP 指導の種々のレベル（初級、中級、上級）に拡張。

(2) オンライン・電子媒体教材

a) オンライン研修コース

(ア) Business & IP Centre Online Courses¹⁰⁹ (大英図書館：GB)

ロンドン開発庁 (LDA) がサポートし、大英図書館の「ビジネス・知的財産センター (The Business & IP Centre)」が提供する知財研修用 E-learning システム。教材は 3 モジュールある。各モジュールの研修時間は約 2 時間となっている。研修は無料だが、ユーザー登録が必要である。使用言語は英語のみ。

(イ) IP Xpedite¹¹⁰ (KIPI：KR)

¹⁰⁸ TIPA <http://www.tipa.org.tw/> ('09-10-01)

¹⁰⁹ Business & IP Centre <http://www.bl-elearning.com/> ('09-10-01)

¹¹⁰ IP Xpedite (IP Academy.net)

http://global.ipacademy.net/usrComponent.do?cmd=view&componentSeq=481&sd=IP&md=IP_ECFR

APEC と韓国 IP アカデミーが共同で、2005 年に計画を立て、2006 年・2007 年に開発した知財研修用 E-learning システム。コンテンツは 2006 年・2007 年に作成。APEC 地域で活用¹¹¹している。コンテンツは 14 モジュールある。研修は無料だが、ユーザー登録が必要である。研修時間は、各モジュール、専門家で 3 時間、初心者で 6 時間となっている。使用言語は英語のみ。

(ウ) IP・E-ラーニング¹¹² (INPIT : JP) :

INPIT が提供する知財研修用 E-learning システム。コンテンツは 26 ある。研修は無料だが、ユーザー登録が必要。使用言語は日本語と英語となっているが、コンテンツは日本語のみのものが多い。

(エ) IP PANORAMA¹¹³ (WIPO)

KIPO、KIPA、WIPO が共同開発した知財研修用 E-learning システム。コンテンツは 2004 年から 2007 年に掛けて開発された。教材は 12 モジュールある。研修は無料で、ユーザー登録も不要。各モジュールの研修時間は、専門家で 2 時間、初心者で 5 時間を要する。使用言語は、現在は英語のみであるが、アラビア語・ロシア語・中国語・スペイン語・フランス語の 5 ヶ国語を開発予定¹¹⁴である。

(オ) WIPO Worldwide Academy Distance Learning¹¹⁵ (WIPO)

WIPO Worldwide Academy が提供する遠隔学習システム。無料の 2 コースと有料の 4 コースがある。いずれも登録が必要。使用言語は、アラビア語、中国語、英語、フランス語、ポルトガル語、ロシア語及びスペイン語である。

(カ) e-learning¹¹⁶ (EPO)

EPO が提供する知財研修用 e-learning システム。コンテンツは 200 以上ある。研修は無料で、ユーザー登録が不要な公衆科目 (Public modules) と、ユーザー登録により利用可能なインタラクティブ科目やフォーラム、チャット、ドキュメントアーカイブ、テスト、ビデオを含むマイコースがある。使用言語は英語が大半で、日本語 1 コース (esp@cenet assistant 日本語版) とフランス語 1 コース (CBE 2000 Vue d'ensemble : EPC2000 の概要) がある。

(キ) WCO E-learning programme¹¹⁷ (WCO : 世界税関機構)

[E&ms=1068&aspseq=8&CT=6](#) ('09-10-01)

¹¹¹ APEC IP i-Facilitator (APEC) <http://apec.ipacademy.net/> ('09-10-01)

¹¹² IP・e-ラーニング <https://ipe.inpit.go.jp/> ('09-10-01)

¹¹³ IP PANORAMA (WIPO) <http://www.wipo.int/sme/en/multimedia/> ('09-10-01)

¹¹⁴ 韓国の知的財産権コンテンツが UN 公用語に翻訳される (連合ニュース 2009.8.25)

http://www.chizai.jp/asiainformation/20090901_1_J.html ('09-10-01)

¹¹⁵ Distance Learning (WIPO) www.wipo.int/academy/en/courses/distance_learning/ ('09-10-01)

¹¹⁶ e-learning (EPO) <https://e-learning.epo.org/> ('09-10-01)

¹¹⁷ E-Learning : Intellectual Property Rights (WCO)

WCO が提供する E-learning システムで、知財関連は「Intellectual Property Rights」というタイトルの科目が 1 つある。料金は最低 300€で、各国の研修窓口（日本は財務省内）を通じて申し込む。研修時間は約 10 時間となっている。使用言語は、英語、フランス語、スペイン語がある。

(ク) eTraining Courses¹¹⁸ (WTO)

WTO が提供する e-learning システムで、知財関連は「Trade-related aspects of Intellectual Property Rights」1 コースがある。コースは WTO に加盟（オブザーバーを含む）している途上国もしくは新興国の公務員用である。認証が不要な自習用コースもあるが、知財関連は含まれていない。使用言語は、英語、フランス語、スペイン語である。

その他、WIPO の PCT-SAFE と呼ばれる電子出願システムの使い方を学習する e-learning ツールも提供している。

USPTO では、e-learning を企画開発中¹¹⁹。内外用に e-Learning モデルを開発する。外部用には IP 他の内容、内部用には人事、採用。IP トピック 150 モジュールを作成。内部利用者や外部の研修用に提供する。コンテンツは、他の言語（仏語、スペイン語、ロシア語、アラビア語等）にも翻訳する。RFI（情報依頼書）：2009 年 9 月 25 日（金）14:00 EST 締切。

シンガポールでは、A*STAR（シンガポール科学技術研究庁）が Exploit Learning と呼ばれる E-learning システムを 2004 年 12 月から提供しているが、現在は所内向けに限定している¹²⁰。

また、民間企業が運営する有料の E-learning コースは大量にある。幾つかの例の名称等を以下に示す。

- The eLearning center¹²¹ (US) : 有料 (US\$ 119.00)。IP 4 コース
- E-Learning Course - Intellectual Property Management¹²² (IE) : 有料 (EUR€ 64.00)
- UNITAR / PFT Online Course¹²³ on 'Introduction to International Intellectual Property Law' (UN) : 有料 (US \$ 400/-)

www.wcoomd.org/learning_customshome_customselearninghome_detailshome_detailsipr.htm
(09-10-01)

¹¹⁸ eTraining (WTO) <http://etraining.wto.org/> (09-10-01)

¹¹⁹ Intellectual Property E-Learning Initiative (USPTO)
http://www.uspto.gov/about/vendor_info/current_acquisitions/ipelihom.jsp (09-10-01)

¹²⁰ Registration (Exploit Technologies)
http://elearning.exploit-tech.com/cos/o.x?c=csd_gep/user&func=register (09-10-01)

¹²¹ The eLearning Center <http://www.thelearningcenter.com/>

¹²² E-Learning Course http://www.researchhandmarkets.com/reportinfo.asp?report_id=305155 (09-10-01)

¹²³ UNITAR http://www.unitar.org/tackling_governance_ip_issues (09-10-01)

- Training-Classes.com¹²⁴ (CA) : 有料 (US\$48.00) Intellectual Property Overview
- GMLS¹²⁵ (Global Maritime Learning Solutions) (ZA) : 有料 (R941.25)
- Knowledge Platform¹²⁶ (SG) : 有料、デモコースあり

b) 研修教材

(ア) Manuals¹²⁷ (AU 知財庁)

特許・商標・意匠のオンライン審査マニュアル

(イ) Intellectual Property & Biotechnology : A Training Handbook¹²⁸ (AU 外務通産省)

バイオテクノロジー分野での知財権の取得と保護、執行に関するマニュアル

(ウ) Learn about IP¹²⁹ (CIPO : CA 知財庁)

「IP とは?」、「何故必要か」、等の質問に答えるリソースとしてのオンライン教材。ビジネス面からと教育面からの IP を捉えている。

(エ) Trade-marks Database Tutorial¹³⁰ (CA 知財庁)

商標データベースに関するオンラインチュートリアル

(オ) Informational Leaflets : Industrial Property¹³¹ (ES 特許商標庁)

IP 情報パンフ。知財全般 8 種、特許・意匠 11 種、商標 7 種、DB 2 種

(カ) Publications on Industrial Property¹³² (ES 特許商標庁)

学習教材 6 冊

(キ) ビデオ教材¹³³ (JPO)

- 知っておこう商標のキホン～商標制度の概要～ (20 分)、

¹²⁴ Training-classes.com www.training-classes.com ('09-10-01)

¹²⁵ GMLS <http://www.gmls.co.za/> ('09-10-01)

¹²⁶ Knowledge Platform (http://www.knowledgeplatform.com/elearning_overview.html) ('09-10-01)

¹²⁷ Manuals (IP Australia) <http://www.ipaustralia.gov.au/resources/manuals.shtml> ('09-10-01)

¹²⁸ A Training Handbook (Australia 外務通産省) <http://www.dfat.gov.au/publications/biotech/> ('09-10-01)

¹²⁹ Learn about IP (カナダ IP 庁)

http://www.cipo.ic.gc.ca/eic/site/cipointernet-internetopic.nsf/eng/h_wr00011.html ('09-10-01)

¹³⁰ Trade-marks Database Tutorial (カナダ IP 庁)

<http://www.ic.gc.ca/eic/site/cipointernet-internetopic.nsf/eng/wr00036.html> ('09-10-01)

¹³¹ Informational Leaflets (スペイン特許商標庁)

http://www.oepm.es/cs/Satellite?c=Page&cid=1144260495220&classIdioma=en_us&idPage=1144260495220&pagename=OEPMsite/Page/tplListaDocumentos&numPagActual=1 ('09-10-01)

¹³² Publications on Industrial Property (スペイン特許商標庁)

http://www.oepm.es/cs/Satellite?c=Page&cid=1169797798407&classIdioma=en_us&idPage=1169797798407&pagename=OEPMsite/Page/tplListaPublicaciones&numPagActual=1 ('09-10-01)

¹³³ ビデオ教材 (JPO) <http://www.jpo.go.jp/indexj.htm> ('09-10-01)

- ・サポートします！地域ブランド～地域団体商標を登録するためには（23分）、
- ・意匠権 ものづくりの強い味方（37分）（日英）

(ク) 研修教材等の提供¹³⁴ (INPIT : JP)

研修用教材（日本語）8冊

(ケ) Text Books & VTRs¹³⁵ (APIC : JP)

書籍：法律、条約、手続、実践、法執行、IP管理・教育、IP情報、他：計64冊
ただし、閲覧のためには会員登録が必要。

(コ) Presentations、Education¹³⁶ (IPONZ : NZ 知財庁)

プレゼン資料 4冊

(サ) Digital Library¹³⁷ (INPI : PT 知財庁)

IP全般 8冊、商標 9冊、特許 12冊、意匠 8冊、INPI出版 8冊、他

(シ) Agenda & Presentation¹³⁸ (USPTO)

コンファレンス時の講演資料

(ス) PTDL Basic Materials and Services¹³⁹ (USPTO)

(セ) Publications about Intellectual Property¹⁴⁰ (VN 知財庁)

IP参考文献、テキスト（2冊、ベトナム語）

(ソ) Small and Medium-Sized Enterprises¹⁴¹ (SMEs) (WIPO)

SMEsのための情報ポータル：

(タ) WIPO Summer School Reading Material¹⁴² (WIPO)

¹³⁴ 研修教材等の提供 (INPIT) <http://www.inpit.go.jp/jinzai/kyozai/index.html> ('09-10-01)

¹³⁵ Text Books & VTRs (JPO) <http://www.training.iprsupport-jpo.jp/en/modules/tinyd0/index.php?id=34> ('09-10-01)

¹³⁶ Presentations (IPONZ) <http://www.iponz.govt.nz/cms/iponz/presentations> ('09-10-01)

¹³⁷ Digital Library (INPI) <http://www.marcaspatentes.pt/index.php?section=183> ('09-10-01)

¹³⁸ Agenda & Presentation (USPTO)

http://www.uspto.gov/web/offices/dcom/olia/conf_gipa2007aug27/agenda.htm ('09-10-01)

¹³⁹ PTDL Basic Materials and Services (USPTO)

<http://www.uspto.gov/products/library/ptdl/services/index.jsp> ('09-10-01)

¹⁴⁰ Publications about Intellectual Property (NOIP)

http://www.noip.gov.vn/noip/cms_en.nsf/vwDisplayContentNews/BE76A8805DB154E24725767A001850AB?OpenDocument ('09-10-01)

¹⁴¹ SMEs (WIPO) <http://www.wipo.int/sme/en/index.jsp> ('09-10-01)

¹⁴² WIPO Summer School Reading Material (WIPO)

http://www.wipo.int/academy/en/courses/summer_school/index_all.html ('09-10-01)

2009年 WIPO サマースクールで使用された教材 (2008年7月、176頁)

(チ) Publications¹⁴³ (WIPO)

知財関連書籍、無料でダウンロードできるものもある。

(ツ) User Documentation and Training Tools¹⁴⁴ (WIPO)

電子出願システム (PCT-SAFE) のマニュアル

(テ) Basics : Quick Guide¹⁴⁵ (OHIM)

知財の基本に関するオンライン教材

(ト) Open Educational Resource¹⁴⁶ (OER : ISKME)

学術文献DB、知財関連 : 67件

(ナ) Slide Share¹⁴⁷

公開されているスライド集。Intellectual Property 関連は27件ある。

¹⁴³ Publications (WIPO) <http://www.wipo.int/ip-outreach/en/publications.html> ('09-10-01)

¹⁴⁴ User Documentation and Training Tools (WIPO)
http://www.wipo.int/pct-safe/en/support/user_documentation.htm ('09-10-01)

¹⁴⁵ Basics (OHIM)
<http://oami.europa.eu/ows/rw/resource/documents/OHIM/multimedia/quickGuide/en/ip.html> ('09-10-01)

¹⁴⁶ OER Materials (OER) <http://www.oercommons.org/search?f.search=Intellectual+Property> ('09-10-01)

¹⁴⁷ Slide Share <http://www.slideshare.net/> ('09-10-01)

3. 協力を受ける国の現状：各国編

以下の項目について、協力を受ける国の現状を各国別に整理した。

(1) 全般的な協力内容

① FTA

関連する FTA と知財関連条項の有無を一覧にした。

なお、FTA の進展度合いに応じて以下の4つの段階に分類している。

1 番～121 番：発効済み

122 番～160 番：締結済み、合意済み、大筋合意済み

161 番～224 番：交渉中、交渉開始合意

225 番～250 番：政府間予備協議など

② ODA

協力の規模については、DAC の DB サイト¹⁴⁸より情報を入手し、整理した。

援助国別に、1970 年から 2008 年までの援助額（単位：百万ドル）を一覧にした。

また、日本からの援助は、援助形態別に 2007 年までの実績¹⁴⁹を記載した。

(2) 知財分野の協力内容

① 産業財産権出願・登録状況

出願人の国別の特許、実用新案、意匠、商標の出願、登録状況を整理した。

② 技術協力状況

先進国・中進国からの技術協力の状況として、WTO への報告資料の内、TRIPS 協定に関する報告¹⁵⁰、WIPO への技術年次報告¹⁵¹及び各知財庁 Web サイトの年報等を調査し、整理した。

(1)、(2) の調査結果を以下の国別に記載する。

- (1) アフガニスタン
- (2) アルゼンチン
- (3) バングラデシュ
- (4) ブルネイ
- (5) ブラジル
- (6) チリ
- (7) 中華人民共和国
- (8) アルジェリア
- (9) エジプト
- (10) インドネシア

¹⁴⁸ QWIDS (OECD) <http://stats.oecd.org/qwids/> (‘10-01-15)

¹⁴⁹ 国別・援助形態別の援助実績検索 (外務省)

<http://www3.mofa.go.jp/mofaj/gaiko/oda/shiryo/jisseki/kuni/index.php> (‘10-01-15)

¹⁵⁰ DOCUMENTS ONLINE (WTO) http://docsonline.wto.org/gen_home.asp?language=1&=1
Simple Search http://docsonline.wto.org/gen_search.asp?searchmode=simple (09-10-01)

Document symbol を IP/C/W/として検索

¹⁵¹ Annual Technical Reports (WIPO) <http://www.wipo.int/scit/en/atrs/> (‘10-01-15)

- (11) インド
- (12) イラン
- (13) ケニア
- (14) カンボジア
- (15) 大韓民国
- (16) ラオス
- (17) スリランカ
- (18) モロッコ
- (19) マダガスカル
- (20) ミャンマー
- (21) モンゴル
- (22) メキシコ
- (23) マレーシア
- (24) ナイジェリア
- (25) ネパール
- (26) ペルー
- (27) パプアニューギニア
- (28) フィリピン
- (29) パキスタン
- (30) ロシア
- (31) シンガポール
- (32) タイ
- (33) トルコ
- (34) 台湾
- (35) ウクライナ
- (36) ベトナム
- (37) イエメン
- (38) 南アフリカ
- (39) ジンバブエ

(1) アフガニスタン

a) 全般的な協力内容

① FTA

| | 項番 | FTA名 | 知財条文の有無 |
|---|-----|-------------------|---------|
| 1 | 42 | インド・アフガニスタン特惠貿易協定 | |
| 2 | 111 | 経済協力機構(ECO) | ○ |

② ODA

(i) 国別

1970年から2008年までの援助額一覧を示す。

(ii) 日本からのODA

援助形態別の援助実績

| 年 | 無償資金協力 | 技術協力 | 贈与計 | 政府貸付等 | 政府開発援助計 |
|------|--------|-------|--------|-------|---------|
| 1970 | 0.5 | 0.24 | 0.74 | 0.08 | 0.82 |
| 1971 | 0.31 | 0.23 | 0.54 | 0.18 | 0.72 |
| 1972 | 0.53 | 0.33 | 0.86 | 1.54 | 2.4 |
| 1973 | 0.4 | 0.45 | 0.85 | 0.05 | 0.9 |
| 1974 | | 0.63 | 0.63 | | 0.63 |
| 1975 | 0.47 | 0.68 | 1.15 | -0.16 | 0.99 |
| 1976 | 0.88 | 0.92 | 1.8 | -0.16 | 1.64 |
| 1977 | 4.58 | 1.68 | 6.26 | -0.18 | 6.08 |
| 1978 | 3.25 | 1.84 | 5.09 | -0.23 | 4.86 |
| 1979 | 10.63 | 1.48 | 12.11 | -0.22 | 11.89 |
| 1980 | 0.36 | 0.26 | 0.62 | -0.21 | 0.41 |
| 1981 | | 0.13 | 0.13 | -0.22 | -0.09 |
| 1982 | | 0.11 | 0.11 | -0.1 | 0.01 |
| 1983 | | 0.11 | 0.11 | -0.2 | -0.09 |
| 1984 | | | | -0.3 | -0.3 |
| 1987 | | | | -0.04 | -0.04 |
| 1989 | | 0.01 | 0.01 | | 0.01 |
| 1990 | | 0.03 | 0.03 | | 0.03 |
| 1991 | | 0.02 | 0.02 | | 0.02 |
| 1992 | | 0.02 | 0.02 | | 0.02 |
| 1993 | | 0.02 | 0.02 | | 0.02 |
| 1994 | | 0 | 0 | | 0 |
| 1995 | | 0 | 0 | | 0 |
| 1996 | | 0.01 | 0.01 | | 0.01 |
| 1997 | | 0.02 | 0.02 | | 0.02 |
| 1998 | | 0.02 | 0.02 | | 0.02 |
| 1999 | 0.12 | 0.02 | 0.14 | | 0.14 |
| 2000 | 0.18 | 0.03 | 0.21 | | 0.21 |
| 2001 | 0.55 | 0.03 | 0.58 | | 0.58 |
| 2002 | 24.12 | 7.58 | 31.7 | | 31.7 |
| 2003 | 107.09 | 27.33 | 134.42 | | 134.42 |
| 2004 | 152.32 | 20.21 | 172.52 | | 172.52 |
| 2005 | 44.37 | 26.68 | 71.05 | | 71.05 |

| | | | | | |
|------|-------|-------|--------|---|--------|
| 2006 | 33.36 | 27.73 | 107.42 | 0 | 107.42 |
| 2007 | 68.12 | 21.78 | 101.01 | 0 | 101.01 |

b) 知財分野の協力内容

① 産業財産権出願・登録状況

統計情報はない。

② 技術協力状況

先進国・中進国からの支援状況の一覧を示す。

ODA(アフガニスタン)

単位:百万ドル

| Donor(s) | 1970 | 1971 | 1972 | 1973 | 1974 | 1975 | 1976 | 1977 | 1978 | 1979 | 1980 | 1981 | 1982 | 1983 | 1984 | 1985 | 1986 | 1987 | 1988 | 1989 |
|-----------------------|-------|-------|-------|-------|-------|-------|-------|-------|-------|--------|-------|-------|-------|-------|-------|-------|-------|-------|-------|--------|
| All Donors Total | 27.61 | 44.44 | 55.18 | 55.95 | 49.18 | 69.45 | 71.43 | 85.61 | 82.52 | 105.47 | 33.01 | 23.91 | 9.33 | 13.28 | 6.50 | 16.32 | 1.91 | 45.28 | 72.36 | 148.31 |
| Australia | 0.10 | 0.12 | 0.15 | 0.58 | 0.15 | 0.25 | 0.26 | 0.65 | 1.03 | 0.20 | 0.05 | 0.01 | .. | .. | .. | 0.02 | .. | 0.02 | 0.03 | 0.43 |
| Austria | .. | 0.05 | .. | .. | .. | .. | 0.03 | 0.09 | 0.08 | 0.13 | 0.29 | 0.20 | 1.02 | 0.72 | 0.11 | 0.17 | 0.09 | 0.11 | 0.14 | 1.35 |
| Belgium | .. | .. | .. | 0.01 | 0.01 | 0.01 | 0.04 | 0.03 | 0.06 | 0.04 | .. | .. | .. | .. | 0.03 | 0.03 | .. | .. | .. | 0.01 |
| Canada | 0.70 | 2.14 | 1.14 | 2.22 | 0.54 | 1.47 | 0.38 | 0.34 | 4.19 | 6.03 | 2.22 | 0.11 | .. | .. | .. | .. | .. | .. | 2.19 | 0.98 |
| Denmark | 0.02 | 0.02 | 0.05 | 0.12 | 0.05 | 0.93 | 2.57 | 0.06 | 0.41 | -0.04 | 1.83 | 0.69 | 0.96 | 0.10 | 0.18 | 0.02 | -0.27 | -0.14 | -0.16 | 1.63 |
| Finland | .. | .. | 0.04 | 0.02 | .. | 0.07 | 0.03 | .. | .. | 0.06 | 0.01 | .. | .. | .. | 0.02 | 0.02 | .. | .. | 0.54 | 1.11 |
| France | .. | .. | .. | .. | .. | 0.79 | .. | .. | .. | .. | 0.70 | 0.88 | 1.12 | 0.80 | 0.70 | 3.15 | 0.52 | 0.85 | 0.66 | 1.88 |
| Germany | 7.14 | 12.02 | 10.84 | 5.08 | 1.68 | 9.70 | 6.54 | 2.30 | 5.80 | 12.94 | 1.35 | -2.93 | -0.75 | -0.89 | -0.61 | 1.28 | -2.62 | 0.44 | 7.89 | 8.62 |
| Greece | .. | .. | .. | .. | .. | .. | .. | .. | .. | .. | .. | .. | .. | .. | .. | .. | .. | .. | .. | .. |
| Ireland | .. | .. | .. | .. | .. | .. | .. | .. | .. | .. | .. | .. | .. | .. | .. | .. | .. | .. | 0.11 | .. |
| Italy | 0.01 | 0.01 | 0.05 | 0.03 | 0.03 | 0.09 | 0.10 | 0.07 | 0.06 | 0.07 | 0.01 | .. | .. | 0.20 | .. | .. | 0.69 | .. | 1.08 | .. |
| Japan | 0.82 | 0.72 | 2.40 | 0.90 | 0.63 | 0.99 | 1.64 | 6.08 | 4.86 | 11.89 | 0.41 | -0.09 | 0.01 | -0.09 | -0.30 | .. | .. | -0.04 | .. | 0.01 |
| Luxembourg | .. | .. | .. | .. | .. | .. | .. | .. | .. | .. | .. | .. | .. | .. | .. | .. | .. | .. | .. | .. |
| Netherlands | .. | 0.02 | 0.16 | 0.35 | 0.19 | 0.22 | 0.19 | 1.56 | 1.72 | 0.20 | 0.18 | 0.19 | .. | 0.74 | .. | .. | 0.43 | 0.89 | 3.48 | 2.57 |
| New Zealand | .. | .. | 0.01 | 0.01 | 0.01 | .. | 0.01 | 0.01 | .. | .. | .. | .. | .. | .. | .. | 0.02 | 0.02 | .. | .. | .. |
| Norway | .. | .. | 0.01 | 0.02 | 0.03 | 0.03 | .. | 0.06 | .. | .. | .. | .. | .. | .. | 5.07 | .. | 0.65 | 1.12 | 0.19 | 1.17 |
| Portugal | .. | .. | .. | .. | .. | .. | .. | .. | .. | .. | .. | .. | .. | .. | .. | .. | .. | .. | .. | .. |
| Spain | .. | .. | .. | .. | .. | .. | .. | .. | .. | .. | .. | .. | .. | .. | .. | .. | .. | .. | .. | .. |
| Sweden | 0.57 | 0.59 | 0.81 | 0.42 | 1.10 | 0.57 | 0.99 | 0.86 | 0.45 | .. | 1.05 | .. | 0.06 | 0.46 | 1.49 | 1.02 | 2.81 | 5.44 | 14.72 | 16.70 |
| Switzerland | 0.02 | .. | 0.07 | 0.05 | 0.04 | 0.21 | 0.34 | 0.54 | 0.67 | 0.58 | 0.20 | 0.03 | 0.01 | .. | .. | .. | .. | .. | 4.78 | 1.81 |
| United Kingdom | -0.03 | 0.25 | 0.22 | 0.43 | 0.44 | 0.22 | 0.66 | 2.95 | 1.67 | 2.86 | 1.13 | 0.05 | 0.02 | 0.25 | 0.42 | 0.52 | 0.55 | 0.97 | 2.31 | 4.08 |
| United States | 12.00 | 22.00 | 25.00 | 33.00 | 12.00 | 17.00 | 21.00 | 12.00 | 11.00 | 12.00 | 2.00 | -7.00 | -2.00 | -2.00 | -3.00 | .. | -5.00 | 29.00 | 29.00 | 40.00 |
| EC | 0.16 | 0.28 | 1.34 | 2.47 | 1.29 | 0.46 | 1.68 | 0.38 | 1.59 | 0.03 | .. | .. | .. | .. | .. | .. | .. | 1.58 | 0.33 | 7.74 |
| Czech Republic | .. | .. | .. | .. | .. | .. | .. | .. | .. | .. | .. | .. | .. | .. | .. | .. | .. | .. | .. | .. |
| Hungary | .. | .. | .. | .. | .. | .. | .. | .. | .. | .. | .. | .. | .. | .. | .. | .. | .. | .. | .. | .. |
| Iceland | .. | .. | .. | .. | .. | .. | .. | .. | .. | .. | .. | .. | .. | .. | .. | .. | .. | .. | .. | .. |
| Korea | .. | .. | .. | .. | .. | .. | .. | .. | .. | .. | .. | .. | .. | .. | .. | .. | .. | .. | .. | .. |
| Poland | .. | .. | .. | .. | .. | .. | .. | .. | .. | .. | .. | .. | .. | .. | .. | .. | .. | .. | .. | .. |
| Slovak Republic | .. | .. | .. | .. | .. | .. | .. | .. | .. | .. | .. | .. | .. | .. | .. | .. | .. | .. | .. | .. |
| Turkey | .. | .. | .. | .. | .. | .. | .. | .. | .. | .. | .. | .. | .. | .. | .. | .. | .. | .. | .. | .. |
| Arab Countries | .. | -1.95 | .. | .. | 18.57 | 18.53 | 10.47 | 8.62 | 8.51 | 8.33 | 1.47 | 20.50 | 0.44 | -2.11 | -0.70 | -1.48 | -3.34 | -1.26 | -0.63 | -1.68 |
| Chinese Taipei | .. | .. | .. | .. | .. | .. | .. | .. | .. | .. | .. | .. | .. | .. | .. | .. | .. | .. | .. | .. |
| Israel | .. | .. | .. | .. | .. | .. | .. | .. | .. | .. | .. | .. | .. | .. | .. | .. | .. | .. | .. | .. |
| Thailand | .. | .. | .. | .. | .. | .. | .. | .. | .. | .. | .. | .. | .. | .. | .. | .. | .. | .. | .. | .. |
| Other Donor Countries | .. | .. | .. | .. | .. | .. | .. | .. | .. | .. | .. | .. | .. | .. | .. | .. | .. | .. | .. | .. |
| IBRD | .. | .. | .. | .. | .. | .. | .. | .. | .. | .. | .. | .. | .. | .. | .. | .. | .. | .. | .. | .. |
| IDA | 0.01 | 1.64 | 3.02 | 1.09 | 2.84 | 2.07 | 14.40 | 24.70 | 14.50 | 12.27 | 5.56 | 0.06 | -0.22 | -0.31 | -0.42 | -0.32 | -1.02 | -1.10 | -1.00 | -1.00 |
| UNDP | 3.41 | 3.21 | 4.18 | 5.01 | 4.63 | 4.96 | 0.74 | 5.51 | 6.16 | 8.49 | 6.30 | 5.42 | 6.24 | 5.52 | 5.90 | 7.04 | 5.83 | 5.40 | 5.19 | 6.94 |

ODA(アフガニスタン)

単位:百万ドル

| Donor(s) | 1990 | 1991 | 1992 | 1993 | 1994 | 1995 | 1996 | 1997 | 1998 | 1999 | 2000 | 2001 | 2002 | 2003 | 2004 | 2005 | 2006 | 2007 | 2008 |
|-----------------------|--------|--------|--------|--------|--------|--------|--------|--------|--------|--------|--------|--------|----------|----------|----------|----------|----------|----------|----------|
| All Donors Total | 121.72 | 507.53 | 202.00 | 223.80 | 226.42 | 212.53 | 169.37 | 229.74 | 154.20 | 142.49 | 135.97 | 404.64 | 1,300.49 | 1,590.70 | 2,169.22 | 2,748.63 | 2,999.41 | 3,964.59 | 4,865.08 |
| Australia | 1.23 | 4.75 | 0.44 | 0.76 | 2.90 | 2.90 | 2.03 | 4.08 | 3.08 | 0.08 | 2.15 | 6.18 | 12.77 | 8.31 | 21.09 | 15.85 | 21.15 | 50.25 | 138.44 |
| Austria | 1.49 | 0.62 | 1.49 | 0.65 | 0.64 | 0.82 | 2.85 | 1.80 | 0.57 | 2.37 | 5.85 | 9.74 | 13.40 | 6.90 | 8.65 | 7.68 | 1.24 | 0.66 | 0.84 |
| Belgium | 0.01 | .. | 0.08 | 0.10 | 0.22 | 0.20 | 0.01 | 0.89 | 0.01 | .. | .. | 3.69 | 7.00 | 3.09 | 6.96 | 5.08 | 7.63 | 10.64 | 10.15 |
| Canada | 2.73 | 5.31 | 4.67 | 7.63 | 7.17 | 7.14 | 3.88 | 13.37 | 4.80 | 8.67 | 6.66 | 14.23 | 35.81 | 73.13 | 56.24 | 89.47 | 140.27 | 345.39 | 207.86 |
| Denmark | 1.58 | 2.71 | 3.15 | 4.32 | 1.98 | 5.62 | 3.85 | 2.84 | 2.68 | 2.72 | 0.32 | 2.41 | 7.75 | 17.91 | 14.18 | 23.64 | 29.63 | 40.74 | 50.38 |
| Finland | 0.15 | 2.28 | 1.43 | 1.47 | 1.30 | 1.39 | 3.53 | 2.61 | 2.91 | 3.60 | 4.96 | 8.72 | 15.26 | 13.57 | 15.45 | 14.57 | 15.26 | 19.16 | 26.07 |
| France | 1.87 | 1.50 | 1.41 | 2.05 | 4.39 | 3.48 | 2.52 | 1.69 | 2.25 | 1.33 | 0.71 | 9.61 | 11.86 | 12.45 | 15.03 | 17.71 | 14.62 | 19.54 | 19.9 |
| Germany | 8.07 | 5.52 | 14.99 | 16.06 | 21.64 | 15.61 | 17.42 | 18.51 | 11.61 | 16.46 | 10.63 | 44.14 | 92.57 | 82.10 | 75.13 | 99.23 | 117.99 | 217.15 | 294.02 |
| Greece | .. | .. | .. | .. | .. | .. | .. | .. | 0.02 | .. | 0.06 | 1.38 | 8.95 | 8.61 | 9.61 | 17.28 | 10.91 | 17.25 | 10.13 |
| Ireland | 0.05 | .. | .. | 0.10 | 0.07 | 0.23 | 0.30 | 0.55 | 0.31 | 0.42 | 0.54 | 4.60 | 6.57 | 5.25 | 4.55 | 3.13 | 4.59 | 7.40 | 6.31 |
| Italy | .. | 0.40 | .. | 0.32 | 0.62 | 0.61 | 0.65 | 0.59 | 0.86 | 0.40 | 0.71 | 22.11 | 28.34 | 38.16 | 37.31 | 27.39 | 32.50 | 62.04 | 116.71 |
| Japan | 0.03 | 0.02 | 0.02 | 0.02 | .. | .. | 0.01 | 0.02 | 0.02 | 0.14 | 0.21 | 0.58 | 31.70 | 134.42 | 172.52 | 71.05 | 107.42 | 101.01 | 208.03 |
| Luxembourg | 0.30 | 0.15 | 0.34 | 0.14 | 0.18 | 0.52 | 0.47 | 0.45 | 0.52 | 0.14 | 0.18 | 6.08 | 4.72 | 1.51 | 0.96 | 1.46 | 2.13 | 3.20 | 3.59 |
| Netherlands | 3.13 | 0.72 | 5.21 | 9.95 | 12.37 | 26.60 | 12.34 | 42.94 | 25.47 | 9.36 | 10.17 | 71.95 | 88.28 | 77.37 | 90.31 | 79.09 | 87.34 | 88.82 | 111.97 |
| New Zealand | .. | .. | .. | 0.03 | 0.03 | .. | 0.07 | 0.21 | 0.03 | 0.01 | 0.11 | 0.60 | 2.04 | 1.40 | 10.01 | 9.22 | 3.32 | 3.73 | 7.8 |
| Norway | 3.35 | 7.99 | 8.47 | 8.86 | 8.89 | 9.20 | 7.55 | 8.84 | 8.13 | 7.13 | 12.57 | 39.71 | 60.86 | 68.78 | 67.73 | 59.95 | 69.68 | 94.42 | 129.05 |
| Portugal | .. | .. | .. | .. | .. | .. | .. | .. | .. | .. | .. | .. | 1.00 | 0.24 | 1.98 | 5.55 | 6.58 | 8.99 | 14.18 |
| Spain | .. | .. | 0.02 | .. | .. | 0.12 | .. | 0.09 | .. | 0.12 | .. | 5.92 | 17.81 | 5.15 | 16.56 | 19.00 | 18.11 | 43.50 | 71.79 |
| Sweden | 16.05 | 4.84 | 12.97 | 9.09 | 12.35 | 15.30 | 14.75 | 12.20 | 12.51 | 10.31 | 11.50 | 20.60 | 27.52 | 41.88 | 55.68 | 44.22 | 46.42 | 56.15 | 73.89 |
| Switzerland | 2.01 | 2.74 | 3.93 | 1.50 | 1.60 | 3.41 | 1.46 | 2.19 | 3.30 | 2.74 | 5.11 | 7.47 | 13.30 | 15.04 | 18.81 | 17.67 | 17.58 | 19.69 | 15.79 |
| United Kingdom | 2.39 | 3.21 | 3.06 | 2.21 | 5.26 | 10.90 | 8.63 | 9.48 | 9.12 | 6.02 | 12.65 | 35.44 | 130.80 | 98.61 | 224.01 | 219.92 | 246.49 | 268.71 | 322.31 |
| United States | 56.00 | 59.00 | 65.00 | 42.00 | 53.00 | 2.00 | 2.00 | .. | .. | 32.08 | 2.42 | 7.70 | 367.61 | 485.79 | 778.29 | 1,318.30 | 1,403.71 | 1,514.28 | 2111.58 |
| EC | 2.30 | 5.64 | 13.48 | 23.82 | 23.84 | 24.56 | 38.33 | 54.81 | 43.73 | 14.67 | 17.73 | 45.79 | 143.72 | 208.03 | 212.00 | 256.62 | 220.90 | 307.46 | 349.31 |
| Czech Republic | .. | .. | .. | .. | .. | .. | .. | .. | .. | .. | 0.05 | 0.64 | 0.73 | 6.12 | 6.08 | 1.96 | 4.20 | 10.62 | 42.1 |
| Hungary | .. | .. | .. | .. | .. | .. | .. | .. | .. | .. | .. | .. | .. | .. | 1.63 | 0.07 | 0.39 | 7.52 | 4.07 |
| Iceland | .. | .. | .. | .. | .. | .. | .. | .. | .. | .. | .. | .. | .. | .. | .. | 2.91 | 4.42 | 4.59 | 2.68 |
| Korea | .. | 0.11 | 0.20 | 0.14 | .. | .. | .. | .. | 0.06 | .. | .. | .. | 4.78 | 21.12 | 21.54 | 8.89 | 2.15 | 2.58 | 4.02 |
| Poland | .. | .. | .. | .. | .. | .. | .. | .. | 0.03 | 0.06 | 0.02 | 0.10 | 0.30 | 0.11 | 0.21 | 0.33 | 0.55 | 1.81 | 1.89 |
| Slovak Republic | .. | .. | .. | .. | .. | .. | .. | .. | .. | .. | .. | .. | .. | 0.18 | 0.38 | 4.41 | 1.54 | 1.33 | 0.26 |
| Turkey | .. | .. | .. | .. | 0.03 | .. | .. | .. | 0.07 | 0.06 | 0.07 | 0.43 | 0.38 | 0.70 | 8.74 | 28.56 | 57.65 | 71.61 | 141.96 |
| Arab Countries | -1.38 | 375.33 | 3.49 | 3.39 | 6.57 | 0.05 | .. | 0.27 | .. | .. | 0.50 | 4.15 | 17.73 | .. | 13.00 | 0.23 | 31.68 | 0.78 | 3.12 |
| Chinese Taipei | .. | .. | .. | .. | .. | .. | .. | .. | .. | .. | .. | .. | .. | .. | .. | .. | .. | .. | .. |
| Israel | .. | .. | .. | .. | .. | .. | .. | .. | .. | .. | .. | .. | .. | .. | .. | .. | .. | .. | .. |
| Thailand | .. | .. | .. | .. | .. | .. | .. | .. | .. | .. | .. | .. | .. | .. | .. | .. | .. | .. | .. |
| Other Donor Countries | .. | .. | .. | .. | .. | .. | .. | .. | 0.10 | 0.01 | .. | 0.16 | 0.15 | 0.02 | 0.07 | 0.14 | 5.43 | 19.33 | 10.48 |
| IBRD | .. | .. | .. | .. | .. | .. | .. | .. | .. | .. | .. | .. | .. | .. | .. | .. | .. | .. | .. |
| IDA | -1.00 | -1.00 | .. | .. | .. | .. | .. | .. | .. | .. | .. | .. | 20.17 | 72.24 | 95.09 | 200.47 | 140.72 | 330.26 | 166.84 |
| UNDP | 6.74 | 15.98 | 14.81 | 18.12 | 17.21 | 13.26 | 18.32 | 16.80 | 13.95 | 10.78 | 4.77 | 3.90 | 9.01 | 0.64 | 5.81 | 7.08 | 7.58 | 11.35 | 12.03 |

支援状況(アフガニスタン)

| 項番 | 支援国 | 機関名 | プロジェクト名 | 受益国 | CC | プロジェクト概要 | 支援額 | 期間 | ソース |
|----|-----------|-----------------|------------------------------|--------------------|---------|---|---|----------------------------|--------------------------------------|
| 1 | ニュージーランド | ADAF(アジア開発援助基金) | 再定住安全水要求 | アフガニスタン | AF | 商用ボトル水基準、UNICEFやアフガニスタン地方復興開発省の技術者 | \$500,000 | | IP/C/W/388/Add.1 15 November 2002 |
| 2 | 欧州共同体(EC) | | アジア投資 | アフガニスタン、他 | | | 予算 € 35 million | 2003-2007 | IP/C/W/388/Add.6 13 February 2003 |
| 3 | ドイツ | BMZ(経済援助省) | 公共民間パートナーシップ施設(PPP-Facility) | アフガニスタン、他:74カ国 | | | DM 4.5 million € 3.5 million | 2000 - 2001 2002 - 2004 | |
| 4 | オランダ | | 健康、農業、経済&基盤援助、教育、環境 | | | | | | |
| 5 | | | 健康:技術移転、投資 | アフガニスタン、他 | | | 7,542.367 15,515.248 12,200.748 | 2000年 2001年 2002年 | |
| 6 | | | 農業:研究、技術、管理、訓練プログラム | アフガニスタン、他 | AF | | 8,907.945 9,777.919 4,228.496 | 2000年 2001年 2002年 | |
| 7 | | | 環境:保存、保護、援助 | アフガニスタン、他 | | | 9,013.516 7,558.845 10,199.856 | 2000年 2001年 2002年 | |
| 8 | | ニュージーランド | NZAID | ADAFプログラム | アフガニスタン | AF | アフガニスタン再定住者用安全飲料水:農村復興開発省(MRRD)の公務人に対する訓練 | 予算\$NZ400,000 | |
| 9 | | | アジアIT&C投資(フェーズI&II) | アフガニスタン、他 | | 互助パートナーシップ:欧州&アジア:情報技術通信 | 予算 € 30 million | 1999-2004年 | IP/C/W/412/Add.5 26 January 2004 |
| 10 | 欧州共同体(EC) | | EU-アジア プロ エコ プログラム | アフガニスタン、他 | | 戦略、先進技術、エネルギー分野でのノウハウを共有する | € 31.5 million | 2003-2007年 | |
| 11 | | | アジア投資 | アフガニスタン、他 | | | 予算 € 35 million | 2003-2007 | |
| 12 | ドイツ | BMZ(経済援助省) | PPP-Facility | アフガニスタン、他 | | | DM 4.5 million € 3.5 million | 2000 - 2001 2002 - 2004 | |
| 13 | オランダ | | 健康、農業、経済&基盤援助、教育、環境 | | | | | | |
| 14 | | | 健康:技術移転、投資 | アフガニスタン、他 | | | 7,542.367 15,515.248 12,200.748 | 2000年 2001年 2002年 | |
| 15 | | | 農業:研究、技術、管理、訓練プログラム | アフガニスタン、他 | | | 8,907.945 9,777.919 4,228.496 | 2000年 2001年 2002年 | |
| 16 | | | 環境:保存、保護、援助 | アフガニスタン、他 | | | 9,013.516 7,558.845 10,199.856 | 2000年 2001年 2002年 | |
| 17 | | CDE:企業開発センター | アジアIT&Cプログラム(フェーズI&II) | アフガニスタン、他 | | IT & Communication: 互助パートナーシップ: 欧州&アジア: 情報技術通信 | 予算 € 45 million | 1999-2004 | IP/C/W/431/Add.3 7 January 2005 |
| 18 | 欧州共同体(EC) | | EU-アジア プロ エコ プログラム | アフガニスタン、他 | | アジア・プロ・エコ(Asia Pro Eco)は、ヨーロッパとアジアの間で環境対話を強化するための欧州委員会主導による計画である。 | | | |
| 19 | | | アジア投資II | 18アジア参加国:アフガニスタン、他 | | over 240 projects: second five-year implementation period | € 35 million | 2003-2007 | |
| 20 | フィンランド | 外務省 | 経済、産業、技術(EIT)(充当)費 | アフガニスタン、他 | | | | | |

支援状況(アフガニスタン)

| 項番 | 支援国 | 機関名 | プロジェクト名 | 受益国 | CC | プロジェクト概要 | 支援額 | 期間 | ソース |
|----|-----------|---------------|--------------------------------------|-----------------------------------|----|--|-------------------------|---------------------|--------------------------------------|
| 21 | スロバキア | | ODA | アフガニスタン、他 | | | | | |
| 22 | カナダ | CIDA | Industrial Co-operation Program(INC) | | | 企業に援助 | | | IP/C/W/452/Add.2 |
| 23 | | | | アフガニスタン | AF | アフガニスタンのジョイベンを設立:生物分解性ヘアシャンプー&液体ソーブの製造販売:技術移転 | | | 10 October 2005 |
| 24 | 欧州共同体(EC) | | アジアIT&Cプログラム(フェーズI&II) | アフガニスタン、他 | | IT & Communication: 互助パートナーシップ: 欧州&アジア: 情報技術通信 | 予算 € 45 million | 1999-2004 | IP/C/W/452/Add.6 12 December 2005 |
| 25 | | | EU-アジア プロ エコ プログラム | アフガニスタン、他 | | アジア・プロ・エコ(Asia Pro Eco) は、ヨーロッパとアジアの間で環境対話を強化するための、欧州委員会主導による2002年度の計画である。 | | | |
| 26 | | | アジア投資II | 19アジア参加国:アフガニスタン、他 | | over 250 projects: second five-year implementation period | € 35 million | from 2003-2007 | |
| 27 | フィンランド | 外務省 | 経済、産業、技術(EIT)(充当費) | アフガニスタン、他 | | | | | |
| 28 | 米国 | USAID | 南アジア地域エネルギーイニシアティブ(SARI/Energy) | アフガニスタン、他 | | | | | IP/C/W/480/Add.6 21 November 2006 |
| 29 | カナダ | CIDA | Industrial Co-operation Program(INC) | | | 企業に援助 | | | IP/C/W/480/Add.7 |
| 30 | | | | アフガニスタン | AF | アフガニスタンのジョイベンを設立:生物分解性ヘアシャンプー&液体ソーブの製造販売:技術移転 | | | 20 November 2006 |
| 31 | 欧州共同体(EC) | CDE(企業開発センター) | | 78ACP(アフリカ、カリブ、太平洋)諸国:コトヌー協定パートナー | | 本部ブリュッセル: ACPとのコトヌー協定: 移転技術のタイプ: フェーズにより、CDE開発設備(施設)、援助施設(設備)、クリーン設備、ACPコンサルネットワーク | | | IP/C/W/480/Add.5 12 February 2007 |
| 32 | | | アジア投資プログラム | EU加盟国+19アジア:アフガニスタン、他 | | アジアSMEsの国際化推進: 直接ビジネス協力推進、開催イベント: Asia Partenariat, Asia-Invest Forum | 最小€100,000 - 最大€600,000 | | |
| 33 | | | ネットワークコンファレンス/セミナー&ワークショップ | タイ | TH | アジア投資フォーラム2005: タイ: 約100名の官民が参加。次回: 中国 | | 2006年11月5-7 | |
| 34 | | | 欧州投資家ガイドブック | バングラデシュ、ネパール | BD | 新研究: SAARC地域: ガイドブック inカンボジア、インドネシア | | | |
| 35 | 欧州共同体(EC) | | アジアIT&Cプログラム(フェーズI&II) | アフガニスタン、他 | | IT & Communication: 互助パートナーシップ: 欧州&アジア: 情報技術通信 | 予算 €45 million | 1999-2004 | IP/C/W/480/Add.5 12 February 2007 |
| 36 | | | アジアプロエコIIプログラム | | | 能力開発&パートナーシップ: ALA規則: 2005年4月5日締切: 20プロジェクト選択 | €10 million | 2005 | |
| 37 | | | EU-アジアプロエコIIプログラム | アフガニスタン、他 | | | €31.5 million | 2003-2007年 | |
| 38 | | | アジアエコII&エコIIIプログラム | アフガニスタン | AF | 公衆衛生改善のパイロットプロジェクト | €200,000.00 | | |
| 39 | フィンランド | 外務省 | 経済、産業、技術(EIT)(充当費) | アフガニスタン、他 | | | | 2006年 | |
| 40 | ドイツ | DEG | DEG, KfW | BMZ国リスト: 東南ヨーロッパ、コーカサス、中央アジア | | DEGはKfWの子会社、DEG: 途上国民間部門援助特別金融機関 | €172 million | end of 2003 | |
| 41 | | | | | | 全PPPプロジェクト: 367(公 €49.5 Million、民 €99.7 Mio、計 €149.2 Million)、内LDCs 18(公 €2.2 Million、民 €5.6 Million、計 €7.8 Million) | | 1999年1月1-2005年12月31 | |

支援状況(アフガニスタン)

| 項番 | 支援国 | 機関名 | プロジェクト名 | 受益国 | CC | プロジェクト概要 | 支援額 | 期間 | ソース |
|----|----------|--------|-----------------------------|------------------------------------|----|---|-----------------------------------|---------------------|-------------------------------------|
| 42 | | | プロジェクト例 | | | 計367pppプロジェクト | 約€575K 総投資:€1,462K | In 2005 2005年末まで | |
| 43 | | | | アフガニスタン | AF | 一般(generic)製品工場の設立 | | | |
| 44 | オーストラリア | AusAID | 豪州奨学金(スカラシップ、育英資金) | アフガニスタン、バングラデシュ、カンボジア、ラオス、ネパール、その他 | | | 約\$A 1.4 billion | 2006年、5年以上 | IP/C/W/497/Add.7 3 December 2007 |
| 45 | オーストラリア | AusAID | 援助プログラム | アフガニスタン | AF | 技術援助ODA(IP以外も含む) | \$A 20,257,246 | 2006-07年 | |
| 46 | チェコ(EU) | | 開発援助 アフガニスタン地質学会 復活活動 原材料利用 | アフガニスタン | AF | | 約 €350,143 | | IP/C/W/497/Add.2 4 December 2007 |
| 47 | アメリカ合衆国 | USPTO | USPTO GNIPA | アフガニスタン | AF | 2007年:世界知財アカデミー設立(アレキサンドリア) | | 2007年以降 | IP/C/W/519/Add.3 |
| 48 | | | | 他多数 | | 2008年:70研修コース、参加者4,100名 | | | 16 Oct. 2008 |
| 49 | オーストラリア | AusAID | 豪州奨学金(スカラシップ、育英資金) | アフガニスタン、他 | | | 約\$A 1.4 billion | 2006年、5年以上 | IP/C/W/519/Add.6 13 Nov. 2008 |
| 50 | オーストラリア | AusAID | 援助プログラム | アフガニスタン | AF | 技術援助ODA(IP以外も含む) | \$A 66,788,993 | 2007-08年 | |
| 51 | 欧州 | | アジア投資プログラム | EU、他。18アジア諸国(アフガニスタン、他) | | 欧州とアジアの直接ビジネス協力の推進と促進。2005年時点で、アジアITCプログラム 1995年以来、約€87 million、320 projects以上 | 予算 € 20 million 約 € 87 million | 第3次、最終段階 1995年以来 | IP/C/W/519/Add.7 10 Feb. 2009 |
| 52 | イギリス(EU) | DfID | 高等教育開発協調(DelPHE) | アフリカ、アジア:アフガニスタン、他 | | 高等教育のパートナーシップの開発 | £3 million a year | 2006 to March 2013 | |

(2) アルゼンチン

a) 全般的な協力内容

① FTA

| | 項番 | FTA名 | 知財条文の有無 |
|---|-----|--|---------|
| 1 | 106 | 南米南部共同市場(メルコスール) | ○ |
| 2 | 107 | アンデス共同体 (CAN)・メルコスール自由貿易協定 | |
| 3 | 157 | 南部アフリカ関税同盟 (SACU)・南米南部共同市場 (メルコスール) 特惠貿易協定 | |
| 4 | 199 | インド・メルコスール (南米南部共同市場) 特惠関税協定 | |
| 5 | 209 | EU・メルコスール自由貿易協定 | |
| 6 | 217 | 米州自由貿易地域(FTAA) | |
| 7 | 232 | 韓国・メルコスール自由貿易協定 | |

② ODA

(i) 国別

1970年から2008年までの援助額一覧を示す。

(ii) 日本からの ODA

援助形態別の援助実績

| 年 | 無償資金協力 | 技術協力 | 贈与計 | 政府貸付等 | 政府開発援助計 |
|------|--------|-------|-------|-------|---------|
| 1970 | | 0.05 | 0.05 | -2.04 | -1.99 |
| 1971 | 0.02 | 0.08 | 0.1 | -2.1 | -2 |
| 1972 | 0.03 | 0.08 | 0.11 | -2.99 | -2.88 |
| 1973 | 0.12 | 0.15 | 0.27 | | 0.27 |
| 1974 | 0.01 | 0.25 | 0.26 | | 0.26 |
| 1975 | | 0.3 | 0.3 | | 0.3 |
| 1976 | 0.03 | 0.69 | 0.72 | | 0.72 |
| 1977 | 0.31 | 1.48 | 1.79 | | 1.79 |
| 1978 | | 1.85 | 1.85 | | 1.85 |
| 1979 | | 2.97 | 2.97 | 1.69 | 4.66 |
| 1980 | | 2.55 | 2.55 | 4.98 | 7.53 |
| 1981 | | 2.56 | 2.56 | 6.12 | 8.68 |
| 1982 | | 2.85 | 2.85 | 0.63 | 3.48 |
| 1983 | | 3.93 | 3.93 | 1.68 | 5.61 |
| 1984 | 3.23 | 3.88 | 7.11 | 1.56 | 8.67 |
| 1985 | 1.89 | 4.77 | 6.66 | 1.78 | 8.44 |
| 1986 | 0.3 | 11.56 | 11.86 | 4.34 | 16.19 |
| 1987 | 0.33 | 14.08 | 14.41 | 5.75 | 20.16 |
| 1988 | 5.2 | 18.6 | 23.8 | 2.2 | 26 |
| 1989 | 13.97 | 14.97 | 28.94 | 2.95 | 31.89 |
| 1990 | 0.64 | 15.64 | 16.28 | 0.12 | 16.4 |
| 1991 | | 18.4 | 18.4 | 8.7 | 27.09 |
| 1992 | 5.55 | 18.31 | 23.86 | -0.13 | 23.73 |
| 1993 | 6.93 | 25.44 | 32.37 | -1.19 | 31.18 |
| 1994 | 1.84 | 23.21 | 25.05 | -7.07 | 17.98 |
| 1995 | 0.53 | 27.78 | 28.31 | 13.4 | 41.71 |
| 1996 | | 22.13 | 22.13 | -3.11 | 19.03 |
| 1997 | | 22.61 | 22.61 | 0.15 | 22.76 |

| | | | | | |
|------|------|-------|-------|-------|-------|
| 1998 | | 19.11 | 19.11 | -0.26 | 18.85 |
| 1999 | | 19.58 | 19.58 | 17.38 | 36.96 |
| 2000 | | 21.1 | 21.1 | 16.2 | 37.29 |
| 2001 | | 21.01 | 21.01 | -4.5 | 16.51 |
| 2002 | | 17.51 | 17.51 | -4.63 | 12.88 |
| 2003 | | 15.32 | 15.32 | -3.74 | 11.58 |
| 2004 | | 13.29 | 13.29 | -4.03 | 9.26 |
| 2005 | 0.14 | 13.26 | 13.4 | -2.44 | 10.97 |
| 2006 | 0.04 | 10.18 | 10.22 | -2.22 | 7.99 |
| 2007 | 0.14 | 8.37 | 8.52 | 6.57 | 15.09 |

b) 知財分野の協力内容

① 産業財産権出願・登録状況

特許、実用新案、意匠、商標の出願、登録状況の一覧を示す。

② 技術協力状況

先進国・中進国からの支援状況の一覧を示す。

ODA(アルゼンチン)

単位:百万ドル

| Donor(s) | 1970 | 1971 | 1972 | 1973 | 1974 | 1975 | 1976 | 1977 | 1978 | 1979 | 1980 | 1981 | 1982 | 1983 | 1984 | 1985 | 1986 | 1987 | 1988 | 1989 |
|-----------------------|--------|-------|-------|-------|-------|-------|-------|-------|-------|-------|-------|-------|-------|-------|-------|-------|-------|-------|-------|--------|
| All Donors Total | 9.34 | 27.71 | 23.32 | 45.66 | 35.92 | 26.31 | 30.57 | 27.92 | 28.16 | 42.98 | 19.48 | 43.56 | 29.74 | 47 | 48.49 | 39.02 | 85.86 | 99.33 | 152.6 | 210.68 |
| Australia | .. | .. | .. | .. | .. | .. | .. | 0.01 | .. | .. | .. | 0.01 | 0.03 | .. | .. | .. | .. | .. | .. | .. |
| Austria | -0.15 | -0.17 | .. | .. | .. | -0.27 | -0.03 | 0.05 | 0.1 | 0.14 | 0.53 | 0.14 | 0.2 | 0.1 | 0.08 | 0.04 | 0.15 | 0.14 | 0.13 | 0.15 |
| Belgium | 0.42 | 0.39 | 0.33 | 0.35 | 0.32 | 0.39 | 0.41 | 0.37 | 0.38 | 0.24 | 0.41 | 0.15 | 0.27 | 0.38 | 0.2 | 0.25 | 0.52 | 0.59 | 0.49 | 0.2 |
| Canada | 0.38 | 0.36 | .. | .. | .. | .. | .. | -0.02 | -0.02 | -0.02 | -0.02 | -0.02 | 0.7 | 0.68 | 1.33 | 1.45 | 1.48 | 1.78 | 2.18 | 2.56 |
| Denmark | .. | .. | 0.01 | 0.01 | 0.01 | 0.02 | 0.04 | 0.06 | 0.46 | 0.05 | 0.05 | 0.02 | 0.01 | 0.01 | .. | .. | .. | .. | .. | .. |
| Finland | .. | .. | .. | 0.03 | 0.03 | 0.02 | .. | .. | .. | .. | .. | .. | .. | .. | .. | 0.01 | 0.01 | 0.02 | 0.03 | 0.07 |
| France | -4.2 | -1.4 | -1.85 | .. | .. | .. | .. | .. | .. | .. | 1.25 | 0.91 | 1.25 | 3.4 | 3.49 | 2.9 | 4.62 | 5.74 | 4.98 | 4.55 |
| Germany | 14.89 | 9.55 | 11.63 | 10.46 | 9.55 | 8.03 | 8.72 | 10.01 | 10.28 | 14 | 18.13 | 15.76 | 16.56 | 16.75 | 9.87 | 12.64 | 26.02 | 22.32 | 29.27 | 21.29 |
| Greece | .. | .. | .. | .. | .. | .. | .. | .. | .. | .. | .. | .. | .. | .. | .. | .. | .. | .. | .. | .. |
| Ireland | .. | .. | .. | .. | .. | .. | .. | .. | .. | 0.01 | 0.01 | 0.01 | 0.01 | .. | .. | .. | .. | .. | .. | .. |
| Italy | -10.29 | -1.46 | -4.06 | 0.53 | 0.51 | 0.85 | 0.71 | 0.53 | 0.62 | 0.84 | 0.97 | 1.04 | 1.38 | 1.47 | 2.99 | 4.38 | 9.37 | 9.73 | 46.81 | 114.59 |
| Japan | -1.99 | -2 | -2.88 | 0.27 | 0.26 | 0.3 | 0.72 | 1.79 | 1.85 | 4.66 | 7.53 | 8.68 | 3.48 | 5.61 | 8.67 | 8.44 | 16.2 | 20.16 | 26 | 31.89 |
| Luxembourg | .. | .. | .. | .. | .. | .. | .. | .. | .. | .. | .. | .. | .. | .. | .. | .. | .. | .. | .. | .. |
| Netherlands | .. | .. | 0.08 | 0.1 | 0.21 | 0.32 | 0.96 | 1.06 | 0.71 | 2.32 | 3.02 | 2.45 | 1.67 | 1.5 | 0.82 | 0.85 | 0.93 | 0.96 | 2.92 | 3.03 |
| New Zealand | .. | .. | .. | .. | .. | .. | .. | .. | .. | .. | .. | .. | .. | .. | .. | .. | .. | .. | 0.03 | .. |
| Norway | .. | .. | 0.01 | 0.02 | 0.02 | 0.02 | .. | .. | .. | .. | 0.02 | .. | .. | .. | 0.02 | 0.05 | 0.17 | 0.14 | 0.1 | .. |
| Portugal | .. | .. | .. | .. | .. | .. | .. | .. | .. | .. | .. | .. | .. | .. | .. | .. | .. | .. | .. | .. |
| Spain | .. | .. | .. | .. | .. | .. | .. | .. | .. | .. | .. | .. | .. | .. | .. | .. | .. | 1.2 | 1.6 | 1.35 |
| Sweden | .. | .. | 0.02 | .. | 0.04 | .. | .. | .. | .. | .. | 0.89 | .. | 0.27 | 0.31 | 0.05 | .. | 0.3 | 0.45 | 0.53 | 0.72 |
| Switzerland | 0.02 | 0.03 | 0.03 | 0.03 | 0.01 | .. | .. | 0.02 | 0.34 | 0.19 | 0.22 | 0.31 | 0.02 | 0.01 | 0.11 | 0.02 | 0.06 | 0.2 | 0.15 | 0.25 |
| United Kingdom | -4.86 | -1.27 | -1.53 | 0.49 | 0.29 | 0.28 | 0.11 | 0.04 | 0.03 | 0.01 | 0.07 | .. | .. | .. | .. | .. | .. | .. | .. | .. |
| United States | 1 | -2 | -3 | -2 | 1 | -5 | -5 | -5 | -5 | -4 | -1 | -1 | -2 | -2 | -2 | .. | -2 | .. | .. | .. |
| EC | .. | .. | .. | .. | .. | .. | .. | .. | .. | 0.25 | .. | .. | .. | 0.22 | .. | 0.33 | 0.06 | 1.31 | 3.78 | 2.62 |
| Czech Republic | .. | .. | .. | .. | .. | .. | .. | .. | .. | .. | .. | .. | .. | .. | .. | .. | .. | .. | .. | .. |
| Hungary | .. | .. | .. | .. | .. | .. | .. | .. | .. | .. | .. | .. | .. | .. | .. | .. | .. | .. | .. | .. |
| Iceland | .. | .. | .. | .. | .. | .. | .. | .. | .. | .. | .. | .. | .. | .. | .. | .. | .. | .. | .. | .. |
| Korea | .. | .. | .. | .. | .. | .. | .. | .. | .. | .. | .. | .. | .. | .. | .. | .. | .. | .. | .. | .. |
| Poland | .. | .. | .. | .. | .. | 2.8 | .. | .. | .. | 0.5 | 2.3 | -0.2 | -0.1 | -0.3 | -0.2 | .. | -1.2 | .. | .. | .. |
| Slovak Republic | .. | .. | .. | .. | .. | .. | .. | .. | .. | .. | .. | .. | .. | .. | .. | .. | .. | .. | .. | .. |
| Turkey | .. | .. | .. | .. | .. | .. | .. | .. | .. | .. | .. | .. | .. | .. | .. | .. | .. | .. | .. | .. |
| Arab Countries | .. | .. | .. | .. | .. | .. | .. | .. | .. | .. | .. | .. | .. | .. | .. | .. | .. | .. | .. | .. |
| Chinese Taipei | .. | .. | .. | .. | .. | .. | .. | .. | .. | .. | .. | .. | .. | .. | .. | .. | .. | .. | .. | .. |
| Israel | .. | .. | .. | .. | .. | .. | .. | .. | .. | .. | .. | .. | .. | .. | .. | .. | .. | .. | .. | .. |
| Thailand | .. | .. | .. | .. | .. | .. | .. | .. | .. | .. | .. | .. | .. | .. | .. | .. | .. | .. | .. | .. |
| Other Donor Countries | .. | .. | .. | .. | .. | .. | .. | .. | .. | .. | .. | .. | .. | .. | .. | .. | .. | .. | .. | .. |
| IBRD | .. | .. | .. | .. | .. | .. | .. | .. | .. | .. | .. | .. | .. | .. | .. | .. | .. | .. | .. | .. |
| IDA | .. | .. | .. | .. | .. | .. | .. | .. | .. | .. | .. | .. | .. | .. | .. | .. | .. | .. | .. | .. |
| UNDP | 1.92 | 2.68 | 2.86 | 3 | 2.9 | 3.96 | 3.99 | 3.54 | 3.64 | 5.77 | 5.7 | 5.54 | 3.5 | 3.27 | 2.93 | 4.42 | 14.34 | 15.96 | 21.4 | 16.29 |

ODA(アルゼンチン)

単位:百万ドル

| Donor(s) | 1990 | 1991 | 1992 | 1993 | 1994 | 1995 | 1996 | 1997 | 1998 | 1999 | 2000 | 2001 | 2002 | 2003 | 2004 | 2005 | 2006 | 2007 | 2008 | |
|-----------------------|--------|--------|--------|--------|--------|--------|--------|-------|--------|--------|--------|--------|-------|-------|-------|-------|--------|--------|-------|-------|
| All Donors Total | 168.74 | 273.68 | 263.88 | 226.24 | 146.22 | 142.56 | 130.78 | 102.3 | 79.18 | 77.32 | 52.78 | 145.98 | 81.78 | 105.9 | 92.95 | 97.74 | 114.39 | 101.34 | 130.5 | |
| Australia | .. | 0.01 | 0.02 | 0.01 | 0.02 | .. | .. | .. | .. | .. | 0.02 | 0.03 | 0.03 | .. | 0.03 | .. | .. | .. | 0.03 | |
| Austria | 0.2 | 0.31 | 0.35 | 0.36 | 0.33 | 0.3 | 0.35 | 0.24 | 0.33 | 0.17 | 0.13 | 0.11 | 0.13 | 0.13 | 0.14 | 0.12 | 0.1 | 0.14 | 0.27 | |
| Belgium | 0.75 | 1.41 | 1.88 | 1.38 | 0.78 | 0.84 | 0.87 | 1.14 | 0.88 | 0.78 | 0.54 | 0.48 | 0.32 | 0.39 | 0.49 | 0.4 | 0.28 | 0.24 | 0.32 | |
| Canada | 2.19 | 1.83 | 2.22 | 1.69 | 1.37 | 1.29 | 1.1 | 1.41 | 0.91 | 0.94 | 1.14 | 0.72 | 2.05 | 2.58 | 2.29 | 3.54 | 1.47 | 3.56 | 1.89 | |
| Denmark | .. | .. | 0.7 | .. | .. | -0.93 | 0.7 | 0.1 | .. | -0.31 | -0.61 | 0.02 | 0.01 | .. | .. | .. | .. | .. | -0.69 | -0.21 |
| Finland | 0.05 | 0.07 | 0.14 | .. | 0.09 | 0.06 | 0.04 | 0.07 | 0.13 | 0.01 | 0.08 | 0.07 | 0.02 | 0.12 | 0.17 | 0.23 | 0.32 | 0.18 | 0.45 | |
| France | 5.63 | 6.02 | 7.47 | 7.11 | 7.37 | 9.06 | 7.77 | 6.62 | 7.51 | 7.63 | 7.51 | 5.9 | 11.74 | 10.5 | 13.6 | 12.33 | 15.87 | 16.8 | 12.75 | |
| Germany | 40.57 | 29.92 | 45.87 | 34.16 | 31.54 | 20.48 | 10.3 | 10.76 | 17.96 | 11.62 | 7.4 | 9.23 | 13.08 | 16.85 | 10.87 | 13 | 10.92 | 11.93 | 22.12 | |
| Greece | .. | .. | .. | .. | .. | .. | .. | 0.01 | 0.01 | .. | .. | .. | 0.02 | 0.03 | 0.12 | 0.32 | 0.22 | 0.35 | 0.55 | |
| Ireland | .. | .. | 0.01 | .. | 0.01 | 0.04 | 0.02 | 0.2 | 0.16 | 0.15 | 0.14 | .. | 0.22 | 0.15 | 0.16 | 0.17 | 0.23 | 0.49 | 0.33 | |
| Italy | 81.93 | 153.18 | 104.63 | 115.78 | 51.51 | -5.61 | 7.03 | -5.06 | -13.85 | -18.63 | -11.66 | -19.81 | -1.58 | 2.88 | 4.02 | 21.57 | 26.5 | -16.45 | 3.36 | |
| Japan | 16.4 | 27.1 | 23.73 | 31.18 | 17.98 | 41.71 | 19.02 | 22.77 | 18.85 | 36.96 | 37.29 | 16.51 | 12.88 | 11.58 | 9.26 | 10.97 | 7.99 | 15.09 | 5.89 | |
| Luxembourg | 0.06 | 0.03 | 0.05 | 0.04 | 0.05 | 0.36 | 0.2 | 0.12 | 0.41 | 0.13 | 0.23 | .. | 0.18 | 0.06 | 0.08 | 0.1 | 0.21 | 0.17 | 0.23 | |
| Netherlands | 3.85 | 1.71 | 1.67 | 1.41 | 1.57 | 2.05 | 1.32 | 0.72 | 0.19 | 0.05 | 0.21 | 0.45 | 0.26 | 0.2 | 1.03 | 0.31 | 0.13 | 0.03 | 0.25 | |
| New Zealand | 0.06 | 0.03 | 0.01 | .. | .. | 0.04 | 0.03 | 0.07 | 0.08 | 0.07 | 0.11 | 0.22 | 0.15 | 0.24 | 0.34 | 0.29 | 0.2 | 0.16 | 0.43 | |
| Norway | .. | 0.02 | 0.02 | .. | 0.03 | 0.01 | 0.01 | .. | .. | 0.01 | 0.01 | 0.04 | 0.09 | 0.37 | 0.03 | .. | 0.02 | 0.04 | 0.11 | |
| Portugal | .. | .. | .. | .. | .. | .. | 0.01 | 0.03 | .. | .. | .. | 0.13 | 0.51 | .. | 0.08 | 0.03 | 0.07 | 0.14 | 0.12 | |
| Spain | 12.39 | 46.01 | 73.64 | 42.24 | 28.52 | 37.97 | 34.14 | 16.78 | -5.9 | -9.24 | -6.48 | -3.91 | 9.86 | 41.16 | 33.39 | 12.33 | 13.83 | 21.63 | 29.67 | |
| Sweden | 1.94 | 2.67 | 1.98 | 3.25 | 1.37 | 2.24 | 1.6 | 0.61 | 0.58 | 0.11 | 0.19 | 0.18 | 0.23 | 0.3 | 0.29 | 0.39 | 0.35 | 0.87 | 0.22 | |
| Switzerland | 0.15 | 0.1 | 0.12 | 0.42 | 0.32 | 0.24 | 0.25 | 0.11 | 0.16 | 0.21 | 0.2 | 0.17 | 0.12 | 0.28 | 0.3 | 0.29 | 0.31 | 0.29 | 0.26 | |
| United Kingdom | 0.02 | 0.14 | 0.2 | 0.14 | 0.24 | 0.18 | 0.25 | 0.23 | 0.19 | 0.26 | 9.52 | 0.03 | .. | .. | .. | .. | .. | 0.96 | 0.98 | |
| United States | .. | .. | -10 | -10 | 2 | .. | .. | .. | 0.27 | 0.39 | -2.47 | -0.47 | 1.61 | 10.37 | 1.82 | 1.36 | 1.97 | 7.82 | 7.17 | |
| EC | 1.9 | 2.95 | 3.74 | 6.36 | 5.17 | 26.8 | 18.51 | 13.89 | 23.68 | 28.43 | 10.27 | 129.87 | 4.8 | 4.81 | 6.68 | 6.03 | 24.58 | 6.1 | 16.61 | |
| Czech Republic | .. | .. | .. | .. | .. | .. | .. | .. | .. | 0.06 | 0.1 | 0.07 | 0.05 | 0.02 | 0.12 | 0.09 | 0.16 | 0.19 | 0.16 | |
| Hungary | .. | .. | .. | .. | .. | .. | .. | .. | .. | .. | .. | .. | .. | .. | 0 | .. | .. | 0.01 | .. | |
| Iceland | .. | .. | .. | .. | .. | .. | .. | .. | .. | .. | .. | .. | .. | .. | .. | .. | .. | .. | .. | |
| Korea | .. | .. | 0.12 | 0.05 | .. | .. | 0.01 | 0.02 | 0.01 | 0.01 | .. | 0.01 | 0.04 | 0.09 | 0.09 | 0.18 | 0.19 | 0.04 | 0.18 | |
| Poland | .. | .. | .. | .. | .. | .. | .. | .. | 0.01 | 0.01 | 3.22 | 0.01 | 0.01 | 0.01 | 0.01 | 0.06 | 0.02 | 0.05 | 0.02 | |
| Slovak Republic | .. | .. | .. | .. | .. | .. | .. | .. | .. | .. | .. | .. | .. | 0.01 | 0.01 | .. | .. | .. | .. | |
| Turkey | .. | .. | .. | .. | .. | .. | .. | .. | .. | .. | .. | .. | .. | .. | 0.03 | .. | .. | .. | .. | |
| Arab Countries | .. | .. | .. | .. | 0.74 | .. | 9.72 | 12.3 | 1.44 | 0.77 | -1.38 | -2.24 | .. | -4.36 | -2.21 | -2.23 | -2.25 | -2.3 | -2.43 | |
| Chinese Taipei | .. | .. | .. | .. | .. | .. | .. | .. | .. | .. | .. | .. | .. | .. | .. | .. | .. | .. | .. | |
| Israel | .. | .. | .. | .. | .. | .. | .. | .. | .. | .. | .. | .. | .. | .. | .. | .. | .. | .. | .. | |
| Thailand | .. | .. | .. | .. | .. | .. | .. | .. | .. | .. | .. | .. | .. | .. | .. | .. | .. | .. | .. | |
| Other Donor Countries | .. | .. | 0.05 | 0.01 | 0.19 | 0.02 | 0.16 | 5.03 | 3.16 | 3.75 | 5.57 | 5.61 | 31.28 | 9 | 2.54 | 1.44 | 1.14 | 1.12 | 2.18 | |
| IBRD | .. | .. | .. | .. | .. | .. | .. | .. | .. | .. | .. | .. | .. | .. | .. | .. | .. | .. | .. | |
| IDA | .. | .. | .. | .. | .. | .. | .. | .. | .. | .. | .. | .. | .. | .. | .. | .. | .. | .. | .. | |
| UNDP | 1.28 | -0.65 | 3.42 | 2.81 | 0.83 | 0.8 | 1.54 | 0.32 | 0.55 | 1.11 | -0.49 | .. | 0.33 | 0.19 | -0.04 | 0.56 | 0.78 | 1.03 | 0.85 | |

意匠出願(アルゼンチン)

| Office | Origin | CC | 1997 | 1998 | 1999 | 2000 | 2001 | 2002 | 2003 | 2004 | 2005 | 2006 | 2007 |
|--------------------|-------------------|-----|------|------|------|------|------|------|------|------|------|------|------|
| Argentina | Argentina | AR | 666 | 733 | 620 | 758 | 592 | 495 | | | | | |
| | Austria | AT | | | 2 | 2 | | | | | | | |
| | Australia | AU | 2 | 5 | | 7 | 3 | 3 | | | | | |
| | Belgium | BE | 4 | 6 | | 3 | | | | | | | |
| | Brazil | BR | 39 | 34 | 18 | 43 | 66 | 29 | | | | | |
| | Canada | CA | 3 | 4 | 2 | 3 | 3 | | | | | | |
| | Switzerland | CH | 5 | 6 | 2 | 1 | 4 | 3 | | | | | |
| | Chile | CL | | | | | | 1 | | | | | |
| | China | CN | | 1 | 2 | 1 | 6 | 3 | | | | | |
| | Germany | DE | 19 | 22 | 16 | 30 | 17 | 38 | | | | | |
| | Denmark | DK | | 2 | | | | 2 | | | | | |
| | Spain | ES | 26 | 15 | 15 | 14 | 15 | 8 | | | | | |
| | Finland | FI | | 3 | | 3 | 26 | 39 | | | | | |
| | France | FR | 24 | 27 | 40 | 41 | 35 | 17 | | | | | |
| | United Kingdom | GB | 15 | 26 | 11 | 16 | 20 | 27 | | | | | |
| | Italy | IT | 16 | 12 | 18 | 12 | 35 | 3 | | | | | |
| | Japan | JP | 5 | 16 | 12 | 24 | 77 | 22 | | | | | |
| | Republic of Korea | KR | 4 | 2 | | 2 | | 2 | | | | | |
| | Mexico | MX | 1 | 1 | 4 | 4 | 9 | 6 | | | | | |
| | Netherlands | NL | 37 | 31 | 29 | 38 | 27 | 18 | | | | | |
| | Norway | NO | 1 | 1 | | 2 | | | | | | | |
| | New Zealand | NZ | 3 | 1 | | | | | | | | | |
| | Sweden | SE | 8 | 11 | 5 | 22 | 6 | 5 | | | | | |
| | Singapore | SG | | | | | 3 | 1 | | | | | |
| United States of A | US | 203 | 172 | 219 | 206 | 127 | 122 | | | | | | |
| South Africa | ZA | 1 | | 3 | 4 | 1 | | | | | | | |

商標出願(アルゼンチン)

| Office | Origin | CC | 1998 | 1999 | 2000 | 2001 | 2002 | 2003 | 2004 | 2005 | 2006 | 2007 | 2008 |
|--------------------|-------------------|------|--------|--------|--------|--------|--------|--------|--------|--------|--------|--------|------|
| Argentina | Argentina | AR | 52,569 | 45,377 | 42,900 | 27,587 | 30,721 | 61,843 | 59,683 | 61,464 | 60,777 | 55,252 | |
| | Austria | AT | 51 | 139 | 94 | | 45 | 68 | | | | | |
| | Australia | AU | 121 | 66 | 77 | | 36 | 91 | | | | | |
| | Belgium | BE | 74 | 111 | 78 | | 51 | 67 | | | | | |
| | Brazil | BR | 988 | 836 | 797 | | 453 | 825 | | | | | |
| | Canada | CA | 165 | 195 | 206 | | 94 | 117 | | | | | |
| | Switzerland | CH | 950 | 988 | 1,368 | | 992 | 1,271 | | | | | |
| | Chile | CL | | | | | | 343 | | | | | |
| | China | CN | 47 | 30 | 35 | | 41 | 66 | | | | | |
| | Germany | DE | 1,929 | 1,698 | 1,631 | | 1,226 | 1,765 | | | | | |
| | Denmark | DK | 141 | 91 | 87 | | 52 | 112 | | | | | |
| | Spain | ES | 719 | 949 | 922 | | 608 | 606 | | | | | |
| | Finland | FI | 49 | 35 | 94 | | 46 | 27 | | | | | |
| | France | FR | 1637 | 1429 | 1365 | | 933 | 1385 | | | | | |
| | United Kingdom | GB | 1115 | 1117 | 1088 | | 659 | 790 | | | | | |
| | Greece | GR | | | 9 | | | 7 | | | | | |
| | Indonesia | ID | | | | | | 6 | | | | | |
| | India | IN | 15 | 9 | 4 | | 4 | 11 | | | | | |
| | Italy | IT | 759 | 760 | 459 | | 446 | 734 | | | | | |
| | Japan | JP | 621 | 540 | 422 | | 450 | 1016 | | | | | |
| | Republic of Korea | KR | 36 | 61 | 44 | | 30 | 58 | | | | | |
| | Morocco | MA | | | | | | 1 | | | | | |
| | Mexico | MX | 141 | 349 | 293 | | 174 | 180 | | | | | |
| | Malaysia | MY | | | | | | 1 | | | | | |
| | Netherlands | NL | 640 | 597 | 584 | | 368 | 539 | | | | | |
| | Norway | NO | 40 | 25 | 13 | | 11 | 9 | | | | | |
| | New Zealand | NZ | 16 | 25 | 23 | | 19 | 9 | | | | | |
| | Peru | PE | | | | | | 23 | | | | | |
| | Portugal | PT | 103 | 25 | 67 | | 10 | 30 | | | | | |
| | Russian Federatio | RU | 4 | 3 | | | 2 | 14 | | | | | |
| | Sweden | SE | 189 | 176 | 310 | | 144 | 191 | | | | | |
| | Singapore | SG | | | | | | 99 | | | | | |
| Thailand | TH | | | | | | 6 | | | | | | |
| Turkey | TR | 1 | 4 | 2 | | 1 | 2 | | | | | | |
| United States of A | US | 6427 | 6927 | 6735 | | 4057 | 7206 | | | | | | |
| South Africa | ZA | 38 | 36 | 54 | | 42 | 21 | | | | | | |
| Zimbabwe | ZW | | | | | | 1 | | | | | | |

意匠登録(アルゼンチン)

| Office | Origin | CC | 1997 | 1998 | 1999 | 2000 | 2001 | 2002 | 2003 | 2004 | 2005 | 2006 | 2007 |
|----------------------|-------------------|-----|------|------|------|------|------|------|------|------|------|------|------|
| Argentina | Argentina | AR | 621 | 847 | 694 | 768 | 623 | 523 | | 654 | | | |
| | Austria | AT | | | 2 | 2 | | | | | | | |
| | Australia | AU | 2 | 3 | | 7 | 3 | 3 | | 4 | | | |
| | Belgium | BE | 4 | 6 | | 3 | | | | 3 | | | |
| | Brazil | BR | 28 | 34 | 15 | 38 | 60 | 35 | | 17 | | | |
| | Canada | CA | 1 | 4 | | 2 | 3 | | | 5 | | | |
| | Switzerland | CH | 5 | 6 | 4 | 1 | 4 | 3 | | 19 | | | |
| | Chile | CL | | | | | | 1 | | | | | |
| | China | CN | | 1 | | | 6 | 3 | | | | | |
| | Germany | DE | 16 | 22 | 11 | 29 | 17 | 42 | | 17 | | | |
| | Denmark | DK | | 2 | | | | | 2 | | | | |
| | Spain | ES | 25 | 15 | 10 | 14 | 15 | 8 | | 15 | | | |
| | Finland | FI | | 3 | | 3 | 23 | 39 | | | | | |
| | France | FR | 21 | 26 | 20 | 39 | 35 | 17 | | 59 | | | |
| | United Kingdom | GB | 13 | 26 | 25 | 17 | 18 | 27 | | 27 | | | |
| | India | IN | | | | | | | | | 4 | | |
| | Italy | IT | 15 | 12 | 14 | 12 | 35 | 3 | | 1 | | | |
| | Japan | JP | 5 | 15 | 17 | 23 | 77 | 22 | | 55 | | | |
| | Republic of Korea | KR | 2 | 2 | | 2 | | 2 | | 4 | | | |
| | Mexico | MX | 1 | 1 | | 4 | 9 | 6 | | 6 | | | |
| | Netherlands | NL | 31 | 30 | 30 | 24 | 27 | 18 | | 26 | | | |
| | Norway | NO | 1 | 1 | | 2 | | | | | | | |
| | New Zealand | NZ | 2 | 1 | | | | | | | | | |
| | Portugal | PT | | | | | | | | 2 | | | |
| | Sweden | SE | 6 | 11 | 10 | 20 | 6 | 5 | | 4 | | | |
| | Singapore | SG | | | | | 3 | | | | | | |
| United States of Ame | US | 179 | 158 | 206 | 197 | 120 | 143 | | 104 | | | | |
| South Africa | ZA | 1 | | 4 | 4 | 1 | | | 1 | | | | |

商標登録(アルゼンチン)

| Office | Origin | CC | 1998 | 1999 | 2000 | 2001 | 2002 | 2003 | 2004 | 2005 | 2006 | 2007 | 2008 |
|----------------------|--------------------|-------|--------|--------|--------|-------|--------|--------|------|------|------|------|------|
| Argentina | Argentina | AR | 42,661 | 37,844 | 31,430 | | 35,474 | 39,231 | | | | | |
| | Austria | AT | 59 | 69 | 110 | | 81 | 50 | | | | | |
| | Australia | AU | 79 | 110 | 66 | | 74 | 53 | | | | | |
| | Belgium | BE | 61 | 46 | 90 | | 108 | 80 | | | | | |
| | Brazil | BR | 1,168 | 719 | 652 | | 622 | 650 | | | | | |
| | Canada | CA | 136 | 133 | 130 | | 710 | 127 | | | | | |
| | Switzerland | CH | 896 | 853 | 681 | | 207 | 1,287 | | | | | |
| | Chile | CL | | | | | | 198 | | | | | |
| | China | CN | 49 | 30 | 18 | | 1,128 | 40 | | | | | |
| | Germany | DE | 1,786 | 1,392 | 1,295 | | 4 | 1,783 | | | | | |
| | Denmark | DK | 84 | 94 | 78 | | 1,712 | 83 | | | | | |
| | Spain | ES | 623 | 548 | 521 | | 112 | 813 | | | | | |
| | Finland | FI | 25 | 45 | 50 | | 884 | 70 | | | | | |
| | France | FR | 1,491 | 1,331 | 1,151 | | 101 | 1,281 | | | | | |
| | United Kingdom | GB | 1,086 | 976 | 842 | | 1,358 | 907 | | | | | |
| | Greece | GR | | | | | 946 | | | | | | |
| | Indonesia | ID | | | | | | | 3 | | | | |
| | India | IN | 8 | 8 | 12 | | 58 | 8 | | | | | |
| | Italy | IT | 774 | 708 | 593 | | 571 | 635 | | | | | |
| | Japan | JP | 702 | 545 | 428 | | 479 | 788 | | | | | |
| | Republic of Korea | KR | 89 | 43 | 43 | | 50 | 45 | | | | | |
| | Morocco | MA | | | | | | 1 | | | | | |
| | Mexico | MX | 230 | 152 | 236 | | 280 | 203 | | | | | |
| | Malaysia | MY | | | | | | 1 | | | | | |
| | Netherlands | NL | 489 | 526 | 472 | | 519 | 509 | | | | | |
| | Norway | NO | 20 | 28 | 38 | | 21 | 10 | | | | | |
| | New Zealand | NZ | 26 | 16 | 19 | | 28 | 42 | | | | | |
| | Peru | PE | | | | | | 31 | | | | | |
| | Portugal | PT | 18 | 34 | 44 | | 48 | 32 | | | | | |
| | Russian Federation | RU | | 2 | 1 | | 1 | 2 | | | | | |
| Sweden | SE | 181 | 179 | 141 | | 242 | 182 | | | | | | |
| Singapore | SG | | | | | | 10 | | | | | | |
| Thailand | TH | | | | | | 4 | | | | | | |
| Turkey | TR | 2 | 1 | | | 3 | 1 | | | | | | |
| United States of Ame | US | 7,058 | 5,799 | 5,013 | | 5,910 | 5,941 | | | | | | |
| South Africa | ZA | 25 | 16 | 23 | | 61 | 29 | | | | | | |

支援状況(アルゼンチン)

| 項番 | 支援国 | 機関名 | プロジェクト名 | 受益国 | | プロジェクト概要 | 支援額 | 期間 | ソース |
|----|----------|-----------|---------------------------------|---|----------|--|------------------|---------------------------------------|--------------------------------------|
| 1 | フランス | | 技術協力:農林水産省(MAAPAR) プロジェクト例 | マリ、セネガル、他 アルゼンチン | KH AR | ・森林政策・森林認証:実施援助 | € 2.15 million/年 | | IP/C/W/431/Add.3 7 January 2005 |
| 2 | フィンランド | 外務省 | 経済、産業、技術(EIT) (充当)費 | アルゼンチン、他 | | | | | |
| 3 | 米国 | USPTO | 研修生受入:USPTO客員 (招聘)研究員プログラム | アルゼンチン、他 | | 20年間、USPTO客員(招聘)研究員プログラム:33カ国、2週間Fy2006は、6つの招聘研究員プログラム実施仮予定。 2005年4月18-29日:USPTO招聘研究員プログラム:政府要員訓練 | | | IP/C/W/452/Add.5 12 December 2005 |
| 4 | カナダ | IDRC | 淡水環境の毒性試験方法 の出版物製造援助 | アルゼンチン、コロンビア、チリ | AR CL | | | 2005年 | IP/C/W/452/Add.2 10 October 2005 |
| 5 | フィンランド | 外務省 | 経済、産業、技術(EIT) (充当)費 | アルゼンチン、他 | | | | | IP/C/W/452/Add.6 12 December 2005 |
| 6 | フィンランド | 外務省 | 経済、産業、技術(EIT) (充当)費 | アルゼンチン、他:LDC に限らず | | | | 2006年 | IP/C/W/480/Add.5 12 February 2007 |
| 7 | ドイツ | GTZ | シニア専門家サービス (SES) プロジェクト例 | アフリカ、アジア、ラテン アメリカ、新興国 アルゼンチン | AR | duration of the assignments is between 2 weeks and 6 months, follow-up assignments are welcome 農業訓練(蜂蜜摘出) | € 4.0 million/年 | since 1983 | |
| 8 | フランス(EU) | IRD | 南部科学社会援助&訓練 | サブサハラ、北アフリカ、南・東南アジア、ラテンアメリカ(アルゼンチン、他)、カリブ諸国 | | IRDは、公立の科学技術研究所。南半球の諸国の科学パートナー間の研究能力開発政策を追求している。 2006年は、研究者及び研究チームのみ of LDCs or 新興国 2006年:179研究員、129学位・修士、20はそれ以上。 | | | IP/C/W/497/Add.2 4 December 2007 |
| 9 | ベルギー(EU) | | BELSP0 -ユネスコ世界 遺産協力協定 | LDC、ラテンアメリカ(アルゼンチン、他):アンデス7カ国を含む) | | ユネスコとの協力協定:世界遺産センタ/プログラム 先端宇宙応用(GPSと地球観測技術)、監視、地図、管理、世界遺産サイトの報告 | | | |
| 10 | フランス(EU) | IRD | 南部科学社会援助&訓練部 | 40カ国以上、主に熱帯地方、LDC:サブサハラアフリカ、北アフリカ・中東、南・東南アジア、ラテンアメリカ(アルゼンチン他)、カリブ諸国 | | 科学技術分野の技術協力、訓練、フェロウシップ | | | IP/C/W/519/Add.7 10 Feb. 2009 |
| 11 | スペイン(EU) | CDTI | IBEROEKA:ラテンアメリカへの技術援助CYTEDを含む。 | アルゼンチン、他 | | ラテンアメリカへの技術援助:科学技術、開発 | 総予算 € 40.859 | 285. In 2007, 32 IBEROEKA projects | |
| 12 | WIPO | | | | | INPIの専門家がWIPOの通常セミナー、コースに参加 | | | SCIT/ATR/PI/1999/AR |
| 13 | WIPO | | | | | INPIの専門家がWIPOの通常セミナー、コースに参加 | | | SCIT/ATR/PI/2000/AR |
| 14 | EPO、WIPO | | | | | EPO、WIPOの通常訓練コース、セミナーにINPIの人員が参加 | | | SCIT/ATR/PI/2001/AR |
| 15 | WIPO | WIPOアカデミー | | | | INPI職員がWIPOアカデミーのDL101コースに参加、修了 | | | |
| 16 | WIPO | | 巡回セミナー | アルゼンチン | AR | La Plata、Santa Fe、等で4日間各2回実施。約400名、研究者、役人、会社員が参加。 | | 2002年 | |
| 17 | フランス | INPI | | アルゼンチン | AR | 1週間のワークショップ。IP講師の訓練。各地の政府役人が参加。 | | 2002年 | SCIT/ATR/PI/2002/AR |
| 18 | WIPO | WIPOアカデミー | | | | WIPOアカデミー提供のインターネット経由コースに参加。DL101を特許審査官と運用スタッフが修了。 | | 2002年 | |

(3) バングラデシュ

a) 全般的な協力内容

① FTA

| | 項番 | FTA名 | 知財条文の有無 |
|---|-----|-------------------------------|---------|
| 1 | 12 | アジア太平洋貿易協定 (APTA) 第3次関税減免措置 | |
| 2 | 45 | 南アジア自由貿易地域協定(SAFTA) | |
| 3 | 136 | ベンガル湾多分野技術経済協カイニシアチブ(BIMSTEC) | ○ |
| 4 | 139 | 貿易特惠システム(イスラム諸国会議機構)(OIC) | |
| 5 | 142 | イスラム開発協カ(D8)会議特惠貿易協定 | |
| 6 | 143 | 貿易特惠システム (イスラム諸国会議機構) | |
| 7 | 197 | パキスタン・バングラデシュ自由貿易協定 | |
| 8 | 204 | ベンガル湾多分野技術経済協カイニシアチブ(BIMSTEC) | |

② ODA

(i) 国別

1970年から2008年までの援助額一覧を示す。

(ii) 日本からの ODA

援助形態別の援助実績

| 年 | 無償資金協力 | 技術協力 | 贈与計 | 政府貸付等 | 政府開発援助計 |
|------|--------|-------|--------|---------|---------|
| 1972 | 10.02 | 0.14 | 10.16 | 7.2 | 17.36 |
| 1973 | 15.79 | 0.9 | 16.69 | 12.28 | 28.97 |
| 1974 | 1.81 | 2.18 | 3.99 | 17.3 | 21.29 |
| 1975 | 15.43 | 2.21 | 17.64 | 29.41 | 47.05 |
| 1976 | 2.93 | 1.84 | 4.77 | 26.72 | 31.49 |
| 1977 | 17.25 | 2.93 | 20.18 | 45.7 | 65.88 |
| 1978 | 18.46 | 5.29 | 23.75 | 95.87 | 119.62 |
| 1979 | 39.7 | 5.32 | 45.02 | 161.31 | 206.33 |
| 1980 | 36.51 | 6.29 | 42.8 | 172.34 | 215.14 |
| 1981 | 48.33 | 6.8 | 55.13 | 89.85 | 144.98 |
| 1982 | 42.52 | 6.15 | 48.67 | 167.12 | 215.79 |
| 1983 | 36.71 | 6.12 | 42.83 | 61.37 | 104.2 |
| 1984 | 42.95 | 5.24 | 48.19 | 75.1 | 123.28 |
| 1985 | 55.86 | 6.29 | 62.15 | 59.33 | 121.48 |
| 1986 | 49.35 | 9.3 | 58.66 | 189.82 | 248.47 |
| 1987 | 124.61 | 11.25 | 135.86 | 198.34 | 334.2 |
| 1988 | 118.71 | 15.01 | 133.72 | 208.24 | 341.96 |
| 1989 | 135.59 | 16.72 | 152.31 | 218.29 | 370.6 |
| 1990 | 131.66 | 19.98 | 151.64 | 221.94 | 373.57 |
| 1991 | 122.41 | 22.11 | 144.51 | -29.53 | 114.98 |
| 1992 | 163.59 | 28.48 | 192.07 | -28.63 | 163.44 |
| 1993 | 207.51 | 34.01 | 241.52 | -56.48 | 185.04 |
| 1994 | 204.71 | 35.93 | 240.65 | -13.05 | 227.6 |
| 1995 | 228.75 | 34.84 | 263.58 | -8.69 | 254.89 |
| 1996 | 184.77 | 30.52 | 215.28 | -41.25 | 174.03 |
| 1997 | 169.6 | 26.83 | 196.44 | -66.45 | 129.98 |
| 1998 | 216.35 | 22.83 | 239.19 | -50.14 | 189.05 |
| 1999 | 201.43 | 25.04 | 226.47 | -102.81 | 123.66 |

| | | | | | |
|------|--------|-------|--------|---------|--------|
| 2000 | 201.96 | 40.55 | 242.52 | -40.9 | 201.62 |
| 2001 | 169.22 | 33.06 | 202.28 | -76.65 | 125.64 |
| 2002 | 185.23 | 33.52 | 218.75 | -96.03 | 122.72 |
| 2003 | 94.63 | 33.01 | 127.64 | -12.38 | 115.27 |
| 2004 | 271.51 | 32.07 | 303.58 | -265.35 | 38.23 |
| 2005 | 44.43 | 30.3 | 74.73 | -75.74 | -1.01 |
| 2006 | 247.98 | 19.16 | 271.43 | -278.88 | -7.45 |
| 2007 | 140.81 | 19.18 | 166.33 | -172.91 | -6.59 |

b) 知財分野の協力内容

① 産業財産権出願・登録状況

特許、意匠、商標の出願、登録状況の一覧を示す。
 実用新案の統計情報はない。

② 技術協力状況

先進国・中進国からの支援状況の一覧を示す。

ODA(バングラデシュ)

単位:百万ドル

| Donor(s) | 1970 | 1971 | 1972 | 1973 | 1974 | 1975 | 1976 | 1977 | 1978 | 1979 | 1980 | 1981 | 1982 | 1983 | 1984 | 1985 | 1986 | 1987 | 1988 | 1989 |
|-----------------------|------|-------|--------|--------|--------|---------|--------|--------|--------|---------|---------|---------|--------|---------|---------|---------|---------|--------|---------|---------|
| All Donors Total | .. | 15.36 | 223.76 | 421.47 | 522.37 | 1015.39 | 497.46 | 783.57 | 988.43 | 1162.66 | 1286.72 | 1099.04 | 1337.4 | 1042.43 | 1186.82 | 1126.53 | 1424.56 | 1787.6 | 1613.32 | 1799.43 |
| Australia | .. | 1.22 | 9.84 | 4.06 | 31.92 | 16.17 | 7 | 6.44 | 16.15 | 35.04 | 13.27 | 25.84 | 37.1 | 9.78 | 31.34 | 3.9 | 9.27 | 8.37 | 11.22 | 29 |
| Austria | .. | .. | .. | .. | .. | .. | .. | 0.01 | 0.09 | 0.07 | 0.1 | 0.08 | 0.09 | 0.13 | 0.08 | 0.08 | 0.1 | 0.16 | 0.74 | 0.84 |
| Belgium | .. | .. | .. | 1.04 | 4.16 | 3.81 | 3.95 | 4.85 | 0.22 | 14.7 | 8.84 | 1.61 | 5.39 | 0.7 | 0.38 | 9.98 | 0.88 | 5.23 | 3.54 | 0.12 |
| Canada | .. | .. | 26.42 | 54.91 | 48.55 | 64.36 | 46.96 | 42.14 | 77.57 | 59.21 | 57.12 | 58.02 | 88.16 | 87.47 | 84.46 | 78.41 | 71.1 | 101.95 | 116.98 | 73.21 |
| Denmark | .. | .. | 2.13 | 5.43 | 9.75 | 9.38 | 6.19 | 9.6 | 23.58 | 20.33 | 28.88 | 21.03 | 24.59 | 20.57 | 22.28 | 40.61 | 30.04 | 27.49 | 33.79 | 38.73 |
| Finland | .. | .. | 0.22 | 0.26 | 0.12 | 0.01 | 1.11 | 2 | 0.18 | 0.37 | 2.05 | 2.42 | 0.19 | 0.62 | 3.08 | 4.23 | 2.28 | 2.73 | 18.1 | 14.61 |
| France | .. | .. | 2.34 | 1.3 | 4.21 | 7.08 | 9.43 | 9.6 | 8.39 | 11.61 | 20.45 | 24.45 | 16.72 | 9.96 | 12.64 | 14.41 | 13.65 | 30.19 | 21.46 | 24.22 |
| Germany | .. | .. | 10.68 | 53.91 | 53.69 | 68.02 | 76.68 | 51.83 | 49.58 | 86.56 | 114.62 | 101.18 | 82.71 | 35.25 | 46.12 | 46.64 | 70.9 | 66.13 | 57.41 | 62.31 |
| Greece | .. | .. | .. | .. | .. | .. | .. | .. | .. | .. | .. | .. | .. | .. | .. | .. | .. | .. | .. | .. |
| Ireland | .. | .. | .. | .. | .. | 0.02 | 0.02 | 0.04 | 0.05 | 0.06 | 0.03 | 0.06 | 0.06 | 0.05 | 0.08 | 0.06 | 0.12 | 0.17 | 0.42 | 0.15 |
| Italy | .. | .. | .. | 0.01 | 0.02 | 2.21 | 0.02 | 0.11 | 1.27 | 0.03 | 1.17 | 0.04 | 0.09 | 0.13 | 0.32 | 0.63 | 0.38 | 4.05 | 0.2 | 1.99 |
| Japan | .. | .. | 17.36 | 28.97 | 21.29 | 47.05 | 31.49 | 65.88 | 119.62 | 206.33 | 215.14 | 144.98 | 215.79 | 104.2 | 123.29 | 121.48 | 248.48 | 334.2 | 341.96 | 370.6 |
| Luxembourg | .. | .. | .. | .. | .. | .. | .. | .. | .. | .. | .. | .. | .. | .. | .. | .. | .. | .. | .. | .. |
| Netherlands | .. | 2.57 | 5.58 | 2.45 | 18.15 | 26.74 | 11.77 | 27.06 | 63.61 | 45.86 | 53.16 | 54.66 | 72.16 | 30.85 | 61.03 | 41.77 | 40.92 | 66.97 | 71.8 | 65.89 |
| New Zealand | .. | .. | 0.8 | 0.76 | 0.75 | 4.23 | 0.47 | 0.36 | 0.2 | 0.19 | 0.19 | 0.13 | 0.06 | 0.07 | 0.04 | 0.07 | 0.2 | 0.12 | 0.08 | 0.1 |
| Norway | .. | 2.58 | 6.47 | 1.9 | 12.28 | 10.08 | 5.23 | 17.12 | 15.5 | 23.7 | 23.43 | 18.21 | 28.83 | 25.56 | 21.89 | 22.4 | 43.04 | 33.15 | 36.19 | 33.6 |
| Portugal | .. | .. | .. | .. | .. | .. | .. | .. | .. | .. | .. | .. | .. | .. | .. | .. | .. | .. | .. | .. |
| Spain | .. | .. | .. | .. | .. | .. | .. | .. | .. | .. | .. | .. | .. | .. | .. | .. | .. | .. | .. | 0.06 |
| Sweden | .. | .. | 27.33 | 10.19 | 19.2 | 29.1 | 18.22 | 23.02 | 26.38 | 39.34 | 27.57 | 24.7 | 21.92 | 17.8 | 10.89 | 16.74 | 22.45 | 41.8 | 17.25 | 23.31 |
| Switzerland | .. | 3 | 6.18 | 0.27 | 1 | 4.88 | 1.54 | 4.57 | 14.79 | 3.05 | 11.2 | 9.8 | 4.37 | 3.22 | 4.07 | 3.31 | 6.23 | 2.32 | 6.63 | 10.42 |
| United Kingdom | .. | .. | 6.33 | 6.54 | 15.06 | 31.76 | 24.78 | 38.38 | 84.39 | 71.36 | 99.02 | 66.82 | 38.8 | 36.28 | 46.47 | 52.22 | 54.89 | 55.65 | 73.17 | 85.24 |
| United States | .. | .. | 78 | 135 | 104 | 379 | 75 | 81 | 165 | 157 | 174 | 118 | 185 | 200 | 206 | 165 | 146 | 146 | 120 | 138 |
| EC | .. | 5.99 | 7.75 | 35.11 | 40.21 | 60.71 | 15.18 | 44.16 | 29.79 | 22.28 | 33.21 | 53.75 | 67.5 | 40.75 | 49.43 | 6.82 | 20.11 | 39.74 | 54.07 | 105.44 |
| Czech Republic | .. | .. | .. | .. | .. | .. | .. | .. | .. | .. | .. | .. | .. | .. | .. | .. | .. | .. | .. | .. |
| Hungary | .. | .. | .. | .. | .. | .. | .. | .. | .. | .. | .. | .. | .. | .. | .. | .. | .. | .. | .. | .. |
| Iceland | .. | .. | .. | .. | .. | .. | .. | .. | .. | .. | .. | .. | .. | .. | .. | .. | .. | .. | .. | .. |
| Korea | .. | .. | .. | .. | .. | .. | .. | .. | .. | .. | .. | .. | .. | .. | .. | .. | .. | .. | .. | 0.38 |
| Poland | .. | .. | .. | .. | .. | 0.5 | 0.5 | 0.5 | 1 | .. | .. | 0.3 | .. | .. | .. | .. | .. | .. | .. | .. |
| Slovak Republic | .. | .. | .. | .. | .. | .. | .. | .. | .. | .. | .. | .. | .. | .. | .. | .. | .. | .. | .. | .. |
| Turkey | .. | .. | .. | .. | .. | .. | .. | .. | .. | .. | .. | .. | .. | .. | .. | .. | .. | .. | .. | .. |
| Arab Countries | .. | .. | .. | .. | 36.71 | 73.78 | 5.44 | 165.75 | 27.95 | 23.17 | 68.21 | 56.52 | 120.88 | 78.61 | 14 | 9.63 | 81.29 | 26.33 | -13.73 | -15.18 |
| Chinese Taipei | .. | .. | .. | .. | .. | .. | .. | .. | .. | .. | .. | .. | .. | .. | .. | .. | .. | .. | .. | .. |
| Israel | .. | .. | .. | .. | .. | .. | .. | .. | .. | .. | .. | .. | .. | .. | .. | .. | .. | .. | .. | .. |
| Thailand | .. | .. | .. | .. | .. | .. | .. | .. | .. | .. | .. | .. | .. | .. | .. | .. | .. | .. | .. | .. |
| Other Donor Countries | .. | .. | .. | .. | .. | .. | .. | .. | .. | .. | .. | .. | .. | .. | .. | .. | .. | .. | .. | .. |
| IBRD | .. | .. | .. | .. | .. | .. | .. | .. | .. | .. | .. | .. | .. | .. | .. | .. | .. | .. | .. | .. |
| IDA | .. | .. | .. | 69.23 | 88.18 | 128.64 | 115.3 | 88.2 | 103.09 | 162.57 | 155.71 | 158.99 | 187.14 | 199.19 | 246.84 | 272.87 | 334.53 | 327.87 | 287 | 288 |
| UNDP | .. | .. | 0.03 | 0.21 | 2.22 | 3.37 | 4.26 | 6.93 | 13.34 | 13.4 | 18.79 | 23.11 | 21.54 | 24.48 | 25.96 | 28.5 | 33.63 | 35.18 | 29.66 | 33.85 |

ODA(バングラデシュ)

単位:百万ドル

| Donor(s) | 1990 | 1991 | 1992 | 1993 | 1994 | 1995 | 1996 | 1997 | 1998 | 1999 | 2000 | 2001 | 2002 | 2003 | 2004 | 2005 | 2006 | 2007 | 2008 |
|-----------------------|---------|---------|---------|---------|---------|---------|---------|---------|---------|--------|---------|---------|--------|---------|---------|---------|---------|--------|--------|
| All Donors Total | 2092.76 | 1878.79 | 1818.03 | 1368.85 | 1742.55 | 1281.54 | 1228.06 | 1010.63 | 1162.14 | 1219.3 | 1171.73 | 1046.04 | 908.89 | 1394.06 | 1416.87 | 1321.97 | 1221.79 | 1514.6 | 2061.4 |
| Australia | 11.57 | 13.42 | 7.39 | 11.2 | 21.48 | 14.74 | 17.69 | 13.79 | 15.01 | 6.83 | 18.99 | 16.24 | 22.89 | 11.95 | 24.6 | 15.09 | 9.06 | 35.15 | 45.14 |
| Austria | 1.39 | 4.08 | 2.17 | 0.69 | 0.79 | 0.57 | 0.58 | 0.66 | 0.73 | 0.52 | 0.53 | 1.38 | 1.39 | 1.84 | 1.15 | 2.75 | 0.6 | 0.65 | 0.66 |
| Belgium | 9.88 | 4.01 | 5.6 | 3.06 | 6.41 | 2.45 | 1.87 | -1.9 | 0.03 | -0.91 | -0.91 | 1.7 | -2.07 | 1.26 | -0.1 | -0.32 | -0.64 | -0.43 | 3.61 |
| Canada | 102.3 | 94.58 | 108.87 | 41.25 | 53.71 | 52.24 | 37.51 | 73.44 | 53.49 | 29.03 | 38.46 | 30.29 | 30.87 | 38.42 | 48.92 | 50.75 | 56.74 | 60.24 | 82.06 |
| Denmark | 54.1 | 57.48 | 37.12 | 28.85 | 33.33 | 32.63 | 36.9 | 39.01 | 46.08 | 42 | 33.67 | 41.81 | 37.33 | 45.27 | 45.67 | 50.36 | 44.05 | 41.96 | 47.2 |
| Finland | 12.44 | 15.8 | 10.59 | 4.26 | 5.03 | 4.71 | 1.04 | 0.81 | 0.7 | 0.62 | 0.63 | 0.5 | 0.61 | 0.71 | 0.67 | 0.98 | 0.81 | 1.17 | 1.39 |
| France | 41.49 | 26.89 | 26.51 | 35.24 | 29.55 | 27.39 | 27.15 | 16.12 | 13.74 | 14.07 | 21.29 | 13.06 | 7.33 | 7.16 | 0.87 | -1.79 | -2.19 | -0.87 | -3.68 |
| Germany | 77.27 | 97.36 | 79.05 | 75.24 | 104.87 | 61.46 | 84.04 | 47.28 | 65.09 | 46.6 | 36.68 | 30.09 | 30.04 | 32.37 | 25.2 | 46.07 | 29.14 | 43.06 | 65.89 |
| Greece | .. | .. | .. | .. | .. | .. | .. | 0.02 | 0.09 | .. | 0.05 | .. | .. | 0.5 | 0.1 | 0.03 | 0.07 | 0.41 | 0.35 |
| Ireland | 0.08 | 0.56 | 0.11 | 0.33 | 0.3 | 1.58 | 0.96 | 1.12 | 1.19 | 0.87 | 1.15 | 0.59 | 1.59 | 1.29 | 1.77 | 1.58 | 2.22 | 6.16 | 3.19 |
| Italy | 1.38 | 4.81 | 2.01 | 11.45 | 5.67 | 4.87 | 2.63 | 1.09 | 3.71 | 2 | 0.19 | 0.41 | 2.27 | 0.1 | 0.72 | 1.87 | 0.14 | 2.77 | 6.81 |
| Japan | 373.58 | 114.98 | 163.44 | 185.04 | 227.6 | 254.89 | 174.03 | 129.99 | 189.05 | 123.66 | 201.62 | 125.64 | 122.72 | 115.27 | 38.23 | -1.01 | -7.45 | -6.59 | 41.13 |
| Luxembourg | 0.3 | 0.46 | 0.14 | 0.02 | 0.03 | 0.24 | 0.01 | 0.12 | 0.1 | 0.22 | 0.11 | .. | 0.32 | 0.24 | 0.61 | 0.3 | 0.22 | 0.45 | 0.57 |
| Netherlands | 71.52 | 57.27 | 72.12 | 53.17 | 54.53 | 57.5 | 67.15 | 63.66 | 57.89 | 36.14 | 32.63 | 43.23 | 44.31 | 57.45 | 65.23 | 60.68 | 67.45 | 99.45 | 84.74 |
| New Zealand | 0.04 | 0.05 | 0.05 | 0.01 | 0.16 | 0.21 | 0.26 | 0.5 | 0.32 | 0.76 | 0.68 | 0.53 | 0.6 | 0.74 | 1 | 0.92 | 0.67 | 1.69 | 1.08 |
| Norway | 43.92 | 42.15 | 37.89 | 33.32 | 36.72 | 41.2 | 39.61 | 32.36 | 29.87 | 34.18 | 18.38 | 20.58 | 16.61 | 12.15 | 23.94 | 32.91 | 21.41 | 39.83 | 23.2 |
| Portugal | .. | .. | .. | .. | .. | .. | .. | .. | .. | .. | .. | .. | .. | .. | .. | .. | .. | .. | .. |
| Spain | .. | 0.46 | .. | 0.06 | .. | 0.42 | 0.07 | 0.36 | 0.03 | 0.04 | 0.02 | 0.08 | 1.47 | 5.25 | 0.09 | 0.21 | 1.4 | 12.15 | 9.44 |
| Sweden | 26.22 | 36.04 | 47.81 | 26.83 | 25.24 | 26.45 | 28.29 | 33.04 | 20.03 | 25.17 | 31.85 | 28.38 | 14.95 | 35.06 | 26.63 | 23.89 | 38.38 | 11.79 | 38.11 |
| Switzerland | 9.54 | 14.51 | 19.85 | 14.64 | 20.56 | 11.82 | 12.23 | 8.26 | 23.75 | 16.94 | 14.62 | 12.28 | 13.59 | 10.87 | 11.83 | 10.7 | 13.4 | 20.14 | 17.88 |
| United Kingdom | 97.3 | 97.9 | 102.07 | 71.71 | 65.68 | 76.01 | 71.44 | 70.29 | 98.95 | 114.9 | 103.36 | 124.47 | 101.82 | 260.47 | 252.72 | 203.27 | 139.07 | 245.57 | 252.53 |
| United States | 169 | 129 | 130 | 94 | 152 | 56 | 41 | 30 | 4.04 | 113.63 | 62.54 | 87.13 | 72.14 | 56.61 | 62.85 | 49.15 | 41.77 | 49.14 | 93.19 |
| EC | 58.7 | 58.85 | 51.34 | 70.41 | 56.27 | 111.68 | 112.87 | 81.11 | 87.31 | 64.11 | 68.39 | 73.93 | 24.74 | 52.33 | 58.19 | 78.31 | 100.88 | 101.45 | 194.48 |
| Czech Republic | .. | .. | .. | .. | .. | .. | .. | .. | .. | .. | 0.13 | 0.17 | 0.02 | 0.16 | 0.22 | 0.01 | 0.07 | 0.17 | 0.01 |
| Hungary | .. | .. | .. | .. | .. | .. | .. | .. | .. | .. | .. | .. | .. | .. | .. | .. | .. | .. | 0.03 |
| Iceland | .. | .. | .. | .. | .. | .. | .. | .. | .. | .. | .. | .. | .. | .. | .. | .. | .. | .. | .. |
| Korea | 0.01 | 0.21 | 0.25 | 0.3 | 0.36 | 1.06 | 1.27 | 0.89 | 11.88 | 11.96 | 6.42 | 0.87 | 2.08 | 10.07 | 23.51 | 31.94 | 22.19 | 10 | 8.05 |
| Poland | .. | .. | .. | .. | .. | .. | .. | .. | 0.03 | 0.01 | 0.01 | 0 | 0 | 0 | .. | 0.01 | 0.02 | 0.3 | 0.07 |
| Slovak Republic | .. | .. | .. | .. | .. | .. | .. | .. | .. | .. | .. | .. | .. | .. | 0.26 | .. | .. | 0.08 | .. |
| Turkey | .. | .. | .. | 0.01 | .. | .. | .. | .. | 0.02 | 0.12 | .. | 0.01 | .. | .. | 0.11 | 0.07 | 1.92 | 2.14 | 1.44 |
| Arab Countries | -10.38 | 138.92 | -1.7 | 5.37 | 5.39 | -10.09 | -1.17 | -2.51 | -2.51 | 7.66 | 28.77 | 12.96 | 10.07 | 1.63 | 6.47 | 2.16 | -1.07 | 14.23 | 12.93 |
| Chinese Taipei | .. | .. | .. | .. | .. | .. | .. | .. | .. | .. | .. | .. | .. | .. | .. | .. | .. | .. | .. |
| Israel | .. | .. | .. | .. | .. | .. | .. | .. | .. | .. | .. | .. | .. | .. | .. | .. | .. | .. | .. |
| Thailand | .. | .. | .. | .. | .. | .. | .. | .. | .. | .. | .. | .. | .. | .. | .. | .. | .. | .. | .. |
| Other Donor Countries | .. | .. | 0.01 | .. | 0.03 | .. | .. | .. | .. | .. | .. | .. | .. | .. | .. | .. | 0.15 | 0.39 | 0.32 |
| IBRD | .. | .. | .. | .. | .. | .. | .. | .. | .. | .. | .. | .. | .. | .. | .. | .. | .. | .. | .. |
| IDA | 449 | 239 | 307.16 | 277.63 | 379.52 | 155.28 | 229.1 | 245.07 | 290.78 | 339.6 | 275.16 | 217.9 | 195.05 | 394.74 | 474.33 | 400.01 | 231.48 | 420.54 | 623.52 |
| UNDP | 23.98 | 21.2 | 23.93 | 18.92 | 17.5 | 11.18 | 5.93 | 9.29 | 20.79 | 13.88 | 18.83 | 12.22 | 14.39 | 15.89 | 19.59 | 16 | 11.83 | 16.42 | 5.9 |

意匠出願(バングラデシュ)

| Office | Origin | CC | 1997 | 1998 | 1999 | 2000 | 2001 | 2002 | 2003 | 2004 | 2005 | 2006 | 2007 |
|------------|------------|----|------|------|------|------|------|------|------|------|------|------|------|
| Bangladesh | Bangladesh | | | 649 | | | | 1020 | 680 | | | | |

商標出願(バングラデシュ)

| Office | Origin | CC | 1998 | 1999 | 2000 | 2001 | 2002 | 2003 | 2004 | 2005 | 2006 | 2007 | 2008 |
|------------|------------|----|-------|-------|-------|-------|-------|-------|-------|-------|-------|-------|------|
| Bangladesh | Bangladesh | BD | 3,204 | 3,424 | 4,040 | 3,502 | 3,612 | 4,085 | 3,918 | 3,372 | 5,171 | 5,002 | |

意匠登録(バングラデシュ)

| Office | Origin | CC | 1997 | 1998 | 1999 | 2000 | 2001 | 2002 | 2003 | 2004 | 2005 | 2006 | 2007 |
|------------|------------|----|------|------|------|------|------|------|------|------|------|------|------|
| Bangladesh | Bangladesh | BD | | 392 | | | | 732 | 588 | | | | |

商標登録(バングラデシュ)

| Office | Origin | CC | 1998 | 1999 | 2000 | 2001 | 2002 | 2003 | 2004 | 2005 | 2006 | 2007 | 2008 |
|------------|------------|----|------|------|------|------|------|------|------|------|------|------|------|
| Bangladesh | Bangladesh | BD | 146 | 127 | 262 | 487 | 268 | 308 | 64 | 24 | 32 | 126 | |

支援状況(バングラデシュ)

| 項番 | 支援国 | 機関名 | プロジェクト名 | 受益国 | プロジェクト概要 | 支援額 | 期間 | ソース |
|----|-----------|---------------|--|-------------------------------------|---|---------------------------------------|---------------------------|---------------------------------------|
| 1 | オーストラリア | AusAID(国際開発局) | AusAIDプログラム | バングラデシュ | BD 技術移転 | 2,456,333 2,367,023 | 97/98 98/99 | IP/C/W/132/Add.3: 6 May 1999 |
| 2 | デンマーク | Danida | 民間部門プログラム | バングラデシュ | BD Danida's PSプログラム:デンマーク企業との相互協力 | US\$113.6 million | 1997-2001 | IP/C/W/132/Add.4: 6 August 1999 |
| 3 | スイス | SDC、 | SME支援 | バングラデシュ | BD 技術移転推進 | CHF13 million/年 | | |
| 4 | | | スイス輸入促進プログラム(SIPPO) | バングラデシュ | BD バングラデシュとのパートナーシップ | | | |
| 5 | | | 環境上適正な技術の推進 | | | | | IP/C/W/388/Add.3: 8 January 2003 |
| | | | | バングラデシュ | BD | CHF 140,000 | | |
| | | | | バングラデシュ | BD | CHF 50,000 | | |
| | | | | バングラデシュ | BD | CHF 32,000 | | |
| 6 | オーストラリア | AusAID(国際開発局) | オーストラリア開発留学制度(スカラシップ)(ADS) | カンボジア、バヌアツ、バングラデシュ、他 | | \$22.6M | In 2001-02 | IP/C/W/388/Add.2: 8 January 2003 |
| 7 | | | AusAIDプログラム | バングラデシュ | BD 技術移転 | 3,434,696 | 2001-02年 | |
| 8 | カナダ | CIDA(国際開発局) | Educational Institutions Programme (EIP) | アンゴラ、バングラデシュ、エチオピア、ニジェール、タンザニア | BD LDCsパートナー企業、協会に専門家派遣、EIP援助 | | | IP/C/W/388: 12 November 2002 |
| 9 | | EDC(輸出開発機構) | カナダ企業低価格水&衛生システム技術の輸出 | バングラデシュ、マラウイ | BD 技術移転:現地企業は、経費削減、草の根活動の訓練プログラムで実施、輸出技術は長期、成功の持続可能 | | | |
| 10 | チェコ | | | バングラデシュ | BD 発電装置更新、再建 開発援助 | | 1998-2001 | IP/C/W/388/Add.8: 11 February 2003 |
| 11 | 欧州共同体(EC) | | アジア投資 | アフガニスタン、バングラデシュ、他 | | 予算 € 35 million | 5年期間 2003-2007 | |
| | | | ジュート(黄麻)生産開発 | バングラデシュ | BD ジュート(黄麻)生産開発:バングラデシュジュート研究所 | € 120,000 | 2001.6-2002.12 | |
| 12 | デンマーク | | 開発援助 | バングラデシュ、他 | | 毎年GDPの1% 約 US\$1.7 billion | | |
| 13 | | Danida(| 民間部門(PS)プログラム | アジア バングラデシュ、他、アフリカ、ラテンアメリカ | Danida's PSプログラム:デンマーク企業との相互協力 | DKr 5,000,000 | | |
| 14 | ドイツ | BMZ(経済援助省) | 公共民間パートナーシップ施設(PPP-Facility) | アフガニスタン、エジプト、アルジェリア、バングラデシュ、他: 74カ国 | | 予算DM 4.5million €3.5 million | 2000-2001 2002 to 2004 | |
| 15 | オランダ | | 健康、農業、経済&基盤援助、教育、環境 | | | | | |
| | | | 健康: 技術移転、投資 | AF, BD, 他 | | 7,542,367 15,515,248 12,200,748 | 2000年 2001年 2002年 | |
| | | | 農業: 研究、技術、管理、訓練プログラム | AF, BD, 他 | AF BD YE | 8,907,945 9,777,919 4,228,496 | 2000年 2001年 2002年 | IP/C/W/388/Add.6: 13 February 2003 |
| | | | 経済、基盤援助 | BD, 他 | BD NP VN | 2,407,464 3,442,518 3,357,899 | 2000年 2001年 2002年 | |
| | | | 環境: 保存、保護、援助 | AF, AO, BD, 他 | | 9,013,516 7,558,845 10,199,856 | 2000年 2001年 2002年 | |
| 16 | スウェーデン | SIDA(国際開発協会) | 基盤&経済協力(INEC) | 途上国: バングラデシュ、ベトナム、他 | BD VN 技術移転: 基盤分野開発援助: 150-200プロジェクト、30カ国。80以上の国際コース100カ国以上の参加国 例: バングラデシュ(心臓外科、糖尿病医療)、ベトナム(IT技術、家具製造) | | | |

支援状況(バングラデシュ)

| 項番 | 支援国 | 機関名 | プロジェクト名 | 受益国 | プロジェクト概要 | 支援額 | 期間 | ソース | |
|----|-----------|------------|----------------------------|-------------------------------------|--|---------------------------------|---------------------------------------|------------------------------------|------------------------------------|
| 17 | | SIDA | スタート南部プログラム | アフリカ、アジア:バングラデシュ、他、ラテンアメリカ | 教育&訓練、技術装置購入 | 総予算 SEK 40million | 1996年~ | | |
| 18 | イギリス | | ビジネス連携挑戦基金(BLCF) | バングラデシュ、他 | 27 projects with a total potential grant value of over £6.7 million and counterpart private sector contributions of over £12 million | | | | |
| 19 | 米国 | | 国務省科学技術協定 | Bangladesh、他 | 新二国間科学技術(S&T)協定 Bangladesh (signed 1 March, 2003), Pakistan (signed 25 June, 2003), Philippines (20 May, 2003)、Chile(更新中)、Algeria, India, Kazakhstan, Morocco, Tunisia, Uruguay(交渉検討中) | | | IP/C/W/412/Add.3: 12 November 2003 | |
| 20 | ニュージーランド | NZAID | 二国間プログラム | バングラデシュ | BD | \$260,000 | | IP/C/W/412/Add.6: 18 December 2003 | |
| 21 | スイス | SDC、SECO | 民間部門投資支援 | バングラデシュ | BD | SME支援 技術移転推進 | CHF13 million/年 | | |
| 22 | | | スイス輸入促進プログラム(SIPPO) | バングラデシュ | BD | バングラデシュとのパートナーシップ | | IP/C/W/412/Add.2: 12 November 2003 | |
| 23 | | | 環境上適正な技術の推進 | バングラデシュ | BD | クリーナープロダクションセンター | 2002年予算 | | |
| | | | | バングラデシュ | BD | CHF 140,000 | | | |
| | | | | バングラデシュ | BD | CHF 50,000 | | | |
| | | | | バングラデシュ | BD | CHF 32,000 | | | |
| 24 | チェコ | | | バングラデシュ | BD | 蒸気発電装置更新、再建 開発援助:通産省 | | 1998-2004 | IP/C/W/412/Add.1: 10 November 2003 |
| 25 | 欧州共同体(EC) | | アジアIT&C投資(フェーズI&II) | アフガニスタン、バングラデシュ、他 | | 互助パートナーシップ: 欧州&アジア: 情報技術通信 | 予算 € 30 million | 1999-2004 | |
| 26 | | | e-Health & Learning (e-HL) | バングラデシュ | BD | 欧州IT&Cイニシアティブ&プログラムとの連携、健康と教育 | €319,872 (80%) | 2003年1月23-15ヶ月 | |
| 27 | | | EU-アジアプロ エコプログラム | アフガニスタン、バングラデシュ、他 | | 戦略、先進技術、エネルギー分野でのノウハウを共有する | €31.5 million | 2003-2007 | |
| 28 | | | アジアでの消費者保護ガイドライン実装の能力開発 | バングラデシュ、他: 12カ国 | | | € 330,000 | 2003年12月1-22ヶ月 | |
| 29 | | | アジア投資 | アフガニスタン、バングラデシュ、他 | | | | | |
| 30 | デンマーク | | 開発援助 | バングラデシュ、他 | | | 毎年GDPの1% 約 US\$1.7 billion | | |
| 31 | | Danida | 民間部門(PS)プログラム | アジア バングラデシュ、他: アフリカ: ラテンアメリカ | | Danida's PSプログラム: デンマーク企業との相互協力 | DKr 5,000,000 | | |
| 32 | ドイツ | BMZ(経済援助省) | | アフガニスタン、エジプト、アルジェリア、バングラデシュ、他: 74カ国 | | | 予算DM 4.5million €3.5 million | 2000-2001 2002 to 2004 | |
| 33 | オランダ | | 健康、農業、経済&基盤援助、教育、環境 | | | | | | IP/C/W/412/Add.5: 26 January 2004 |
| | | | 健康: 技術移転、投資 | AF, BD, 他 | | | 7,542,367 15,515,248 12,200,748 | 2000年 2001年 2002年 | |
| | | | 農業: 研究、技術、管理、訓練プログラム | AF, BD, 他 | | | 8,907,945 9,777,919 4,228,496 | 2000年 2001年 2002年 | |

支援状況(バングラデシュ)

| 項番 | 支援国 | 機関名 | プロジェクト名 | 受益国 | プロジェクト概要 | 支援額 | 期間 | ソース |
|----|-----------|--------------|---------------------------------------|---|--|--------------------------------------|-------------------------|-----------------------------------|
| | | | 経済、基盤援助 | BD,BT,CV,ML,MZ,NP,TZ,UG,VN | | 2,407,464 3,442,518 3,357,899 | 2000年 2001年 2002年 | |
| | | | 環境:保存、保護、援助 | AF,AO,BD,GW,MZ,NE,S D,SO,TZ,VN,YE,ZM | | 9,013,516 7,558,845 10,199,856 | 2000年 2001年 2002年 | |
| 34 | スウェーデン | SIDA(国際開発協会) | 基盤&経済協力(INEC) | 途上国:バングラデシュ(心臓外科、糖尿病医療)、ベトナム(IT技術、家具製造) | 技術移転:開発援助to基盤分野:150-200プロジェクト、30カ国。80以上の国際コース100カ国以上の参加国 | | | |
| 35 | | SIDA | スタート南部プログラム | アフリカ:、アジア:バングラデシュ、他、ラテンアメリカ: | 教育&訓練、技術装置購入 | et SEK 40,000,000 | 1996年~ | |
| 36 | イギリス | | ビジネス連携挑戦基金(BLOF) | バングラデシュ、他 | 27 projects with a total potential grant value of over £6.7 million and counterpart private sector contributions of over £12 million | | | |
| 37 | 米国 | | 新二国間科学技術(S&T)協定 | アルジェリア、バングラデシュ、他 | | | | IP/C/W/431/Add.5:11 January 2005 |
| 38 | スイス | | SME支援 技術移転推進 | バングラデシュ | BD LDCsの民間部門投資支援 | CHF13 million/年 | | |
| 39 | | | CHや先進国のLDC企業の商業施設:スイス輸入促進プログラム(SIPPO) | バングラデシュ | BD パートナーシップ | | | IP/C/W/431/Add.2:17 November 2004 |
| 40 | | | | バングラデシュ | BD Water and sanitation (Public health):Prevention and treatment of infectious diseases, by University of Basel | CHF 140,000 | | |
| | | | | バングラデシュ | BD :Arsenic mitigation in water. Arsenic free water harvesting technologies by SAKT, test kits by EAWAG | CHF 50,000 | | |
| | | | | バングラデシュ | BD Trade:Promotion of products from Bangladesh to Switzerland and other OECD countries | CHF 32,000 | | |
| 41 | 欧州共同体(EC) | CDE:企業開発センター | アジアIT&Cプログラム(フェーズI&II) | アフガニスタン、バングラデシュ、他 | IT & Communication: 互助パートナーシップ: 欧州&アジア: 情報技術通信 | 予算 €45 million | 1999-2004 | |
| 42 | | | e-Health & Learning (e-HL) | バングラデシュ | BD Liaise with European IT&C Initiatives and Programmes | EC貢献分 €319,872 (80%) | 2003年1月23-15 months | |
| 43 | | | EU-アジア プロ エコ プログラム | アフガニスタン、バングラデシュ、他 | アジア・プロ・エコ(Asia Pro Eco) は、ヨーロッパとアジアの間で環境対話を強化するための、欧州委員会主導による2002年度の計画である。 | | | |
| 44 | | | | バングラデシュ、他 | アジアでの消費者保護のUNガイドラインの実装の能力開発 | € 330,000 | 2003年12月1-22 months | |
| 45 | | | アジア投資II | 18アジア参加国:アフガニスタン、バングラデシュ、他 | over 240 projects:second five-year implementation period | 予算 € 35 million | 2003-2007 | |
| 46 | | | | バングラデシュ | BD ジュート(黄麻)生産開発:バングラデシュジュート研究所 | € 120,000 | 2001年6月24-期間:18ヶ月 | |
| 47 | | | | バングラデシュ、ネパール、カンボジア、インドネシア | 欧州投資家ガイドブック | | | |
| 48 | デンマーク | | 民間部門開発(PSD)プログラム | アジア バングラデシュ、他、アフリカ | デンマーク企業との相互協力 | | | |
| 49 | | | 国際プログラム: 森林&風致王立獣医農業大学 | 15現Danidaプログラム国:バングラデシュ、他 | | DKK 6 million /年 | | IP/C/W/431/Add.3:7 January 2005 |

支援状況(バングラデシュ)

| 項番 | 支援国 | 機関名 | プロジェクト名 | 受益国 | プロジェクト概要 | 支援額 | 期間 | ソース |
|----|------------|------|-----------------------------------|-----------------------------|---|----------------------------|------------------------|------------------------------------|
| 50 | ドイツ | DEG | DEG MBH KfW | 全途上国:新興国 | €108 million: アフリカ9カ国18件、€64 million: アジア4カ国12件 | €172 million | end of 2003 | |
| | | | プロジェクト例 | バングラデシュ | BD Cement Cotton weaving mills (2) Development company Infusions Leasing Shipping company Sportswear | | | |
| 51 | イタリア | | SIMEST SPA | 全LDCsを含む、全非EU国 バングラデシュ | BD イタリア貿易省が保有する持株会社であり、主要なイタリアの銀行や、事業団体が株式を保有している。 食品処理施設の供給 | | | |
| 52 | オランダ | | SACI-Waters | インド、バングラデシュ、スリランカ、ブータン | IN BD LK 南アジアコンソーシアムfor学際水資源研究 | | | |
| 53 | | | | バングラデシュ | BD 国立高度研究所 | | | |
| 54 | スウェーデン | SIDA | INEC(基盤経済協力) | バングラデシュ | BD 心臓外科、糖尿病治療 | | | |
| 55 | | Sida | スタート南プログラム | アフリカ、アジア:バングラデシュ、他、ラテンアメリカ | | 総予算 SEK 70,000,000 | | |
| | | | プログラム例 | バングラデシュ | BD ジョイベン:病院のセキュリティアラームシステムの市場調査と実装 | | | |
| 56 | 米国 | | 新二国間科学技術(S&T)協定 | 締結作業中:アルジェリア、バングラデシュ、他 | | | | IP/C/W/452/Add.5: 12 December 2005 |
| 57 | スイス | | 1. LDCsの民間部門投資支援 | | | | | |
| | | | SME支援 技術移転推進 | バングラデシュ | BD LDCsの民間部門投資支援 | CHF13 million/年 | | |
| 58 | | | 2. CHや先進国のLDC企業の商業施設:スイス輸入促進プログラム | バングラデシュ | BD パートナーシップ | | | IP/C/W/452/Add.1: 6 October 2005 |
| | | | 技術移転インセンティブ | バングラデシュ | BD Water and sanitation (Public health): Prevention and treatment of infectious diseases | CHF 40,000 | | |
| | | | | バングラデシュ | BD : Arsenic mitigation in water. Arsenic free water harvesting technologies by SAKT, test kits by EAWAG | CHF 70,000 | | |
| 59 | 欧州共同体 (EC) | | アジアIT&Cプログラム (フェーズI&II) | アフガニスタン、バングラデシュ、他 | | 予算 €45 million | period 1999-2004 | |
| 60 | | | e-Health & Learning (e-HL) | バングラデシュ | BD IT & Communication: 互助パートナーシップ: 欧州&アジア: 情報技術通信 | EC 貢献分 (€): €319,872 (80%) | 2003年1月23-15 months | |
| 61 | | | EU-アジア プロ エコ プロ グラム | アフガニスタン、バングラデシュ、他 | | | | |
| | | | | | BD アジア・プロ・エコ (Asia Pro Eco) は、ヨーロッパとアジアの間で環境対話を強化するための、欧州委員会主導による2002年度の計画である。 | | | |
| 62 | | | 統合管理&安全処理 | LDCアジア諸国: バングラデシュ、ネパール、タイ | BD NP TH 都市固形廃棄物 | EC貢献: €203,300 | 2004年4月27-期間 12 months | |
| 63 | | | アジア投資II | 19アジア参加国: アフガニスタン、バングラデシュ、他 | | 予算 €35 million | 2003-2007 | |
| 64 | | | プロジェクト例 | バングラデシュ、ネパール | BD NP 欧州投資家ガイドブック: in バングラデシュ、ネパール: SAARC地域: ガイドブック inカンボジア、インドネシア | | | |
| 65 | | | | バングラデシュ | BD アジアベンチャー: Euro-Bengal Frozen Foods : 冷凍食品: バングラデシュEU貿易推進 | € 74,000 | 2004年9月9- | IP/C/W/452/Add.6: 12 December 2005 |

支援状況(バングラデシュ)

| 項番 | 支援国 | 機関名 | プロジェクト名 | 受益国 | プロジェクト概要 | 支援額 | 期間 | ソース |
|----|-----------|---------------|---|------------------------------------|--|----------------------------|--------------------|---------------------------------------|
| 66 | デンマーク | | 民間部門開発(PSD)プログラム | Danidaプログラム諸国(バングラデシュ、他) & 南アフリカ | デンマーク企業との相互協力: 1996年以来: Over 600 partnerships | | | |
| 67 | | | 国際プログラム: 森林&風致王立獣医農業大学 | 15現Danidaプログラム国: バングラデシュ、他 | | DKK 6 million/年 | | |
| 68 | ドイツ | DEG | DEG MBH KfW | 全途上国: 新興国 | DEGはKfWの子会社、DEG: 途上国民間部門援助特別金融機関: €108 million: アフリカ9カ国18、€64 million: アジア4カ | €172 million | end of 2003 | |
| | | | プロジェクト例 | バングラデシュ | BD Cement Cotton weaving mills (2) Development company Infusions Leasing Shipping company Sportswear | | | |
| 69 | スウェーデン | SIDA(国際開発協会) | INEC(基盤経済協力) | | 開発援助to基盤分野 | | | |
| | | | | バングラデシュ | BD 心臓外科、糖尿病治療 | | | |
| 70 | | Sida | スタート南部プログラム | アフリカ、アジア: バングラデシュ、他、ラテンアメリカ | 教育&訓練、技術装置購入: 1996年より開始 | 総予算 SEK 70,000,000 | | |
| 71 | 米国 | USPTO | グローバルIPアカデミー: 国際IP学院 | バングラデシュ、他 | 2005年度設立。2006年度(10/1-9/30): 17GIPAプログラム: 500名以上の海外政府官僚 | | 2006年度 | |
| 72 | | US国務省 | 国務省科学技術協定 新二国間科学技術(S&T)協定 | 締結作業中: アルジェリア、バングラデシュ、他 | 新二国間科学技術(S&T)協定 | | | |
| 73 | | USAID | 西アフリカガスパイプライン(WAGP) | ガーナ、トーゴ、ベナン | 建設開始: 2007年早々に操業開始予定 | US\$615 million | 2005年度- 2007年早々 | IP/C/W/480/Add.6: 21 November 2006 |
| | | | | バングラデシュ | BD エネルギー部門貢献US\$210 million to date: 農村電化: 全米農業電力協同組合(NRECA): バングラデシュ農村4千万人以上に電力供給。農村電化庁(REB)設立 | US\$210 million | | |
| 74 | | USAID | 南アジア地域エネルギーイニシアティブ | アフガニスタン、他 | | | | |
| | | | 過去5年間の経緯 | バングラデシュ | BD US\$1 billionの経済効果: 南アジア地域エネルギー連合(SAREC): Tata提案: US\$2 billion電力プロジェクト投資: バングラデシュ-インド電力輸出研究モデル | | | |
| 75 | スイス | | 1. LDCsの民間部門投資支援 SME支援 技術移転推進 | バングラデシュ | BD 特に、バングラデシュ、ベナン、マリ | CHF13 million/年 | | |
| 76 | | | 2. CHや先進国のLDC企業の商業施設: スイス輸入促進プログラム 技術移転インセンティブ | バングラデシュ | BD Water and sanitation (Public health): Prevention and treatment of infectious diseases BD : Arsenic mitigation in water. Arsenic free water harvesting technologies by SAKT, test kits by EAWAG | Sw F 40,000 Sw F 70,000 | | IP/C/W/480/Add.3: 13 October 2006 |
| 77 | カナダ | IDRC | 革新政策と科学(IPS)プログラム 比較研究 on バイオ医薬品(生物薬剤)革新システム | ナイジェリア、ケニア、マレーシア、ベトナム、バングラデシュ、他 | | | 2005/06年 | IP/C/W/480/Add.7: 20 November 2006 |
| 78 | 欧州共同体(EC) | CDE(企業開発センター) | | 78ACP(アフリカ、カリブ、太平洋)諸国: コトヌー協定パートナー | 本部ブリュッセル: ACPとのコトヌー協定: 移転技術のタイプ: フェーズにより、CDE開発設備(施設)、援助施設(設備)、クリーン設備、ACPコンサルネットワーク | | | |

支援状況(バングラデシュ)

| 項番 | 支援国 | 機関名 | プロジェクト名 | 受益国 | | プロジェクト概要 | 支援額 | 期間 | ソース |
|----|---------|--------------|----------------------------|--|-------|--|---------------------------|-----------------------|------------------------------------|
| 79 | | | アジア投資プログラム | EU加盟国+19アジア参加国:アフガニスタン、バングラデシュ、他 | | アジアSMEsの国際化推進:直接ビジネス協力推進、1998年設立:開催イベント:Asia Partenariat, Asia-Invest Forum | 最少 €100,000 - 最大 €600,000 | | |
| | | | 欧州投資家ガイドブック | バングラデシュ、ネパール | BD NP | 新研究: SAARC地域: ガイドブック inカンボジア、インドネシア | | | |
| 80 | | | アジアIT&Cプログラム(フェーズI&II) | アフガニスタン、バングラデシュ、他 | | IT & Communication: 互助パートナーシップ: 欧州&アジア: 情報技術通信 | 予算 €45 million | 1999-2004 | |
| | | | e-Health & Learning (e-HL) | バングラデシュ | BD | Health and Education: Liaise with European IT&C Initiatives and Programmes | EC貢献分 €319,872 (80%) | 2003年1月23-15 months | |
| 81 | | | EU-アジアプロエコIIプログラム | アジア途上国: ALA規則(南、東南アジア、中国): LDCsアフガニスタン、他 | | | €31.5 million | years 2003-2007 | |
| 82 | | | アジアエコII&エコIIIプログラム | バングラデシュ | BD | 代替としての継続、持続可能エネルギーシステムの推進 | €500,000.00 | | |
| 83 | デンマーク | | B2Bプログラム | バングラデシュ、他 | | Danida: 1993年試行プロジェクト: 96-02拡張: 03Danidaプログラム: 700以上のパートナーシップ: プログラム開始1993年以來 | | | |
| 84 | | | 国際プログラム: 森林&風致王立獣医農業大学 | 15現Danidaプログラム国: バングラデシュ、他 | | | DKK 6 million/年 | | IP/C/W/480/Add.5: 12 February 2007 |
| 85 | フィンランド | 外務省 | 経済、産業、技術(EIT)(充当)費 | | | | | 2006年 | |
| | | | プロジェクト例 | 多くの途上国、バングラデシュ、他 | BD MM | 現代軌道敷設技術利用鉄道要員訓練 | | | |
| 86 | ドイツ | DEG | DEG MBH KfW | BMZ国リスト: 東南ヨーロッパ、コーカサス、中央アジアも | | DEGはKfWの子会社、DEG: 途上国民間部門援助特別金融機関 | €172 million | end of 2003 | |
| | | | | | | 全PPPプロジェクト: 367(公 €49.5 Million、民 €99.7 Mio、計 €149.2 Million)、内LDCs 18(公 €2.2 Million、民 €5.6 Million、計 €7.8 Million) | | 1999年1月1 - 2005年12月31 | |
| | | | プロジェクト例 | | | 計367pppプロジェクト | 約€575K 総投資: €1.462K | In 2005 2005年末まで | |
| | | | | バングラデシュ | BD | 繊維産業の社会&環境基準の管理システムの実施 | | | |
| 87 | スウェーデン | SIDA(国際開発協会) | 技術移転 | | | INEC(基盤経済協力): 開発援助to基盤分野 | | | |
| | | | プロジェクト例 | バングラデシュ | BD | 心臓外科、糖尿病治療 | | | |
| 88 | | Sida | スタート南部プログラム | アフリカ、アジア: バングラデシュ、他、ラテンアメリカ | | 教育&訓練、技術装置購入: 1996年より開始 | 総予算 SEK 70,000,000 | | |
| | | | プログラム例 | バングラデシュ | BD | 革製品: 輸出用革製品の生産部門設立 | | | |
| 89 | アメリカ合衆国 | NIH | NIHリサーチ研修プログラム | バングラデシュ | BD | | | 2006年 | |
| 90 | | NIH | 技術認可 | バングラデシュ | BD | | | 2006年 | |
| 91 | アメリカ合衆国 | 国務省 | 科学技術(S&T)協定 | バングラデシュ | BD | 科学技術(S&T)協定、その他多くのS&T協定、HIV/AIDs等 | | 2003年3月 | |
| 92 | アメリカ合衆国 | USAID | 南アジア地域エネルギーイニシアティブ | バングラデシュ | BD | SARI/Energyの8パートナーの内3カ国(ネパール、バングラデシュ、モルジブ)。2006、2007: 技術移転を具体化した。 | | 2006年、2007年 | |
| 93 | アメリカ合衆国 | USPTO | USPTO世界知財アカデミー | バングラデシュ | BD | 2007年: 145カ国、135研修、技術援助プログラム | | 2007年以降 | IP/C/W/497/Add.5: 3 December 2007 |

支援状況(バングラデシュ)

| 項番 | 支援国 | 機関名 | プロジェクト名 | 受益国 | | プロジェクト概要 | 支援額 | 期間 | ソース |
|-----|------------|----------------------------|-------------------------------|------------------------------------|----|--|---|-------------------|----------------------------------|
| 94 | アメリカ合衆国 | US保健社会福祉省 (CDC) of 保健社会福祉省 | 技術移転 | バングラデシュ | BD | 下痢性疾患研究国際センター(バングラデシュ) (ICDDR, B) が提携: 鳥インフルエンザの動物から人への感染 | | | |
| 95 | スイス | SDC | 民間部門投資援助 | バングラデシュ | BD | LDCの中小企業を支援。 | 毎年SwF13M | | IP/C/W/497:1 October 2007 |
| 96 | スイス | | スイス輸入促進プログラム | バングラデシュ | BD | スイスと他の先進国にあるLDC企業の商業施設の設立支援。 | | | |
| 97 | | | 水資源衛生(公衆衛生) | バングラデシュ | BD | 感染症予防と治療の技術移転 | Sw F 40,000 | 2007年 | |
| 98 | | | | バングラデシュ | BD | 水資源に対するヒ素軽減、無ヒ素技術の現地への適用 | Sw F 70,000 | | |
| 99 | オーストラリア | AusAID | 豪州奨学金(スカラーシップ、育英資金) | アフガニスタン、バングラデシュ、カンボジア、ラオス、ネパール、その他 | | | 約\$A 1.4 billion | 2006年、5年以上 | IP/C/W/497/Add.7:3 December 2007 |
| 100 | オーストラリア | AusAID | 援助プログラム | バングラデシュ | BD | | \$A 21,331,722 | | |
| 101 | デンマーク(EU) | DANIDA | B2Bプログラム | 特に、バングラデシュ、他 | | B to Bプログラム: Bording Data A/S in Denmark and TechnoVista Ltd. in Bangladesh, Joint Venture called Bording Vista, ICT industry: Over 900 partnerships | | 1993- | |
| 102 | デンマーク(EU) | | デンマーク種子健全(病理)センター(デンマーク大学) | バングラデシュ、他 | | 種子の健全性と品質改良の研究、開発 | | | |
| 103 | デンマーク(EU) | | 森林及び風致国際プログラム: デンマーク王立農業獣医学大学 | バングラデシュ、他 | | | | | |
| 104 | ドイツ(EU) | GTZ BMZ | ドイツTA: 保健、栄養、人口分野への貢献 | バングラデシュ | BD | | 2.000k€ | 09/2005 - 06/2008 | IP/C/W/497/Add.2:4 December 2007 |
| 105 | スウェーデン(EU) | Sida | スタート南部プログラム | アフリカ、アジア: バングラデシュ、他、ラテンアメリカ | | 南部諸国の貿易と産業を育成する。 途上国の貿易と産業の開発を推進する。 write-off loan of SKr 500,000: 教育と訓練 provides loans of SKr 250,000: 技術装置の購入。5年ローン 2006-07年に開始したプロジェクト タンザニア: 水ベースのエコなコンクリート用塗料の製造 エチオピア: 水駆動の水浄化 & 灌漑用つり鎖ポンプの製造、アルミ製ユニークなプロフィール(横顔、半面像)システムの製造 セネガル: 農業製品の自己免疫疾患のスイスの技術と機械装置の導入 | write-off loan of SKr500,000、provides loans of SKr250,000 | 5年ローン | |
| 106 | アメリカ合衆国 | 国務省 | 国務省プログラム | バングラデシュ | BD | 科学技術(S&T)協定、その他多くのS&T協定、HIV/AIDSsなど | | 2003年3月 | |
| 107 | アメリカ合衆国 | USAID | 南アジア地域エネルギーイニシアティブ | バングラデシュ | BD | SARI/Energyの8パートナーの内3カ国(ネパール、バングラデシュ、モルジブ)。2006、2007: 技術移転を具体化した。 | | 2006年、2007年 | IP/C/W/519/Add.3:16 Oct. 2008 |
| 108 | アメリカ合衆国 | USPTO | USPTO世界知財アカデミー | バングラデシュ | BD | 2008年: 70研修コース、参加者4,100名 | | | |
| 109 | スイス | SDC | 民間部門投資援助 | バングラデシュ | BD | LDCの中小企業を支援。 | 毎年SwF13M | | |
| 110 | スイス | | スイス輸入促進プログラム | バングラデシュ | BD | LDCの企業のスイスや他の産業国での設立支援。 | | | IP/C/W/519/Add.4:23 Oct. 2008 |
| 111 | | | 水資源衛生(公衆衛生) | バングラデシュ | BD | 感染症予防と治療の技術移転 水資源に対するヒ素軽減、無ヒ素技術の現地への適用 | Sw F 40,000 Sw F 70,000 | 2007年 | |

支援状況(バングラデシュ)

| 項番 | 支援国 | 機関名 | プロジェクト名 | 受益国 | プロジェクト概要 | 支援額 | 期間 | ソース |
|-----|------------|--------|------------------------------|---|--|--|---------------------|----------------------------------|
| 112 | オーストラリア | AusAID | 豪州奨学金(スカラーシップ、育英資金) | バングラデシュ、他 | | 約\$A 1.4 billion | 2006年、5年以上 | IP/C/W/519/Add.6:13 Nov. 2008 |
| 113 | オーストラリア | AusAID | 援助プログラム | バングラデシュ | BD 技術援助ODA(IP以外も含む) | \$A 45,799,959.75 | 2007-08年 | |
| 114 | 欧州 | | アジア投資プログラム | EU、他。18参加国(バングラデシュ、他) | 欧州とアジアの直接ビジネス協力の推進と促進。2005年時点で、アジアITCプログラム | 予算€ 20 million 約€ 87 million | 第3次、最終段階 1995年以来 | |
| 115 | デンマーク(EU) | DANIDA | B2Bプログラム | 特に、バングラデシュ、他 | B to Bプログラム: Bording Data A/S in Denmark and TechnoVista Ltd. in Bangladesh, Joint Venture called Bording Vista, ICT industry: Over 900 partnerships | | 1993- | |
| 116 | デンマーク(EU) | | デンマーク種子健全(病理)センタ(デンマーク大学) | バングラデシュ、他 | 種子の健全性と品質改良の研究、開発 | | | |
| 117 | デンマーク(EU) | | 森林及び風致国際プログラム: デンマーク王立農業獣医大学 | バングラデシュ、他 | | | | IP/C/W/519/Add.7:10 Feb. 2009 |
| 118 | スウェーデン(EU) | Sida | スタート南部プログラム | アフリカ、アジア: バングラデシュ、他、ラテンアメリカ | 南部諸国の貿易と産業を育成する。 | write-off loan SKr500,000 provides loans SKr250,000 | | |
| 119 | イギリス(EU) | DfID | 高等教育開発協調(DeIPHE) | アフリカ、アジア: バングラデシュ、他、ラテンアメリカ | 高等教育のパートナーシップの開発 | £3 million/年 | 2006年6月- 2013年3月 | |
| 120 | カナダ | CIPO | 訓練コース | バングラデシュ、他 | WIPOと協力して、訓練コースを開発、提供、「顧客サービスと品質管理in特許サービスの提供(配達: Delivery)」、アジア太平洋地域から10名の公務員が参加 | | 2000年6月5-14 | SCIT/ATR/PI/2000/C A |
| 121 | WIPO | | WIPO World Academy | Algeria, Angola, Bahrain, Bangladesh, 他 | セミナー | | | AR 1999-2000 |
| 122 | 日本 | JPO | WIPO信託基金 | バングラデシュ、他 | e) JPOは、JIII(日本発明協会)と協力して計40名受入、IPの事務、IPR執行、IP情報とオフィス自動化の教育、訓練 | | | SCIT/ATR/PI/1998/JP |
| 123 | 日本 | JPO | WIPO信託基金 | バングラデシュ、他 | JIIIの協力で60名の訓練生を受入 | | | SCIT/ATR/PI/1999/JP |
| 124 | 日本 | JPO | WIPO信託基金 | バングラデシュ、他 | JIIIと協力し、71名の訓練生を招待: 管理、執行、審査、PCT行政手続とIP、庁、コンピュータ化、自動化の訓練。 | | | SCIT/ATR/PI/2000/JP |
| 125 | 日本 | JPO | WIPO信託基金 | バングラデシュ、他 | 政府公務員訓練: JIIIと協力し、58名を訓練。 | | | SCIT/ATR/PI/2001/JP |
| 126 | 日本 | JPO | WIPO信託基金 | バングラデシュ、他 | 政府役人訓練: JIII協力、62名訓練訓練on IP行政、IPR執行、IPR審査実習、IP行政情報技術の利用 | | | SCIT/ATR/PI/2002/JP |
| 127 | スウェーデン | | | スロベニア、コスタリカ、バングラデシュ、ラトビア、イスラエル、中国、ロシア | BD CN RU 短期訓練は、スロベニア、コスタリカ、バングラデシュ、ラトビア、イスラエル、中国、ロシアから。計2,029訓練日 | | | Annual Report 2008 |
| 128 | アメリカ合衆国 | | 技術援助プログラム | セネガル、南アフリカ、スリランカ、バングラデシュ | IIPI-東アフリカ地域コンファレンス等を開催。ダカール(セネガル)。ヨハネスブルグ(南アフリカ)。執行プログラム; コロンボ(スリランカ)、ダッカ(バングラデシュ)で。 | | | SCIT/ATR/PI/2005/US |

(4) ブルネイ

a) 全般的な協力内容

① FTA

| | 項番 | FTA名 | 知財条文の有無 |
|----|-----|------------------------------------|---------|
| 1 | 7 | 日本・ブルネイ経済連携協定 | ○ |
| 2 | 9 | 日本・ASEAN 包括的経済連携 (AJCEP) | ○ |
| 3 | 13 | 中国・ASEAN 自由貿易協定 | |
| 4 | 35 | 太平洋横断戦略的経済連携協定 | ○ |
| 5 | 39 | ASEAN 自由貿易地域形成のための共通効果特惠関税(CEPT)協定 | |
| 6 | 137 | ASEAN・インド包括的経済協力枠組協定 | ○ |
| 7 | 194 | ASEAN・EU 自由貿易協定 | |
| 8 | 195 | 米国・ASEAN 諸国自由貿易協定 | |
| 9 | 225 | アジア大洋州自由貿易地域(FTAAP)構想 | |
| 10 | 226 | 東アジア自由貿易協定(EAFTA、ASEAN+3)構想 | |
| 11 | 227 | 東アジア包括的経済連携協定(CEPEA、ASEAN+6)構想 | |

② ODA

(i) 国別

1970年から2008年までの援助額一覧を示す。

(ii) 日本からの ODA

援助形態別の援助実績

| 年 | 無償資金協力 | 技術協力 | 贈与計 | 政府貸付等 | 政府開発援助計 |
|------|--------|------|------|-------|---------|
| 1974 | | 0.02 | 0.02 | | 0.02 |
| 1976 | | 0.02 | 0.02 | | 0.02 |
| 1977 | | 0.03 | 0.03 | | 0.03 |
| 1978 | | 0.04 | 0.04 | | 0.04 |
| 1979 | | 0.02 | 0.02 | | 0.02 |
| 1980 | | | | -0.01 | -0.01 |
| 1981 | | 0.18 | 0.18 | -0.01 | 0.17 |
| 1982 | | 0.29 | 0.29 | -0.04 | 0.25 |
| 1983 | | 0.37 | 0.37 | | 0.37 |
| 1984 | | 0.64 | 0.64 | | 0.64 |
| 1985 | | 1.05 | 1.05 | | 1.05 |
| 1986 | | 2.18 | 2.18 | | 2.18 |
| 1987 | | 2.81 | 2.81 | | 2.81 |
| 1988 | | 3.91 | 3.91 | | 3.91 |
| 1989 | | 4.03 | 4.03 | | 4.03 |
| 1990 | | 3.11 | 3.11 | | 3.11 |
| 1991 | | 2.96 | 2.96 | | 2.96 |
| 1992 | | 4.41 | 4.41 | | 4.41 |
| 1993 | | 4.52 | 4.52 | | 4.52 |
| 1994 | | 4.76 | 4.76 | | 4.76 |
| 1995 | | 4.05 | 4.05 | | 4.05 |
| 1996 | | 2.96 | 2.96 | | 2.96 |
| 1997 | | 0.21 | 0.21 | | 0.21 |
| 1998 | | 0.18 | 0.18 | | 0.18 |
| 1999 | | 0.1 | 0.1 | | 0.1 |

| | | | | | |
|------|---|------|------|---|------|
| 2000 | | 0.19 | 0.19 | | 0.19 |
| 2001 | | 0.13 | 0.13 | | 0.13 |
| 2002 | | 0.23 | 0.23 | | 0.23 |
| 2003 | | 0.28 | 0.28 | | 0.28 |
| 2004 | | 0.34 | 0.34 | | 0.34 |
| 2005 | | 0.27 | 0.27 | | 0.27 |
| 2006 | 0 | 0.3 | 0.3 | 0 | 0.3 |
| 2007 | 0 | 0.21 | 0.21 | 0 | 0.21 |

b) 知財分野の協力内容

① 産業財産権出願・登録状況

ブルネイへの産業財産権出願・登録の統計情報は無い。ブルネイから他国への産業財産権登録の統計情報の一覧を示す。

② 技術協力状況

先進国・中進国からの支援状況の一覧を示す。

ODA(ブルネイ)

単位:百万ドル

| Donor(s) | 1970 | 1971 | 1972 | 1973 | 1974 | 1975 | 1976 | 1977 | 1978 | 1979 | 1980 | 1981 | 1982 | 1983 | 1984 | 1985 | 1986 | 1987 | 1988 | 1989 | |
|-----------------------|------|------|------|------|------|------|------|------|------|------|-------|------|------|------|------|------|------|------|------|------|------|
| All Donors Total | 0.01 | 0.05 | 0.02 | 0.12 | 0.15 | 0.14 | 0.11 | 0.08 | 0.1 | 0.09 | 0.03 | 0.19 | 0.27 | 0.44 | 0.81 | 1.4 | 2.54 | 3.24 | 4.52 | 4.56 | |
| Australia | .. | .. | .. | .. | .. | .. | .. | .. | .. | .. | .. | .. | .. | .. | 0.05 | 0.2 | 0.18 | 0.23 | 0.35 | 0.19 | |
| Austria | .. | .. | .. | .. | .. | .. | .. | .. | .. | .. | .. | .. | .. | .. | .. | .. | .. | .. | .. | .. | |
| Belgium | .. | .. | .. | .. | .. | .. | .. | .. | .. | .. | .. | .. | .. | .. | .. | .. | .. | .. | .. | .. | |
| Canada | .. | .. | .. | .. | .. | .. | .. | .. | .. | .. | .. | .. | .. | .. | .. | .. | .. | .. | 0.01 | .. | 0.07 |
| Denmark | .. | .. | .. | .. | .. | .. | .. | .. | .. | .. | .. | .. | .. | .. | .. | .. | .. | .. | .. | .. | |
| Finland | .. | .. | .. | .. | .. | .. | .. | .. | .. | 0.01 | .. | .. | .. | .. | .. | .. | 0.01 | 0.01 | .. | .. | |
| France | .. | .. | .. | .. | .. | .. | .. | .. | .. | .. | .. | .. | .. | 0.01 | 0.06 | .. | 0.02 | 0.03 | 0.09 | 0.13 | |
| Germany | .. | .. | .. | .. | .. | .. | .. | .. | .. | .. | .. | .. | .. | 0.01 | 0.05 | 0.04 | 0.06 | 0.07 | 0.09 | 0.04 | |
| Greece | .. | .. | .. | .. | .. | .. | .. | .. | .. | .. | .. | .. | .. | .. | .. | .. | .. | .. | .. | .. | |
| Ireland | .. | .. | .. | .. | .. | .. | .. | .. | .. | .. | .. | .. | .. | .. | .. | .. | .. | .. | .. | .. | |
| Italy | .. | .. | .. | .. | .. | .. | .. | .. | .. | .. | .. | .. | .. | .. | .. | .. | .. | .. | .. | .. | |
| Japan | .. | .. | .. | .. | 0.02 | .. | 0.02 | 0.03 | 0.04 | 0.02 | -0.01 | 0.17 | 0.25 | 0.37 | 0.64 | 1.05 | 2.18 | 2.81 | 3.91 | 4.03 | |
| Luxembourg | .. | .. | .. | .. | .. | .. | .. | .. | .. | .. | .. | .. | .. | .. | .. | .. | .. | .. | .. | .. | |
| Netherlands | .. | .. | .. | .. | .. | .. | .. | .. | .. | .. | .. | .. | .. | .. | .. | .. | .. | .. | .. | .. | |
| New Zealand | .. | .. | .. | .. | 0.01 | 0.01 | 0.01 | .. | .. | .. | .. | .. | .. | .. | .. | .. | .. | .. | 0.02 | .. | |
| Norway | .. | .. | .. | .. | .. | .. | .. | .. | .. | .. | .. | .. | .. | .. | .. | .. | .. | .. | .. | .. | |
| Portugal | .. | .. | .. | .. | .. | .. | .. | .. | .. | .. | .. | .. | .. | .. | .. | .. | .. | .. | .. | .. | |
| Spain | .. | .. | .. | .. | .. | .. | .. | .. | .. | .. | .. | .. | .. | .. | .. | .. | .. | .. | .. | .. | |
| Sweden | .. | .. | .. | .. | .. | .. | .. | .. | .. | .. | .. | .. | .. | .. | .. | .. | .. | .. | .. | .. | |
| Switzerland | .. | .. | .. | .. | .. | .. | .. | .. | .. | .. | .. | .. | .. | .. | .. | .. | .. | .. | .. | .. | |
| United Kingdom | 0.01 | 0.01 | 0.01 | 0.12 | 0.11 | 0.12 | 0.04 | 0.02 | 0.02 | 0.03 | 0.03 | 0.02 | 0.02 | 0.01 | 0.01 | 0.01 | 0.01 | 0.01 | .. | 0.02 | |
| United States | .. | .. | .. | .. | .. | .. | .. | .. | .. | .. | .. | .. | .. | .. | .. | .. | .. | .. | .. | .. | |
| EC | .. | .. | .. | .. | .. | .. | .. | .. | .. | .. | .. | .. | .. | .. | .. | .. | .. | .. | .. | .. | |
| Czech Republic | .. | .. | .. | .. | .. | .. | .. | .. | .. | .. | .. | .. | .. | .. | .. | .. | .. | .. | .. | .. | |
| Hungary | .. | .. | .. | .. | .. | .. | .. | .. | .. | .. | .. | .. | .. | .. | .. | .. | .. | .. | .. | .. | |
| Iceland | .. | .. | .. | .. | .. | .. | .. | .. | .. | .. | .. | .. | .. | .. | .. | .. | .. | .. | .. | .. | |
| Korea | .. | .. | .. | .. | .. | .. | .. | .. | .. | .. | .. | .. | .. | .. | .. | .. | .. | .. | .. | .. | |
| Poland | .. | .. | .. | .. | .. | .. | .. | .. | .. | .. | .. | .. | .. | .. | .. | .. | .. | .. | .. | .. | |
| Slovak Republic | .. | .. | .. | .. | .. | .. | .. | .. | .. | .. | .. | .. | .. | .. | .. | .. | .. | .. | .. | .. | |
| Turkey | .. | .. | .. | .. | .. | .. | .. | .. | .. | .. | .. | .. | .. | .. | .. | .. | .. | .. | .. | .. | |
| Arab Countries | .. | .. | .. | .. | .. | .. | .. | .. | .. | .. | .. | .. | .. | .. | .. | .. | .. | .. | .. | .. | |
| Chinese Taipei | .. | .. | .. | .. | .. | .. | .. | .. | .. | .. | .. | .. | .. | .. | .. | .. | .. | .. | .. | .. | |
| Israel | .. | .. | .. | .. | .. | .. | .. | .. | .. | .. | .. | .. | .. | .. | .. | .. | .. | .. | .. | .. | |
| Thailand | .. | .. | .. | .. | .. | .. | .. | .. | .. | .. | .. | .. | .. | .. | .. | .. | .. | .. | .. | .. | |
| Other Donor Countries | .. | .. | .. | .. | .. | .. | .. | .. | .. | .. | .. | .. | .. | .. | .. | .. | .. | .. | .. | .. | |
| IBRD | .. | .. | .. | .. | .. | .. | .. | .. | .. | .. | .. | .. | .. | .. | .. | .. | .. | .. | .. | .. | |
| IDA | .. | .. | .. | .. | .. | .. | .. | .. | .. | .. | .. | .. | .. | .. | .. | .. | .. | .. | .. | .. | |
| UNDP | .. | 0.03 | .. | .. | .. | 0.01 | 0.04 | 0.03 | 0.04 | 0.03 | 0.01 | .. | .. | 0.04 | .. | 0.09 | 0.03 | 0.04 | 0.01 | 0.03 | |

実用新案登録(ブルネイ)

| Origin name | Office name | CC | 1995 | 1996 | 1997 | 1998 | 1999 | 2000 | 2001 | 2002 | 2003 | 2004 | 2005 | 2006 | 2007 | 2008 |
|-------------------|-------------|----|------|------|------|------|------|------|------|------|------|------|------|------|------|------|
| Brunei Darussalam | China | CN | | | | | | | | | 1 | | | | 8 | 2 |
| | Germany | DE | | | | | | | | | 2 | 1 | | 1 | | |

意匠登録(ブルネイ)

| Origin | Office | CC | 1997 | 1998 | 1999 | 2000 | 2001 | 2002 | 2003 | 2004 | 2005 | 2006 | 2007 |
|-------------------|----------------------|----|------|------|------|------|------|------|------|------|------|------|------|
| Brunei Darussalam | China | CN | | | | | | | | | | | 1 |
| | United States of Ame | US | | | | | 1 | | | | | | |

支援状況(ブルネイ)

| 項番 | 支援国 | 機関名 | プロジェクト名 | 受益国 | CC | プロジェクト概要 | 支援額 | 期間 | ソース |
|----|-----------|----------|--|--|----|--|-------------------------------|----------------|---------------------------------------|
| 1 | 欧州共同体(EC) | CDE::企業界 | アジアIT&Cプログラム (フェーズI&II) | アフガニスタン、他、 ブルネイは自費参加 | | 情報技術通信欧州&アジア互助パートナーシップ | 予算 €45 million | 期間 1999-2004 | IP/C/W/431/Add.3: 7 January 2005 |
| 2 | | | EC-ASEAN: エネルギー 施設: 地域エネルギープロ ジェクト | ミャンマー以外の ASEAN諸国(ブルネイ、 他) | | アジアフルスケールデモ技術移転プロジェクト: 電力、天然 ガス、クリーン石炭技術、エネルギー効率、再利用エネル ギー | € 13 million €21,5 million | 2002-2007 | |
| 3 | 欧州共同体(EC) | CDE::企業界 | アジアIT&Cプログラム (フェーズI&II) | アフガニスタン、他、 ブルネイは自費参加 | | 情報技術通信欧州&アジア互助パートナーシップ | 予算 €45 million | 期間 1999-2004 | IP/C/W/452/Add.6: 12 December 2005 |
| 4 | | | アジア投資II | 19アジア参加国: アフガ ニスタン、他、ブルネイ は、自費参加 | | over 250 projects: second five-year implementation period | €35 million | from 2003-2007 | |
| 5 | | | EC-ASEAN: エネルギー 施設: 地域エネルギープロ ジェクト | ミャンマー以外の ASEAN諸国(ブルネイ、 他) | | アジアフルスケールデモ技術移転プロジェクト: 電力、天然 ガス、クリーン石炭技術、エネルギー効率、再利用エネル ギー | €13 million for 51プロジェクト | | |
| 6 | 欧州共同体(EC) | CDE::企業界 | アジア投資プログラム | EU加盟国+19アジア参 加国: アフガニスタン、 他 * 更に準会員として: ブ ルネイ、他 | | アジアSMEsの国際化推進: 直接ビジネス協力推進、1998年 設立: 開催イベント: Asia Partenariat, Asia-Invest Forum | 最少 €100,000 - 最大 €600,000 | | IP/C/W/480/Add.5: 12 February 2007 |
| 7 | | | アジアIT&Cプログラム (フェーズI&II) | アフガニスタン、他、 ブルネイは自費参加 | | 情報技術通信欧州&アジア互助パートナーシップ | 予算 €45 million | 期間 1999-2004 | |
| 8 | フランス | 外務省 | 技術協力: 外務省: 国際協 力開発 | 10ASEAN諸国: ブルネ イ、他 | | 地域ICTアジアプログラム: 2006年選ばれたプロジェクト: 6プ ロジェクト | | 2006年 | |
| 9 | ベルギー(EU) | | ASEM水産養殖プラット フォーム | 25EU加盟国、EC、13ア ジア諸国(ブルネイ、 他) | | ASEM 6サミット: 2006年9月 インド、モンゴル、パキスタン | | | IP/C/W/497/Add.2: 4 December 2007 |
| 10 | WIPO | | WIPO World Academy | Algeria, Angola, Bahrain, Bangladesh, Benin, Bhutan, Brunei, 他 | | セミナ | | | AR 1999-2000 |

(5) ブラジル

a) 全般的な協力内容

① FTA

| | 項番 | FTA名 | 知財条文の有無 |
|---|-----|--|---------|
| 1 | 106 | 南米南部共同市場(メルコスール) | ○ |
| 2 | 107 | アンデス共同体 (CAN)・メルコスール自由貿易協定 | |
| 3 | 157 | 南部アフリカ関税同盟 (SACU)・南米南部共同市場 (メルコスール) 特恵貿易協定 | |
| 4 | 199 | インド・メルコスール (南米南部共同市場) 特恵関税協定 | |
| 5 | 209 | EU・メルコスール自由貿易協定 (南米南部共同市場) Mercosur | |
| 6 | 217 | 米州自由貿易地域(FTAA) | |
| 7 | 232 | 韓国・メルコスール自由貿易協定 | |

② ODA

(i) 国別

1970年から2008年までの援助額一覧を示す。

(ii) 日本からの ODA

援助形態別の援助実績

| 年 | 無償資金協力 | 技術協力 | 贈与計 | 政府貸付等 | 政府開発援助計 |
|------|--------|-------|-------|--------|---------|
| 1970 | 0.06 | 0.45 | 0.51 | -12.37 | -11.86 |
| 1971 | 0.05 | 0.51 | 0.56 | -12.56 | -12 |
| 1972 | 0.06 | 0.86 | 0.92 | -11.64 | -10.72 |
| 1973 | 0.07 | 1.44 | 1.51 | -7.17 | -5.66 |
| 1974 | 0.31 | 1.97 | 2.28 | -0.36 | 1.92 |
| 1975 | 0.31 | 2.94 | 3.25 | 19.81 | 23.06 |
| 1976 | 0.97 | 3.21 | 4.18 | 14.37 | 18.55 |
| 1977 | | 5.48 | 5.48 | 22.8 | 28.28 |
| 1978 | | 8.63 | 8.63 | 25.9 | 34.53 |
| 1979 | 0.16 | 8.57 | 8.73 | 16.74 | 25.47 |
| 1980 | | 12.11 | 12.11 | 8.39 | 20.5 |
| 1981 | | 16.05 | 16.05 | 15.31 | 31.36 |
| 1982 | | 14.64 | 14.64 | 35.83 | 50.47 |
| 1983 | | 14.62 | 14.62 | 12.5 | 27.12 |
| 1984 | | 15.75 | 15.75 | 19.85 | 35.59 |
| 1985 | | 15.7 | 15.7 | 24.91 | 40.61 |
| 1986 | | 23.86 | 23.86 | 8.43 | 32.29 |
| 1987 | | 27.12 | 27.12 | 54.98 | 82.1 |
| 1988 | 0.19 | 34.62 | 34.81 | 31.55 | 66.35 |
| 1989 | | 37.22 | 37.22 | 86.95 | 124.17 |
| 1990 | | 37.96 | 37.96 | 26.7 | 64.66 |
| 1991 | | 45.2 | 45.2 | -5.85 | 39.35 |
| 1992 | | 46.59 | 46.59 | 16.76 | 63.35 |
| 1993 | | 52.97 | 52.97 | 26.4 | 79.37 |
| 1994 | 0.21 | 61.48 | 61.68 | 27.69 | 89.37 |
| 1995 | | 66.96 | 66.96 | 33.53 | 100.49 |
| 1996 | 0.45 | 51.99 | 52.44 | 13.04 | 65.48 |
| 1997 | | 57.94 | 57.94 | 3.9 | 61.83 |

| | | | | | |
|------|------|-------|-------|--------|--------|
| 1998 | | 53.02 | 53.02 | 51.53 | 104.55 |
| 1999 | 0.26 | 55.55 | 55.81 | 93.55 | 149.36 |
| 2000 | 1.76 | 60.48 | 62.24 | 107.37 | 169.61 |
| 2001 | 1.24 | 44.37 | 45.62 | 60.49 | 106.11 |
| 2002 | 2.1 | 31.97 | 34.07 | 83.54 | 117.6 |
| 2003 | 2.03 | 33.17 | 35.2 | 57.01 | 92.21 |
| 2004 | 1.9 | 27.59 | 29.49 | 12.23 | 41.71 |
| 2005 | 3.13 | 26.68 | 29.82 | 0.94 | 30.75 |
| 2006 | 1.71 | 22.84 | 24.55 | -37.62 | -13.06 |
| 2007 | 3.58 | 19.94 | 23.52 | -33.43 | -9.91 |

b) 知財分野の協力内容

① 産業財産権出願・登録状況

特許、実用新案、意匠、商標の出願、登録状況の一覧を示す。

② 技術協力状況

先進国・中進国からの支援状況の一覧を示す。

ODA(ブラジル)

単位:百万ドル

| Donor(s) | 1970 | 1971 | 1972 | 1973 | 1974 | 1975 | 1976 | 1977 | 1978 | 1979 | 1980 | 1981 | 1982 | 1983 | 1984 | 1985 | 1986 | 1987 | 1988 | 1989 |
|-----------------------|--------|--------|--------|--------|--------|--------|--------|-------|--------|--------|-------|--------|--------|--------|--------|--------|--------|--------|--------|--------|
| All Donors Total | 188.13 | 157.55 | 147.2 | 113.21 | 167.48 | 166.18 | 111.95 | 78.8 | 112.78 | 106.57 | 85.35 | 234.73 | 207.54 | 100.52 | 160.28 | 122.38 | 178.03 | 288.15 | 208.95 | 202 |
| Australia | .. | .. | .. | .. | .. | .. | .. | 0.01 | 0.01 | 0.01 | 0.01 | 0.01 | 0.01 | 0.02 | 0.01 | 0.03 | 0.03 | 0.01 | 0.1 | 0.02 |
| Austria | 0.61 | 0.03 | 0.05 | 0.01 | .. | -0.02 | .. | 0.68 | 0.69 | 1.07 | 1.4 | 0.36 | 0.44 | 0.3 | 0.18 | 0.08 | 0.1 | 0.56 | 0.4 | 0.82 |
| Belgium | 0.34 | 0.33 | 0.3 | 0.6 | 0.6 | 0.78 | 0.76 | 1.05 | 0.89 | 1.1 | 1.14 | 1 | 0.81 | 1.43 | 1.09 | 1.45 | 1.3 | 1.74 | 2.15 | 1.31 |
| Canada | 0.69 | 2.4 | 2.67 | 1.85 | 1.08 | 2.26 | 3.35 | 1.18 | 2.08 | 1.89 | 1.51 | 2.73 | 3.81 | 2.05 | 7.08 | 5.8 | 4.44 | 3.57 | 4.04 | 3.94 |
| Denmark | -0.17 | -0.23 | -0.23 | -0.2 | -0.26 | -0.26 | -0.22 | -0.27 | -0.28 | -0.26 | -0.25 | -0.1 | 0.02 | .. | .. | .. | .. | .. | .. | 0.39 |
| Finland | .. | .. | .. | 0.03 | 0.06 | 0.04 | 0.02 | .. | 0.01 | 0.01 | .. | .. | 0.01 | 0.01 | 0.02 | 0.03 | 0.23 | 0.3 | 0.36 | 0.23 |
| France | -2.6 | -4.9 | 5.76 | .. | 18.61 | 12.79 | -1.5 | -0.9 | 17.75 | 5.1 | 9.15 | 111.9 | 74.27 | 18.66 | 30.23 | 21.05 | 16.83 | 20.87 | 11.92 | 11.6 |
| Germany | 27.34 | 26.24 | 33.92 | 14.63 | 19.73 | 24.17 | 18.55 | 26.66 | 36.25 | 39.58 | 47.76 | 80.09 | 43.89 | 41.32 | 35.07 | 35.68 | 51.98 | 146.38 | 54.64 | 33.2 |
| Greece | .. | .. | .. | .. | .. | .. | .. | .. | .. | .. | .. | .. | .. | .. | .. | .. | .. | .. | .. | .. |
| Ireland | .. | .. | .. | .. | 0.01 | .. | .. | .. | .. | .. | .. | .. | .. | 0.01 | 0.01 | 0.01 | 0.02 | 0.03 | 0.02 | 0.01 |
| Italy | -5.28 | -3.01 | -0.89 | -0.1 | 0.31 | 0.17 | 0.63 | 1.26 | 1.38 | 1.74 | 1.17 | 1.24 | 2.37 | 2.56 | 3.79 | 3.78 | 7.35 | 8.79 | 30.5 | 18.48 |
| Japan | -11.86 | -12 | -10.72 | -5.66 | 1.92 | 23.06 | 18.55 | 28.28 | 34.53 | 25.47 | 20.5 | 31.36 | 50.47 | 27.13 | 35.6 | 40.61 | 32.29 | 82.1 | 66.36 | 124.18 |
| Luxembourg | .. | .. | .. | .. | .. | .. | .. | .. | .. | .. | .. | .. | .. | .. | .. | .. | .. | .. | .. | .. |
| Netherlands | 0.7 | 0.24 | 0.85 | 1.41 | 1.86 | 1.96 | 3.66 | 2.22 | 3.24 | 2.78 | 6.97 | 8.26 | 4.51 | 3.91 | 6.62 | 5.69 | 4.29 | 6.21 | 10.35 | 9.87 |
| New Zealand | .. | .. | .. | .. | .. | .. | .. | .. | .. | .. | .. | .. | .. | .. | .. | .. | .. | .. | .. | .. |
| Norway | 0.01 | 0.02 | 0.03 | 0.06 | 0.14 | 0.12 | .. | 0.02 | .. | .. | 0.06 | .. | .. | .. | 0.29 | 0.34 | 0.34 | 0.1 | 0.57 | 0.5 |
| Portugal | .. | .. | .. | .. | .. | .. | .. | .. | .. | .. | .. | .. | .. | .. | .. | .. | .. | .. | .. | .. |
| Spain | .. | .. | .. | .. | .. | .. | .. | .. | .. | .. | .. | .. | .. | .. | .. | .. | .. | .. | .. | 0.52 |
| Sweden | 1.5 | 0.99 | 0.99 | 0.21 | 0.07 | .. | .. | .. | .. | 0.42 | .. | 0.23 | 0.51 | 0.41 | 0.12 | 0.05 | .. | .. | 0.23 | 0.42 |
| Switzerland | 0.73 | 0.16 | 0.4 | 0.32 | 0.58 | 0.21 | 0.25 | 0.45 | 0.67 | 0.7 | 0.61 | 0.32 | 0.38 | 0.61 | 0.68 | 0.42 | 1.07 | 1.38 | 1.6 | 1.41 |
| United Kingdom | -1.11 | -0.76 | 0.21 | 1.23 | 4.33 | 7.44 | 4.09 | 2.12 | 0.47 | 1.16 | 1.22 | 0.31 | 16.6 | 8.1 | 8.16 | 5.2 | 1.29 | 1.26 | 2.57 | 2.29 |
| United States | 120 | 104 | 54 | 42 | 69 | 43 | 30 | -5 | -22 | -27 | -33 | -31 | -36 | -13 | 11 | -56 | 11 | -17 | 6 | -15 |
| EC | .. | .. | 0.08 | .. | .. | 0.33 | 0.01 | 0.01 | 0.2 | 0.17 | .. | .. | .. | 0.67 | 0.39 | 0.88 | 1.39 | 2.1 | 4.65 | 2.54 |
| Czech Republic | .. | .. | .. | .. | .. | .. | .. | .. | .. | .. | .. | .. | .. | .. | .. | .. | .. | .. | .. | .. |
| Hungary | .. | .. | .. | .. | .. | .. | .. | .. | .. | .. | .. | .. | .. | .. | .. | .. | .. | .. | .. | .. |
| Iceland | .. | .. | .. | .. | .. | .. | .. | .. | .. | .. | .. | .. | .. | .. | .. | .. | .. | .. | .. | .. |
| Korea | .. | .. | .. | .. | .. | .. | .. | .. | .. | .. | .. | .. | .. | .. | .. | .. | .. | .. | .. | .. |
| Poland | .. | .. | .. | .. | .. | .. | .. | .. | .. | .. | .. | .. | .. | .. | .. | .. | .. | .. | .. | .. |
| Slovak Republic | .. | .. | .. | .. | .. | .. | .. | .. | .. | .. | .. | .. | .. | .. | .. | .. | .. | .. | .. | .. |
| Turkey | .. | .. | .. | .. | .. | .. | .. | .. | .. | .. | .. | .. | .. | .. | .. | .. | .. | .. | .. | .. |
| Arab Countries | .. | .. | .. | .. | .. | .. | .. | .. | 2.37 | 15.44 | 5.57 | 1.63 | .. | -1.27 | -2.55 | -1.66 | -1.43 | -3.45 | -0.29 | -0.67 |
| Chinese Taipei | .. | .. | .. | .. | .. | .. | .. | .. | .. | .. | .. | .. | .. | .. | .. | .. | .. | .. | .. | .. |
| Israel | .. | .. | .. | .. | .. | .. | .. | .. | .. | .. | .. | .. | .. | .. | .. | .. | .. | .. | .. | .. |
| Thailand | .. | .. | .. | .. | .. | .. | .. | .. | .. | .. | .. | .. | .. | .. | .. | .. | .. | .. | .. | .. |
| Other Donor Countries | .. | .. | .. | .. | .. | .. | .. | .. | .. | .. | .. | .. | .. | .. | .. | .. | .. | .. | .. | .. |
| IBRD | .. | .. | .. | .. | .. | .. | .. | .. | .. | .. | .. | .. | .. | .. | .. | .. | .. | .. | .. | .. |
| IDA | .. | .. | .. | .. | .. | .. | .. | .. | .. | .. | .. | .. | .. | .. | .. | .. | .. | .. | .. | .. |
| UNDP | 3.47 | 3.95 | 4.37 | 5.22 | 5.37 | 8.64 | 7.06 | 6.73 | 8.85 | 10.87 | 11.57 | 9.7 | 8.81 | 8.8 | 6.86 | 5.86 | 6.92 | 7.62 | 12.7 | 13.24 |

ODA(ブラジル)

単位:百万ドル

| Donor(s) | 1990 | 1991 | 1992 | 1993 | 1994 | 1995 | 1996 | 1997 | 1998 | 1999 | 2000 | 2001 | 2002 | 2003 | 2004 | 2005 | 2006 | 2007 | 2008 |
|-----------------------|--------|--------|---------|--------|--------|--------|--------|--------|--------|---------|--------|--------|--------|--------|--------|--------|--------|--------|--------|
| All Donors Total | 151.06 | 161.56 | -257.79 | 199.83 | 251.34 | 271.31 | 270.08 | 270.61 | 282.77 | 124.53 | 232.27 | 228.78 | 202.39 | 194.19 | 156.76 | 195.52 | 82.54 | 321.2 | 460.36 |
| Australia | 0.01 | 0.03 | 0.03 | 0.08 | 0.03 | .. | .. | .. | 0.02 | 0.04 | 0.07 | 0.06 | 0.11 | 0.5 | 0.56 | 0.42 | 0.24 | 0.27 | 0.28 |
| Austria | 1.1 | 1.41 | 1.79 | 4.24 | 2.48 | 2.81 | 2.62 | 2.22 | 2.01 | 2.04 | 1.73 | 1.91 | 1.82 | 1.56 | 1.65 | 1.99 | 2.77 | 2.93 | 3.16 |
| Belgium | 2.91 | 3.38 | 5.32 | 5.28 | 4.31 | 7.07 | 4.97 | 5.26 | 4.87 | 3.68 | 4.69 | 2.72 | 2.92 | 3.81 | 4.78 | 4.48 | 4.39 | 4.94 | 4.03 |
| Canada | 2.89 | 3.46 | 4 | 4.12 | 2.74 | 2.85 | 3.11 | 3.72 | 3.41 | 3.45 | 3.24 | 3.99 | 6.04 | 8.13 | 9.12 | 8.64 | 7.11 | 9.24 | 11.43 |
| Denmark | .. | 0.83 | -1.53 | .. | .. | 0.09 | 5.59 | -2.39 | 0.2 | .. | 0.02 | 1.55 | 0.42 | -0.03 | -0.03 | -0.03 | .. | 0.3 | -0.01 |
| Finland | 0.24 | 0.3 | 0.15 | 0.08 | 0.04 | 0.26 | 0.25 | 0.36 | 0.45 | 0.33 | 0.22 | 0.32 | 1.37 | 1.46 | 1.67 | 0.24 | 0.27 | 0.59 | -0.02 |
| France | 18.86 | 20.45 | -54 | 37.85 | 19.96 | 8.16 | 12.84 | 18.44 | 4.27 | 21.05 | 23.72 | 14.64 | 20.51 | 30.95 | 31.09 | 28.47 | 30.91 | 112.91 | 41.03 |
| Germany | 31.47 | 53.96 | 35.27 | 42.82 | 34.67 | 31.2 | 39.26 | 51.71 | 57.71 | 47.57 | 49.46 | 47.04 | 31.86 | 49.2 | 51.94 | 76.98 | 65.62 | 76.8 | 126.65 |
| Greece | .. | .. | .. | .. | .. | .. | .. | 0.01 | 0.02 | 0.01 | .. | .. | 0.01 | 0.07 | 0.09 | 0.99 | 0.67 | 1.23 | 0.49 |
| Ireland | 0.02 | 0.02 | 0.07 | 0.03 | 0.14 | 0.47 | 0.76 | 0.9 | 0.84 | 1.24 | 0.9 | 1.48 | 1.65 | 1.04 | 1.15 | 1.34 | 1.56 | 1.44 | 2.02 |
| Italy | 14.78 | 13.34 | 14.13 | 7.41 | 16.78 | 16.69 | 20.8 | 9.2 | 4.03 | 3.43 | 1.72 | 5.49 | 3.25 | 5.41 | 12.59 | 1.54 | 8.12 | 6.63 | 17.4 |
| Japan | 64.66 | 39.36 | 63.35 | 79.37 | 89.37 | 100.5 | 65.48 | 61.84 | 104.55 | 149.36 | 169.61 | 106.11 | 117.6 | 92.21 | 41.71 | 30.75 | -13.06 | -9.91 | 93.28 |
| Luxembourg | 0.27 | 0.22 | 0.28 | 0.57 | 0.73 | 0.83 | 0.49 | 1.02 | 0.85 | 0.64 | 1.07 | 1 | 0.52 | 1.22 | 1.14 | 1.21 | 1.83 | 1.54 | 2.17 |
| Netherlands | 10.96 | 14.77 | 16.27 | 18.14 | 16.42 | 19.93 | 21.34 | 18 | 18.9 | 0.2 | 2 | 15.15 | 14.72 | 13.53 | 16.3 | 15.44 | 1.95 | 0.22 | 0.48 |
| New Zealand | 0.03 | 0.02 | 0.05 | 0.08 | 0.08 | 0.2 | 0.19 | 0.22 | 0.06 | 0.17 | 0.21 | 0.24 | 0.18 | 0.2 | 0.24 | 0.29 | 0.24 | 0.15 | 0.34 |
| Norway | 0.58 | 0.64 | 1.61 | 1.3 | 1.77 | 2.04 | 2.09 | 1.89 | 2.11 | 1.95 | 2.31 | 2.38 | 2.85 | 3.88 | 3.06 | 2.82 | 2.8 | 9.44 | 5.94 |
| Portugal | .. | .. | 0.14 | 0.25 | 0.47 | 0.07 | 0.83 | 0.34 | 0.93 | 0.86 | 0.62 | 0.86 | 1.27 | 0.37 | 0.88 | 1.14 | 1.2 | 3.8 | 1.81 |
| Spain | 0.4 | 0.56 | 1.07 | 1.44 | 1.64 | 3.67 | 6.04 | 6.72 | 6.13 | 5.39 | 5.58 | 6.52 | 6.24 | 7.08 | 9.85 | 10.16 | 17.22 | 32.8 | 36.84 |
| Sweden | 0.29 | 1.94 | 0.35 | 3.66 | 1.28 | 2.56 | 2.61 | 2.61 | 2.02 | 1.63 | 1.58 | 2.05 | 1.99 | 2.08 | 2.47 | 2.36 | 3.19 | 4.02 | 3.15 |
| Switzerland | 2.07 | 1.61 | 2.21 | 1.88 | 2.62 | 2.35 | 2.29 | 1.83 | 2.72 | 1.52 | 1.81 | 1.91 | 2.79 | 4.16 | 3.32 | 4.49 | 3.98 | 3.62 | 2.13 |
| United Kingdom | 2.53 | 6.48 | 6.75 | 7.96 | 8.61 | 7.34 | 6.27 | 9.04 | 11.61 | 11.58 | 9.78 | 12.11 | 16.62 | 13.5 | 11.05 | 6.54 | 1.58 | 3.05 | 13.5 |
| United States | -12 | 3 | -376 | -68 | -2 | -5 | -7 | .. | -8.81 | -157.77 | -57.85 | -70.75 | -37.14 | -56.08 | -57.46 | -25.93 | -67.86 | 3.85 | 12.33 |
| EC | 4.8 | 7.28 | 14.71 | 16.55 | 24.3 | 27.63 | 30.45 | 16.95 | 17.73 | 30.18 | 17.02 | 69.66 | 15.4 | 21.45 | 7.27 | 17.07 | 8.64 | 25.67 | 48.55 |
| Czech Republic | .. | .. | .. | .. | .. | .. | .. | .. | .. | .. | .. | .. | .. | .. | .. | .. | 0.12 | 0.13 | 0.01 |
| Hungary | .. | .. | .. | .. | .. | .. | .. | .. | .. | .. | .. | .. | .. | .. | .. | .. | .. | 0.02 | .. |
| Iceland | .. | .. | .. | .. | .. | .. | .. | .. | .. | .. | .. | .. | .. | .. | .. | .. | .. | .. | .. |
| Korea | 0.01 | 0.01 | .. | 0.01 | 0.02 | .. | 0.01 | 0.01 | .. | 0.01 | .. | 0.04 | 0.04 | 0.05 | 0.19 | 0.19 | 0.22 | 0.16 | 0.52 |
| Poland | .. | .. | .. | .. | .. | .. | .. | .. | .. | 0.1 | 0.09 | 0.07 | 0.07 | 0.12 | 0.05 | 0.14 | 0.05 | 0.2 | 0.15 |
| Slovak Republic | .. | .. | .. | .. | .. | .. | .. | .. | .. | .. | .. | .. | .. | .. | 0 | .. | .. | .. | .. |
| Turkey | .. | .. | .. | .. | .. | .. | .. | .. | .. | .. | .. | .. | .. | .. | .. | .. | 0.03 | 0.01 | 0.09 |
| Arab Countries | .. | .. | .. | .. | 0.09 | -3.35 | -2.01 | -1.16 | .. | .. | 0.09 | .. | .. | .. | .. | .. | .. | .. | .. |
| Chinese Taipei | .. | .. | .. | .. | .. | .. | .. | .. | .. | .. | .. | .. | .. | .. | .. | .. | .. | .. | .. |
| Israel | .. | .. | .. | .. | .. | .. | .. | .. | .. | .. | .. | .. | .. | .. | .. | .. | .. | .. | .. |
| Thailand | .. | .. | .. | .. | .. | .. | .. | .. | .. | .. | .. | .. | .. | .. | .. | .. | .. | .. | .. |
| Other Donor Countries | .. | .. | 0.04 | 0.01 | 0.06 | .. | .. | 0.9 | 1.1 | 1.03 | 1.36 | 0.9 | 0.9 | 1.4 | 1.29 | 0.97 | 0.88 | 0.95 | 1.26 |
| IBRD | .. | .. | .. | .. | .. | .. | .. | .. | .. | .. | .. | .. | .. | .. | .. | .. | .. | .. | .. |
| IDA | .. | .. | .. | .. | .. | .. | .. | .. | .. | .. | .. | .. | .. | .. | .. | .. | .. | .. | .. |
| UNDP | 5.12 | 3.72 | 3.02 | 2.74 | 0.63 | 2.49 | 2.97 | 1.87 | 0.9 | 0.3 | -0.39 | 0.32 | 0.4 | 0.99 | 1.11 | 0.67 | 0.96 | 0.37 | 0.5 |

特許出願(ブラジル)

| Patent Office | Country of Origin | CC | 1995 | 1996 | 1997 | 1998 | 1999 | 2000 | 2001 | 2002 | 2003 | 2004 | 2005 | 2006 | 2007 | 2008 |
|--------------------------|----------------------------|------|-------|-------|-------|-------|-------|-------|-------|-------|-------|-------|-------|-------|------|------|
| Brazil | Afghanistan | AF | | | | | | | | 1 | | | 1 | | | |
| | Argentina | AR | 41 | 57 | 56 | 53 | 52 | 49 | 54 | 31 | 62 | 42 | 38 | 46 | | |
| | Austria | AT | 11 | 17 | 76 | 88 | 97 | 66 | 91 | 73 | 74 | 91 | 80 | 73 | | |
| | Australia | AU | 9 | 3 | 84 | 120 | 108 | 196 | 145 | 158 | 121 | 180 | 183 | 246 | | |
| | Belgium | BE | 33 | 31 | 121 | 127 | 145 | 117 | 100 | 98 | 132 | 143 | 201 | 241 | | |
| | Brazil | BR | 2,707 | 2,611 | 2,756 | 2,491 | 2,816 | 3,080 | 3,323 | 3,365 | 3,689 | 3,958 | 3,905 | 3,810 | | |
| | Canada | CA | 12 | 17 | 187 | 224 | 225 | 212 | 190 | 190 | 227 | 193 | 237 | 290 | | |
| | Switzerland | CH | 227 | 257 | 529 | 504 | 626 | 603 | 721 | 733 | 836 | 880 | 1,004 | 1,145 | | |
| | Chile | CL | | | 7 | 2 | 2 | 7 | 3 | 5 | 7 | 14 | 5 | 14 | | |
| | China | CN | 8 | 5 | 15 | 11 | 21 | 26 | 35 | 39 | 55 | 63 | 88 | 107 | | |
| | Germany | DE | 567 | 572 | 1,945 | 2,041 | 2,138 | 2,279 | 2,124 | 1,712 | 1,886 | 1,958 | 1,950 | 2,542 | | |
| | Denmark | DK | | 4 | 121 | 105 | 120 | 80 | 78 | 94 | 93 | 127 | 127 | 271 | | |
| | Algeria | DZ | | | | | | | | | 1 | | | | | |
| | Egypt | EG | | | | | | 1 | | | 3 | 1 | 3 | | | |
| | European Patent Office | EP | | | 7 | 3 | 2 | 1 | | | 1 | 5 | 4 | 2 | 1 | |
| | Spain | ES | 49 | 52 | 122 | 111 | 132 | 136 | 136 | 120 | 124 | 135 | 177 | 200 | | |
| | Finland | FI | 19 | 17 | 130 | 139 | 170 | 222 | 212 | 193 | 187 | 203 | 211 | 255 | | |
| | France | FR | 283 | 272 | 1,004 | 985 | 1,084 | 1,071 | 994 | 866 | 974 | 1,031 | 1,081 | 1,187 | | |
| | United Kingdom | GB | 63 | 97 | 527 | 473 | 542 | 447 | 460 | 400 | 416 | 499 | 496 | 679 | | |
| | Greece | GR | 2 | | 9 | 8 | 5 | 6 | 8 | 5 | 4 | 12 | 8 | 11 | | |
| | Indonesia | ID | | | | | | 3 | | | 1 | | | | | |
| | India | IN | | 3 | 1 | 12 | 24 | 49 | 54 | 88 | 111 | 64 | 69 | 107 | | |
| | Iran (Islamic Republic of) | IR | | | | | | | | 1 | | | | | | |
| | Italy | IT | 129 | 184 | 386 | 392 | 426 | 384 | 426 | 475 | 545 | 482 | 427 | 538 | | |
| | Japan | JP | 191 | 236 | 602 | 615 | 769 | 818 | 933 | 772 | 792 | 807 | 875 | 1239 | | |
| | Kenya | KE | | | | | | | | | | | | 1 | | |
| | Republic of Korea | KR | 34 | 69 | 179 | 128 | 237 | 181 | 200 | 192 | 216 | 341 | 451 | 622 | | |
| | Morocco | MA | | | 2 | | | 1 | | | | | | | | |
| | Madagascar | MG | | | 3 | | | | | | | | | | | |
| | Mexico | MX | 4 | 3 | 22 | 27 | 20 | 20 | 19 | 21 | 25 | 31 | 26 | 31 | | |
| | Malaysia | MY | | | 6 | | 4 | 1 | 2 | 5 | 1 | 5 | 2 | 3 | | |
| | Netherlands | NL | 63 | 53 | 436 | 469 | 491 | 590 | 559 | 520 | 568 | 638 | 645 | 739 | | |
| | Norway | NO | 10 | 9 | 77 | 78 | 82 | 75 | 94 | 76 | 80 | 34 | 103 | 95 | | |
| | Nepal | NP | | | | | | | | 1 | 1 | | | | | |
| | New Zealand | NZ | 1 | | 12 | 24 | 28 | 38 | 28 | 14 | 27 | 32 | 28 | 46 | | |
| | Peru | PE | | | | | 2 | 1 | | | | 1 | | | | |
| | Papua New Guinea | PG | | | | | | | | | | | | 1 | | |
| | Philippines | PH | | | | | | | | 1 | | | | 1 | | |
| | Portugal | PT | 1 | 1 | 5 | 5 | 8 | 7 | 6 | 10 | 6 | 19 | 17 | 20 | | |
| | Russian Federation | RU | | | 10 | 8 | 14 | 15 | 9 | 9 | 10 | 10 | 9 | 17 | | |
| Sweden | SE | 27 | 35 | 519 | 577 | 542 | 392 | 303 | 313 | 360 | 452 | 383 | 531 | | | |
| Singapore | SG | | | 2 | 6 | 10 | 9 | 7 | 11 | 12 | 23 | 13 | 2 | | | |
| Thailand | TH | | | 1 | 1 | 1 | 3 | | 1 | | 4 | 1 | 1 | | | |
| Turkey | TR | | | | 1 | 1 | 1 | 1 | | 2 | 2 | 8 | 6 | | | |
| Ukraine | UA | | | 2 | 3 | 3 | 2 | | | 2 | 2 | | | | | |
| United States of America | US | 1370 | 1297 | 5975 | 5904 | 6245 | 5903 | 5541 | 5088 | 5721 | 6343 | 6667 | 8372 | | | |
| Viet Nam | VN | | | 1 | | | | | | | | | | | | |
| South Africa | ZA | 12 | 10 | 35 | 28 | 33 | 18 | 32 | 33 | 38 | 39 | 49 | 2 | | | |

実用新案出願(ブラジル)

| IP Office | Country of Origin | CC | 1993 | 1994 | 1995 | 1996 | 1997 | 1998 | 1999 | 2000 | 2001 | 2002 | 2003 | 2004 | 2005 | 2006 | 2007 | 2008 | | |
|--------------------|-------------------|----|------|------|------|------|------|------|------|------|------|------|------|------|------|------|------|------|---|---|
| Brazil | Argentina | AR | | 2 | 3 | 12 | | 13 | 10 | | 20 | 7 | | | 10 | 9 | | 7 | | |
| | Austria | AT | | | | | | | 1 | | | | | | | | | | | |
| | Belgium | BE | | | 1 | | | | | | | | | | | | | | | |
| | Brazil | BR | 2553 | 2431 | 2977 | 2888 | | 2724 | 2530 | | 3266 | 3211 | | | 3019 | 2935 | | 2983 | | |
| | Switzerland | CH | | | 2 | | | | | | 2 | | | | | | | | | |
| | Chile | CL | | | | | | | | | | | | | | | | | 1 | |
| | China | CN | | | 2 | | | 2 | 6 | | 3 | 10 | | | 2 | 2 | | | 3 | |
| | Germany | DE | | 1 | 1 | 1 | | 9 | 1 | | 2 | 2 | | | 1 | | | | 2 | |
| | Spain | ES | | 7 | 10 | 5 | | 10 | 12 | | 19 | 4 | | | | | 5 | | 5 | |
| | Finland | FI | | | | | | | 1 | | | | | | 9 | 1 | | | | |
| | France | FR | | 2 | 1 | 2 | | | | | 1 | | | | | | | | | |
| | United Kingdom | GB | | | | 1 | | 1 | | | 2 | | | | | | | | | |
| | India | IN | | | | | | | | | | | | | | | | | | 1 |
| | Italy | IT | | 5 | 3 | 3 | | 7 | 5 | | 4 | 4 | | | | | 2 | | 3 | |
| | Japan | JP | | | 1 | | | 4 | 1 | | | | | | | | | | | |
| | Republic of Korea | KR | | 1 | | 1 | | | | | | | | | | 2 | 1 | | | |
| | Mexico | MX | | | | | | | | | | | | | | 1 | | | | 1 |
| | Netherlands | NL | | 2 | | | 1 | | 2 | | | 1 | 1 | | | | 1 | | | |
| | Portugal | PT | | 1 | | | | | | | 3 | 1 | | | | 1 | 1 | | | |
| | Sweden | SE | | | | | | | | | 1 | 1 | | | | 1 | | | | 1 |
| Turkey | TR | | | | | | | | | | | | | | | | | | 1 | |
| United States of A | US | | 1 | 2 | 6 | | 9 | 6 | | 5 | 4 | | | | 2 | 6 | | 4 | | |
| South Africa | ZA | | | | | | | | | | | | | | | 2 | | | | |

意匠出願(ブラジル)

| Office | Origin | CC | 1997 | 1998 | 1999 | 2000 | 2001 | 2002 | 2003 | 2004 | 2005 | 2006 | 2007 |
|--------------------|-------------------|-----|------|------|------|------|------|------|------|------|------|------|------|
| Brazil | Argentina | AR | 15 | 22 | 17 | 11 | 21 | 4 | 10 | 3 | 20 | 13 | |
| | Austria | AT | 3 | 3 | 4 | 6 | 3 | 3 | 5 | 3 | 6 | 4 | |
| | Australia | AU | 3 | 8 | 3 | 11 | 5 | | 1 | 13 | 1 | 4 | |
| | Belgium | BE | 6 | 2 | | 3 | | 2 | 2 | 6 | 10 | 7 | |
| | Brazil | BR | 1940 | 1667 | 2154 | 2702 | 2891 | 3416 | 4009 | 3737 | 4797 | 3981 | |
| | Canada | CA | 6 | 9 | 7 | 18 | 1 | 1 | 1 | 7 | 8 | 5 | |
| | Switzerland | CH | 55 | 17 | 22 | 46 | 15 | 31 | 22 | 48 | 55 | 71 | |
| | Chile | CL | | | 2 | 1 | | 1 | 1 | 1 | | | |
| | China | CN | | | | | 5 | 3 | 2 | 3 | 1 | 2 | |
| | Germany | DE | 45 | 56 | 31 | 58 | 26 | 53 | 62 | 85 | 117 | 100 | |
| | Denmark | DK | | 3 | 2 | 2 | 2 | 2 | | 1 | 2 | 1 | |
| | Egypt | EG | | | | | | | | 1 | | | |
| | Spain | ES | 51 | 23 | 19 | 17 | 25 | 8 | 15 | 40 | 79 | 89 | |
| | Finland | FI | 12 | 11 | 27 | 13 | 42 | 60 | 56 | 41 | 56 | 42 | |
| | France | FR | 65 | 64 | 75 | 50 | 38 | 28 | 40 | 78 | 98 | 122 | |
| | United Kingdom | GB | 33 | 22 | 12 | 20 | 26 | 60 | 52 | 55 | 54 | 43 | |
| | India | IN | 1 | | | | | | 6 | 4 | 2 | 8 | |
| | Italy | IT | 74 | 59 | 21 | 25 | 71 | 32 | 70 | 74 | 75 | 139 | |
| | Japan | JP | 60 | 82 | 54 | 53 | 92 | 89 | 104 | 168 | 190 | 124 | |
| | Republic of Korea | KR | 5 | 9 | 2 | 11 | 21 | 23 | 12 | 25 | 40 | 56 | |
| | Mexico | MX | 3 | | 3 | 5 | 5 | 6 | 6 | 2 | 3 | 5 | |
| | Netherlands | NL | 58 | 38 | 52 | 70 | 38 | 41 | 46 | 60 | 73 | 72 | |
| | Norway | NO | 1 | 2 | 1 | 4 | 2 | 7 | 7 | 4 | 3 | 4 | |
| | New Zealand | NZ | 2 | | | 1 | | | 1 | 1 | | 4 | |
| | Portugal | PT | | | 2 | 1 | | 2 | | 4 | 4 | 3 | |
| | Russian Federatio | RU | | | 1 | | | | | | | | |
| | Sweden | SE | 17 | 33 | 25 | 23 | 19 | 16 | 16 | 42 | 14 | 51 | |
| | Singapore | SG | | 4 | | | 4 | 1 | | | | | |
| | Thailand | TH | | | 1 | 4 | 4 | | 1 | | | | |
| | Turkey | TR | | | 1 | | | 1 | 5 | | | | |
| United States of A | US | 474 | 416 | 385 | 429 | 382 | 381 | 434 | 389 | 695 | 920 | | |
| South Africa | ZA | 1 | 1 | 4 | 4 | | 2 | | 3 | 6 | 6 | | |

商標出願(ブラジル)

| Office | Origin | CC | 1998 | 1999 | 2000 | 2001 | 2002 | 2003 | 2004 | 2005 | 2006 | 2007 | 2008 |
|--------------------|-------------------|----|------|------|-------|--------|--------|------|-------|--------|--------|-------|--------|
| Brazil | Argentina | AR | | | | 438 | 224 | | | 429 | 354 | | 432 |
| | Austria | AT | | | | 94 | 62 | | | 102 | 90 | | 178 |
| | Australia | AU | | | | 79 | 75 | | | 95 | 162 | | 158 |
| | Belgium | BE | | | | 103 | 75 | | | 106 | 116 | | 187 |
| | Brazil | BR | | | | 85,098 | 81,036 | | | 83,117 | 76,827 | | 97,868 |
| | Canada | CA | | | | 210 | 119 | | | 166 | 195 | | 298 |
| | Switzerland | CH | | | | 896 | 958 | | | 1,078 | 1,164 | | 1,393 |
| | Chile | CL | | | | | | | | | | | 179 |
| | China | CN | | | | 66 | 97 | | | 245 | 304 | | 507 |
| | Germany | DE | | | | 1,865 | 1,599 | | | 1,563 | 1,975 | | 2,526 |
| | Denmark | DK | | | | 121 | 109 | | | 101 | 100 | | 276 |
| | Egypt | EG | | | | | | | | | | | 5 |
| | Spain | ES | | | | 810 | 453 | | | 562 | 640 | | 761 |
| | Finland | FI | | | | 156 | 69 | | | 60 | 94 | | 109 |
| | France | FR | | | | 1,229 | 1,016 | | | 1,029 | 1,429 | | 1,586 |
| | United Kingdom | GB | | | | 763 | 703 | | | 732 | 739 | | 1,205 |
| | Greece | GR | | | | | | | | 5 | 8 | | 8 |
| | Indonesia | ID | | | | | | | | | | | 13 |
| | India | IN | | | | 19 | 46 | | | 25 | 37 | | 83 |
| | Italy | IT | | | | 718 | 611 | | | 690 | 846 | | 957 |
| | Japan | JP | | | | 644 | 606 | | | 742 | 698 | | 971 |
| | Kenya | KE | | | | | | | | | | | 1 |
| | Republic of Korea | KR | | | | 75 | 105 | | | 157 | 133 | | 244 |
| | Sri Lanka | LK | | | | | | | | | | | 1 |
| | Morocco | MA | | | | | | | | | | | 4 |
| | Madagascar | MG | | | | | | | | | | | 15 |
| | Mexico | MX | | | | 258 | 166 | | | 238 | 270 | | 417 |
| | Malaysia | MY | | | | | | | | | | | 17 |
| | Nigeria | NG | | | | | | | | | | | 2 |
| | Netherlands | NL | | | | 628 | 486 | | | 476 | 552 | | 805 |
| | Norway | NO | | | | 46 | 14 | | | 47 | 51 | | 154 |
| | New Zealand | NZ | | | | 33 | 18 | | | 16 | 18 | | 26 |
| Peru | PE | | | | | | | | | | | 38 | |
| Philippines | PH | | | | | | | | | | | 2 | |
| Portugal | PT | | | | 293 | 179 | | | 169 | 153 | | 337 | |
| Russian Federatio | RU | | | | 1 | 7 | | | 18 | 11 | | 53 | |
| Sweden | SE | | | | 213 | 154 | | | 200 | 171 | | 274 | |
| Singapore | SG | | | | | | | | | | | 63 | |
| Thailand | TH | | | | | | | | | | | 10 | |
| Turkey | TR | | | | 2 | 1 | | | 22 | 21 | | 27 | |
| Ukraine | UA | | | | | | | | | | | 14 | |
| United States of A | US | | | | 5,412 | 4,321 | | | 5,519 | 5,842 | | 5,875 | |
| Yemen | YE | | | | | | | | | | | 1 | |
| South Africa | ZA | | | | 27 | 25 | | | 44 | 33 | | 86 | |

特許登録(ブラジル)

| Patent Office | Country of Origin | CC | 1995 | 1996 | 1997 | 1998 | 1999 | 2000 | 2001 | 2002 | 2003 | 2004 | 2005 | 2006 | 2007 | 2008 | |
|----------------------|--------------------|-----|------|------|------|-------|------|-------|-------|------|------|------|------|------|------|------|-----|
| Brazil | Argentina | AR | 2 | 3 | | 7 | 7 | | 8 | 9 | | | 5 | 4 | | 6 | |
| | Austria | AT | 15 | 3 | | 11 | 25 | | 28 | 24 | | | 18 | 15 | | 25 | |
| | Australia | AU | 28 | 7 | | 38 | 51 | | 35 | 48 | | | 18 | 27 | | 27 | |
| | Belgium | BE | 23 | 13 | | 27 | 29 | | 42 | 41 | | | 23 | 28 | | 27 | |
| | Brazil | BR | 525 | 189 | | 406 | 424 | | 685 | 674 | | | 249 | 233 | | 234 | |
| | Canada | CA | 27 | 11 | | 19 | 26 | | 53 | 55 | | | 29 | 24 | | 38 | |
| | Switzerland | CH | 101 | 65 | | 140 | 123 | | 112 | 126 | | | 103 | 86 | | 117 | |
| | Chile | CL | | | | | | | | | | | | | | | 1 |
| | China | CN | 3 | | | 5 | 2 | | 4 | 2 | | | | 1 | 1 | | 1 |
| | Germany | DE | 400 | 204 | | 414 | 379 | | 464 | 577 | | | | 366 | 370 | | 361 |
| | Denmark | DK | 9 | 5 | | 12 | 9 | | 23 | 32 | | | | 22 | 26 | | 14 |
| | Spain | ES | 19 | 2 | | 6 | 22 | | 22 | 30 | | | | 13 | 23 | | 17 |
| | Finland | FI | 11 | 8 | | 13 | 32 | | 22 | 59 | | | | 24 | 24 | | 26 |
| | France | FR | 167 | 96 | | 168 | 202 | | 197 | 298 | | | | 183 | 221 | | 183 |
| | United Kingdom | GB | 102 | 55 | | 93 | 125 | | 146 | 158 | | | | 92 | 49 | | 67 |
| | Greece | GR | 1 | 1 | | | | 1 | | 3 | 1 | | | | 1 | | 1 |
| | India | IN | | | | | | | | | | | | 1 | | | |
| | Italy | IT | 118 | 56 | | 115 | 119 | | 94 | 137 | | | | 89 | 92 | | 110 |
| | Japan | JP | 127 | 106 | | 116 | 170 | | 122 | 68 | | | | 90 | 130 | | 106 |
| | Republic of Korea | KR | 4 | 2 | | 5 | 6 | | 32 | 31 | | | | 15 | 12 | | 17 |
| | Mexico | MX | 4 | 2 | | 2 | 2 | | 3 | 4 | | | | 8 | 5 | | 5 |
| | Netherlands | NL | 74 | 111 | | 104 | 152 | | 120 | 169 | | | | 94 | 73 | | 96 |
| | Norway | NO | 17 | 7 | | 30 | 28 | | 28 | 38 | | | | 24 | 23 | | 26 |
| | New Zealand | NZ | 1 | | | 1 | 6 | | 7 | 2 | | | | 7 | 4 | | 3 |
| | Portugal | PT | | | | | | 1 | | | | | | 1 | | | |
| | Russian Federation | RU | | | | 2 | 2 | | 4 | 1 | | | | 4 | | | 2 |
| | Sweden | SE | 47 | 30 | | 77 | 86 | | 114 | 281 | | | | 65 | 60 | | 57 |
| | Singapore | SG | | | | | | | | | | | | | | | 2 |
| United States of Ame | US | 791 | 490 | | 962 | 1,150 | | 1,162 | 1,682 | | | | 840 | 880 | | 830 | |
| South Africa | ZA | 12 | 4 | | 9 | 10 | | 10 | 7 | | | | | 1 | | 3 | |

実用新案登録(ブラジル)

| IP Office | Country of Origin | CC | 1993 | 1994 | 1995 | 1996 | 1997 | 1998 | 1999 | 2000 | 2001 | 2002 | 2003 | 2004 | 2005 | 2006 | 2007 | 2008 |
|------------------|-------------------|----|------|------|------|------|------|------|------|------|------|------|------|------|------|------|------|------|
| Brazil | Argentina | AR | | 1 | | | | | 1 | | 1 | 1 | | | 1 | | | 1 |
| | Austria | AT | | | | | | | | | | | | | 1 | | | 2 |
| | Australia | AU | | 1 | 1 | | | | | | | | | | 1 | | | |
| | Brazil | BR | 297 | 508 | 485 | 192 | | 384 | 313 | | 313 | 338 | | | 343 | 261 | | 278 |
| | Canada | CA | | | | | | | | | | | | | | 1 | | |
| | Switzerland | CH | | 2 | | | | | | | | 1 | | | | | | |
| | China | CN | | | | 1 | | | 1 | | | | | | | | | |
| | Germany | DE | | 3 | 2 | | | | | | 1 | 1 | | | 2 | 2 | | |
| | Spain | ES | | 1 | | | | | 1 | 3 | | 2 | 1 | | 3 | 2 | | 2 |
| | France | FR | | 3 | | | 1 | | | | | | 2 | | | | | |
| | United Kingdom | GB | | | | | | | | | | 1 | | | | | | |
| | Italy | IT | | 18 | 15 | 6 | | | 2 | 1 | | 2 | 3 | | 2 | 3 | | 1 |
| | Japan | JP | | 2 | 3 | 1 | | | 1 | | | 1 | 2 | | 3 | 1 | | 1 |
| | Republic of Korea | KR | | 2 | | | | | | 1 | | | 1 | | | | | |
| | Mexico | MX | | | | | | | | | | | | | 1 | 1 | | |
| | Netherlands | NL | | | 1 | | | | | | | | 1 | | | | | |
| | New Zealand | NZ | | | | | | | | | | 1 | | | | | 1 | |
| Sweden | SE | | | | | | | | | | | | | 1 | | | | |
| United States of | AUS | | | 2 | 5 | 6 | | 3 | 2 | | 2 | 6 | | | 5 | 2 | | |

意匠登録(ブラジル)

| Office | Origin | CC | 1997 | 1998 | 1999 | 2000 | 2001 | 2002 | 2003 | 2004 | 2005 | 2006 | 2007 |
|----------------------|-------------------|----|------|------|------|------|------|------|------|------|-------|-------|------|
| Brazil | Argentina | AR | | | | | | | | | 11 | 9 | |
| | Austria | AT | | | | | | | | | 5 | 4 | |
| | Australia | AU | | | | | | | | | 9 | 1 | |
| | Belgium | BE | | | | | | | | | 5 | 3 | |
| | Brazil | BR | | | | | | | | | 3,680 | 2,963 | |
| | Canada | CA | | | | | | | | | 11 | 4 | |
| | Switzerland | CH | | | | | | | | | 50 | 45 | |
| | China | CN | | | | | | | | | 1 | 1 | |
| | Germany | DE | | | | | | | | | 103 | 73 | |
| | Denmark | DK | | | | | | | | | 2 | 1 | |
| | Spain | ES | | | | | | | | | 52 | 35 | |
| | Finland | FI | | | | | | | | | 45 | 39 | |
| | France | FR | | | | | | | | | 84 | 93 | |
| | United Kingdom | GB | | | | | | | | | 30 | 58 | |
| | India | IN | | | | | | | | | 5 | 2 | |
| | Italy | IT | | | | | | | | | 62 | 98 | |
| | Japan | JP | | | | | | | | | 129 | 145 | |
| | Republic of Korea | KR | | | | | | | | | 36 | 30 | |
| | Mexico | MX | | | | | | | | | 3 | 2 | |
| | Netherlands | NL | | | | | | | | | 66 | 61 | |
| Norway | NO | | | | | | | | | | 4 | | |
| New Zealand | NZ | | | | | | | | | | 3 | | |
| Portugal | PT | | | | | | | | | 4 | 1 | | |
| Sweden | SE | | | | | | | | | 19 | 31 | | |
| United States of Ame | US | | | | | | | | | 428 | 557 | | |
| South Africa | ZA | | | | | | | | | 5 | 5 | | |

商標登録(ブラジル)

| Office | Origin | | 1998 | 1999 | 2000 | 2001 | 2002 | 2003 | 2004 | 2005 | 2006 | 2007 | 2008 |
|----------------------|--------------------|----|------|------|-------|--------|--------|------|-------|--------|--------|-------|--------|
| Brazil | Argentina | AR | | | | 237 | 138 | | | 147 | 264 | | 296 |
| | Austria | AT | | | | 25 | 22 | | | 55 | 114 | | 107 |
| | Australia | AU | | | | 31 | 32 | | | 23 | 53 | | 138 |
| | Belgium | BE | | | | 42 | 44 | | | 33 | 74 | | 141 |
| | Brazil | BR | | | | 14,995 | 12,454 | | | 12,535 | 24,515 | | 43,762 |
| | Canada | CA | | | | 56 | 41 | | | 56 | 65 | | 139 |
| | Switzerland | CH | | | | 268 | 261 | | | 318 | 483 | | 1,205 |
| | Chile | CL | | | | | | | | | | | 103 |
| | China | CN | | | | 24 | 14 | | | 19 | 24 | | 149 |
| | Germany | DE | | | | 442 | 493 | | | 618 | 950 | | 2,076 |
| | Denmark | DK | | | | 23 | 25 | | | 36 | 55 | | 104 |
| | Egypt | EG | | | | | | | | | | | 1 |
| | Spain | ES | | | | 217 | 134 | | | 188 | 433 | | 520 |
| | Finland | FI | | | | 21 | 23 | | | 13 | 38 | | 120 |
| | France | FR | | | | 479 | 393 | | | 594 | 612 | | 1,576 |
| | United Kingdom | GB | | | | 254 | 208 | | | 232 | 335 | | 745 |
| | Greece | GR | | | | | 3 | | | 3 | 1 | | 3 |
| | Indonesia | ID | | | | | | | | | | | 7 |
| | India | IN | | | | 3 | 5 | | | 4 | 21 | | 19 |
| | Italy | IT | | | | 244 | 202 | | | 252 | 310 | | 695 |
| | Japan | JP | | | | 188 | 231 | | | 267 | 446 | | 805 |
| | Republic of Korea | KR | | | | 30 | 27 | | | 50 | 48 | | 134 |
| | Madagascar | MG | | | | | | | | | | | 5 |
| | Mexico | MX | | | | 42 | 59 | | | 47 | 127 | | 160 |
| | Malaysia | MY | | | | | | | | | | | 1 |
| | Nigeria | NG | | | | | | | | | | | 1 |
| | Netherlands | NL | | | | 193 | 152 | | | 175 | 245 | | 576 |
| | Norway | NO | | | | 17 | 18 | | | 18 | 4 | | 61 |
| | New Zealand | NZ | | | | 4 | 2 | | | 5 | 5 | | 22 |
| | Peru | PE | | | | | | | | | | | 10 |
| | Portugal | PT | | | | 41 | 61 | | | 39 | 83 | | 157 |
| | Russian Federation | RU | | | | 1 | 2 | | | | 2 | | 8 |
| Sweden | SE | | | | 71 | 53 | | | 65 | 80 | | 228 | |
| Singapore | SG | | | | | | | | | | | 42 | |
| Thailand | TH | | | | | | | | | | | 5 | |
| Turkey | TR | | | | | 1 | | | | | | 5 | |
| Ukraine | UA | | | | | | | | | | | 1 | |
| United States of Ame | US | | | | 1,959 | 1,832 | | | 1,772 | 2,712 | | 4,953 | |
| Viet Nam | VN | | | | | | | | | | | 1 | |
| South Africa | ZA | | | | 16 | 10 | | | 6 | 13 | | 13 | |

支援状況(ブラジル)

| 項番 | 支援国 | 機関名 | プロジェクト名 | 受益国 | CC | プロジェクト概要 | 支援額 | 期間 | ソース |
|----|--------|------------|----------------------------------|---|----------------|--|---------------------|-------------------------------|--------------------------------------|
| 1 | ドイツ | BMZ(経済援助賞) | | ブラジル、他 :74カ国 | | | 予算DM 4.5 million | 2000 and 2001 2002 to 2004 | IP/C/W/388/Add.6:13 February 2003 |
| 2 | スペイン | | 技術推進プロジェクト | ラテンアメリカ(ブラジル、コロンビア、チリ)、北アフリカ(モロッコ)、韓国 | | | 総予算 €4 million/年 | | |
| 3 | イギリス | | 技術パートナーシップイニシアティブ(TPI) | ブラジル、他 | | 貿易産業省(DTI)配下 | 予算 約£500,000/年 | | |
| 4 | ドイツ | BMZ(経済援助賞) | | ブラジル、他 :74カ国 | | | 予算DM 4.5 million | 2000 and 2001 2002 to 2004 | IP/C/W/412/Add.5:26 January 2004 |
| 5 | スペイン | | 技術推進プロジェクト | ラテンアメリカ(ブラジル、コロンビア、チリ)、北アフリカ(モロッコ)、韓国 | | | 総予算 €4 million/年 | | |
| 6 | イギリス | | 技術パートナーシップイニシアティブ(TPI) | ブラジル、他 | | 貿易産業省(DTI)配下 | 予算 約£500,000/年 | | |
| 7 | 米国 | | 研修生受入:USPTO客員(招聘)研究員プログラム | 30カ国:アジア、アフリカ、欧州、中央アメリカ | | 1985年以来、USPTO客員(招聘)研究員プログラム:33カ国、2週間、2004年6月14-25日: US IPシステム:政府要員訓練 | | | IP/C/W/431/Add.5:11 January 2005 |
| 8 | カナダ | CIDA | カナダ三大学コンソーシアム | ブラジル | BR | ブラジルの海洋生物の食用としての養殖部門での能力開発の援助。技術移転をサポート。 | | | IP/C/W/431/Add.4:7 January 2005 |
| 9 | フランス | | OPTIMA:MAAPAR UNIDO(国連工業開発機関)の援助 | アルジェリア、ブラジル、中国、インド、イラン、タンザニア、チュニジア | | ビジネスパートナーシップ開発援助信託基金、アライアンス、パートナーシップ、投資機会 | €6,000- €10,000 | 仏・外企業が受益 | IP/C/W/431/Add.3:7 January 2005 |
| 10 | | | 農村訓練導入援助 | ブラジル、他 | | | | 2003年 | |
| 11 | フィンランド | 外務省 | 経済、産業、技術(EIT)(充当)費 | ブラジル、他 | | | | | |
| 12 | カナダ | | カナダ三大学コンソーシアム | ブラジル | BR | ブラジルの海洋生物の食用としての養殖部門での能力開発の援助。技術移転をサポート。 | | | IP/C/W/452/Add.2:10 October 2005 |
| 13 | フランス | | OPTIMA:MAP UNIDO(国連工業開発機関)の援助 | アルジェリア、ブラジル、中国、インド、イラン、タンザニア、チュニジア | | ビジネスパートナーシップ開発援助信託基金、アライアンス、パートナーシップ、投資機会 | €6,000- €10,000 | 仏・外企業が受益 | IP/C/W/452/Add.6:12 December 2005 |
| 14 | | | 農村訓練導入援助 | LDCs以外も考慮。ブラジル、他 | | 2003年30カ国以上。 | | 2003年 | |
| 15 | | | 開発研究局(IRD) | サブサハラ仏語圏、マダガスカル、アンデスアメリカ、カリブ、東南アジア。更に、新興国:ブラジル、他。 | BR MX IN | 南部科学通信援助訓練部(DSF) IRD科学パートナー諸国:赤道収束帯諸国:途上国大半はLDCs。 | | | |
| 16 | フィンランド | 外務省 | 経済、産業、技術(EIT)(充当)費 | ブラジル、他 | | | | | |
| 17 | フィンランド | 外務省 | 経済、産業、技術(EIT)(充当)費 | ブラジル、他 | | | | 2006年 | |
| 18 | フランス | | OPTIMA:MAP UNIDO(国連工業開発機関)の援助 | アルジェリア、ブラジル、中国、インド、イラン、タンザニア、チュニジア | | ビジネスパートナーシップ開発援助信託基金、アライアンス、パートナーシップ、投資機会 | €6,000- €10,000 | 仏・外企業が受益 | |

支援状況(ブラジル)

| 項番 | 支援国 | 機関名 | プロジェクト名 | 受益国 | CC | プロジェクト概要 | 支援額 | 期間 | ソース |
|----|----------|-----------|----------------------------|---|----|---|---------------------------------|-----------|------------------------------------|
| 19 | | | 農村訓練導入援助 | LDCs以外も考慮。ブラジル、他 | | 教育研究総局長(DGER)の協力活動で、2005年30カ国以上。 | | 2003年 | |
| 20 | | | 開発研究局(IRD) | サブサハラ仏語圏、マダガスカル、アンデスアメリカ、カリブ、東南アジア。更に、新興国:ブラジル、他。 | | 南部科学通信援助訓練部(DSF) IRD科学パートナー諸国:赤道収束帯諸国 | | | IP/C/W/480/Add.5: 12 February 2007 |
| 21 | スペイン | | 技術推進プロジェクト | 無条件 | | 40プロジェクト | 総予算 €8,842K CDTI €5,305K | In 2005 | |
| | | | プロジェクト例 | パラグアイ、ブラジル | BR | 農業用液肥&特別生物刺激の推進 | | (2005年実施) | |
| 22 | | | 新薬イニシアティブ(DNDi) | 全途上国 | | 顧みられない病気のための新薬イニシアティブ(DNDi)医薬品助成 | £6.5 million (over three years) | | |
| | | | プロジェクト例 | ブラジル | BR | DNDi, Far-Manguinhos(ブラジル国営企業)、Oswaldo Cruz財団公共医薬品部、Sanofi-Aventisの連携 | | | |
| 23 | フランス(EU) | IRD | 南部科学社会援助&訓練 | サブサハラアフリカ、北アフリカ、南・東南アジア、ラテンアメリカ(ブラジル、他)、カリブ諸国 | | IRDは、公立の科学技術研究所。南半球の諸国の科学パートナー間の研究能力開発政策を追求している。 2006年は、研究者及び研究チームのみ of LDCs or 新興国 2006年: 179研究員、129学位・修士、20はそれ以上。 | | | IP/C/W/497/Add.2: 4 December 2007 |
| 24 | フランス(EU) | MAP | 農業訓練の援助: MAP 教育&研究局長(DGER) | ブラジル、他 | | 受益国: LDCs以外も。2006年は、30カ国以上。 プロジェクト例: マリ: 水産養殖技術の訓練 ブルキナファソ: 農業訓練システムの再構築 ベナン: 地方開発援助テーマで、国内施設ネットワーク設立 | | | |
| 25 | フランス(EU) | IRD | 南部科学社会援助&訓練部 | 40カ国以上、主に熱帯地方、LDC: サブサハラアフリカ、北アフリカ・中東、南・東南アジア、ラテンアメリカ(ブラジル、他)、カリブ諸国 | | 科学技術分野の技術協力、訓練、フェロウシップ | | | IP/C/W/519/Add.7: 10 Feb. 2009 |
| 26 | ブラジル | | | パラグアイ | | 81件の技術水準調査を実施、引用文献のコピーを送付。 | | | SCIT/ATR/PI/2000/BR |
| 27 | EPO | | | ブラジル | BR | EPOQUE検索システム: EPO専門家が2回の訓練を開催。 | | | Management Report 2002 |
| 28 | WIPO | | | | | WIPO SCIT会議に出席。ジュネーブ(スイス) | | 2004年11月 | |
| 29 | EPO | | LATIPAT | ラテンアメリカ | | LATIPATの開始と訓練に参加。ハーグ | | 2004年11月 | Management Report 2004 |
| 30 | EPO | | 訓練コース | | | EPOQUEシステム検索の訓練に参加 | | 2004年11月 | |
| 31 | ブラジル | | 検索助言サービス | 途上国(パラグアイを含む) | | 途上国援助: 2006年、WIPOに6無料特許検索、パラグアイに83、各所でセミナー、講義 | | | SCIT/ATR/PI/2006/BR |
| 32 | | | 検索助言サービス | 途上国 | | 途上国特許情報サービスプログラムの下、WIPOに9つの無料特許検索を実施。 | | | SCIT/ATR/PI/2007/BR |
| 33 | | | | パラグアイ | | 85件の無料特許検索を二国間協定の下、また、セミナーと講義を実施。 | | | |
| 34 | ブラジル | INPI(ブラジ) | 検索助言サービス | 途上国 | | WIPOに7件の無料特許サーチを実施 | | | |
| 35 | | | 途上国特許情報サービスプログラム | パラグアイ | | 特許情報サービス42件をパラグアイに提供。 | | | |

支援状況(ブラジル)

| 項番 | 支援国 | 機関名 | プロジェクト名 | 受益国 | CC | プロジェクト概要 | 支援額 | 期間 | ソース |
|----|---------------|-----|---------------------|--|----|--|-----|--------------|------------------------|
| 36 | ブラジル、WIPO、ペルー | | ラテンアメリカ特許審査官訓練プログラム | アルゼンチン、ボリビア、コロンビア、キューバ、エルサルバドル、エクアドル、ホンジュラス、メキシコ、ニカラグア、パナマ、パラグアイ、ドミニカ共和国、ウルグアイ、ペルー | | WIPOとINDECOPI(知的財産権保護・競争防衛庁:ペルー)の協力で、INPIの専門家が、Lima(ペルー)のINDECOPI本部で、ラテンアメリカ特許審査官訓練プログラムの最初の部分を実施。 | | 2008年9月15-26 | SCIT/ATR/PI/2008/BR |
| 37 | WIPO | | SCIT会合 | | | WIPO主催のSCIT会合に参加。ジュネーブ(スイス) | | 2008年2月 | |
| 38 | WIPO | | シンポジウム | | | WIPO主催「生命科学における特許に関する公共政策に関するシンポジウム」ジュネーブ(スイス) | | 2008年4月6-8 | Management Report 2008 |

(6) チリ

a) 全般的な協力内容

① FTA

| | 項番 | FTA名 | 知財条文の有無 |
|----|-----|-----------------------|---------|
| 1 | 4 | 日本・チリ経済連携協定 | ○ |
| 2 | 18 | 中国・チリ自由貿易協定 | ○ |
| 3 | 24 | 韓国・チリ自由貿易協定 | ○ |
| 4 | 35 | 太平洋横断戦略的経済連携協定 | ○ |
| 5 | 71 | EU・チリ連合協定 | ○ |
| 6 | 87 | EFTA・チリ自由貿易協定 | ○ |
| 7 | 94 | 米国・チリ自由貿易協定 | ○ |
| 8 | 101 | カナダ・チリ自由貿易協定(CCFFTA) | ○ |
| 9 | 108 | チリ・メキシコ自由貿易協定 | |
| 10 | 109 | 中米・チリ自由貿易協定 | |
| 11 | 138 | インド・チリ経済協力枠組協定 | |
| 12 | 144 | チリ・豪州自由貿易協定 | ○ |
| 13 | 191 | マレーシア・チリ自由貿易協定 | |
| 14 | 217 | 米州自由貿易地域(FTAA) | |
| 15 | 225 | アジア大洋州自由貿易地域(FTAAP)構想 | |

② ODA

(i) 国別

1970年から2008年までの援助額一覧を示す。

(ii) 日本からの ODA

援助形態別の援助実績

| 年 | 無償資金協力 | 技術協力 | 贈与計 | 政府貸付等 | 政府開発援助計 |
|------|--------|-------|-------|-------|---------|
| 1970 | | 0.06 | 0.06 | -2.94 | -2.88 |
| 1971 | 0.01 | 0.08 | 0.09 | | 0.09 |
| 1972 | | 0.1 | 0.1 | | 0.1 |
| 1973 | | 0.2 | 0.2 | 1.14 | 1.34 |
| 1974 | | 0.3 | 0.3 | 7.81 | 8.11 |
| 1975 | | 0.87 | 0.87 | 0.37 | 1.24 |
| 1976 | | 1.28 | 1.28 | | 1.28 |
| 1977 | | 2.15 | 2.15 | | 2.15 |
| 1978 | | 2.34 | 2.34 | -1.28 | 1.06 |
| 1979 | 2.28 | 2.5 | 4.78 | 2.48 | 7.26 |
| 1980 | 0.18 | 2.74 | 2.92 | -0.42 | 2.5 |
| 1981 | | 3.21 | 3.21 | -1.35 | 1.86 |
| 1982 | 2.3 | 3.6 | 5.9 | -1.53 | 4.37 |
| 1983 | 0.6 | 3.39 | 3.99 | 0.1 | 4.09 |
| 1984 | 0.19 | 3.38 | 3.57 | -1.9 | 1.67 |
| 1985 | 4.53 | 4.45 | 8.98 | -2.25 | 6.73 |
| 1986 | 1 | 6.7 | 7.7 | -2.28 | 5.42 |
| 1987 | 4.06 | 6.65 | 10.7 | -1.02 | 9.68 |
| 1988 | 7.13 | 8.85 | 15.98 | -1.01 | 14.96 |
| 1989 | | 7.45 | 7.45 | 10.81 | 18.26 |
| 1990 | 6.61 | 12.96 | 19.58 | -0.87 | 18.71 |
| 1991 | 2.48 | 13.95 | 16.43 | 1.41 | 17.83 |

| | | | | | |
|------|-------|-------|-------|--------|--------|
| 1992 | 0.35 | 14.12 | 14.47 | 3.78 | 18.25 |
| 1993 | 0.89 | 22.52 | 23.41 | 5.47 | 28.87 |
| 1994 | 3.1 | 24.1 | 27.2 | 4.19 | 31.39 |
| 1995 | 13.79 | 24.28 | 38.06 | 24.69 | 62.75 |
| 1996 | 5.17 | 21.54 | 26.7 | 26.16 | 52.86 |
| 1997 | 2.47 | 20.31 | 22.78 | 20.39 | 43.17 |
| 1998 | 0.76 | 16.88 | 17.65 | 14.96 | 32.61 |
| 1999 | 0.08 | 16.47 | 16.55 | 7.19 | 23.73 |
| 2000 | 0.67 | 20.39 | 21.06 | 0.29 | 21.35 |
| 2001 | 0.35 | 19.69 | 20.04 | 1.81 | 21.85 |
| 2002 | 0.72 | 13.56 | 14.29 | -53.85 | -39.57 |
| 2003 | 1.83 | 9.76 | 11.59 | -4.51 | 7.07 |
| 2004 | 1.4 | 10.54 | 11.94 | -46.52 | -34.58 |
| 2005 | 1.4 | 10.77 | 12.18 | -1.6 | 10.57 |
| 2006 | 0.65 | 8.95 | 9.59 | -1.52 | 8.08 |
| 2007 | 1.03 | 9.22 | 10.25 | -1.5 | 8.75 |

b) 知財分野の協力内容

① 産業財産権出願・登録状況

特許、実用新案、意匠、商標の出願、登録状況の一覧を示す。

② 技術協力状況

先進国・中進国からの支援状況の一覧を示す。

ODA(チリ)

単位:百万ドル

| Donor(s) | 1970 | 1971 | 1972 | 1973 | 1974 | 1975 | 1976 | 1977 | 1978 | 1979 | 1980 | 1981 | 1982 | 1983 | 1984 | 1985 | 1986 | 1987 | 1988 | 1989 | |
|-----------------------|-------|-------|-------|-------|-------|--------|-------|-------|-------|--------|--------|-------|-------|-------|-------|-------|-------|-------|-------|-------|----|
| All Donors Total | 72.36 | 47.9 | 49.7 | 48.73 | 23.6 | 126.91 | 7.3 | 10.6 | 7.16 | -27.89 | -10.55 | -7.25 | -8.84 | 0.1 | 2.25 | 40.01 | -5.15 | 21.3 | 44.33 | 61.68 | |
| Australia | .. | 0.01 | 0.01 | .. | .. | 0.01 | 0.01 | 0.01 | 0.01 | .. | 0.01 | 0.01 | 0.01 | 0.01 | 0.01 | 0.02 | 0.01 | 0.03 | 0.03 | 0.01 | |
| Austria | -0.04 | -0.05 | .. | 0.01 | 0.02 | .. | 0.01 | 0.08 | 0.19 | 0.19 | 0.2 | 0.21 | 0.16 | 0.14 | 0.14 | 0.11 | 0.12 | 0.12 | 0.13 | 0.3 | |
| Belgium | 1.52 | 1.1 | 1.08 | 1.24 | 0.81 | 1.91 | 1.11 | 1.44 | 0.64 | 0.71 | 1.1 | 0.91 | 0.96 | 0.63 | 0.85 | 1.05 | 1.38 | 1.78 | 1.75 | 1.84 | |
| Canada | 2.33 | 1.1 | 2.15 | 1.16 | 1.35 | 0.07 | -0.15 | -0.19 | -0.26 | -0.24 | -0.25 | -0.05 | 1.94 | 2.08 | 3.6 | 3.82 | 2.16 | 2.6 | 3.17 | 4.15 | |
| Denmark | 0.7 | 0.24 | 0.25 | 0.33 | 0.35 | 0.21 | 0.2 | 0.11 | .. | 0.06 | 0.11 | 0.16 | 0.28 | 0.16 | .. | .. | .. | 0.07 | 0.04 | 0.16 | |
| Finland | .. | 0.02 | 0.26 | 0.41 | 0.15 | 0.03 | 0.02 | .. | .. | .. | 0.02 | .. | 0.02 | 0.02 | 0.04 | 0.05 | 0.08 | 0.06 | 0.13 | 0.29 | |
| France | 0.4 | 4.6 | 14.14 | 0.2 | 7.5 | -2.81 | -1.2 | -5.6 | -5.3 | -6.2 | -4.8 | -0.4 | 0.4 | 1.62 | 1.05 | 2.15 | 3.43 | 4.12 | 4.13 | 3.42 | |
| Germany | 11.87 | 7.04 | 8.1 | 12.52 | 16.62 | 19.77 | -2.05 | -5.42 | -4.54 | -14.13 | -5.8 | 9.67 | 8.52 | 11.47 | 10.97 | 15.2 | 16.2 | 26.13 | 18.18 | 16.84 | |
| Greece | .. | .. | .. | .. | .. | .. | .. | .. | .. | .. | .. | .. | .. | .. | .. | .. | .. | .. | .. | .. | |
| Ireland | .. | .. | .. | .. | .. | .. | .. | .. | .. | .. | .. | .. | 0.01 | .. | .. | .. | .. | .. | .. | .. | |
| Italy | -2.18 | -1 | 0.18 | 3.16 | 0.13 | 0.12 | 0.03 | -4.78 | -0.59 | -0.59 | -0.08 | -0.2 | 0.27 | 0.29 | 0.3 | 1.33 | 0.53 | 3.44 | 10.7 | 19.77 | |
| Japan | -2.88 | 0.09 | 0.1 | 1.34 | 8.11 | 1.24 | 1.28 | 2.15 | 1.06 | 7.26 | 2.5 | 1.86 | 4.37 | 4.09 | 1.67 | 6.73 | 5.42 | 9.68 | 14.97 | 18.27 | |
| Luxembourg | .. | .. | .. | .. | .. | .. | .. | .. | .. | .. | .. | .. | .. | .. | .. | .. | .. | .. | .. | .. | |
| Netherlands | 2.28 | 1.42 | 0.62 | 3.77 | 3.85 | 1.14 | 1.76 | 2.99 | 2.46 | 2.95 | 5.87 | 4.27 | 4.23 | 4.02 | 3.1 | 4.7 | 4.5 | 6.96 | 8.6 | 8.89 | |
| New Zealand | .. | .. | 0.01 | .. | .. | .. | .. | .. | 0.01 | 0.02 | .. | .. | .. | .. | 0.01 | 0.02 | .. | .. | 0.02 | 0.01 | |
| Norway | .. | 0.01 | 0.02 | 0.04 | 0.02 | .. | .. | 0.03 | .. | .. | 0.03 | .. | .. | .. | 0.04 | 0.82 | 0.66 | 0.35 | 0.92 | 2.52 | |
| Portugal | .. | .. | .. | .. | .. | .. | .. | .. | .. | .. | .. | .. | .. | .. | .. | .. | .. | .. | .. | .. | |
| Spain | .. | .. | .. | .. | .. | .. | .. | .. | .. | .. | .. | .. | .. | .. | .. | .. | .. | .. | 0.7 | 1.06 | |
| Sweden | .. | .. | 0.68 | 4.66 | 0.6 | -0.39 | -0.11 | -0.01 | .. | .. | .. | .. | 0.34 | -0.02 | 0.17 | 0.13 | .. | -0.05 | -0.05 | .. | |
| Switzerland | 0.15 | 0.12 | 0.18 | 0.36 | 1.01 | 0.47 | 0.46 | 0.31 | 0.69 | 0.5 | 0.47 | 0.31 | 0.38 | 0.36 | 0.42 | 1.19 | 0.6 | 1.68 | 1.82 | 2.35 | |
| United Kingdom | -1.14 | -1.04 | 0.1 | 0.85 | 1.25 | 0.6 | 1.2 | 3.05 | 1.59 | 3.79 | 4.38 | 2.73 | 1.11 | 0.61 | 0.34 | 0.43 | 0.55 | 0.43 | 0.54 | 0.44 | |
| United States | 39 | 7 | 5 | 5 | -33 | 82 | 2 | 8 | -10 | -29 | -17 | -24 | -27 | -19 | -13 | 8 | -36 | -34 | -19 | -29 | |
| EC | .. | 0.01 | 0.26 | 0.02 | 1.3 | 2.22 | 0.89 | 3.89 | 13.47 | 0.48 | .. | .. | .. | .. | .. | 0.95 | 0.79 | 2.32 | 1.69 | 12.66 | |
| Czech Republic | .. | .. | .. | .. | .. | .. | .. | .. | .. | .. | .. | .. | .. | .. | .. | .. | .. | .. | .. | .. | |
| Hungary | .. | .. | .. | .. | .. | .. | .. | .. | .. | .. | .. | .. | .. | .. | .. | .. | .. | .. | .. | .. | |
| Iceland | .. | .. | .. | .. | .. | .. | .. | .. | .. | .. | .. | .. | .. | .. | .. | .. | .. | .. | .. | .. | |
| Korea | .. | .. | .. | .. | .. | .. | .. | .. | .. | .. | .. | .. | .. | .. | .. | .. | .. | .. | .. | .. | |
| Poland | .. | .. | .. | .. | .. | .. | .. | .. | .. | .. | .. | .. | .. | .. | .. | .. | .. | .. | .. | .. | |
| Slovak Republic | .. | .. | .. | .. | .. | .. | .. | .. | .. | .. | .. | .. | .. | .. | .. | .. | .. | .. | .. | .. | |
| Turkey | .. | .. | .. | .. | .. | .. | .. | .. | .. | .. | .. | .. | .. | .. | .. | .. | .. | .. | .. | .. | |
| Arab Countries | .. | .. | .. | .. | .. | .. | .. | .. | .. | .. | .. | .. | .. | .. | .. | .. | .. | .. | .. | .. | |
| Chinese Taipei | .. | .. | .. | .. | .. | .. | .. | .. | .. | .. | .. | .. | .. | .. | .. | .. | .. | .. | .. | .. | |
| Israel | .. | .. | .. | .. | .. | .. | .. | .. | .. | .. | .. | .. | .. | .. | .. | .. | .. | .. | .. | .. | |
| Thailand | .. | .. | .. | .. | .. | .. | .. | .. | .. | .. | .. | .. | .. | .. | .. | .. | .. | .. | .. | .. | |
| Other Donor Countries | .. | .. | .. | .. | .. | .. | .. | .. | .. | .. | .. | .. | .. | .. | .. | .. | .. | .. | .. | .. | |
| IBRD | .. | .. | .. | .. | .. | .. | .. | .. | .. | .. | .. | .. | .. | .. | .. | .. | .. | .. | .. | .. | |
| IDA | .. | -0.09 | -0.1 | -0.32 | -0.23 | -0.23 | -0.23 | -0.23 | -0.23 | -0.23 | -0.23 | -0.34 | -0.69 | -0.69 | -0.69 | -0.69 | -0.69 | -0.69 | -0.69 | -1 | -1 |
| UNDP | 3.16 | 5.62 | 4.25 | 3.63 | 2.78 | 4.43 | 3.6 | 3.71 | 3.16 | 3.41 | 4.85 | 4.64 | 3.1 | 2.07 | 1.97 | 2.42 | 3.04 | 2.58 | 3.22 | 3.82 | |

ODA(チリ)

単位:百万ドル

| Donor(s) | 1990 | 1991 | 1992 | 1993 | 1994 | 1995 | 1996 | 1997 | 1998 | 1999 | 2000 | 2001 | 2002 | 2003 | 2004 | 2005 | 2006 | 2007 | 2008 |
|-----------------------|--------|--------|--------|--------|--------|--------|--------|--------|--------|-------|--------|--------|--------|-------|--------|--------|-------|--------|-------|
| All Donors Total | 103.54 | 120.86 | 131.29 | 173.63 | 150.08 | 156.55 | 195.36 | 128.92 | 106.33 | 69.9 | 48.88 | 57.32 | -8.39 | 78.83 | 56.6 | 151.68 | 83.03 | 120.71 | 73.05 |
| Australia | 0.01 | 0.05 | 0.04 | 0.06 | 0.03 | .. | 0.05 | 0.19 | .. | .. | 0.02 | 0.01 | .. | 0.01 | 0.04 | 0.06 | 0.12 | 0.09 | 0.07 |
| Austria | 0.61 | 0.26 | 0.68 | 2.11 | 1.24 | 0.91 | 1.51 | 0.25 | 0.25 | 0.71 | 0.34 | 0.29 | 0.16 | 0.18 | 0.11 | 0.13 | 0.08 | 0.18 | 0.21 |
| Belgium | 3.24 | 3.05 | 6 | 6.3 | 4.13 | 6.02 | 4.76 | 3.76 | 3.55 | 3.16 | 2.52 | 2.61 | 2.36 | 3.51 | 2.16 | 1.91 | 0.83 | 0.91 | 1.01 |
| Canada | 3.25 | 2.49 | 3.94 | 2.97 | 2.55 | 1.6 | 1.51 | 1.27 | 1.12 | 0.79 | 0.8 | 0.65 | 1.63 | 2.79 | 3.52 | 3.83 | 2.54 | 3.46 | 2.5 |
| Denmark | 4.99 | 5.28 | 1.35 | 2.81 | 0.62 | 1.02 | 0.35 | 0.07 | .. | 0.17 | 0.75 | 0.02 | 0.02 | 0.03 | .. | 0.02 | .. | .. | .. |
| Finland | 5.55 | 1.39 | 0.55 | 0.19 | -0.42 | -0.38 | -0.47 | -0.49 | -0.57 | -0.67 | -0.62 | 0.05 | 0.06 | 0.13 | 0.13 | 0.12 | 0.07 | 0.17 | 0.33 |
| France | 6.23 | 10.53 | 11.33 | 27.12 | 18.8 | 29.63 | 43.48 | 17.39 | 11.34 | 9.11 | 8.51 | 7.97 | 11.75 | 12.88 | 15.13 | 14.4 | 9.87 | 10.18 | 9.1 |
| Germany | 20.38 | 22.68 | 30.7 | 37.41 | 42.13 | 44.6 | 42.96 | 33.77 | 39.59 | 29.62 | 21.87 | 18.01 | 18.73 | 30.99 | 27.44 | 35.15 | 36.33 | 27.45 | 20.05 |
| Greece | .. | .. | .. | .. | .. | .. | .. | .. | 0.09 | .. | .. | .. | .. | 0.01 | 0.01 | 0.03 | 0.04 | 0.05 | 0.16 |
| Ireland | 0.01 | 0.02 | 0.02 | 0.02 | 0.01 | 0.01 | .. | .. | 0.01 | 0.03 | 0.04 | 0.04 | 0.16 | 0.1 | 0.26 | 0.17 | 0.22 | 0.43 | 0.24 |
| Italy | 10.51 | 16.1 | 17.36 | 4.77 | 9.11 | 7.2 | 11.85 | 1.36 | 0.82 | -0.82 | 0.55 | -0.18 | -0.55 | -0.73 | -0.36 | -1.31 | -1.06 | -0.75 | 0.05 |
| Japan | 18.71 | 17.84 | 18.25 | 28.87 | 31.39 | 62.75 | 52.87 | 43.17 | 32.61 | 23.74 | 21.35 | 21.85 | -39.57 | 7.07 | -34.58 | 10.57 | 8.08 | 8.75 | 6.6 |
| Luxembourg | 0.74 | 0.85 | 1.09 | 0.62 | 0.8 | 1.3 | 1.58 | 2.23 | 2.65 | 2.13 | 1.3 | 0.74 | 1.73 | 0.66 | 0.98 | 0.48 | 0.38 | 0.27 | 0.27 |
| Netherlands | 14.05 | 19.35 | 16.29 | 13.76 | 15.87 | 10.93 | 8.34 | 8.48 | 5.59 | 0.7 | 0.58 | 3.99 | 3.33 | 1.29 | 1.35 | 0.78 | 0.1 | 0.06 | 0.19 |
| New Zealand | 0.04 | 0.08 | 0.01 | 0.05 | 0.06 | 0.26 | 0.17 | 0.23 | 0.16 | 0.18 | 0.21 | 0.19 | 0.31 | 0.46 | 0.55 | 0.42 | 0.22 | 0.46 | 0.6 |
| Norway | 6.11 | 9.24 | 9 | 2.67 | 3.09 | 1.53 | 1.34 | 1.2 | 1.11 | 0.6 | 0.65 | 0.76 | 0.47 | 0.64 | 3.89 | 0.16 | 0.04 | 38.86 | 0.19 |
| Portugal | .. | .. | .. | .. | .. | .. | 0.01 | .. | .. | .. | .. | 0.05 | 0.07 | 0.06 | 0.05 | 0.05 | 0.09 | 0.13 | 0.1 |
| Spain | 5.74 | 4.49 | 18.21 | 13.81 | 8.34 | 13.33 | 4.7 | -3.28 | -4.04 | -4.82 | -1.59 | -2.89 | 1.74 | 1.97 | 3.38 | 4.13 | 4.31 | 6.7 | 7.14 |
| Sweden | 8.85 | 14.56 | 9.81 | 8.64 | 17.84 | 6.82 | 5.27 | 3.01 | 1.55 | 1.7 | 2.22 | 2.34 | 0.91 | 0.77 | 0.79 | 2.44 | 0.31 | 0.32 | 0.56 |
| Switzerland | 1.65 | 1.19 | 1.52 | 6.52 | 1.26 | 1.76 | 2.47 | 1.11 | 2.25 | 1.24 | 0.41 | 1.26 | 1.05 | 1.21 | 1.69 | 1.11 | 1.17 | 0.79 | 1 |
| United Kingdom | 0.67 | 1.06 | 1.59 | 1.41 | 2.27 | 3.02 | 2.95 | 2.37 | 1.67 | 1.16 | 0.15 | .. | 0.29 | 0.42 | 1.06 | 1.05 | 0.86 | 0.52 | 0.48 |
| United States | -28 | -25 | -30 | -1 | -27 | -49 | -3 | -3 | -4.64 | -5.24 | -19.05 | -18.12 | -18.44 | -3.02 | -1.74 | -0.12 | -0.31 | -1.06 | 0.95 |
| EC | 20.3 | 12.59 | 13.17 | 17.55 | 16.92 | 12.06 | 10.37 | 11.8 | 6.03 | 4.38 | 5.39 | 7.86 | 7.11 | 10.49 | 16.68 | 23.28 | 12.3 | 12.51 | 6.46 |
| Czech Republic | .. | .. | .. | .. | .. | .. | .. | .. | .. | .. | .. | .. | 0.02 | 0.02 | 0.02 | 0.21 | 0.19 | 0.14 | 0.29 |
| Hungary | .. | .. | .. | .. | .. | .. | .. | .. | .. | .. | .. | .. | .. | .. | .. | .. | .. | 0.01 | .. |
| Iceland | .. | .. | .. | .. | .. | .. | .. | .. | .. | .. | .. | .. | .. | .. | .. | .. | .. | .. | .. |
| Korea | 0.01 | 0.01 | 0.05 | 0.05 | 0.11 | .. | .. | 0.11 | 0.04 | 0.03 | 0.03 | 0.08 | 0.03 | 0.06 | 0.57 | 0.5 | 0.31 | 0.24 | 0.34 |
| Poland | .. | .. | .. | .. | .. | .. | .. | .. | .. | .. | .. | 0 | .. | .. | .. | .. | .. | .. | .. |
| Slovak Republic | .. | .. | .. | .. | .. | .. | .. | .. | .. | .. | .. | .. | 0.01 | .. | 0 | .. | .. | .. | .. |
| Turkey | .. | .. | .. | .. | .. | .. | .. | .. | .. | .. | .. | .. | .. | .. | 0.03 | 0.01 | 0.05 | .. | 0.01 |
| Arab Countries | .. | .. | .. | .. | .. | .. | .. | .. | .. | .. | .. | .. | .. | .. | .. | .. | .. | .. | .. |
| Chinese Taipei | .. | .. | .. | .. | .. | .. | .. | .. | .. | .. | .. | .. | .. | .. | .. | .. | .. | .. | .. |
| Israel | .. | .. | .. | .. | .. | .. | .. | .. | .. | .. | .. | .. | .. | .. | .. | .. | .. | .. | .. |
| Thailand | .. | .. | .. | .. | .. | .. | .. | .. | .. | .. | .. | .. | .. | .. | .. | .. | .. | .. | .. |
| Other Donor Countries | .. | 0.02 | 0.02 | 0.01 | 0.08 | .. | .. | 0.48 | 0.58 | 0.67 | 0.52 | 0.47 | 0.41 | 0.73 | 0.38 | 0.35 | 0.41 | 0.35 | 0.94 |
| IBRD | .. | .. | .. | .. | .. | .. | .. | .. | .. | .. | .. | .. | .. | .. | .. | .. | .. | .. | .. |
| IDA | -1 | -1 | -0.69 | -0.69 | -0.69 | -0.69 | -0.7 | -0.69 | -0.69 | -0.69 | -0.69 | -0.69 | -0.69 | -0.69 | -0.69 | -0.69 | -0.69 | -0.69 | -0.69 |
| UNDP | 4.55 | 3.63 | 2.96 | -0.75 | 3.1 | 1.52 | 0.92 | 0.64 | 1.26 | 0.19 | 1.14 | 3.15 | -4.56 | 0.2 | 0.5 | 0.65 | 0.02 | 0.54 | 0.65 |

特許出願(チリ)

| Patent Office | Country of Origin | CC | 1995 | 1996 | 1997 | 1998 | 1999 | 2000 | 2001 | 2002 | 2003 | 2004 | 2005 | 2006 | 2007 | 2008 | |
|--------------------|----------------------|-----|------|-------|-------|-------|-------|-------|------|------|-------|-------|-------|------|------|------|--|
| Chile | Argentina | AR | 9 | 8 | 25 | 25 | 19 | 12 | 26 | 18 | 24 | 18 | 14 | 13 | | | |
| | Austria | AT | 7 | 4 | 6 | 6 | 7 | 6 | 9 | 3 | 5 | 10 | 8 | 10 | | | |
| | Australia | AU | 24 | 33 | 27 | 38 | 29 | 44 | 38 | 53 | 35 | 47 | 31 | 36 | | | |
| | Belgium | BE | 38 | 21 | 35 | 39 | 30 | 26 | 23 | 23 | 37 | 51 | 61 | 91 | | | |
| | Brazil | BR | 36 | 33 | 28 | 28 | 29 | 49 | 26 | 35 | 38 | 37 | 30 | 37 | | | |
| | Canada | CA | 34 | 39 | 44 | 40 | 51 | 33 | 40 | 29 | 24 | 42 | 35 | 38 | | | |
| | Switzerland | CH | 97 | 128 | 145 | 127 | 174 | 178 | 232 | 201 | 193 | 209 | 247 | 314 | | | |
| | Chile | CL | 171 | 176 | 161 | 207 | 204 | 241 | 246 | 391 | 329 | 382 | 361 | 291 | | | |
| | China | CN | 1 | | | | | | | 1 | 3 | | 4 | 2 | 5 | | |
| | Germany | DE | 162 | 216 | 203 | 190 | 233 | 336 | 303 | 274 | 257 | 308 | 385 | 402 | | | |
| | Denmark | DK | 13 | 11 | 8 | 9 | 20 | 19 | 24 | 18 | 25 | 31 | 27 | 31 | | | |
| | Egypt | EG | | | | 1 | | | | | | | | | 1 | | |
| | European Patent (EP) | EP | | | | 3 | | | 6 | 1 | 1 | | | | | | |
| | Spain | ES | 37 | 53 | 30 | 47 | 51 | 51 | 48 | 43 | 44 | 35 | 58 | 77 | | | |
| | Finland | FI | 16 | 21 | 25 | 29 | 35 | 39 | 34 | 42 | 40 | 60 | 48 | 25 | | | |
| | France | FR | 37 | 57 | 78 | 80 | 80 | 104 | 65 | 69 | 49 | 61 | 102 | 103 | | | |
| | United Kingdom | GB | 53 | 67 | 117 | 138 | 129 | 92 | 69 | 64 | 63 | 51 | 73 | 94 | | | |
| | Greece | GR | 1 | 1 | | 1 | 1 | 2 | 1 | 3 | 1 | | | | | | |
| | India | IN | | 1 | 1 | | 1 | 3 | 2 | 2 | 3 | 13 | 10 | 9 | | | |
| | Iran (Islamic Repul | IR | | | 1 | 1 | | | | | | 1 | 2 | 7 | 3 | | |
| | Italy | IT | 15 | 15 | 25 | 37 | 34 | 38 | 37 | 22 | 37 | 25 | 22 | 65 | | | |
| | Japan | JP | 13 | 17 | 26 | 22 | 40 | 42 | 37 | 41 | 44 | 64 | 43 | 100 | | | |
| | Republic of Korea | KR | 17 | 16 | 14 | 11 | 5 | 26 | 2 | 12 | 17 | 25 | 9 | 9 | | | |
| | Lao People's Dem | LA | | | | | | | | | 1 | | | | | | |
| | Morocco | MA | | | | | | | | | | 4 | | | | | |
| | Mexico | MX | 11 | 5 | 11 | 17 | 8 | 15 | 14 | 16 | 10 | 10 | 11 | 6 | | | |
| | Malaysia | MY | | | 1 | 1 | | | | | | 1 | | 1 | | | |
| | Netherlands | NL | 92 | 123 | 146 | 148 | 153 | 210 | 190 | 156 | 129 | 108 | 134 | 113 | | | |
| | Norway | NO | 6 | 12 | 12 | 8 | 20 | 22 | 21 | 18 | 22 | 14 | 16 | 15 | | | |
| | New Zealand | NZ | 9 | 17 | 10 | 12 | 13 | 32 | 31 | 11 | 9 | 11 | 16 | 17 | | | |
| | Peru | PE | | | 1 | | | | | | | 2 | | 2 | | | |
| | Portugal | PT | | | | | 1 | | | | 1 | 2 | | | | | |
| | Russian Federatio | RU | | | | 1 | 3 | | | | | | | 4 | | | |
| Sweden | SE | 34 | 26 | 102 | 92 | 96 | 78 | 66 | 40 | 52 | 121 | 113 | 157 | | | | |
| Singapore | SG | | | | | | | | 2 | 1 | 1 | 4 | 2 | | | | |
| Thailand | TH | | | | | | | | | | 1 | 1 | | | | | |
| Turkey | TR | 1 | | | | | | | | | | | | | | | |
| Ukraine | UA | | | | | | | | | | 1 | | | | | | |
| United States of A | US | 734 | 807 | 1,226 | 1,362 | 1,290 | 1,354 | 1,097 | 893 | 831 | 1,041 | 1,057 | 1,064 | | | | |
| South Africa | ZA | 12 | 6 | 15 | 15 | 17 | 13 | 12 | 9 | 9 | 19 | 17 | 11 | | | | |

実用新案出願(チリ)

| IP Office | Country of Origin | CC | 1994 | 1995 | 1996 | 1997 | 1998 | 1999 | 2000 | 2001 | 2002 | 2003 | 2004 | 2005 | 2006 | 2007 | 2008 |
|--------------------|-------------------|----|------|------|------|------|------|------|------|------|------|------|------|------|------|------|------|
| Chile | Argentina | AR | | 2 | 1 | | | 6 | 5 | | | | | | | | |
| | Brazil | BR | 3 | 2 | 3 | | | 2 | 6 | | | | | | | | |
| | Switzerland | CH | | | 2 | | | | 1 | | | | | | | | |
| | Chile | CL | 88 | 75 | 62 | | | 71 | 89 | | | | | | | | |
| | Germany | DE | 1 | 1 | 2 | | | 2 | 2 | | | | | | | | |
| | Spain | ES | 9 | 10 | 9 | | | 13 | 7 | | | | | | | | |
| | Finland | FI | | | | | | 1 | | | | | | | | | |
| | United Kingdom | GB | | | 2 | | | | | | | | | | | | |
| | Italy | IT | 1 | | 1 | | | | | | | | | | | | |
| | Republic of Korea | KR | | | 1 | | | | | | | | | | | | |
| | Netherlands | NL | 3 | 1 | 1 | | | | 1 | | | | | | | | |
| United States of A | US | 6 | 12 | 4 | | | | 1 | 2 | | | | | | | | |

意匠出願(チリ)

| Office | Origin | CC | 1997 | 1998 | 1999 | 2000 | 2001 | 2002 | 2003 | 2004 | 2005 | 2006 | 2007 |
|--------------------|---------------------|-----|------|------|------|------|------|------|------|------|------|------|------|
| Chile | European Patent (EP | EP | | | | | | | | | | | 1 |
| | Argentina | AR | 5 | 8 | 1 | 10 | 5 | 5 | 4 | 4 | 5 | 4 | |
| | Austria | AT | | 1 | | | | | | | | | 3 |
| | Australia | AU | 1 | 2 | 2 | | 1 | 1 | | | | | |
| | Belgium | BE | | | | 1 | | | | 1 | 2 | 1 | |
| | Brazil | BR | 4 | 19 | 12 | 23 | 34 | 25 | 32 | 15 | 13 | 19 | |
| | Canada | CA | 14 | 9 | 9 | 24 | | 6 | | 6 | 4 | | |
| | Switzerland | CH | 4 | 5 | 3 | 1 | 2 | 1 | 8 | 10 | 3 | 10 | |
| | Chile | CL | 46 | 45 | 65 | 74 | 61 | 56 | 69 | 71 | 70 | 94 | |
| | China | CN | | | | | | | | | | | 1 |
| | Germany | DE | 6 | 20 | 12 | 21 | 6 | 29 | 15 | 15 | 13 | 8 | |
| | Denmark | DK | | 2 | | | | | | | | | |
| | Spain | ES | 23 | 14 | 13 | 11 | 1 | 9 | 4 | 6 | 9 | 14 | |
| | Finland | FI | 1 | | | 5 | 35 | 39 | | | | | 2 |
| | France | FR | 9 | 10 | 10 | 16 | 5 | 4 | 14 | 19 | 19 | 14 | |
| | United Kingdom | GB | 6 | 2 | | 3 | 6 | 12 | 2 | 8 | 2 | 4 | |
| | India | IN | | | | | | | | 3 | 3 | 2 | 5 |
| | Iran (Islamic Repu | IR | | | | | | | | | 1 | | |
| | Italy | IT | 8 | 10 | 8 | 5 | 2 | 30 | 12 | 16 | 16 | 20 | |
| | Japan | JP | 4 | 12 | 8 | 33 | 41 | 5 | 20 | 50 | 50 | 29 | |
| | Republic of Korea | KR | | 2 | 3 | 54 | 5 | 3 | 2 | | 5 | 14 | |
| | Mexico | MX | 1 | | 2 | | 7 | 6 | | 2 | 2 | 4 | |
| | Malaysia | MY | | | | | | | | | | | 1 |
| | Netherlands | NL | 14 | 20 | 27 | 26 | 19 | 15 | 15 | 20 | 31 | 41 | |
| | Norway | NO | 3 | | | 1 | | 2 | | | 2 | 1 | |
| | New Zealand | NZ | 2 | 2 | | 1 | | | 1 | | | | |
| | Peru | PE | | 1 | | 1 | | | | | | | |
| | Portugal | PT | | | | | | | | | | | 1 |
| | Sweden | SE | 2 | | 6 | 2 | 7 | 1 | | 2 | 6 | 6 | |
| | Singapore | SG | | | | | 3 | 2 | | | | | |
| Turkey | TR | | | | | | | | 3 | 4 | | | |
| Ukraine | UA | | | | | | 1 | | | | | | |
| United States of A | US | 108 | 136 | 99 | 97 | 86 | 103 | 68 | 82 | 70 | 101 | | |
| South Africa | ZA | | | 2 | 4 | | | | | | | | |

商標出願(チリ)

| Office | Origin | CC | 1998 | 1999 | 2000 | 2001 | 2002 | 2003 | 2004 | 2005 | 2006 | 2007 | 2008 |
|--------------------|--------------------|-------|--------|--------|--------|--------|--------|--------|--------|--------|--------|--------|------|
| Chile | Argentina | AR | 619 | 506 | 716 | 420 | 392 | 425 | 525 | 571 | 587 | 678 | |
| | Austria | AT | 32 | 109 | 54 | 39 | 41 | 25 | 49 | 33 | 46 | 67 | |
| | Australia | AU | 66 | 48 | 66 | 24 | 42 | 82 | 42 | 56 | 73 | 132 | |
| | Belgium | BE | 53 | 60 | 71 | 93 | 62 | 66 | 56 | 71 | 32 | 58 | |
| | Brazil | BR | 445 | 409 | 508 | 505 | 357 | 353 | 355 | 369 | 398 | 413 | |
| | Canada | CA | 148 | 108 | 135 | 231 | 123 | 126 | 111 | 166 | 174 | 235 | |
| | Switzerland | CH | 697 | 616 | 893 | 902 | 713 | 621 | 603 | 731 | 920 | 925 | |
| | Chile | CL | 23,140 | 23,259 | 27,798 | 28,177 | 28,745 | 28,802 | 29,167 | 33,007 | 29,359 | 30,847 | |
| | China | CN | 36 | 30 | 40 | 45 | 49 | 43 | 55 | 106 | 138 | 182 | |
| | Germany | DE | 1,076 | 986 | 1,302 | 1,227 | 930 | 921 | 691 | 761 | 823 | 1,106 | |
| | Denmark | DK | 96 | 44 | 75 | 91 | 59 | 63 | 45 | 64 | 45 | 41 | |
| | Egypt | EG | | | | | | | 1 | | | | |
| | Spain | ES | 477 | 659 | 820 | 741 | 517 | 463 | 388 | 530 | 575 | 546 | |
| | Finland | FI | 49 | 33 | 51 | 60 | 29 | 14 | 25 | 27 | 40 | 59 | |
| | France | FR | 837 | 755 | 731 | 826 | 630 | 623 | 608 | 729 | 660 | 777 | |
| | United Kingdom | GB | 601 | 618 | 824 | 536 | 518 | 396 | 430 | 427 | 523 | 541 | |
| | Greece | GR | | 1 | | 1 | 10 | 35 | 39 | 1 | 6 | 3 | |
| | Indonesia | ID | 2 | 2 | 6 | 9 | 9 | 7 | 8 | 1 | 1 | 1 | |
| | India | IN | 5 | 12 | 7 | 6 | 14 | 16 | 17 | 38 | 39 | 65 | |
| | Iran (Islamic Repu | IR | | 5 | 1 | 1 | 2 | 5 | | 1 | | 4 | |
| | Italy | IT | 354 | 282 | 282 | 363 | 280 | 266 | 279 | 276 | 294 | 342 | |
| | Japan | JP | 297 | 318 | 366 | 401 | 358 | 325 | 298 | 359 | 347 | 375 | |
| | Republic of Korea | KR | 27 | 17 | 34 | 25 | 34 | 71 | 51 | 89 | 76 | 90 | |
| | Sri Lanka | LK | 1 | | | | | | | 2 | | 1 | |
| | Morocco | MA | 4 | | | | | | | | | | |
| | Mexico | MX | 266 | 213 | 263 | 236 | 247 | 323 | 256 | 298 | 353 | 408 | |
| | Malaysia | MY | 4 | | 4 | 2 | 3 | 1 | 13 | 7 | 3 | 4 | |
| | Netherlands | NL | 480 | 379 | 429 | 463 | 304 | 350 | 326 | 291 | 367 | 405 | |
| | Norway | NO | 28 | 31 | 15 | 16 | 9 | 10 | 31 | 13 | 23 | 38 | |
| | New Zealand | NZ | 29 | 18 | 27 | 22 | 35 | 13 | 33 | 23 | 15 | 24 | |
| | Peru | PE | 77 | 68 | 80 | 84 | 81 | 38 | 55 | 96 | 88 | 124 | |
| | Philippines | PH | | | | 1 | 1 | | | | | | |
| Portugal | PT | 22 | 20 | 52 | 76 | 13 | 27 | 4 | 24 | 19 | 18 | | |
| Russian Federation | RU | 1 | 2 | 1 | | 1 | 4 | 11 | 4 | 12 | 12 | | |
| Sweden | SE | 130 | 97 | 211 | 126 | 138 | 82 | 151 | 119 | 122 | 128 | | |
| Singapore | SG | 20 | 12 | 6 | 11 | 16 | 24 | 96 | 12 | 40 | 13 | | |
| Thailand | TH | 9 | 5 | 4 | 1 | 4 | 5 | 7 | | 6 | 5 | | |
| Turkey | TR | 2 | 1 | | | | 2 | 4 | 2 | 3 | 13 | | |
| United States of A | US | 4,258 | 4,336 | 4,597 | 4,216 | 3,814 | 3,852 | 3,282 | 3,939 | 4,223 | 4,440 | | |
| Viet Nam | VN | | | | | | | | | 2 | 2 | | |
| South Africa | ZA | 47 | 25 | 48 | 19 | 18 | 18 | 13 | 11 | 27 | 19 | | |

特許登録(チリ)

| Patent Office | Country of Origin | CC | 1995 | 1996 | 1997 | 1998 | 1999 | 2000 | 2001 | 2002 | 2003 | 2004 | 2005 | 2006 | 2007 | 2008 |
|---------------|-------------------------|----|------|------|------|------|------|------|------|------|------|------|------|------|------|------|
| Chile | Argentina | AR | 3 | 2 | | 1 | 1 | 4 | | 5 | | 2 | 3 | 7 | | |
| | Austria | AT | | 1 | 2 | | 1 | 1 | 2 | 3 | 1 | 1 | | 1 | | |
| | Australia | AU | 1 | 1 | 7 | 8 | 4 | 9 | 4 | 8 | 3 | 2 | 4 | 6 | | |
| | Belgium | BE | 3 | 2 | 2 | 5 | 5 | 6 | 7 | | 2 | 9 | 6 | 3 | | |
| | Brazil | BR | | 3 | 3 | 3 | 8 | 2 | 3 | 4 | 3 | 2 | 4 | 10 | | |
| | Canada | CA | 5 | 3 | 7 | 10 | 8 | 11 | 2 | 10 | 4 | 6 | 8 | 9 | | |
| | Switzerland | CH | 7 | 6 | 21 | 35 | 29 | 53 | 22 | 41 | 13 | 28 | 14 | 28 | | |
| | Chile | CL | 19 | 21 | 15 | 18 | 10 | 32 | 22 | 24 | 17 | 17 | 19 | 58 | | |
| | China | CN | | | 1 | | | | | | | | | | | |
| | Germany | DE | 10 | 13 | 24 | 55 | 51 | 79 | 46 | 62 | 29 | 40 | 30 | 28 | | |
| | Denmark | DK | | | 2 | 1 | 1 | 8 | 3 | 2 | 2 | 1 | 1 | 3 | | |
| | Spain | ES | 2 | 4 | 6 | 12 | 11 | 22 | 6 | 12 | 7 | 11 | 9 | 16 | | |
| | Finland | FI | 1 | 4 | 3 | 7 | 4 | 4 | 5 | 6 | 1 | 5 | 11 | 8 | | |
| | France | FR | 4 | 7 | 2 | 9 | 14 | 18 | 16 | 25 | 11 | 11 | 17 | 25 | | |
| | United Kingdom | GB | 4 | 10 | 8 | 12 | 12 | 21 | 17 | 19 | 8 | 14 | 10 | 13 | | |
| | Greece | GR | | | | | | | | | | | | | 1 | |
| | Iran (Islamic Republic) | IR | | | | 1 | | | | | | | | | | |
| | Italy | IT | 1 | 1 | | 7 | 8 | 7 | 2 | 7 | 3 | 8 | 10 | 10 | | |
| | Japan | JP | 2 | | 3 | 2 | 2 | 7 | 2 | 2 | 1 | 11 | 6 | 5 | | |
| | Republic of Korea | KR | | | | | 1 | 7 | 10 | 4 | 1 | | 1 | 1 | | |
| | Morocco | MA | | | | | | | 1 | | | | | | | |
| | Mexico | MX | | | | 3 | 4 | 1 | | | 1 | 2 | 4 | 2 | | |
| | Netherlands | NL | 12 | 6 | 20 | 19 | 32 | 48 | 34 | 41 | 33 | 22 | 13 | 17 | | |
| | Norway | NO | | 1 | | 8 | 2 | 2 | 1 | 1 | 1 | 4 | 4 | 8 | | |
| | New Zealand | NZ | 3 | | | | 2 | 2 | 1 | 3 | 1 | | 1 | | | |
| | Portugal | PT | | | | | | | | 1 | 1 | | | | | |
| | Sweden | SE | 8 | 12 | 19 | 14 | 18 | 18 | 13 | 13 | 4 | 12 | 16 | 28 | | |
| | Turkey | TR | | | | | | | 1 | | | | | | | |
| | United States of Ame | US | 48 | 83 | 77 | 184 | 180 | 227 | 183 | 145 | 80 | 132 | 105 | 112 | | |
| | South Africa | ZA | | | 3 | 5 | 1 | 4 | 2 | 3 | 2 | 2 | 1 | 2 | | |

意匠登録(チリ)

| Office | Origin | CC | 1997 | 1998 | 1999 | 2000 | 2001 | 2002 | 2003 | 2004 | 2005 | 2006 | 2007 | |
|----------------------|-------------------|----|------|------|------|------|------|------|------|------|------|------|------|--|
| Chile | Argentina | AR | 1 | 1 | 4 | 2 | | | | 9 | 3 | 3 | | |
| | Australia | AU | 2 | | 1 | | | 2 | | | 2 | | | |
| | Belgium | BE | | | | | | | | 1 | | 1 | | |
| | Brazil | BR | 1 | 3 | 6 | 4 | 7 | 24 | 7 | 18 | 36 | 17 | | |
| | Canada | CA | 6 | 2 | 23 | 17 | 17 | 13 | 2 | 5 | 1 | | | |
| | Switzerland | CH | 3 | 5 | | 7 | 2 | 4 | 2 | 1 | | | 3 | |
| | Chile | CL | 14 | 16 | 13 | 8 | 13 | 24 | 3 | 31 | 21 | 48 | | |
| | China | CN | | 1 | | | | | | | | | | |
| | Germany | DE | | 2 | 3 | 7 | 11 | 19 | 6 | 24 | 19 | 15 | | |
| | Denmark | DK | 1 | 1 | 2 | | | | | | | | | |
| | Spain | ES | 7 | 24 | 13 | 10 | 7 | 11 | 4 | 11 | 6 | 1 | | |
| | Finland | FI | | | | 1 | | | 1 | 17 | 18 | 16 | | |
| | France | FR | 8 | 6 | 7 | 5 | 10 | 15 | | 6 | 15 | 19 | | |
| | United Kingdom | GB | 5 | 6 | 4 | 2 | 1 | 2 | 1 | 2 | 11 | 12 | | |
| | India | IN | | | | | | | | | | 3 | 3 | |
| | Italy | IT | 5 | 3 | 4 | 6 | 14 | 2 | | 1 | 22 | 33 | | |
| | Japan | JP | 3 | 4 | 4 | 3 | 4 | 19 | 2 | 14 | 38 | 34 | | |
| | Republic of Korea | KR | 5 | 2 | 1 | | 4 | 6 | 4 | 11 | 2 | 2 | | |
| | Mexico | MX | | | | | 2 | 5 | 1 | | 1 | 6 | | |
| | Netherlands | NL | 39 | 39 | 19 | 9 | 21 | 36 | 6 | 8 | 33 | 20 | | |
| Norway | NO | | | | | 1 | 3 | | 1 | | | | | |
| New Zealand | NZ | | | 4 | 1 | | 1 | | | 1 | | | | |
| Sweden | SE | | | 1 | 2 | 1 | 1 | | | | 4 | | | |
| Singapore | SG | | | | | | | | | | | 2 | | |
| United States of Ame | US | 41 | 90 | 75 | 62 | 92 | 94 | 22 | 83 | 66 | 74 | | | |
| South Africa | ZA | 1 | 1 | | 1 | | 4 | | | | | | | |

商標登録(チリ)

| Office | Origin | | 1998 | 1999 | 2000 | 2001 | 2002 | 2003 | 2004 | 2005 | 2006 | 2007 | 2008 |
|--------|-------------------------|----|--------|--------|--------|--------|--------|--------|--------|--------|--------|--------|------|
| | Argentina | AR | 583 | 471 | 548 | 357 | 549 | 341 | 435 | 408 | 513 | 407 | |
| | Austria | AT | 31 | 90 | 36 | 47 | 39 | 30 | 35 | 48 | 37 | 51 | |
| | Australia | AU | 51 | 46 | 46 | 40 | 30 | 49 | 55 | 53 | 54 | 45 | |
| | Belgium | BE | 45 | 55 | 54 | 84 | 73 | 62 | 63 | 69 | 37 | 27 | |
| | Brazil | BR | 479 | 356 | 403 | 394 | 477 | 290 | 320 | 315 | 323 | 277 | |
| | Canada | CA | 148 | 92 | 110 | 160 | 180 | 128 | 94 | 144 | 158 | 114 | |
| | Switzerland | CH | 661 | 627 | 708 | 663 | 872 | 680 | 610 | 556 | 822 | 717 | |
| | Chile | CL | 19,359 | 16,034 | 17,763 | 17,936 | 25,276 | 19,293 | 21,774 | 21,591 | 23,069 | 16,992 | |
| | China | CN | 37 | 20 | 22 | 36 | 50 | 40 | 43 | 57 | 91 | 108 | |
| | Germany | DE | 970 | 969 | 1,037 | 1,057 | 1,246 | 855 | 733 | 690 | 797 | 705 | |
| | Denmark | DK | 68 | 54 | 62 | 67 | 73 | 79 | 35 | 47 | 51 | 40 | |
| | Egypt | EG | | | | | | | 1 | | | | |
| | Spain | ES | 451 | 350 | 558 | 529 | 781 | 457 | 366 | 377 | 528 | 370 | |
| | Finland | FI | 43 | 29 | 36 | 35 | 61 | 27 | 15 | 23 | 46 | 26 | |
| | France | FR | 699 | 731 | 712 | 642 | 872 | 584 | 580 | 627 | 696 | 459 | |
| | United Kingdom | GB | 566 | 582 | 709 | 582 | 626 | 377 | 321 | 455 | 489 | 405 | |
| | Greece | GR | | 1 | | | 7 | 28 | 6 | 2 | 2 | 6 | |
| | Indonesia | ID | | 2 | 5 | 7 | 8 | 15 | 2 | 2 | 2 | | |
| | India | IN | 10 | 6 | 14 | 3 | 6 | 16 | 16 | 17 | 36 | 23 | |
| | Iran (Islamic Republic) | IR | | 3 | 2 | 2 | 1 | 2 | 3 | 1 | | 1 | |
| | Italy | IT | 342 | 268 | 267 | 263 | 372 | 245 | 261 | 251 | 274 | 210 | |
| | Japan | JP | 303 | 282 | 344 | 354 | 344 | 319 | 341 | 298 | 350 | 268 | |
| | Republic of Korea | KR | 34 | 15 | 26 | 21 | 30 | 72 | 36 | 55 | 68 | 55 | |
| | Sri Lanka | LK | 1 | | | | | | | | 2 | 1 | |
| | Morocco | MA | 3 | 1 | | | | | | | | | |
| | Mexico | MX | 244 | 172 | 201 | 233 | 267 | 261 | 216 | 279 | 350 | 200 | |
| | Malaysia | MY | 5 | 5 | 2 | | 5 | 1 | 3 | 7 | 3 | | |
| | Netherlands | NL | 436 | 382 | 392 | 419 | 396 | 312 | 339 | 279 | 337 | 252 | |
| | Norway | NO | 17 | 29 | 13 | 12 | 14 | 12 | 21 | 14 | 27 | 16 | |
| | New Zealand | NZ | 25 | 20 | 25 | 11 | 41 | 9 | 16 | 30 | 18 | 19 | |
| | Peru | PE | 39 | 67 | 57 | 66 | 67 | 39 | 31 | 62 | 73 | 56 | |
| | Philippines | PH | 2 | | 1 | 1 | 1 | | | | | | |
| | Portugal | PT | 22 | 21 | 29 | 40 | 81 | 8 | 11 | 9 | 24 | 12 | |
| | Russian Federation | RU | | 1 | 1 | | 1 | 1 | 6 | 5 | 8 | 5 | |
| | Sweden | SE | 94 | 83 | 71 | 124 | 96 | 61 | 83 | 104 | 71 | 82 | |
| | Singapore | SG | 15 | 14 | 4 | 6 | 16 | 9 | 87 | 20 | 29 | 17 | |
| | Thailand | TH | 1 | 5 | 2 | 3 | 2 | 8 | 2 | 5 | 1 | 3 | |
| | Turkey | TR | 2 | 1 | | | | | 4 | 2 | | 5 | |
| | United States of Ame | US | 4,198 | 3,675 | 4,178 | 3,573 | 4,480 | 3,244 | 3,829 | 3,244 | 4,063 | 3,007 | |
| | Viet Nam | VN | | | | | | | | | | 3 | |
| | South Africa | ZA | 10 | 36 | 43 | 12 | 23 | 21 | 8 | 13 | 23 | 15 | |

支援状況(チリ)

| 項番 | 支援国 | 機関名 | プロジェクト名 | 受益国 | CC | プロジェクト概要 | 支援額 | 期間 | ソース |
|----|----------|------------|---------------------------|---|----------|--|---------------------------------|-------------------------------|--------------------------------------|
| 1 | ドイツ | BMZ(経済援助賞) | | チリ、他:74カ国 | | | 予算DM4.5million € 3.5 million | 2000 and 2001 2002 to 2004 | IP/C/W/388/Add.6:13 February 2003 |
| 2 | スペイン | | 技術推進プロジェクト | ラテンアメリカ(ブラジル、コロンビア、チリ)、北アフリカ(モロッコ)、韓国 | | | 総予算 €4 million/年 | | |
| 3 | スウェーデン | SIDA | スタート南部プログラム | アフリカ、アジア、ラテンアメリカ:チリ、他 | | 教育&訓練、技術装置購入 | 総予算 SEK 40,000,000 | 1996年~ | |
| 4 | 米国 | | 国務省科学技術協定 | Bangladesh, Pakistan, Philippines、Chile、他 | | 新二国間科学技術(S&T)協定 Bangladesh (signed 1 March, 2003), Pakistan (signed 25 June, 2003), Philippines (20 May, 2003)、Chile in the renewal process | | | IP/C/W/412/Add.3:12 November 2003 |
| 5 | ドイツ | BMZ(経済援助賞) | | チリ、他:74カ国 | | | 予算DM4.5million € 3.5 million | 2000 and 2001 2002 to 2004 | IP/C/W/412/Add.5:26 January 2004 |
| 6 | スペイン | | 技術推進プロジェクト | ラテンアメリカ(ブラジル、コロンビア、チリ)、北アフリカ(モロッコ)、韓国 | | | 総予算 €4 million annually | | |
| 7 | スウェーデン | SIDA | スタート南部プログラム | アフリカ、アジア、ラテンアメリカ:チリ、他 | | 教育&訓練、技術装置購入 | 総予算 SEK 40,000,000 | 1996年~ | |
| 8 | 米国 | | 研修生受入:USPTO客員(招聘)研究員プログラム | アジア、アフリカ、欧州、中央アメリカ チリ、他:74カ国 | | USPTO客員(招聘)研究員プログラム:2週間 US IPシステム:政府要員訓練 | | 2004年6月14-25 | IP/C/W/431/Add.5:11 January 2005 |
| 9 | フィンランド | 外務省 | 経済、産業、技術(EIT)(充当)費 | アフガニスタン、アルゼンチン、アルジェリア、ブラジル、チリ、他 | | | | | IP/C/W/431/Add.3:7 January 2005 |
| 10 | スウェーデン | Sida | スタート南プログラム | アフリカ、アジア、ラテンアメリカ:チリ、他 | | 教育&訓練、技術装置購入:1996年より開始 | SEK 70,000,000 | total budget | |
| 11 | カナダ | IDRC | 淡水環境の毒性試験方法の出版物製造援助 | アルゼンチン、コロンビア、チリ | AR CL | | | 2005年 | IP/C/W/452/Add.2:10 October 2005 |
| 12 | フィンランド | 外務省 | 経済、産業、技術(EIT)(充当)費 | アフガニスタン、アルゼンチン、ブラジル、チリ、他 | | | | | IP/C/W/452/Add.6:12 December 2005 |
| 13 | スウェーデン | Sida | スタート南部プログラム | アフリカ、アジア、ラテンアメリカ:チリ、他 | | 教育&訓練、技術装置購入:1996年より開始 | SEK 70,000,000 | total budget | |
| 14 | フィンランド | 外務省 | 経済、産業、技術(EIT)(充当)費 | アフガニスタン、アルゼンチン、ブラジル、チリ、他:LDCに限らず | | | | 2006年 | IP/C/W/480/Add.5:12 February 2007 |
| 15 | スペイン | | 技術推進プロジェクト プロジェクト例 | 無条件 チリ | CL | 40技術推進プロジェクト 乳製品製造技術移転 | 総予算 €8,842K | In 2005 (2005年実施) | |
| 16 | スウェーデン | Sida | スタート南部プログラム | アフリカ、アジア、ラテンアメリカ:チリ、他 | | 教育&訓練、技術装置購入:1996年より開始 | SEK 70,000,000 | total budget | |
| 17 | フランス(EU) | IRD | 南部科学社会援助&訓練 | サブサハラアフリカ、北アフリカ、南・東南アジア、ラテンアメリカ(チリ、他)、カリブ諸国 | | IRDは、公立の科学技術研究所。南半球の諸国の科学パートナー間の研究能力開発政策を追求している。 2006年は、研究者及び研究チームのみ of LDCs or 新興国 2006年:179研究員、129学位・修士、20はそれ以上。 | | | |

支援状況(チリ)

| 項番 | 支援国 | 機関名 | プロジェクト名 | 受益国 | CC | プロジェクト概要 | 支援額 | 期間 | ソース |
|----|-------------|------|---------------------|--|----|--|---|---------------|-----------------------------------|
| 18 | スウェーデン (EU) | Sida | スタート南部プログラム | アフリカ、アジア、ラテンアメリカ:チリ、他 | | 南部諸国の貿易と産業を育成する。 途上国の貿易と産業の開発を推進する。 write-off loan of SKr 500,000:教育と訓練 provides loans of SKr 250,000:技術装置の購入。5年ローン 2006-07年に開始したプロジェクト タンザニア:水ベースのエコなコンクリート用塗料の製造 エチオピア:水駆動の水浄化&灌漑用つり鎖ポンプの製造 セネガル:農業製品の自己免疫疾患用技術と機械装置の導入 | write-off loan of SKr500,000、 provides loans of SKr250,000 | 5年ローン | IP/C/W/497/Add.2: 4 December 2007 |
| 19 | ベルギー (EU) | | BELSPO ユネスコ世界遺産協力協定 | LDC(コンゴ民主)、ラテンアメリカ(チリ、他:アンデス7カ国を含む) | | ユネスコとの協力協定:世界遺産センタ/プログラム 先端宇宙応用(GPSと地球観測技術)、監視、地図、管理、世界遺産サイトの報告 | | | IP/C/W/519/Add.7: 10 Feb. 2009 |
| 20 | フランス (EU) | IRD | 南部科学社会援助&訓練部 | 40カ国以上、主に熱帯地方、LDC:サブサハラアフリカ、北アフリカ・中東、南・東南アジア、ラテンアメリカ(チリ、他)、カリブ諸国 | | 科学技術分野の技術協力、訓練、フェローシップ | | | IP/C/W/519/Add.7: 10 Feb. 2009 |
| 21 | スペイン (EU) | CDTI | IBEROEKA | アルゼンチン、ボリビア、チリ、他 | | ラテンアメリカへの技術援助:科学技術、開発(32projects) CYTED(科学技術開発ラテンアメリカプログラム)を含む。 | 総予算 €40,859 | In 2007 | IP/C/W/519/Add.7: 10 Feb. 2009 |
| 22 | WIPO、スペイン | | 訓練コース | 途上国(チリ、ペルーを含む) | | WIPO、OEPM(スペイン)主催の訓練に参加。 | | 2009年6月22-7月1 | INSTALLATION REPORT |
| 23 | WIPO、メキシコ | | | 途上国(チリ、ペルーを含む) | | WIPO、メキシコ主催の訓練に参加。 | | 2009年6月29-7月3 | |

(7) 中華人民共和国

a) 全般的な協力内容

(1) FTA

| | 項番 | FTA名 | 知財条文の有無 |
|----|-----|---|---------|
| 1 | 10 | 中国・香港経済貿易緊密化協定(CEPA) | |
| 2 | 11 | 中国・マカオ経済貿易緊密化協定(CEPA) | |
| 3 | 12 | アジア太平洋貿易協定 (APTA) 第3次関税減免措置 | |
| 4 | 13 | 中国・ASEAN自由貿易協定 | |
| 5 | 14 | ASEAN・中国包括的経済協力枠組協定のアーリーハーベストプログラムの下でのタイ・中国早期関税撤廃協定 | |
| 6 | 15 | ASEAN・中国包括的経済協力枠組協定のアーリーハーベストプログラムの下でのマレーシア・中国早期関税撤廃協定 | |
| 7 | 16 | ASEAN・中国包括的経済協力枠組協定のアーリーハーベストプログラムの下でのインドネシア・中国早期関税撤廃協定 | |
| 8 | 17 | ASEAN・中国包括的経済協力枠組協定のアーリーハーベストプログラムの下でのフィリピン・中国早期関税撤廃協定 | |
| 9 | 18 | 中国・チリ自由貿易協定 | ○ |
| 10 | 19 | 中国・パキスタン自由貿易協定 | |
| 11 | 20 | 中国・ニュージーランド自由貿易協定 | |
| 12 | 124 | 中国・シンガポール自由貿易協定 | |
| 13 | 125 | 中国・ペルー自由貿易協定 | |
| 14 | 165 | 中国・南部アフリカ関税同盟(SACU)自由貿易協定 | |
| 15 | 166 | 中国・アイスランド自由貿易協定 | |
| 16 | 167 | 中国・豪州自由貿易協定 | |
| 17 | 168 | 中国・GCC (湾岸協力会議) 自由貿易協定 | |
| 18 | 225 | アジア大洋州自由貿易地域(FTAAP)構想 | |
| 19 | 226 | 東アジア自由貿易協定(EAFTA、ASEAN+3)構想 | |
| 20 | 227 | 東アジア包括的経済連携協定(CEPEA、ASEAN+6)構想 | |
| 21 | 228 | 中国・インド自由貿易協定 | |
| 22 | 229 | 中国・ノルウェー自由貿易協定 | |
| 23 | 230 | 中国・韓国自由貿易協定 | |
| 24 | 231 | 中華人民共和国・スイス自由貿易協定 | |

(2) ODA

(i) 国別

1970年から2008年までの援助額一覧を示す。

(ii) 日本からの ODA

援助形態別の援助実績

| 年 | 無償資金協力 | 技術協力 | 贈与計 | 政府貸付等 | 政府開発援助計 |
|------|--------|--------|--------|--------|---------|
| 1979 | | 2.59 | 2.59 | | 2.59 |
| 1980 | | 3.35 | 3.35 | 0.93 | 4.28 |
| 1981 | 2.49 | 9.56 | 12.05 | 15.62 | 27.67 |
| 1982 | 25.09 | 13.52 | 38.61 | 330.18 | 368.79 |
| 1983 | 30.62 | 20.46 | 51.08 | 299.07 | 350.15 |
| 1984 | 14.26 | 27.23 | 41.49 | 347.86 | 389.35 |
| 1985 | 11.56 | 31.16 | 42.72 | 345.17 | 387.89 |
| 1986 | 25.68 | 61.19 | 86.87 | 410.08 | 496.95 |
| 1987 | 54.31 | 76 | 130.31 | 422.81 | 553.12 |
| 1988 | 52.03 | 102.67 | 154.71 | 518.99 | 673.7 |

| | | | | | |
|------|-------|--------|--------|---------|---------|
| 1989 | 58.01 | 106.1 | 164.11 | 668.07 | 832.18 |
| 1990 | 37.82 | 163.49 | 201.31 | 521.71 | 723.02 |
| 1991 | 56.61 | 137.48 | 194.09 | 391.21 | 585.29 |
| 1992 | 72.05 | 187.48 | 259.53 | 791.23 | 1050.76 |
| 1993 | 54.43 | 245.06 | 299.49 | 1051.19 | 1350.67 |
| 1994 | 99.42 | 246.91 | 346.34 | 1133.07 | 1479.41 |
| 1995 | 83.12 | 304.75 | 387.87 | 992.28 | 1380.15 |
| 1996 | 24.99 | 303.73 | 328.72 | 533.01 | 861.73 |
| 1997 | 15.42 | 251.77 | 267.19 | 309.67 | 576.86 |
| 1998 | 38.22 | 301.62 | 339.83 | 818.33 | 1158.16 |
| 1999 | 65.68 | 348.79 | 414.47 | 811.5 | 1225.97 |
| 2000 | 53.05 | 318.96 | 372.01 | 397.18 | 769.19 |
| 2001 | 23.02 | 276.54 | 299.56 | 386.57 | 686.13 |
| 2002 | 54.92 | 265.25 | 320.18 | 508.53 | 828.71 |
| 2003 | 72.63 | 300.13 | 372.76 | 386.96 | 759.72 |
| 2004 | 50.8 | 322.8 | 373.61 | 591.08 | 964.69 |
| 2005 | 34.03 | 235.73 | 269.77 | 794.5 | 1064.27 |
| 2006 | 19.05 | 310.52 | 329.57 | 231.51 | 561.08 |
| 2007 | 15.48 | 263.62 | 279.1 | 156.56 | 435.66 |

b) 知財分野の協力内容

(1) 産業財産権出願・登録状況

特許、実用新案、意匠、商標の出願、登録状況の一覧を示す。

(2) 技術協力状況

先進国・中進国からの支援状況の一覧を示す。

ODA(中華人民共和国)

単位:百万ドル

| Donor(s) | 1970 | 1971 | 1972 | 1973 | 1974 | 1975 | 1976 | 1977 | 1978 | 1979 | 1980 | 1981 | 1982 | 1983 | 1984 | 1985 | 1986 | 1987 | 1988 | 1989 | |
|-----------------------|------|------|------|------|------|------|------|------|------|-------|-------|-------|--------|--------|--------|--------|---------|---------|---------|--------|-----|
| All Donors Total | .. | .. | .. | .. | .. | .. | .. | .. | .. | 16.85 | 65.5 | 475.9 | 523.38 | 668.8 | 797.48 | 938.75 | 1095.22 | 1377.94 | 1919.04 | 2070.8 | |
| Australia | .. | .. | .. | .. | .. | .. | .. | .. | .. | 0.01 | 0.08 | 1.4 | 3.14 | 6.45 | 10.83 | 17.29 | 14.35 | 14.27 | 20.61 | 24.63 | |
| Austria | .. | .. | .. | .. | .. | .. | .. | .. | .. | 0.11 | 0.08 | 0.28 | 0.15 | 0.28 | 0.17 | 0.27 | 0.46 | 2.38 | 17.52 | 50.17 | |
| Belgium | .. | .. | .. | .. | .. | .. | .. | .. | .. | .. | 10.38 | 8.43 | 6.93 | 6.03 | 6.19 | 6.87 | 1.78 | 25.32 | 15.13 | 1.31 | |
| Canada | .. | .. | .. | .. | .. | .. | .. | .. | .. | .. | .. | 0.04 | 4.47 | 5 | 6.69 | 15.48 | 17.97 | 32.17 | 35.6 | 37.38 | |
| Denmark | .. | .. | .. | .. | .. | .. | .. | .. | .. | .. | 0.02 | 0.06 | 8.49 | 5.19 | 2.17 | 8.32 | 19.22 | 23.19 | 19.48 | 10.99 | |
| Finland | .. | .. | .. | .. | .. | .. | .. | .. | .. | .. | 0.11 | 0.28 | 0.01 | 0.01 | 0.03 | 2.15 | 0.17 | 2.07 | 0.59 | 3.55 | |
| France | .. | .. | .. | .. | .. | .. | .. | .. | .. | .. | .. | 2.71 | 2.28 | 4.7 | 5.97 | 6.3 | 9.91 | 46.94 | 133.99 | 179.9 | |
| Germany | .. | .. | .. | .. | .. | .. | .. | .. | .. | 1.34 | 6.52 | 8.13 | 60.21 | 96.73 | 57.48 | 97.57 | 51.2 | 29.29 | 45.57 | 111.89 | |
| Greece | .. | .. | .. | .. | .. | .. | .. | .. | .. | .. | .. | .. | .. | .. | .. | .. | .. | .. | .. | .. | |
| Ireland | .. | .. | .. | .. | .. | .. | .. | .. | .. | .. | .. | .. | 0.02 | 0.03 | 0.03 | 0.06 | 0.1 | 0.08 | 0.01 | 0.01 | |
| Italy | .. | .. | .. | .. | .. | .. | .. | .. | .. | 0.11 | 0.16 | 0.42 | 2.66 | 11.13 | 9.93 | 14.42 | 31.9 | 106.69 | 111.54 | 118.83 | |
| Japan | .. | .. | .. | .. | .. | .. | .. | .. | .. | 2.59 | 4.28 | 27.67 | 368.79 | 350.15 | 389.35 | 387.89 | 496.95 | 553.12 | 673.7 | 832.17 | |
| Luxembourg | .. | .. | .. | .. | .. | .. | .. | .. | .. | .. | .. | .. | .. | .. | .. | .. | .. | .. | .. | .. | |
| Netherlands | .. | .. | .. | .. | .. | .. | .. | .. | .. | .. | .. | .. | .. | .. | .. | 0.42 | 2.4 | 3.15 | 36.8 | 40.16 | |
| New Zealand | .. | .. | .. | .. | .. | .. | .. | .. | .. | .. | .. | .. | .. | .. | .. | .. | .. | 0.2 | 0.21 | 0.44 | |
| Norway | .. | .. | .. | .. | .. | .. | .. | .. | .. | .. | 0.52 | 1.2 | 0.78 | 5.84 | 11.86 | 3.59 | 4.45 | 8.29 | 10.11 | 6.28 | |
| Portugal | .. | .. | .. | .. | .. | .. | .. | .. | .. | .. | .. | .. | .. | .. | .. | .. | .. | .. | .. | .. | |
| Spain | .. | .. | .. | .. | .. | .. | .. | .. | .. | .. | .. | .. | .. | .. | .. | .. | .. | .. | .. | 18.7 | 2.5 |
| Sweden | .. | .. | .. | .. | .. | .. | .. | .. | .. | 0.09 | .. | 1.18 | 0.25 | 0.6 | 0.79 | 11.4 | 6.32 | 5.02 | 21.51 | 42.53 | |
| Switzerland | .. | .. | .. | .. | .. | .. | .. | .. | .. | 0.06 | .. | 0.15 | 0.1 | 0.06 | 0.08 | 0.14 | 0.29 | 5.63 | 11.29 | 7.87 | |
| United Kingdom | .. | .. | .. | .. | .. | .. | .. | .. | .. | .. | 0.09 | 0.27 | 0.25 | 0.29 | 0.75 | 1.56 | 3.21 | 4.79 | 42.54 | 26.78 | |
| United States | .. | .. | .. | .. | .. | .. | .. | .. | .. | .. | .. | .. | .. | .. | .. | .. | .. | .. | .. | .. | |
| EC | .. | .. | .. | .. | .. | .. | .. | .. | .. | .. | .. | 7.16 | .. | .. | .. | 0.88 | 7.51 | 6.65 | 45.81 | 41.24 | |
| Czech Republic | .. | .. | .. | .. | .. | .. | .. | .. | .. | .. | .. | .. | .. | .. | .. | .. | .. | .. | .. | .. | |
| Hungary | .. | .. | .. | .. | .. | .. | .. | .. | .. | .. | .. | .. | .. | .. | .. | .. | .. | .. | .. | .. | |
| Iceland | .. | .. | .. | .. | .. | .. | .. | .. | .. | .. | .. | .. | .. | .. | .. | .. | .. | .. | .. | .. | |
| Korea | .. | .. | .. | .. | .. | .. | .. | .. | .. | .. | .. | .. | .. | .. | .. | .. | .. | .. | .. | .. | |
| Poland | .. | .. | .. | .. | .. | .. | .. | .. | .. | .. | .. | .. | .. | .. | .. | .. | .. | .. | .. | .. | |
| Slovak Republic | .. | .. | .. | .. | .. | .. | .. | .. | .. | .. | .. | .. | .. | .. | .. | .. | .. | .. | .. | .. | |
| Turkey | .. | .. | .. | .. | .. | .. | .. | .. | .. | .. | .. | .. | .. | .. | .. | .. | .. | .. | .. | .. | |
| Arab Countries | .. | .. | .. | .. | .. | .. | .. | .. | .. | .. | .. | .. | .. | 35.69 | 49.36 | 21.92 | 22.72 | 10.79 | 8.79 | 2.32 | |
| Chinese Taipei | .. | .. | .. | .. | .. | .. | .. | .. | .. | .. | .. | .. | .. | .. | .. | .. | .. | .. | .. | .. | |
| Israel | .. | .. | .. | .. | .. | .. | .. | .. | .. | .. | .. | .. | .. | .. | .. | .. | .. | .. | .. | .. | |
| Thailand | .. | .. | .. | .. | .. | .. | .. | .. | .. | .. | .. | .. | .. | .. | .. | .. | .. | .. | .. | .. | |
| Other Donor Countries | .. | .. | .. | .. | .. | .. | .. | .. | .. | .. | .. | .. | .. | .. | .. | .. | .. | .. | .. | .. | |
| IBRD | .. | .. | .. | .. | .. | .. | .. | .. | .. | .. | .. | .. | .. | .. | .. | .. | .. | .. | .. | .. | |
| IDA | .. | .. | .. | .. | .. | .. | .. | .. | .. | .. | .. | .. | 0.9 | 67.22 | 123.86 | 213.74 | 281.99 | 393.55 | 552 | 505 | |
| UNDP | .. | .. | .. | .. | .. | .. | .. | .. | .. | 1.16 | 11.6 | 15.54 | 18.3 | 20.66 | 15.37 | 14.42 | 17.33 | 27.72 | 31.24 | 30.56 | |

ODA(中華人民共和国)

単位:百万ドル

| Donor(s) | 1990 | 1991 | 1992 | 1993 | 1994 | 1995 | 1996 | 1997 | 1998 | 1999 | 2000 | 2001 | 2002 | 2003 | 2004 | 2005 | 2006 | 2007 | 2008 |
|-----------------------|---------|---------|---------|---------|---------|---------|---------|---------|---------|---------|---------|---------|---------|---------|---------|---------|---------|---------|---------|
| All Donors Total | 2030.37 | 1932.58 | 2993.63 | 3198.49 | 3138.24 | 3470.59 | 2640.04 | 2053.55 | 2455.48 | 2393.63 | 1727.53 | 1473.16 | 1471.25 | 1332.68 | 1684.88 | 1774.38 | 1237.57 | 1486.84 | 1488.9 |
| Australia | 31.48 | 40.31 | 38.32 | 46.43 | 75.61 | 55.22 | 22.87 | 35.97 | 25.15 | 27.11 | 29.43 | 27.86 | 26.41 | 31.83 | 37.54 | 34.75 | 34.55 | 46.81 | 32.11 |
| Austria | 56.57 | 50.06 | -23.97 | -40.98 | -50 | 11.5 | 5.94 | 4.42 | 5.81 | 2.9 | 3.71 | 5.85 | 2.59 | 3.75 | 6.62 | 10 | 10.97 | 18.07 | 20.48 |
| Belgium | 4.53 | 2.33 | 18.14 | 10.53 | 2.09 | 10.92 | 7.78 | 5.34 | 6.48 | -3.82 | 2.86 | 0.32 | 0.16 | -2.31 | -4.59 | -1.34 | -2.55 | -3.84 | -1.52 |
| Canada | 67.71 | 39.98 | 62.35 | 69.55 | 68.6 | 53.74 | 38.4 | 45 | 52.28 | 31.42 | 29.2 | 24.32 | 28.74 | 28.44 | 34.91 | 30.03 | 29.6 | 32.9 | 54.34 |
| Denmark | 10.97 | 6.78 | 14.82 | 3.72 | -0.31 | 10.07 | 20.92 | 13.72 | -3.85 | 0.06 | -1.71 | 10.23 | 6.31 | -18.52 | 16.16 | 4.76 | 5.48 | -2.55 | 0.35 |
| Finland | 16.06 | 12.66 | 12.82 | 9.57 | 9.55 | 16.24 | 14.47 | 17.21 | 14.65 | 13.22 | 10.94 | 9.17 | 4.05 | 2.91 | 3.48 | 6.58 | 7.42 | 9.51 | 9.59 |
| France | 88.01 | 138.46 | 153.39 | 102.55 | 97.66 | 91.17 | 97.19 | 50.11 | 29.76 | 46.17 | 45.99 | 42.8 | 77.19 | 74.29 | 102.8 | 125.2 | 142.8 | 132.3 | 207.51 |
| Germany | 228.94 | 107.09 | 192.82 | 247.83 | 299.99 | 684.05 | 461.14 | 381.89 | 321.31 | 304.59 | 212.81 | 163.82 | 149.87 | 152.18 | 260.46 | 255.11 | 244.85 | 289.28 | 411.87 |
| Greece | .. | .. | .. | .. | .. | .. | 0.05 | 0.04 | 0.17 | 0.05 | 0.05 | 0.09 | 0.16 | 0.6 | 0.27 | 0.4 | 0.33 | 0.51 | 7.72 |
| Ireland | .. | 0.01 | 0.04 | 0.03 | 0.09 | 0.22 | 0.4 | 0.37 | 0.53 | 0.6 | 0.4 | 0.39 | 0.56 | 0.28 | 0.51 | 0.7 | 0.79 | 0.52 | 1.83 |
| Italy | 45.33 | 54.9 | 201.59 | 135.48 | 69.59 | 6.23 | 6.24 | -6.59 | 11.2 | -9.85 | -21.23 | -13.68 | -28.24 | -19.57 | -13.74 | -12.82 | -23.29 | 42.13 | -16.74 |
| Japan | 723.02 | 585.3 | 1050.76 | 1350.67 | 1479.42 | 1380.15 | 861.72 | 576.86 | 1158.15 | 1225.97 | 769.19 | 686.13 | 828.71 | 759.72 | 964.69 | 1064.27 | 561.08 | 435.66 | 278.25 |
| Luxembourg | .. | .. | 0.01 | 0.35 | 0.45 | 0.09 | 1.19 | 0.23 | 1.34 | 0.34 | 0.28 | 1.51 | 0.54 | 0.45 | 0.98 | 0.88 | 0.86 | 1.06 | 1.84 |
| Netherlands | 16.99 | 7.04 | 3.67 | 12.77 | 10.08 | 15.87 | 2.71 | 7.74 | 13.18 | 34.2 | 24.9 | 26.45 | 17.9 | 16.76 | 25.64 | 27.75 | 30.51 | 24.81 | 16.71 |
| New Zealand | 1.08 | 0.21 | 0.79 | 0.61 | 1.11 | 1.48 | 1.28 | 1.35 | 1.51 | 1.49 | 1.16 | 0.82 | 0.91 | 1.06 | 2.31 | 1.67 | 1.7 | 1.41 | 1.99 |
| Norway | 5.82 | 10.6 | 15.66 | 11.37 | 22.55 | 10.49 | 9.1 | 15.03 | 11.91 | 14.07 | 9.9 | 9.65 | 12.19 | 11.94 | 14.75 | 13.81 | 14.37 | 16.97 | 24.52 |
| Portugal | .. | .. | .. | 0.15 | 0.17 | .. | .. | .. | 0.01 | 0.06 | 0.03 | 0.37 | 0.26 | 0.27 | .. | 0.3 | 0.27 | 0.13 | 0.79 |
| Spain | 95.35 | 84.56 | 191.83 | 140.1 | 153.12 | 55.96 | 37.01 | 33.64 | 20.01 | 34.84 | 31.98 | 14.33 | 12.98 | 4.02 | 12.67 | 8.35 | 21.53 | 67.45 | 43 |
| Sweden | 31.93 | 9.58 | 30.99 | 35.42 | 17.5 | 15.29 | 17.72 | 6.79 | 10.25 | 3.81 | 11.04 | 10.08 | 6.4 | 6.14 | 18.24 | 10.05 | 11.88 | 10.57 | 14.79 |
| Switzerland | 8.39 | 19.77 | 7.67 | 10.25 | 7.27 | 10.14 | 8.78 | 4.07 | 4.32 | 6.12 | 9.9 | 3.8 | 10.69 | 12.48 | 7.23 | 5.49 | 1.2 | 4.28 | 3.38 |
| United Kingdom | 33.27 | 35.65 | 58.65 | 42.31 | 47.04 | 47.77 | 57.08 | 46.16 | 55.43 | 59.25 | 83.44 | 50.72 | 36.13 | 47.39 | 72.15 | 55.48 | 52.28 | 162.43 | 174.9 |
| United States | .. | .. | .. | .. | .. | .. | .. | .. | 0.4 | 38.25 | 1.57 | 4.84 | 16.99 | 25.63 | 21.49 | 23.17 | 18.87 | 40.8 | 65.22 |
| EC | 51.5 | 26.77 | 31.29 | 19.51 | 14.1 | 32.65 | 34.78 | 15.47 | 21.73 | 39.59 | 27.44 | 23.64 | 31.14 | 55.38 | 49.47 | 66.87 | 42.07 | 56 | 124.73 |
| Czech Republic | .. | .. | .. | .. | .. | .. | .. | .. | 0.15 | 0.37 | 0.36 | 0.57 | 0.43 | 1.31 | 2.94 | 1.3 | 0.34 | 0.21 | 0.41 |
| Hungary | .. | .. | .. | .. | .. | .. | .. | .. | .. | .. | .. | .. | .. | 0.06 | 0.18 | .. | .. | 0.25 | 0.38 |
| Iceland | .. | .. | .. | .. | .. | .. | .. | .. | .. | .. | .. | .. | .. | .. | .. | .. | .. | .. | .. |
| Korea | 0.03 | 0.32 | 0.21 | 0.7 | 2.89 | 5.88 | 40.72 | 14 | 18.02 | 23.18 | 14.62 | 16.18 | 26.5 | 16.4 | 25.25 | 19.72 | 10.15 | 6.31 | 15.69 |
| Poland | .. | .. | .. | .. | .. | .. | .. | .. | 0.28 | 0.11 | 0.12 | 0.13 | 3.69 | 1.49 | 1.55 | 5.34 | 0.51 | 67.21 | 18.56 |
| Slovak Republic | .. | .. | .. | .. | .. | .. | .. | .. | .. | .. | .. | .. | 0.02 | .. | .. | .. | .. | .. | 1.44 |
| Turkey | .. | .. | .. | .. | .. | 0.01 | .. | .. | 0.13 | 0.02 | 0.01 | 0.03 | 0.02 | 0.1 | 1.4 | 1.16 | 1.63 | 1.84 | 3.55 |
| Arab Countries | -5.25 | 5.76 | 11.56 | 1.46 | 24.44 | 35.65 | 18.37 | -29.2 | -12.15 | -9.99 | -0.95 | 32.09 | 0.29 | -4.36 | 4.76 | 41.42 | 45.77 | -5.71 | -6.12 |
| Chinese Taipei | .. | .. | .. | .. | .. | .. | .. | .. | .. | .. | .. | .. | .. | .. | .. | .. | .. | .. | .. |
| Israel | .. | .. | .. | .. | .. | .. | .. | .. | .. | .. | .. | .. | .. | .. | .. | .. | .. | .. | .. |
| Thailand | .. | .. | .. | .. | .. | .. | .. | .. | .. | .. | .. | .. | .. | .. | .. | .. | .. | .. | .. |
| Other Donor Countries | .. | .. | .. | .. | .. | .. | .. | 1.72 | 1.91 | 1.07 | 1.16 | 1.04 | 1.37 | 3.5 | 1.14 | 0.85 | 1.45 | 1.82 | 4.67 |
| IBRD | .. | .. | .. | .. | .. | .. | .. | .. | .. | .. | .. | .. | .. | .. | .. | .. | .. | .. | .. |
| IDA | 505 | 610 | 789.9 | 865.11 | 670.97 | 798.17 | 790.7 | 687.07 | 553.82 | 406.81 | 313.62 | 223.66 | 94.01 | -6.33 | -116.72 | -146.7 | -208.22 | -261.28 | -299.83 |
| UNDP | 39.83 | 35.76 | 35.48 | 30.76 | 25.17 | 28.86 | 22.43 | 26.76 | 14.38 | 15.54 | 12.73 | 8.88 | 9.65 | 8.6 | 8.96 | 9.35 | 8.46 | 9.82 | 7.74 |

特許出願(中華人民共和國)

| Patent Office | Country of Origin | CC | 1995 | 1996 | 1997 | 1998 | 1999 | 2000 | 2001 | 2002 | 2003 | 2004 | 2005 | 2006 | 2007 | 2008 |
|--------------------|--------------------|------|-------|-------|-------|-------|-------|-------|-------|-------|-------|-------|-------|--------|--------|--------|
| China | Argentina | AR | 3 | 2 | 4 | 1 | 3 | 6 | 5 | 1 | 6 | 2 | 8 | 8 | 4 | 6 |
| | Austria | AT | 37 | 42 | 39 | 169 | 169 | 91 | 134 | 154 | 173 | 206 | 260 | 263 | 346 | 379 |
| | Australia | AU | 29 | 21 | 15 | 290 | 304 | 204 | 498 | 397 | 394 | 499 | 546 | 562 | 617 | 609 |
| | Belgium | BE | 22 | 20 | 19 | 158 | 154 | 118 | 150 | 143 | 173 | 249 | 340 | 413 | 525 | 535 |
| | Brunei Darussalam | BN | | | | | | | | | | | | | | 9 |
| | Brazil | BR | 3 | 5 | 1 | 57 | 44 | 22 | 28 | 32 | 46 | 50 | 61 | 69 | 80 | 74 |
| | Canada | CA | 30 | 26 | 25 | 334 | 334 | 216 | 282 | 337 | 362 | 555 | 665 | 756 | 817 | 896 |
| | Switzerland | CH | 357 | 446 | 411 | 943 | 1014 | 753 | 876 | 921 | 1193 | 1455 | 1776 | 1932 | 2366 | 2337 |
| | Chile | CL | | | | 1 | | | | | 2 | | | | | 9 |
| | China | CN | 10011 | 11628 | 12672 | 13751 | 15626 | 25346 | 30038 | 39806 | 56769 | 65786 | 93485 | 122318 | 153060 | 194579 |
| | Germany | DE | 875 | 939 | 940 | 3815 | 3936 | 2578 | 3247 | 3652 | 3993 | 5182 | 6411 | 7502 | 8066 | 8686 |
| | Denmark | DK | 6 | 6 | 17 | 319 | 325 | 195 | 228 | 223 | 251 | 310 | 379 | 438 | 520 | 631 |
| | Egypt | EG | | | | | | | | | | | | | | 6 |
| | Spain | ES | 20 | 21 | 18 | 57 | 64 | 38 | 66 | 102 | 104 | 133 | 179 | 260 | 301 | 343 |
| | Finland | FI | 47 | 34 | 47 | 482 | 611 | 357 | 415 | 512 | 510 | 720 | 752 | 898 | 973 | 979 |
| | France | FR | 424 | 494 | 508 | 1381 | 1466 | 1195 | 1343 | 1589 | 1695 | 2098 | 2644 | 2954 | 2991 | 3170 |
| | United Kingdom | GB | 103 | 104 | 100 | 1377 | 1256 | 728 | 860 | 849 | 1040 | 1127 | 1331 | 1478 | 1628 | 1795 |
| | Greece | GR | 1 | | | 8 | 13 | 9 | 6 | 15 | 11 | 8 | 11 | 21 | 18 | 21 |
| | Indonesia | ID | | | | | | 2 | | 7 | 4 | 2 | | | 6 | 5 |
| | India | IN | 2 | 6 | 13 | 29 | 10 | 14 | 52 | 50 | 82 | 121 | 198 | 172 | 146 | 184 |
| | Iran (Islamic Repu | IR | | | | | 1 | | | | | | | | | 4 |
| | Italy | IT | 138 | 173 | 201 | 442 | 473 | 332 | 374 | 480 | 563 | 852 | 1046 | 1163 | 1228 | 1194 |
| | Japan | JP | 3772 | 4947 | 5682 | 9475 | 8619 | 8300 | 11632 | 15364 | 20020 | 25542 | 30976 | 32801 | 32870 | 33264 |
| | Republic of Korea | KR | 857 | 1422 | 1812 | 1765 | 1427 | 1579 | 2072 | 2930 | 4328 | 5858 | 8131 | 9187 | 8467 | 8022 |
| | Morocco | MA | | | | 1 | | | | | | 1 | | | 4 | 1 |
| | Madagascar | MG | | | | 1 | | | | | | | | | | |
| | Mexico | MX | | 2 | 1 | | 5 | 9 | 4 | 8 | 5 | 13 | 11 | 20 | 23 | 27 |
| | Malaysia | MY | | | | 1 | 4 | | 2 | 3 | 21 | 9 | | | 29 | 43 |
| | Netherlands | NL | 122 | 154 | 126 | 1051 | 1194 | 900 | 1283 | 2033 | 1270 | 2789 | 3735 | 3503 | 3481 | 3261 |
| | Norway | NO | 4 | 4 | 5 | 121 | 124 | 73 | 105 | 84 | 113 | 148 | 142 | 163 | 218 | 187 |
| | New Zealand | NZ | 6 | 4 | 2 | 35 | 29 | 30 | 49 | 37 | 39 | 40 | 77 | 81 | 90 | 101 |
| | Peru | PE | | | | | | | | | | 1 | | | | |
| | Philippines | PH | | | | | | | | | | 1 | 5 | | | 2 |
| | Pakistan | PK | | | | | | | | | | | | | | |
| | Portugal | PT | | | 1 | 1 | 4 | 1 | 7 | 2 | 7 | 9 | 6 | 15 | 11 | 21 |
| | Russian Federation | RU | 2 | 3 | 10 | 55 | 52 | 41 | 42 | 54 | 54 | 54 | 46 | 76 | 68 | 85 |
| | Sweden | SE | 32 | 34 | 38 | 945 | 1159 | 753 | 905 | 907 | 636 | 806 | 1015 | 1318 | 1527 | 1766 |
| | Singapore | SG | | | | 16 | 14 | 15 | 46 | 53 | 83 | 79 | | | | 324 |
| | Thailand | TH | | | | 1 | | 1 | 1 | 4 | 13 | | | | 20 | 14 |
| | Turkey | TR | | | | 4 | 9 | 10 | 6 | 1 | 4 | 11 | 12 | 25 | 42 | 42 |
| Ukraine | UA | | | | 1 | | 2 | 4 | 3 | 6 | 4 | | | 8 | 2 | |
| United States of A | US | 1645 | 1764 | 1961 | 9829 | 11043 | 7503 | 8139 | 8821 | 10682 | 14562 | 18000 | 20536 | 22887 | 24527 | |
| Viet Nam | VN | | | | | | | | | | | | | | 2 | |
| South Africa | ZA | 15 | 4 | 7 | 33 | 51 | 35 | 32 | 49 | 52 | 66 | 81 | 76 | 77 | 91 | |
| Zimbabwe | ZW | | | | | | | | | | 2 | | | | | |

實用新案出願(中華人民共和國)

| IP Office | Country of Origin | CC | 1993 | 1994 | 1995 | 1996 | 1997 | 1998 | 1999 | 2000 | 2001 | 2002 | 2003 | 2004 | 2005 | 2006 | 2007 | 2008 |
|--------------------|-------------------|----|------|-------|-------|-------|-------|-------|-------|-------|-------|-------|-------|--------|--------|--------|--------|--------|
| China | Argentina | AR | | | | | | | | | 1 | 2 | | | | | | |
| | Austria | AT | | | | 1 | | | | | 1 | 1 | 3 | 2 | 3 | | | 3 |
| | Australia | AU | | 2 | 6 | 5 | 1 | 3 | 4 | 2 | 7 | 18 | | 10 | 20 | | | 25 |
| | Belgium | BE | | | 3 | | | | | | | | 1 | 1 | | | | 2 |
| | Brunei Darussalam | BN | | | | | | | | | | | 2 | | | | | 2 |
| | Brazil | BR | | | | 1 | | | | 1 | | | 1 | | 6 | | | 2 |
| | Canada | CA | | 8 | 2 | 2 | 5 | 4 | 11 | 7 | 15 | 4 | 14 | 11 | 22 | | | 26 |
| | Switzerland | CH | | 1 | | | | 4 | 3 | 14 | 1 | 9 | 5 | 10 | 12 | 9 | | 14 |
| | Chile | CL | | | | | | | | | | | | | | | | 1 |
| | China | CN | | 47252 | 45188 | 43429 | 49341 | 49902 | 51220 | 57214 | 68461 | 79275 | 92166 | 107842 | 111578 | 138085 | 159997 | 179999 |
| | Germany | DE | | | 10 | 8 | 6 | 16 | 9 | 4 | 9 | 15 | 19 | 40 | 24 | 83 | | 109 |
| | Denmark | DK | | | | 2 | 1 | | | | 1 | | 4 | 13 | 15 | 17 | | 4 |
| | Spain | ES | | | 3 | 4 | 4 | 2 | 2 | 2 | 5 | 5 | 9 | 4 | 6 | 14 | | 5 |
| | Finland | FI | | | | | 1 | | 1 | 3 | 1 | 1 | | | 3 | 3 | | 3 |
| | France | FR | | | 3 | 9 | 1 | 3 | 1 | | 1 | | 142 | 2 | 8 | 65 | | 29 |
| | United Kingdom | GB | | | 2 | 10 | 9 | 4 | 7 | 5 | 14 | 9 | 21 | 28 | 22 | 20 | | 43 |
| | Greece | GR | | | | | | | | | | | | | | | | 1 |
| | Indonesia | ID | | | | | | | | | | | | 4 | | | | 4 |
| | India | IN | | | | 2 | | | | 1 | | 1 | 2 | 3 | | | | |
| | Italy | IT | | | 7 | 6 | 5 | 7 | 6 | 5 | 2 | 14 | 12 | 11 | 15 | 27 | | 31 |
| | Japan | JP | | | 71 | 94 | 53 | 64 | 51 | 50 | 87 | 69 | 305 | 627 | 603 | 566 | | 352 |
| | Republic of Korea | KR | | | 53 | 33 | 86 | 56 | 35 | 40 | 63 | 111 | 156 | 139 | 128 | 143 | | 119 |
| | Sri Lanka | LK | | | | | | | | | | | | | | | | 1 |
| | Mexico | MX | | | | | | | | | | | | | | | | 2 |
| | Malaysia | MY | | | | | | | | | | | 1 | 4 | | | | 12 |
| | Netherlands | NL | | | | | 2 | 2 | 2 | | | | | 7 | 7 | 8 | | 11 |
| | Norway | NO | | | | | | | | | | | 1 | | | 1 | | 1 |
| | New Zealand | NZ | | | 1 | | | | 1 | | | 1 | | | 1 | | | 5 |
| | Philippines | PH | | | | | | | | | | | | 1 | | | | 1 |
| | Portugal | PT | | | | | | | | | | | | | | | | 1 |
| | Russian Federatio | RU | | | | | | | | 1 | 1 | | | 1 | 10 | 3 | | 8 |
| | Sweden | SE | | | | | | 2 | | | | 9 | 2 | 1 | 2 | 7 | | 19 |
| | Singapore | SG | | | | | | | | | | | 4 | 4 | | | | 22 |
| Thailand | TH | | | | | | | | | | | 5 | 9 | | | | 7 | |
| Turkey | TR | | | | | 1 | | | | | 1 | | | 2 | | | 3 | |
| Ukraine | UA | | | | | | | | | | | | 1 | | | | | |
| United States of A | US | | | 37 | 48 | 27 | 42 | 27 | 120 | 128 | 139 | 218 | 310 | 288 | 360 | | 366 | |
| South Africa | ZA | | | 1 | | | | | | | | | | | 1 | | 2 | |

意匠出願(中華人民共和國)

| Office | Origin | CC | 1997 | 1998 | 1999 | 2000 | 2001 | 2002 | 2003 | 2004 | 2005 | 2006 | 2007 |
|--------|--------------------|----|-------|-------|-------|-------|-------|-------|-------|--------|--------|--------|--------|
| | Argentina | AR | | | | | | | | | | | 1 |
| | Austria | AT | 9 | 9 | 4 | 31 | 43 | 21 | 9 | 15 | 21 | 39 | 73 |
| | Australia | AU | 18 | 26 | 9 | 26 | 55 | 62 | 56 | 128 | 141 | 179 | 174 |
| | Belgium | BE | 21 | 4 | 8 | 8 | 10 | 12 | 16 | 25 | 40 | 49 | 35 |
| | Brazil | BR | 1 | 2 | 1 | 7 | 16 | 12 | 11 | 13 | 15 | | 6 |
| | Canada | CA | 9 | 9 | 20 | 12 | 11 | 15 | 31 | 41 | 37 | 41 | 110 |
| | Switzerland | CH | 97 | 88 | 114 | 113 | 135 | 184 | 171 | 277 | 321 | 430 | 420 |
| | Chile | CL | | | | | | | | | | | 1 |
| | China | CN | 27456 | 31287 | 37148 | 46532 | 56460 | 73572 | 86627 | 101579 | 151587 | 188027 | 253439 |
| | Germany | DE | 153 | 185 | 148 | 200 | 192 | 344 | 489 | 711 | 1008 | 1096 | 1213 |
| | Denmark | DK | 8 | 18 | 4 | 33 | 45 | 27 | 51 | 81 | 82 | 120 | 113 |
| | Egypt | EG | | | | | | | | | | | 1 |
| | Spain | ES | | 6 | 14 | 24 | 24 | 23 | 56 | 74 | 180 | 124 | 214 |
| | Finland | FI | 18 | 35 | 43 | 20 | 59 | 84 | 88 | 94 | 96 | 88 | 89 |
| | France | FR | 136 | 91 | 124 | 191 | 178 | 201 | 244 | 359 | 481 | 632 | 677 |
| | United Kingdom | GB | 103 | 78 | 91 | 91 | 88 | 156 | 246 | 252 | 262 | 306 | 341 |
| | Greece | GR | | | 1 | 1 | | | 1 | 1 | | | 3 |
| | Indonesia | ID | | | | | 1 | 9 | 6 | | | | 13 |
| | India | IN | | 17 | 29 | 5 | 11 | 12 | 33 | 50 | 19 | | 29 |
| | Italy | IT | 53 | 79 | 66 | 48 | 107 | 135 | 191 | 300 | 559 | 517 | 593 |
| | Japan | JP | 1400 | 1650 | 1148 | 1501 | 1873 | 2459 | 3522 | 4299 | 4679 | 4569 | 4966 |
| | Republic of Korea | KR | 108 | 129 | 144 | 219 | 315 | 540 | 548 | 674 | 1026 | 1277 | 1015 |
| | Sri Lanka | LK | | | | | 16 | 14 | | | | | |
| | Mexico | MX | 1 | | | | | | | 2 | 3 | | 2 |
| | Malaysia | MY | | | | | 17 | 18 | 7 | | | | 43 |
| | Netherlands | NL | 83 | 121 | 103 | 93 | 114 | 114 | 99 | 164 | 245 | 206 | 268 |
| | Norway | NO | 5 | 3 | | 7 | 4 | 7 | 7 | 11 | 25 | | 29 |
| | New Zealand | NZ | 1 | 1 | 9 | 7 | 2 | 4 | 4 | 3 | 7 | | 23 |
| | Philippines | PH | | | | | | 1 | | | | | 2 |
| | Portugal | PT | 1 | | | 2 | | | | 2 | 3 | | 27 |
| | Russian Federatio | RU | | 2 | 4 | | 1 | 2 | 2 | 1 | 1 | 9 | 4 |
| | Sweden | SE | 34 | 28 | 53 | 60 | 53 | 43 | 57 | 91 | 79 | 169 | 180 |
| | Singapore | SG | | | | | 21 | 25 | 55 | | | 90 | 70 |
| | Thailand | TH | | | | | 24 | 26 | 39 | | | | 11 |
| | Turkey | TR | 1 | | 2 | | 4 | 7 | 14 | 7 | 34 | | 37 |
| | United States of A | US | 614 | 694 | 670 | 787 | 716 | 973 | 1229 | 1337 | 2035 | 2561 | 2655 |
| | South Africa | ZA | | 2 | 1 | 2 | 1 | 3 | 4 | 3 | 2 | | 3 |

商標出願(中華人民共和國)

| Office | Origin | CC | 1998 | 1999 | 2000 | 2001 | 2002 | 2003 | 2004 | 2005 | 2006 | 2007 | 2008 |
|--------------------|--------------------|-------|---------|---------|---------|---------|---------|---------|---------|---------|---------|---------|---------|
| China | Afghanistan | AF | | | | | | | | 10 | 14 | 15 | 25 |
| | Argentina | AR | 27 | 12 | 12 | 33 | 11 | 13 | 30 | 101 | 92 | 57 | 81 |
| | Austria | AT | 226 | 181 | 236 | 241 | 518 | 250 | 384 | 444 | 497 | 453 | 386 |
| | Australia | AU | 296 | 263 | 454 | 287 | 933 | 756 | 879 | 1,119 | 1,390 | 1,634 | 1,453 |
| | Bangladesh | BD | | | | | | | 1 | 3 | 6 | 1 | 11 |
| | Belgium | BE | 57 | 66 | 61 | 46 | 48 | 66 | 87 | 120 | 116 | 298 | 168 |
| | Brunei Darussalam | BN | | | | | 1 | | 6 | 10 | 13 | 5 | 10 |
| | Brazil | BR | 32 | 28 | 57 | 65 | 74 | 73 | 142 | 155 | 175 | 166 | 262 |
| | Canada | CA | 284 | 213 | 289 | 371 | 458 | 408 | 760 | 785 | 1,106 | 1,136 | 925 |
| | Switzerland | CH | 1,367 | 1,335 | 1,418 | 1,571 | 1,566 | 1,619 | 1,566 | 1,874 | 2,054 | 2,398 | 2,505 |
| | Chile | CL | | | | | 21 | 32 | 33 | 37 | 67 | 137 | 283 |
| | China | CN | 129,394 | 140,620 | 181,717 | 229,775 | 321,034 | 405,620 | 527,591 | 593,382 | 669,276 | 604,952 | 590,525 |
| | Germany | DE | 2,813 | 2,729 | 2,918 | 2,784 | 3,487 | 3,265 | 4,205 | 5,067 | 5,655 | 5,474 | 5,806 |
| | Denmark | DK | 128 | 140 | 156 | 194 | 187 | 197 | 351 | 524 | 484 | 683 | 599 |
| | Algeria | DZ | | | | | 2 | | | 1 | 26 | | 10 |
| | Egypt | EG | | | | | 8 | 3 | 5 | 15 | 23 | 15 | 41 |
| | Office for Harmoni | EM | | | | | | | 17 | 730 | 1,164 | 1,487 | 1,706 |
| | Spain | ES | 326 | 307 | 322 | 455 | 439 | 455 | 687 | 1,095 | 1,153 | 1,144 | 1,502 |
| | Finland | FI | 160 | 142 | 176 | 190 | 163 | 143 | 140 | 264 | 275 | 302 | 306 |
| | France | FR | 1,616 | 1,663 | 1,597 | 1,658 | 1,636 | 2,181 | 2,887 | 3,333 | 3,217 | 3,518 | 3,740 |
| | United Kingdom | GB | 1,337 | 1,260 | 1,648 | 1,551 | 1,858 | 1,876 | 2,325 | 2,786 | 3,363 | 4,226 | 3,809 |
| | Greece | GR | 7 | 8 | 12 | 6 | 16 | 25 | 25 | 35 | 82 | 206 | 62 |
| | Indonesia | ID | | | | | 27 | 41 | 38 | 32 | 41 | 117 | 165 |
| | India | IN | 35 | 45 | 33 | 124 | 153 | 204 | 265 | 340 | 344 | 392 | 297 |
| | Iran (Islamic Repu | IR | | | | | 4 | 13 | 28 | 55 | 55 | 70 | 121 |
| | Italy | IT | 1,117 | 961 | 1,150 | 1,300 | 1,646 | 1,857 | 3,063 | 3,688 | 3,983 | 3,760 | 3,411 |
| | Japan | JP | 2,773 | 2,698 | 3,395 | 4,296 | 8,042 | 9,479 | 11,693 | 12,353 | 11,106 | 10,031 | 12,917 |
| | Kenya | KE | | | | | 3 | 2 | | 13 | 5 | 6 | 1 |
| | Cambodia | KH | | | | | | | | 5 | 2 | | 2 |
| | Republic of Korea | KR | 586 | 650 | 1,070 | 1,364 | 2,000 | 1,674 | 2,836 | 3,215 | 3,923 | 3,689 | 3,255 |
| | Sri Lanka | LK | | | | | 2 | 28 | 25 | 7 | 16 | 18 | 13 |
| | Morocco | MA | | | | | 7 | 11 | 9 | 19 | 37 | 26 | 24 |
| | Madagascar | MG | | | | | 1 | 1 | 1 | | | | 8 |
| | Myanmar | MM | | | | | | | 1 | 1 | 8 | 15 | 20 |
| | Mongolia | MN | | | | | | | 2 | 5 | 1 | 3 | 6 |
| | Mexico | MX | 29 | 7 | 24 | 31 | 35 | 53 | 73 | 526 | 227 | 498 | 369 |
| | Malaysia | MY | | | | | 161 | 606 | 454 | 523 | 493 | 535 | 565 |
| | Nigeria | NG | | | | | 2 | 2 | 2 | 15 | 37 | 13 | 33 |
| | Netherlands | NL | 252 | 377 | 329 | 352 | 464 | 291 | 587 | 525 | 988 | 807 | 667 |
| | Norway | NO | 61 | 28 | 51 | 67 | 55 | 71 | 104 | 114 | 124 | 177 | 205 |
| | Nepal | NP | | | | | | | | 1 | 6 | 4 | 6 |
| | New Zealand | NZ | 111 | 122 | 479 | 318 | 173 | 87 | 259 | 255 | 296 | 279 | 252 |
| | Peru | PE | | | | | 3 | 3 | 3 | 21 | 5 | 14 | 20 |
| | Papua New Guinea | PG | | | | | | 1 | | | 3 | | |
| | Philippines | PH | | | | | 501 | 51 | 81 | 95 | 121 | 153 | 104 |
| | Pakistan | PK | | | | | 17 | 13 | 19 | 14 | 31 | 17 | 77 |
| | Portugal | PT | 36 | 52 | 51 | 40 | 67 | 46 | 52 | 95 | 125 | 156 | 136 |
| | Russian Federation | RU | 103 | 68 | 59 | 82 | 124 | 172 | 252 | 433 | 508 | 578 | 695 |
| | Sweden | SE | 259 | 272 | 293 | 320 | 265 | 318 | 411 | 576 | 758 | 665 | 675 |
| | Singapore | SG | | | | | 923 | 860 | 1,205 | 1,343 | 1,156 | 1,494 | 1,433 |
| | Thailand | TH | | | | | 585 | 265 | 233 | 310 | 250 | 440 | 324 |
| | Turkey | TR | 28 | 45 | 73 | 52 | 120 | 116 | 145 | 257 | 347 | 307 | 372 |
| Ukraine | UA | | | | | 7 | 21 | 37 | 46 | 93 | 118 | 111 | |
| United States of A | US | 7,280 | 8,086 | 10,084 | 8,859 | 13,257 | 10,200 | 13,297 | 16,687 | 19,975 | 21,499 | 20,269 | |
| Viet Nam | VN | | | | | 40 | 44 | 48 | 56 | 68 | 57 | 85 | |
| Yemen | YE | | | | | | 5 | 3 | 9 | 7 | 1 | 20 | |
| South Africa | ZA | 37 | 20 | 50 | 53 | 33 | 54 | 71 | 148 | 199 | 169 | 291 | |

特許登録(中華人民共和国)

| Patent Office | Country of Origin | CC | 1995 | 1996 | 1997 | 1998 | 1999 | 2000 | 2001 | 2002 | 2003 | 2004 | 2005 | 2006 | 2007 | 2008 | |
|--------------------------|-------------------------|-----|-------|-------|-------|-------|-------|-------|-------|-------|--------|--------|--------|--------|--------|--------|----|
| China | Argentina | AR | | | | 1 | | | | | 2 | 2 | | | 1 | 1 | |
| | Austria | AT | 25 | 14 | 12 | 32 | 32 | 56 | 92 | 79 | 118 | 116 | 145 | 122 | 125 | 155 | |
| | Australia | AU | 29 | 20 | 24 | 36 | 58 | 70 | 96 | 114 | 153 | 195 | 266 | 210 | 264 | 272 | |
| | Belgium | BE | 16 | 19 | 13 | 20 | 24 | 30 | 63 | 75 | 116 | 108 | 116 | 126 | 142 | 184 | |
| | Brazil | BR | | 1 | 3 | 2 | 7 | 2 | 10 | 24 | 20 | 18 | 21 | 25 | 28 | 31 | |
| | Canada | CA | 13 | 20 | 22 | 25 | 40 | 66 | 72 | 98 | 163 | 227 | 225 | 194 | 253 | 350 | |
| | Switzerland | CH | 96 | 60 | 91 | 141 | 164 | 282 | 444 | 583 | 762 | 892 | 867 | 820 | 871 | 941 | |
| | Chile | CL | | | | | | | | | | | | | | | 1 |
| | China | CN | 1,530 | 1,383 | 1,532 | 1,653 | 3,097 | 6,177 | 5,395 | 5,868 | 11,404 | 18,241 | 20,705 | 25,077 | 31,945 | 46,590 | |
| | Germany | DE | 145 | 148 | 177 | 318 | 492 | 776 | 1,319 | 1,494 | 2,615 | 2,948 | 2,894 | 2,628 | 2,913 | 3,598 | |
| | Denmark | DK | 10 | 5 | 7 | 22 | 30 | 37 | 60 | 98 | 177 | 198 | 194 | 160 | 190 | 206 | |
| | Spain | ES | 8 | 1 | 2 | 10 | 13 | 17 | 21 | 18 | 48 | 56 | 65 | 52 | 86 | 87 | |
| | Finland | FI | 7 | 9 | 20 | 27 | 41 | 60 | 152 | 200 | 433 | 380 | 402 | 317 | 338 | 472 | |
| | France | FR | 89 | 115 | 125 | 142 | 209 | 408 | 551 | 611 | 1,038 | 1,285 | 1,328 | 1,181 | 1,171 | 1,388 | |
| | United Kingdom | GB | 53 | 66 | 74 | 133 | 173 | 199 | 281 | 345 | 572 | 590 | 638 | 600 | 599 | 698 | |
| | Greece | GR | 1 | | | 1 | 1 | | 2 | 5 | 2 | 6 | 4 | 3 | 2 | 7 | |
| | Indonesia | ID | | | | | | | | | | | | | | 1 | 2 |
| | India | IN | | | | 3 | | | 2 | 1 | 3 | 16 | 24 | 38 | 49 | 62 | 82 |
| | Iran (Islamic Republic) | IR | | | | | | | | | | | | | | | 1 |
| | Italy | IT | 35 | 46 | 45 | 76 | 95 | 115 | 191 | 239 | 374 | 326 | 388 | 389 | 458 | 512 | |
| | Japan | JP | 489 | 445 | 594 | 927 | 1,465 | 2,343 | 3,852 | 5,871 | 9,369 | 12,490 | 13,883 | 15,099 | 16,174 | 21,999 | |
| | Republic of Korea | KR | 55 | 49 | 61 | 149 | 237 | 396 | 708 | 1,200 | 2,017 | 2,248 | 2,509 | 2,752 | 3,127 | 4,675 | |
| | Morocco | MA | | | | | | | | | | | | | | | 1 |
| | Mongolia | MN | | | | | | | | | | 2 | | | | | |
| | Mexico | MX | | 1 | 1 | | | | 2 | 1 | 4 | 1 | 2 | 5 | 2 | 3 | 10 |
| | Malaysia | MY | | | | | | | | | | 6 | | | | 4 | 11 |
| | Netherlands | NL | 72 | 59 | 81 | 98 | 120 | 191 | 274 | 330 | 756 | 1,157 | 1,179 | 1,129 | 1,214 | 1,449 | |
| | Norway | NO | 7 | 2 | 8 | 12 | 14 | 26 | 31 | 57 | 77 | 82 | 62 | 67 | 77 | 80 | |
| | New Zealand | NZ | 2 | 1 | 3 | 1 | 4 | 5 | 8 | 13 | 19 | 24 | 23 | 25 | 22 | 25 | |
| | Philippines | PH | | | | | | | | | | | | | | | 1 |
| | Portugal | PT | | | | | 1 | | | 2 | | 2 | 2 | 1 | 4 | 3 | 3 |
| | Russian Federation | RU | 1 | 4 | 2 | 1 | 8 | 10 | 18 | 21 | 27 | 33 | 37 | 31 | 24 | 35 | |
| Sweden | SE | 20 | 19 | 37 | 56 | 118 | 147 | 220 | 348 | 791 | 777 | 690 | 454 | 498 | 582 | | |
| Singapore | SG | | | | | | | | | | 17 | | | | 42 | 58 | |
| Thailand | TH | | | | | | | | | | 5 | | | | 9 | 4 | |
| Turkey | TR | | | | | | | 1 | 2 | 2 | 5 | 3 | 6 | 3 | 2 | 6 | |
| Ukraine | UA | | | | | | | | | | 5 | | | | 2 | 1 | |
| United States of America | US | 642 | 449 | 535 | 785 | 1,127 | 1,550 | 2,285 | 3,414 | 5,733 | 6,538 | 6,160 | 5,870 | 6,891 | 8,661 | | |
| South Africa | ZA | | 1 | 2 | 6 | 6 | 7 | 14 | 8 | 32 | 21 | 37 | 28 | 37 | 38 | | |

意匠登録(中華人民共和国)

| Office | Origin | CC | 1997 | 1998 | 1999 | 2000 | 2001 | 2002 | 2003 | 2004 | 2005 | 2006 | 2007 |
|----------------------|-------------------|-----|--------|--------|--------|--------|--------|--------|--------|--------|--------|--------|---------|
| China | Argentina | AR | | | | | | | | | | | 1 |
| | Austria | AT | 6 | 9 | 6 | 11 | 46 | 37 | 4 | 9 | 22 | 16 | 45 |
| | Australia | AU | 19 | 18 | 22 | 12 | 37 | 55 | 53 | 56 | 111 | 129 | 154 |
| | Bangladesh | BD | | | | | | | | | | | 2 |
| | Belgium | BE | 17 | 15 | 7 | 9 | 6 | 12 | 8 | 16 | 17 | 40 | 50 |
| | Brunei Darussalam | BN | | | | | | | | | | | 1 |
| | Brazil | BR | | | 1 | 3 | 10 | 16 | 14 | 7 | 13 | | 10 |
| | Canada | CA | 10 | 8 | 12 | 24 | 11 | 8 | 31 | 12 | 33 | 21 | 55 |
| | Switzerland | CH | 145 | 144 | 118 | 122 | 117 | 143 | 144 | 188 | 226 | 308 | 407 |
| | Chile | CL | | | | | | | | | | | 3 |
| | China | CN | 17,672 | 26,006 | 32,910 | 34,652 | 39,865 | 49,143 | 69,893 | 63,068 | 72,777 | 92,471 | 121,296 |
| | Germany | DE | 78 | 150 | 163 | 162 | 165 | 261 | 348 | 412 | 783 | 834 | 1,027 |
| | Denmark | DK | 6 | 13 | 11 | 26 | 31 | 32 | 37 | 35 | 66 | 84 | 123 |
| | Egypt | EG | | | | | | | | | | | 1 |
| | Spain | ES | 1 | | 7 | 21 | 17 | 28 | 39 | 34 | 91 | 154 | 146 |
| | Finland | FI | 22 | 26 | 17 | 47 | 40 | 46 | 92 | 86 | 92 | 68 | 92 |
| | France | FR | 127 | 135 | 114 | 150 | 230 | 119 | 142 | 256 | 340 | 459 | 657 |
| | United Kingdom | GB | 49 | 104 | 105 | 95 | 80 | 104 | 217 | 184 | 231 | 241 | 285 |
| | Greece | GR | | | 1 | 1 | | | | | 2 | | 1 |
| | Indonesia | ID | | | | | 4 | 5 | 7 | | | | 17 |
| | India | IN | 1 | 9 | 23 | 6 | 7 | 17 | 17 | 48 | 29 | | 10 |
| | Italy | IT | 21 | 56 | 81 | 64 | 65 | 101 | 145 | 177 | 288 | 465 | 501 |
| | Japan | JP | 1,225 | 1,621 | 1,471 | 1,310 | 1,661 | 1,868 | 3,100 | 3,614 | 3,958 | 3,945 | 4,375 |
| | Republic of Korea | KR | 82 | 123 | 133 | 170 | 259 | 403 | 563 | 541 | 637 | 992 | 1,101 |
| | Sri Lanka | LK | | | | | 2 | 15 | 4 | | | | |
| | Morocco | MA | | | | | | | | | | | 1 |
| | Mongolia | MN | | | | | | | 1 | | | | |
| | Mexico | MX | | 1 | | | | | | 2 | | | 6 |
| | Malaysia | MY | | | | | 7 | 21 | 12 | | | | 26 |
| | Nigeria | NG | | | | | | | | | | | 1 |
| | Netherlands | NL | 92 | 82 | 95 | 127 | 86 | 94 | 112 | 117 | 149 | 191 | 216 |
| | Norway | NO | | 4 | 4 | 3 | 4 | 9 | 2 | 10 | 7 | | 17 |
| | New Zealand | NZ | 6 | 1 | 1 | 10 | 7 | 4 | 1 | 6 | 1 | | 10 |
| | Philippines | PH | | | | | | | | | | | 2 |
| Pakistan | PK | | | | | | | | | | | 1 | |
| Portugal | PT | | 1 | | 2 | | | | | 3 | | | |
| Russian Federation | RU | | | 2 | 3 | | | 2 | 2 | | 1 | 5 | |
| Sweden | SE | 46 | 35 | 43 | 58 | 57 | 43 | 39 | 64 | 83 | 58 | 170 | |
| Singapore | SG | | | | | 18 | 13 | 46 | | | 63 | 71 | |
| Thailand | TH | | | | | 14 | 23 | 15 | | | | 23 | |
| Turkey | TR | | 1 | 3 | | 1 | 6 | 4 | 14 | 15 | | 10 | |
| United States of Ame | US | 478 | 604 | 728 | 723 | 700 | 741 | 925 | 1,089 | 1,145 | 1,551 | 2,350 | |
| Viet Nam | VN | | | | | | | | | | | 4 | |
| South Africa | ZA | 3 | | 2 | 2 | 1 | 1 | 5 | 2 | 1 | | 6 | |

商標登録(中華人民共和国)

| Office | Origin | | 1998 | 1999 | 2000 | 2001 | 2002 | 2003 | 2004 | 2005 | 2006 | 2007 | 2008 | |
|--------------|-------------------------|----|--------|--------|---------|---------|---------|---------|---------|---------|---------|---------|---------|---|
| China | Afghanistan | AF | | | | | | | | | | | 6 | |
| | Argentina | AR | 12 | 17 | 20 | 12 | 19 | 14 | 11 | 8 | 11 | 18 | 67 | |
| | Austria | AT | 210 | 134 | 191 | 211 | 227 | 174 | 244 | 289 | 359 | 340 | 303 | |
| | Australia | AU | 293 | 282 | 230 | 280 | 422 | 386 | 509 | 590 | 642 | 648 | 851 | |
| | Bangladesh | BD | | | | | | | | | | | 1 | 2 |
| | Belgium | BE | 35 | 36 | 62 | 65 | 61 | 30 | 40 | 50 | 25 | 71 | 75 | |
| | Brunei Darussalam | BN | | | | | 1 | | 1 | 1 | 1 | 1 | 6 | |
| | Brazil | BR | 22 | 26 | 23 | 52 | 45 | 58 | 63 | 57 | 39 | 55 | 79 | |
| | Canada | CA | 159 | 151 | 262 | 198 | 297 | 345 | 345 | 264 | 242 | 317 | 488 | |
| | Switzerland | CH | 1,104 | 902 | 1,216 | 1,462 | 1,405 | 1,285 | 1,320 | 1,531 | 1,612 | 1,402 | 1,683 | |
| | Chile | CL | | | | | 25 | 23 | 12 | 26 | 16 | 14 | 26 | |
| | China | CN | 80,095 | 96,139 | 129,441 | 167,563 | 169,904 | 206,070 | 225,394 | 218,731 | 228,814 | 215,161 | 342,498 | |
| | Germany | DE | 2,506 | 2,283 | 2,375 | 2,435 | 2,493 | 2,509 | 2,961 | 3,171 | 3,503 | 3,178 | 4,103 | |
| | Denmark | DK | 149 | 99 | 140 | 192 | 161 | 164 | 220 | 252 | 306 | 348 | 400 | |
| | Algeria | DZ | | | | | 1 | | | | 1 | 23 | 1 | |
| | Egypt | EG | | | | | 6 | 1 | 2 | 4 | 4 | 4 | 20 | |
| | Office for Harmoniza | EM | | | | | | | 12 | 583 | 980 | 1,267 | 1,437 | |
| | Spain | ES | 353 | 243 | 234 | 352 | 318 | 346 | 434 | 393 | 474 | 543 | 784 | |
| | Finland | FI | 96 | 111 | 148 | 186 | 190 | 103 | 114 | 124 | 135 | 111 | 214 | |
| | France | FR | 1,440 | 1,382 | 1,415 | 1,475 | 1,452 | 1,477 | 1,854 | 2,067 | 2,367 | 2,054 | 2,460 | |
| | United Kingdom | GB | 406 | 1,061 | 1,282 | 1,227 | 1,614 | 1,279 | 1,568 | 1,403 | 1,748 | 1,196 | 1,927 | |
| | Greece | GR | | 5 | 3 | 9 | 6 | 13 | 27 | 18 | 22 | 21 | 31 | |
| | Indonesia | ID | | | | | 10 | 10 | 31 | 40 | 27 | 49 | 48 | |
| | India | IN | 58 | 22 | 52 | 47 | 88 | 91 | 114 | 106 | 127 | 91 | 150 | |
| | Iran (Islamic Republic) | IR | | | | | | 1 | 8 | 13 | 14 | 16 | 51 | |
| | Italy | IT | 929 | 930 | 949 | 1,081 | 1,108 | 1,195 | 1,759 | 1,833 | 2,362 | 2,363 | 2,747 | |
| | Japan | JP | 2,458 | 2,316 | 2,636 | 3,128 | 3,913 | 4,679 | 6,378 | 6,863 | 7,448 | 5,474 | 8,198 | |
| | Kenya | KE | | | | | | 1 | 2 | | 3 | | 9 | |
| | Cambodia | KH | | | | | | 17 | | | | | 1 | |
| | Republic of Korea | KR | 711 | 526 | 533 | 831 | 919 | 1,163 | 1,249 | 1,020 | 1,155 | 1,319 | 1,893 | |
| | Sri Lanka | LK | | | | | 1 | 2 | 3 | 14 | 18 | 12 | 8 | |
| | Morocco | MA | | | | | 5 | 7 | 5 | 13 | 18 | 9 | 19 | |
| | Madagascar | MG | | | | | | 1 | 1 | | | | 2 | |
| | Mongolia | MN | | | | | 1 | 4 | | | 2 | 2 | 3 | |
| | Mexico | MX | 17 | 23 | 8 | 11 | 44 | 15 | 36 | 25 | 37 | 30 | 273 | |
| | Malaysia | MY | | | | | 164 | 120 | 271 | 223 | 258 | 166 | 310 | |
| | Nigeria | NG | | | | | 8 | 1 | 2 | 2 | 2 | 1 | 5 | |
| | Netherlands | NL | 219 | 230 | 264 | 325 | 384 | 281 | 368 | 318 | 312 | 291 | 332 | |
| | Norway | NO | 42 | 59 | 45 | 41 | 76 | 47 | 47 | 69 | 122 | 103 | 134 | |
| | Nepal | NP | | | | | | | | | | | 1 | |
| | New Zealand | NZ | 69 | 70 | 103 | 305 | 263 | 262 | 148 | 72 | 75 | 86 | 172 | |
| | Peru | PE | | | | | 4 | | 3 | 2 | 1 | 2 | 11 | |
| | Papua New Guinea | PG | | | | | | | | | 1 | | | |
| | Philippines | PH | | | | | 60 | 39 | 44 | 33 | 38 | 43 | 41 | |
| | Pakistan | PK | | | | | 3 | 2 | 11 | 5 | 4 | 9 | 6 | |
| | Portugal | PT | 26 | 34 | 50 | 29 | 54 | 32 | 31 | 68 | 76 | 66 | 87 | |
| | Russian Federation | RU | 96 | 69 | 50 | 70 | 96 | 118 | 148 | 222 | 247 | 276 | 459 | |
| | Sweden | SE | 303 | 180 | 262 | 284 | 315 | 250 | 241 | 272 | 423 | 295 | 523 | |
| | Singapore | SG | | | | | 617 | 506 | 540 | 558 | 650 | 542 | 873 | |
| | Thailand | TH | | | | | 86 | 256 | 314 | 170 | 161 | 107 | 217 | |
| | Turkey | TR | 48 | 41 | 77 | 48 | 109 | 83 | 100 | 158 | 239 | 198 | 265 | |
| | Ukraine | UA | | | | | 4 | 14 | 17 | 20 | 34 | 76 | 67 | |
| | United States of Ame | US | 4,948 | 5,089 | 6,565 | 7,551 | 9,442 | 7,086 | 7,869 | 8,735 | 9,179 | 7,100 | 10,734 | |
| | Viet Nam | VN | | | | | 14 | 27 | 16 | 28 | 25 | 32 | 37 | |
| Yemen | YE | | | | | | | 1 | 3 | 1 | 1 | 3 | | |
| South Africa | ZA | 45 | 54 | 20 | 48 | 39 | 25 | 43 | 48 | 52 | 33 | 63 | | |

支援状況(中華人民共和国)

| 項番 | 支援国 | 機関名 | プロジェクト名 | 受益国 | CC | プロジェクト概要 | 支援額 | 期間 | ソース |
|----|------------|---------------------------|-----------------------------|----------------------------------|-----------|---|--|--|---------------------------------------|
| 1 | 欧州共同体 (EC) | | アジア投資 | 中国、他 | | | 基金予算 €35million | 期間5年 2003-2007 | IP/C/W/388/Add.6: 13 February 2003 |
| 2 | デンマーク | Danida | 混合借款プログラム | 中国、他 | | | US\$113.6 million | 2001年まで 期間5年 | |
| 3 | フィンランド | 経済産業技術 (EIT) | 経済産業技術協力プロジェクト | アルジェリア、中国、他 | | | | | |
| 4 | | Finnfund (産業協力フィンランド基金会社) | Finnfund投資スキーム | DAC諸国: 中国、インド | CN IN | 国有投資資金会社 71 projects in 23 countries China, about total €209 million | € 0.4 million € 3.2 million € 0.4 million € 0.2 million € 1.4 million € 0.7 million | in 1994 in 1995 in 1996 in 1997 in 1998 in 1999 | |
| 5 | ドイツ | BMZ (経済援助賞) | | 中国、他: 74カ国 | | | 予算 DM4.5million €3.5 million | 2000 and 2001 2002 to 2004 | |
| 6 | | BMZ | ドイツ協同組合・ライフアイゼン組合連合会 (DGRV) | 全ラテンアメリカ、南アフリカ、中国、ベトナム、インド、CEA諸国 | | 訓練とノウハウ移転の開発協力 | 予算約 € 3 Million | | |
| 7 | スウェーデン | SIDA | スタート南部プログラム | アフリカ、アジア: 中国、他、ラテンアメリカ | | 教育&訓練、技術装置購入 | 総予算 SEK 40,000,000 | 1996年~ | |
| 8 | イギリス | | 技術パートナーシップイニシアティブ(TPI) | ブラジル、中国、他 | | 貿易産業省(DTI)配下 | 予算 約 £500K/年 | | |
| 9 | 欧州共同体 (EC) | | アジアIT&C投資(フェーズI&II) | 中国、他 | | 互助パートナーシップ: 欧州&アジア: 情報技術通信 | 予算 €30 million | 期間 1999-2004 | IP/C/W/412/Add.5: 26 January 2004 |
| 10 | | | EU-アジア プロ エコ プログラム | 中国、他 | | 戦略、先進技術、エネルギー分野でのノウハウを共有する | €31.5 million | 2003-2007 | |
| 11 | | | アジアでの消費者保護ガイドライン実装の能力開発 | バングラデシュ、カンボジア、中国、他: 12カ国 | | | € 330,000 | 2003年12月1- 22ヶ月 | |
| 12 | | | アジア投資 | 中国、他 | | | | | |
| 13 | デンマーク | Danida | 混合借款プログラム | 中国、他 | | | US\$113.6 million | 期間5年以上 until 2001 | |
| 14 | フィンランド | 経済産業技術 (EIT) | 経済産業技術協力プロジェクト | アルジェリア、中国、他 | | | | | |
| 15 | | Finnfund | Finnfund投資スキーム | DAC諸国: 中国、インド | CN IN | 国有投資資金会社 71 projects in 23 countries | | | |
| 16 | ドイツ | BMZ (経済援助賞) | | 中国、他: 74カ国 | | | 予算DM 4.5 million | 2000 and 2001 2002 to 2004 | |
| 17 | | BMZ | ドイツ協同組合・ライフアイゼン組合連合会 (DGRV) | 全ラテンアメリカ、南アフリカ、中国、ベトナム、インド、CEA諸国 | | 訓練とノウハウ移転の開発協力 | 予算約 € 3 Million | | |
| 18 | スウェーデン | SIDA | スタート南部プログラム | アフリカ、アジア: 中国、他、ラテンアメリカ | | 教育&訓練、技術装置購入 | 総予算 SEK 40,000,000 | 1996年~ | |
| 19 | イギリス | | 技術パートナーシップイニシアティブ(TPI) | ブラジル、中国、他 | | 貿易産業省(DTI)配下 | 予算 約 £500K/年 | | |
| 20 | 日本 | JPO | | APEC、他 中華人民共和国 | APE CN | APEC: 2週間コース、3-4週間コース×5、3週間コース 非APEC: 2週間コース | | | IP/C/W/431/Add.1: 17 November 2004 |
| 21 | 米国 | | 研修生受入: USPTO客員(招聘)研究員プログラム | 30カ国: アジア、アフリカ、欧州、中央アメリカ 中国、他 | | 1985年以来、USPTO客員(招聘)研究員プログラム: 33カ国、2週間、2004年6月14-25日: US IPシステム: 政府要員 | | | IP/C/W/431/Add.5: 11 January 2005 |

支援状況(中華人民共和国)

| 項番 | 支援国 | 機関名 | プロジェクト名 | 受益国 | CC | プロジェクト概要 | 支援額 | 期間 | ソース |
|----|-----------|---------------|-----------------------------------|--|-----------|---|----------------|----------------------------|---------------------------------------|
| 22 | ニュージーランド | IPONZ(知財庁) | | 中華人民共和国 | CN | 技術援助:IPR登録:2004年8月:中国官吏がIPONZ訪問:IPシステム、政府機構、予算運営、情報基盤 | | | IP/C/W/431:16 November 2004 |
| 23 | 欧州共同体(EC) | GDE::企業開発センター | アジアIT&Cプログラム(フェーズI&II) | アフガニスタン、バングラデシュ、ブータン、カンボジア、中国、他 | | IT & Communication: 互助パートナーシップ: 欧州&アジア: 情報技術通信 | 予算 €45 million | 期間 1999-2004 | IP/C/W/431/Add.3: 7 January 2005 |
| 24 | | | EU-アジア プロ エコ プログラム | アフガニスタン、他 | | アジア・プロ・エコ(Asia Pro Eco) は、ヨーロッパとアジアの間で環境対話を強化するための、欧州委員会主導による2002年度の計画である。 | | | |
| | | | | バングラデシュ、カンボジア、中国、他 | | アジアでの消費者保護のUNガイドラインの実装の能力開発 | € 330,000 | 2003年12月1- 期間 22 months | |
| 25 | | | アジアプロエコIIプログラム | アジア途上国: ALA規則(南、東南アジア、中国) | CN | | €10 million | for 2005 | |
| 26 | | | アジア投資II | 18アジア参加国: 中国、他 | | over 240 projects: second five-year implementation period | €35 million | from 2003-2007 | |
| 27 | フランス | | OPTIMA: MAAPAR UNIDO(国連工業開発機関)の援助 | アルジェリア、ブラジル、中国、インド、イラン、タンザニア、チュニジア | | ビジネスパートナーシップ開発援助信託基金、アライアンス、パートナーシップ、投資機会 | €6,000-€10,000 | | |
| 28 | フィンランド | 外務省 | 経済、産業、技術(EIT)(充当費) | 中国、他 | | | | | |
| 29 | オランダ | | 無水米製造 | 中国、インド、インドネシア、マダガスカル | | ルートから地域へ: 六大主要穀倉地帯 多収性イネ 高効率水利用 | 基金 €771,000 | | |
| 30 | スウェーデン | Sida | スタート南プログラム | アフリカ、アジア: 中国、他、ラテンアメリカ | | 教育&訓練、技術装置購入: 1996年より開始 | SEK 70,000,000 | total budget | |
| 31 | 日本 | JPO | | APEC、他 中華人民共和国 | APE CN | APEC: 2週間コース、3週間コース×5、3週間コース、 非APEC: 2週間コース | | | |
| 32 | 米国 | USPTO | 研修生受入: USPTO客員(招聘)研究員プログラム | アルゼンチン、バーレーン、中国、チェコ、香港、ヨルダン、ケニア、レバノン、リトアニア、マカオ、モルジブ、モロッコ、ポルトガル、ルーマニア、サウジアラビア、シンガポール、トルコ、イエメン | | 20年間、USPTO客員(招聘)研究員プログラム: 33カ国、2週間 FY2006は、6つの招聘研究員プログラム実施仮予定。2005年4月18-29日: USPTO招聘研究員プログラム: 政府要員訓練 | | | IP/C/W/452/Add.5: 12 December 2005 |
| 33 | カナダ | | 自然資源管理(NRM) | 中国、モンゴル、ベトナム、インド、ネパール | | 能力開発 | | | IP/C/W/452/Add.2: 10 October 2005 |
| 34 | 欧州共同体(EC) | | アジアIT&Cプログラム(フェーズI&II) | アフガニスタン、バングラデシュ、ブータン、カンボジア、中国、他 | | IT & Communication: 互助パートナーシップ: 欧州&アジア: 情報技術通信 | 予算 €45 million | 期間 1999-2004 | |
| 35 | | | アジア投資II | 18アジア参加国: 中国、他 | | over 250 projects: second five-year implementation period | €35 million | from 2003-2007 | |
| 36 | フランス | | 技術協力: 外務省: 国際協力開発 | 9ASEAN諸国、極東: 中国、他、その他: インド等アジア諸国 | | 地域ICTアジアプログラム: 提出プロジェクトの30%を支援 | | | |

支援状況(中華人民共和国)

| 項番 | 支援国 | 機関名 | プロジェクト名 | 受益国 | CC | プロジェクト概要 | 支援額 | 期間 | ソース |
|----|-----------|------|-------------------------------|--|-------|--|-------------------------|-----------------|------------------------------------|
| 37 | | | OPTIMA:MAP UNIDO(国連工業開発機関)の援助 | アルジェリア、ブラジル、中国、インド、イラン、タンザニア、チュニジア | | ビジネスパートナーシップ開発援助信託基金、アライアンス、パートナーシップ、投資機会 | €6,000 - €10,000 | | IP/C/W/452/Add.6: 12 December 2005 |
| 38 | フィンランド | 外務省 | 経済、産業、技術(EIT)(充当)費 | アフガニスタン、アルゼンチン、ブラジル、チリ、中国、他 | | | | | |
| 39 | スウェーデン | Sida | スタート南部プログラム | アフリカ、アジア:中国、他、ラテンアメリカ | | 教育&訓練、技術装置購入:1996年より開始 | 総予算 SEK 70,000,000 | | |
| 40 | イギリス | | 医薬品産業展望 | 主に、インド、中国:副次的に途上国、LDCs | IN CN | 技術移転と薬品アクセス、調査研究 | | | |
| 41 | 日本 | JPO | 民間部門研修:JPO/IPR訓練コース | | | 法律家コース:3週間、IP訓練者コース:3週間、上級IP弁理士コース:3週間、特許専門家コース 中国特許審査官コース:3週間:中国、中国IP弁理士コース:3週間 | | | IP/C/W/480:10 October 2006 |
| 42 | 欧州共同体(EC) | | アジア投資プログラム | EU加盟国+19アジア参加国:アフガニスタン、バングラデシュ、中国、他 | | アジアSMEsの国際化推進:直接ビジネス協力推進、1998年設立:開催イベント:Asia Partenariat、Asia-Invest Forum | 最少€100,000 - 最大€600,000 | | |
| 43 | | | アジアIT&Cプログラム(フェーズI&II) | アフガニスタン、バングラデシュ、カンボジア、中国、他 | | IT & Communication:互助パートナーシップ:欧州&アジア:情報技術通信 | 予算€45 million | 期間 1999-2004 | |
| 44 | | | EU-アジアプロエコIIプログラム | アジア途上国:ALA規則(南、東南アジア、中国):LDCs | | | €31.5 million | years 2003-2007 | |
| 45 | | | アジアエコII&エコIIIプログラム | 中華人民共和国 | CN | 中国の持続可能な将来のための政策手段 | €374,507.33 | | |
| 46 | | | | 中華人民共和国 | CN | 都会の有害廃棄物管理の持続可能性の改善のEUの経験 | €433,449.85 | | |
| 47 | | | | 中華人民共和国 | CN | 都会の環境管理の自発的アプローチの実行-試行活動 | €493,376.10 | | |
| 48 | フィンランド | 外務省 | 経済、産業、技術(EIT)(充当)費 | アフガニスタン、アルゼンチン、アゼルバイジャン、ブラジル、チリ、中国、他:LDCに限らず | | | | 2006年 | IP/C/W/480/Add.5: 12 February 2007 |
| 49 | フランス | 外務省 | 技術協力:外務省:国際協力開発 | 10ASEAN諸国、北東アジア諸国(中国、日本、韓国、台湾)、南アジア | | 地域ICTアジアプログラム:2006年選ばれたプロジェクト:6プロジェクト | | 2006年 | |
| 50 | | | プロジェクト例 | 中国、マレーシア、他 | CN MY | ・自然災害のモデルとシミュレーション(MSND):写真測量&遠隔感知協会/測量&地図作成中国協会(中国)、マルチメディア大学、他(マレーシア)、アジア技術協会(アジア地域)、A2SI/ESIEE、他(仏) | | | |
| 51 | | | OPTIMA:MAP UNIDO(国連工業開発機関)の援助 | アルジェリア、ブラジル、中国、インド、イラン、タンザニア、チュニジア | | ビジネスパートナーシップ開発援助信託基金、アライアンス、パートナーシップ、投資機会 | €6,000-€10,000 | | |
| 52 | スペイン | | 技術推進プロジェクト | 無条件 | | 技術推進40プロジェクト 総予算€8,842K:CDTI貢献€5,305K | CDTI貢献承認 €4.480K | In 2005 | |
| | | | プロジェクト例 | 中華人民共和国 | CN | 自動回転堆肥化装置の技術推進 | | (2006年実施) | |
| 53 | スウェーデン | Sida | スタート南部プログラム | アフリカ、アジア:中国、他、ラテンアメリカ | | 教育&訓練、技術装置購入:1996年より開始 | SEK 70,000,000 | total budget | |
| 54 | イギリス | | 医薬品産業展望 | 主に、インド、中国:副次的に途上国、LDCs | IN CN | インド、中国、技術移転と薬品アクセス、調査研究 | | | |

支援状況(中華人民共和国)

| 項番 | 支援国 | 機関名 | プロジェクト名 | 受益国 | CC | プロジェクト概要 | 支援額 | 期間 | ソース |
|----|------------|------------|------------------------|-------------------------------------|----------|--|--|----------------------|--------------------------------------|
| 55 | 日本 | JPO | IPRsグループ研修コース | APEC加盟国 | AP | IPRsの研修を実施。10グループ、計191名の参加。 | | 2006年度 | IP/C/W/497/Add.1: 11 October 2007 |
| | | AOTS | | 中華人民共和国 | CN | | | | |
| 56 | ベルギー(EU) | | ASEM水産養殖プラットフォーム | 25EU加盟国、EC、13アジア諸国(ブルネイ、ミャンマー、中国、他) | | ASEM 6サミット: 2006年9月 インド、モンゴル、パキスタン | | | |
| 57 | ドイツ(EU) | GTZ BMZ | 法律助言(諮問)サービス | 中華人民共和国 | CN | IP法能力開発、訓練コース、訓練資料技術コンサル: 設計、出版 | 8.700k€ | 10/2005-12/2009 | |
| 58 | ドイツ(EU) | GTZ BMZ | 湖南、海南省の農業生物多様性の維持可能な管理 | 中華人民共和国 | CN | 農業生物多様性の国際協定への貢献に関する中国政府の援助 | 3.500k€ | 01/2005 - 05/2009 | |
| 59 | スペイン(EU) | | 技術推進プロジェクト | 世界各国(中国、メキシコ、他) | CN MX | 技術を海外に推進し、免許者として特定の技術移転をしたいスペイン企業を援助 プロジェクト例: 中国: 耐バクテリアフィルターの推進、メキシコ: 自動灌漑システムの技術移転 | 予算 €9,728K CDTI €5,837K | 2006年 30件 | IP/C/W/497/Add.2: 4 December 2007 |
| 60 | スウェーデン(EU) | Sida | スタート南部プログラム | アフリカ、アジア: 中国、他、ラテンアメリカ | | 南部諸国の貿易と産業を育成する。 途上国の貿易と産業の開発を推進する。 write-off loan of SKr 500,000: 教育と訓練 provides loans of SKr 250,000: 技術装置の購入。5年ローン 2006-07年に開始したプロジェクト タンザニア: 水ベースのエコなコンクリート用塗料の製造 エチオピア: 水駆動の水浄化&灌漑用つり鎖ポンプの製造 セネガル: 農業製品自己免疫疾患の技術と機械装置の導入 | write-off loan of SKr500,000 provides loans of SKr250,000 | 5年ローン | |
| 61 | カナダ | | 地方貧困環境(RPE)プログラム | 中国、インド、ネパール、パキスタン | | ヒマラヤヒンドゥークシュ分水嶺の人口、資源変遷プロジェクト: 食料、水、所得保障 (Income Security) | | | IP/C/W/519/Add.5: 23 Oct. 2008 |

(8) アルジェリア

a) 全般的な協力内容

① FTA

| | 項番 | FTA 名 | 知財条文の有無 |
|---|-----|-------------------|---------|
| 1 | 55 | EU・地中海諸国連合協定 | ○ |
| 2 | 69 | EU・アルジェリア連合協定 | ○ |
| 3 | 215 | EFTA・アルジェリア自由貿易協定 | |

② ODA

(i) 国別

1970 年から 2008 年までの援助額一覧を示す。

(ii) 日本からの ODA

援助形態別の援助実績

| 年 | 無償資金協力 | 技術協力 | 贈与計 | 政府貸付等 | 政府開発援助計 |
|------|--------|------|------|-------|---------|
| 1970 | | 0.02 | 0.02 | | 0.02 |
| 1971 | | 0.02 | 0.02 | | 0.02 |
| 1972 | | 0.05 | 0.05 | | 0.05 |
| 1973 | | 0.09 | 0.09 | | 0.09 |
| 1974 | | 0.1 | 0.1 | | 0.1 |
| 1975 | | 0.19 | 0.19 | | 0.19 |
| 1976 | | 0.15 | 0.15 | 3.14 | 3.29 |
| 1977 | | 0.3 | 0.3 | 13.95 | 14.25 |
| 1978 | | 0.4 | 0.4 | 19.13 | 19.53 |
| 1979 | | 0.57 | 0.57 | 5.42 | 5.99 |
| 1980 | 1.32 | 0.99 | 2.31 | 2.51 | 4.82 |
| 1981 | | 0.92 | 0.92 | 2.7 | 3.62 |
| 1982 | | 0.58 | 0.58 | -0.34 | 0.24 |
| 1983 | | 1.68 | 1.68 | -0.95 | 0.73 |
| 1984 | | 1.61 | 1.61 | -0.73 | 0.89 |
| 1985 | | 0.98 | 0.98 | -1.71 | -0.73 |
| 1986 | | 0.9 | 0.9 | -3.44 | -2.54 |
| 1987 | | 0.37 | 0.37 | -4.13 | -3.77 |
| 1988 | | 1.31 | 1.31 | -4.67 | -3.36 |
| 1989 | | 1.7 | 1.7 | -4.42 | -2.72 |
| 1990 | 0.35 | 4.24 | 4.59 | -4.3 | 0.29 |
| 1991 | | 6.58 | 6.58 | -4.62 | 1.96 |
| 1992 | 0.36 | 7.24 | 7.61 | -4.91 | 2.7 |
| 1993 | | 4.36 | 4.36 | -5.59 | -1.24 |
| 1994 | 0.05 | 1.95 | 2 | -2.86 | -0.86 |
| 1995 | | 1.21 | 1.21 | 1 | 2.21 |
| 1996 | | 0.9 | 0.9 | | 0.9 |
| 1997 | 0.08 | 0.73 | 0.81 | 1.26 | 2.07 |
| 1998 | | 0.48 | 0.48 | -2.45 | -1.97 |
| 1999 | | 0.8 | 0.8 | -5.83 | -5.03 |
| 2000 | | 0.94 | 0.94 | -5.82 | -4.88 |
| 2001 | 0.18 | 0.82 | 0.99 | -5 | -4 |

| | | | | | |
|------|------|------|------|--------|--------|
| 2002 | 0.05 | 0.65 | 0.7 | -2.88 | -2.18 |
| 2003 | 0.11 | 1.08 | 1.19 | -1.05 | 0.14 |
| 2004 | 0.01 | 1.71 | 1.72 | -2.7 | -0.98 |
| 2005 | 0.22 | 3.68 | 3.9 | -2.04 | 1.86 |
| 2006 | 1.24 | 4.33 | 5.57 | -17.25 | -11.68 |
| 2007 | 2.71 | 3.12 | 5.83 | 1.43 | 7.26 |

b) 知財分野の協力内容

① 産業財産権出願・登録状況

特許、意匠、商標の出願、登録状況の一覧を示す。
 実用新案の統計情報は無い。

② 技術協力状況

先進国・中進国からの支援状況の一覧を示す。

ODA(アルジェリア)

単位:百万ドル

| Donor(s) | 1970 | 1971 | 1972 | 1973 | 1974 | 1975 | 1976 | 1977 | 1978 | 1979 | 1980 | 1981 | 1982 | 1983 | 1984 | 1985 | 1986 | 1987 | 1988 | 1989 |
|-----------------------|--------|--------|-------|--------|--------|--------|--------|--------|--------|--------|--------|--------|-------|-------|--------|--------|--------|--------|--------|-------|
| All Donors Total | 122.21 | 120.99 | 110.3 | 116.95 | 120.22 | 181.38 | 144.29 | 129.15 | 137.47 | 110.84 | 181.58 | 167.07 | 134.7 | 93.28 | 120.98 | 172.13 | 164.16 | 213.45 | 171.98 | 158.2 |
| Australia | .. | .. | .. | .. | .. | .. | .. | .. | 0.02 | 0.02 | 0.12 | 0.01 | 0.04 | 0.03 | .. | 0.05 | .. | .. | .. | .. |
| Austria | 0.01 | 3.03 | .. | .. | 0.02 | -0.35 | 0.7 | 0.09 | 0.18 | 0.17 | 0.5 | 63.73 | 68.26 | 20.98 | 63.02 | 96.51 | 63.36 | 61.61 | 36.67 | 20.75 |
| Belgium | 0.17 | 0.33 | 0.41 | 0.9 | 1.04 | 1.54 | 1.95 | 2.07 | 2.23 | 3.41 | 4.12 | 5.13 | 2.89 | 2.3 | 1.86 | 1.43 | 1.52 | 1.95 | 1.95 | 1.11 |
| Canada | 6.93 | 4.15 | 4.83 | 4.07 | 9.79 | 4.33 | 12.84 | 3.66 | 1.13 | 0.76 | 0.2 | 1.13 | 3.04 | 18.93 | 5.25 | 4.78 | 1.74 | 1.76 | 1.44 | 3.39 |
| Denmark | .. | 0.07 | 0.01 | 0.04 | 0.51 | 2.57 | 0.3 | 0.08 | 0.03 | 0.05 | -0.02 | -0.15 | -0.13 | -0.12 | -0.1 | -0.11 | 0.19 | -0.15 | -0.16 | -0.08 |
| Finland | .. | 0.01 | 0.02 | 0.03 | 0.03 | 0.04 | .. | .. | .. | .. | .. | .. | 0.23 | .. | .. | .. | 0.27 | .. | .. | 0.01 |
| France | 99.2 | 89.6 | 84.77 | 77.53 | 64.82 | 80.31 | 69.87 | 64.5 | 65.87 | 75.41 | 75.3 | 61.46 | 44.66 | 38.96 | 38.95 | 36.78 | 45.89 | 58.3 | 55.69 | 55.24 |
| Germany | 1.08 | 0.79 | 2.02 | 3.79 | 21.41 | 16.34 | 38.41 | 26.84 | 29.01 | 9.92 | 28.62 | 3.93 | 3.89 | 1.59 | 1.12 | -1.72 | -2.92 | -1.33 | 11.03 | 2.56 |
| Greece | .. | .. | .. | .. | .. | .. | .. | .. | .. | .. | .. | .. | .. | .. | .. | .. | .. | .. | .. | .. |
| Ireland | .. | .. | .. | .. | .. | .. | .. | .. | .. | .. | .. | .. | .. | .. | .. | .. | .. | .. | .. | .. |
| Italy | 1.34 | 8.05 | -0.26 | -0.58 | -0.53 | 0.44 | 0.62 | 0.91 | 0.41 | 0.84 | 0.46 | 3.71 | 6.34 | 0.93 | 1.09 | 1.31 | 1.26 | 1.96 | 1.42 | 3.04 |
| Japan | 0.02 | 0.02 | 0.05 | 0.09 | 0.1 | 0.19 | 3.29 | 14.25 | 19.53 | 5.99 | 4.82 | 3.62 | 0.24 | 0.73 | 0.88 | -0.73 | -2.54 | -3.76 | -3.36 | -2.72 |
| Luxembourg | .. | .. | .. | .. | .. | .. | .. | .. | .. | .. | .. | .. | .. | .. | .. | .. | .. | .. | .. | .. |
| Netherlands | .. | 0.03 | 0.08 | 0.07 | 3.27 | 0.06 | 0.45 | 0.06 | .. | 0.21 | 0.61 | 0.12 | 1.26 | 0.79 | 0.12 | 0.02 | .. | .. | .. | 0.04 |
| New Zealand | .. | .. | .. | .. | .. | .. | .. | .. | .. | .. | .. | .. | .. | .. | .. | .. | .. | .. | .. | .. |
| Norway | 0.14 | .. | 0.11 | 0.11 | 0.34 | 0.57 | 0.57 | 0.14 | 0.16 | .. | 0.3 | 0.96 | .. | .. | 0.02 | 1.18 | .. | 0.06 | 0.01 | .. |
| Portugal | .. | .. | .. | .. | .. | .. | .. | .. | .. | .. | .. | .. | .. | .. | .. | .. | .. | .. | .. | .. |
| Spain | .. | .. | .. | .. | .. | .. | .. | .. | .. | .. | .. | .. | .. | .. | .. | .. | .. | .. | .. | 0.8 |
| Sweden | 0.01 | .. | .. | .. | .. | 0.48 | .. | 0.66 | 0.95 | 1.56 | 2.36 | 1.48 | 0.13 | 1.89 | 0.42 | 1.91 | 10.54 | 16.33 | 14.17 | 4.62 |
| Switzerland | 0.1 | 0.15 | 0.16 | 0.23 | 0.18 | 0.04 | 0.25 | 0.15 | 0.12 | 0.16 | 0.47 | 1.78 | 0.32 | 0.07 | 0.45 | 0.43 | -0.14 | 0.33 | 0.34 | 0.67 |
| United Kingdom | 0.07 | 0.07 | 0.37 | 0.61 | 0.74 | 0.82 | 0.57 | 0.32 | 0.17 | 0.11 | 0.78 | .. | 0.01 | 0.06 | 0.02 | 0.12 | 0.25 | 0.34 | 0.83 | 0.8 |
| United States | .. | -1 | -1 | -1 | -1 | -1 | -1 | -1 | -1 | -1 | -1 | -1 | -1 | -1 | -1 | .. | .. | .. | .. | .. |
| EC | 3.79 | 5.09 | 7 | 8.4 | 10.65 | 0.51 | .. | .. | 0.66 | 0.05 | 0.64 | 4.99 | 1.74 | 2.38 | 2.9 | 6.98 | 3.21 | 7.5 | 5.37 | 21.15 |
| Czech Republic | .. | .. | .. | .. | .. | .. | .. | .. | .. | .. | .. | .. | .. | .. | .. | .. | .. | .. | .. | .. |
| Hungary | .. | .. | .. | .. | .. | .. | .. | .. | .. | .. | .. | .. | .. | .. | .. | .. | .. | .. | .. | .. |
| Iceland | .. | .. | .. | .. | .. | .. | .. | .. | .. | .. | .. | .. | .. | .. | .. | .. | .. | .. | .. | .. |
| Korea | .. | .. | .. | .. | .. | .. | .. | .. | .. | .. | .. | .. | .. | .. | .. | .. | .. | .. | .. | .. |
| Poland | .. | .. | .. | .. | .. | 4 | 5 | 1.8 | 4.8 | 8 | 7.3 | 1.1 | -0.4 | -0.4 | .. | .. | .. | .. | .. | .. |
| Slovak Republic | .. | .. | .. | .. | .. | .. | .. | .. | .. | .. | .. | .. | .. | .. | .. | .. | .. | .. | .. | .. |
| Turkey | .. | .. | .. | .. | .. | .. | .. | .. | .. | .. | .. | .. | .. | .. | .. | .. | .. | .. | .. | .. |
| Arab Countries | -1.09 | -2.24 | -2.43 | 12.47 | -2.76 | 46.14 | -3.21 | -4.31 | -4.53 | -5.15 | 41.39 | 2.15 | -2.85 | -3.58 | 0.01 | 9.11 | 27.87 | 51.62 | 27.24 | 22.24 |
| Chinese Taipei | .. | .. | .. | .. | .. | .. | .. | .. | .. | .. | .. | .. | .. | .. | .. | .. | .. | .. | .. | .. |
| Israel | .. | .. | .. | .. | .. | .. | .. | .. | .. | .. | .. | .. | .. | .. | .. | .. | .. | .. | .. | .. |
| Thailand | .. | .. | .. | .. | .. | .. | .. | .. | .. | .. | .. | .. | .. | .. | .. | .. | .. | .. | .. | .. |
| Other Donor Countries | .. | .. | .. | .. | .. | .. | .. | .. | .. | .. | .. | .. | .. | .. | .. | .. | .. | .. | .. | .. |
| IBRD | .. | .. | .. | .. | .. | .. | .. | .. | .. | .. | .. | .. | .. | .. | .. | .. | .. | .. | .. | .. |
| IDA | .. | .. | .. | .. | .. | .. | .. | .. | .. | .. | .. | .. | .. | .. | .. | .. | .. | .. | .. | .. |
| UNDP | 3.29 | 4.25 | 5.3 | 4.76 | 2.82 | 3.46 | 2.56 | 1.62 | 4.18 | 5.15 | 6.15 | 6.17 | 4.14 | 3.93 | 3.8 | 3.31 | 3.64 | 4.96 | 3.55 | 3.67 |

ODA(アルジェリア)

単位:百万ドル

| Donor(s) | 1990 | 1991 | 1992 | 1993 | 1994 | 1995 | 1996 | 1997 | 1998 | 1999 | 2000 | 2001 | 2002 | 2003 | 2004 | 2005 | 2006 | 2007 | 2008 | |
|-----------------------|---------|--------|--------|--------|--------|--------|--------|--------|--------|--------|--------|--------|--------|--------|--------|--------|--------|--------|--------|------|
| All Donors Total | 131.65 | 211.17 | 272.46 | 224.47 | 293.65 | 293.9 | 305.04 | 249.02 | 420.36 | 138.19 | 200.88 | 223.56 | 328.41 | 234.44 | 314.81 | 348.17 | 208.31 | 390.22 | 315.99 | |
| Australia | .. | .. | .. | .. | .. | .. | .. | .. | .. | .. | .. | .. | .. | .. | .. | .. | .. | .. | .. | |
| Austria | -106.82 | -90.18 | -108.7 | -129.7 | -54.96 | 2.87 | 1 | 0.37 | 0.88 | 0.97 | 0.2 | 0.19 | 0.42 | 0.75 | 0.54 | 0.88 | 0.15 | 0.17 | 0.17 | |
| Belgium | 2.27 | 30.43 | 14.04 | 4.55 | 1.41 | 6.59 | 11.69 | 4.45 | 3.9 | 5.49 | 1.1 | 5.71 | 1.31 | 4.16 | 11.32 | 14.51 | 13.18 | 12.96 | 10.32 | |
| Canada | 1.09 | 5.81 | 1.25 | 3.2 | 0.88 | 1.04 | 1.23 | 1.33 | 0.59 | 2.03 | 1.64 | -0.21 | 0.34 | 1.91 | 1.09 | 1.9 | -3.47 | 0.86 | 2.85 | |
| Denmark | -0.27 | -0.09 | -0.27 | -0.17 | .. | .. | .. | .. | .. | -0.01 | -0.01 | -0.02 | -0.01 | 0.05 | -0.05 | -0.06 | -0.55 | .. | .. | |
| Finland | 0.06 | 0.4 | 0.23 | 0.11 | .. | .. | 0.01 | 0.01 | .. | 0.05 | 0.08 | 0.18 | 0.19 | 0.25 | 0.37 | 0.68 | 0.46 | 1.14 | 0.47 | |
| France | 122.18 | 171.22 | 223.11 | 199.51 | 209.26 | 183.87 | 241.11 | 136.69 | 115.85 | 74.32 | 57.3 | 63.51 | 89.58 | 125.04 | 172.93 | 231.83 | 173.42 | 185.18 | 121.75 | |
| Germany | 5.36 | 1.8 | 23.52 | 5.2 | 11.01 | 27.1 | -23.82 | 13.52 | 4.64 | 2.22 | 5.78 | 0.6 | -3.93 | 0.06 | -2.59 | 2.56 | -25.48 | 9.38 | 12.47 | |
| Greece | .. | .. | .. | .. | .. | .. | .. | 0.05 | 0.15 | 0.01 | 0.01 | .. | 0.05 | 0.26 | 0.29 | 0.02 | 0.03 | 0.04 | 0.14 | |
| Ireland | .. | .. | .. | .. | .. | .. | .. | .. | .. | .. | .. | .. | .. | 0.57 | .. | .. | .. | .. | .. | |
| Italy | 9.27 | 20.59 | 15.42 | 26.26 | 22.6 | 17.76 | 23.21 | 14.96 | 3.81 | -3.57 | -1.04 | -2.95 | 8.46 | 18.74 | 29.69 | 9.51 | 10.87 | 5.06 | 10.18 | |
| Japan | 0.29 | 1.96 | 2.7 | -1.24 | -0.86 | 2.21 | 0.9 | 2.07 | -1.97 | -5.03 | -4.88 | -4 | -2.18 | 0.14 | -0.98 | 1.86 | -11.68 | 7.26 | 4.03 | |
| Luxembourg | .. | .. | .. | .. | .. | .. | .. | 0.05 | .. | .. | .. | 0.11 | .. | 0.11 | .. | 0.02 | 0.15 | .. | 0.02 | |
| Netherlands | 1.9 | 0.03 | 0.01 | 0.16 | 0.12 | 0.39 | 1.14 | 1.83 | 0.57 | 0.35 | 0.06 | 0.51 | 0.35 | 1.53 | 0.11 | 0.1 | 0.12 | .. | .. | |
| New Zealand | .. | .. | .. | .. | .. | .. | .. | .. | .. | .. | .. | .. | 0.01 | 0.01 | .. | .. | .. | .. | .. | |
| Norway | 0.06 | .. | .. | .. | 0.08 | 0.16 | 0.15 | 0.1 | 1.45 | 0.95 | 1.05 | 2.11 | 3.23 | 3.36 | 1.57 | 0.74 | 1.04 | 1.27 | 0.06 | |
| Portugal | .. | .. | .. | 0.04 | .. | 0.61 | 0.08 | 0.09 | 0.08 | 0.08 | 0.08 | 0.06 | 0.01 | 0.02 | 0.01 | 0.01 | 0.01 | 0.1 | 0.13 | 0.06 |
| Spain | 46.43 | 32.55 | 67.63 | 29.52 | 55.06 | 28.77 | 6.24 | 15.78 | 14.71 | 4.7 | 3.12 | -5.36 | 18.36 | 4.29 | 12.66 | -4.02 | 43.43 | 60.54 | 64.19 | |
| Sweden | 19.24 | 1.68 | 2.23 | 0.95 | 1.37 | 2.96 | 3.03 | 0.74 | 2.81 | 1.95 | 0.2 | 1.7 | 0.68 | 1.44 | 2 | 2.24 | 0.46 | 0.88 | 2.11 | |
| Switzerland | 0.51 | 3.36 | 0.65 | 0.84 | 0.75 | 0.67 | 0.6 | 0.4 | 0.79 | 1.36 | 0.97 | 0.82 | 0.74 | 2.08 | 1.93 | 2.38 | 1.58 | 2.08 | 1.21 | |
| United Kingdom | 0.66 | 0.8 | 0.59 | 0.5 | 0.22 | 0.29 | 0.1 | 0.11 | 0.16 | 0.05 | .. | 0.22 | .. | 0.78 | 0.02 | .. | .. | 0.57 | 2.11 | |
| United States | .. | .. | .. | 2 | 1 | .. | .. | .. | .. | 0.06 | .. | 0.23 | 5.16 | 3.22 | 3.79 | 1.05 | 0.76 | 1.69 | 9.11 | |
| EC | 10 | 12.32 | 9.62 | 46.03 | 37.14 | 18.34 | 22.04 | 34.01 | 244.82 | 11.4 | 52.54 | 97.77 | 50.3 | 55.18 | 71.91 | 56.95 | -13.77 | 85.71 | 84.69 | |
| Czech Republic | .. | .. | .. | .. | .. | .. | .. | .. | .. | .. | .. | 0.09 | 0.02 | 0.13 | 0.02 | 0.2 | 0.17 | .. | 0.11 | |
| Hungary | .. | .. | .. | .. | .. | .. | .. | .. | .. | .. | .. | .. | .. | 0.02 | .. | .. | 0.01 | .. | 0.04 | |
| Iceland | .. | .. | .. | .. | .. | .. | .. | .. | .. | .. | .. | .. | .. | .. | .. | .. | .. | .. | .. | |
| Korea | .. | .. | 0.03 | 0.11 | 0.03 | 0.08 | .. | 0.01 | 0.02 | .. | 0.03 | 0.07 | 0.31 | 1.16 | 0.14 | 0.34 | 1.82 | 2.72 | 3.46 | |
| Poland | .. | .. | .. | .. | .. | .. | .. | .. | 0.02 | 0.01 | 0.04 | 0.03 | 0.03 | 0.02 | 0.02 | 0.02 | 0.02 | -0.1 | 0.06 | |
| Slovak Republic | .. | .. | .. | .. | .. | .. | .. | .. | .. | .. | .. | .. | 0.01 | 0.21 | 0.02 | .. | .. | .. | .. | |
| Turkey | .. | .. | .. | 0.01 | .. | .. | .. | .. | .. | .. | 0.03 | 0.07 | 0.01 | 0.07 | 0.05 | 1.05 | 0.75 | 0.18 | 0.19 | |
| Arab Countries | 7.97 | 1.86 | 4.21 | 0.82 | 2.32 | -12.13 | 6.54 | 11.87 | 18.76 | 31.22 | 71.18 | 53.35 | 142.39 | -4.14 | -0.41 | 9.97 | 4.71 | 5.1 | -27.17 | |
| Chinese Taipei | .. | .. | .. | .. | .. | .. | .. | .. | .. | .. | .. | .. | .. | .. | .. | .. | .. | .. | .. | |
| Israel | .. | .. | .. | .. | .. | .. | .. | .. | .. | .. | .. | .. | .. | .. | .. | .. | .. | .. | .. | |
| Thailand | .. | .. | .. | .. | .. | .. | .. | .. | .. | .. | .. | .. | .. | .. | .. | .. | .. | .. | .. | |
| Other Donor Countries | .. | .. | .. | .. | .. | .. | .. | .. | .. | .. | .. | .. | 0 | .. | .. | .. | 0.01 | .. | 0.05 | |
| IBRD | .. | .. | .. | .. | .. | .. | .. | .. | .. | .. | .. | .. | .. | .. | .. | .. | .. | .. | .. | |
| IDA | .. | .. | .. | .. | .. | .. | .. | .. | .. | .. | .. | .. | .. | .. | .. | .. | .. | .. | .. | |
| UNDP | 2.62 | 1.81 | 1.73 | 1.39 | 0.39 | 0.57 | 0.67 | 0.77 | 0.52 | 1.19 | 0.65 | 0.68 | 0.84 | 0.97 | 1.07 | 0.99 | 1.27 | 1.05 | 0.8 | |

特許出願(アルジェリア)

| Patent Office | Country of Origin | CC | 1995 | 1996 | 1997 | 1998 | 1999 | 2000 | 2001 | 2002 | 2003 | 2004 | 2005 | 2006 | 2007 | 2008 |
|---------------|----------------------|----|------|------|------|------|------|------|------|------|------|------|------|------|------|------|
| Algeria | Austria | AT | 10 | 4 | 2 | 2 | 1 | | | | | 2 | 3 | 5 | | |
| | Australia | AU | | | | | 2 | | | | | 7 | 1 | 4 | | |
| | Belgium | BE | 2 | 9 | 11 | 4 | 7 | 4 | | | | 1 | 5 | 8 | 5 | |
| | Brazil | BR | | | | | | | | | | | | 1 | | |
| | Canada | CA | 1 | 1 | 3 | 1 | 1 | 2 | | | | | 3 | 6 | 8 | |
| | Switzerland | CH | 4 | 3 | 1 | 6 | 1 | 1 | | | | | 11 | 34 | 58 | |
| | China | CN | | | | | 1 | | | | | | | 1 | 1 | |
| | Germany | DE | 15 | 12 | 23 | 13 | 9 | 4 | 4 | 3 | 1 | 35 | 55 | 36 | | |
| | Denmark | DK | 1 | | | 5 | | | | | | | | 1 | 3 | |
| | Algeria | DZ | 28 | 50 | 34 | 42 | 36 | 32 | 51 | 43 | 30 | 58 | 59 | 58 | 84 | |
| | Egypt | EG | | | | | | | | | | | | | 1 | |
| | Spain | ES | 6 | 1 | 6 | 4 | 5 | 3 | 2 | 1 | | | 8 | 7 | 8 | |
| | Finland | FI | | | | | | | | | | | | 3 | | |
| | France | FR | 14 | 21 | 25 | 40 | 25 | 17 | 2 | 4 | 3 | 44 | 58 | 105 | | |
| | United Kingdom | GB | 12 | 18 | 21 | 32 | 21 | 9 | 1 | | | | 20 | 35 | 60 | |
| | Greece | GR | | | | | | | | | | | 1 | 1 | | |
| | India | IN | | | | | | | 1 | 2 | | | 3 | 5 | 8 | |
| | Italy | IT | 2 | 1 | 4 | 9 | 2 | 9 | 3 | 1 | 4 | 21 | 22 | 28 | | |
| | Japan | JP | | 1 | 1 | | 6 | | 1 | | | | 6 | 5 | 9 | |
| | Republic of Korea | KR | 1 | 2 | 1 | 1 | | | | | | | 1 | 1 | 4 | |
| | Netherlands | NL | 5 | 10 | 10 | 5 | 10 | 1 | | | | | 34 | 35 | 31 | |
| | Norway | NO | 1 | 2 | 2 | | | | | | | | 2 | 4 | 8 | |
| | Portugal | PT | | | | | | | 1 | | 1 | 1 | 1 | 3 | 3 | |
| | Russian Federation | RU | | | | | | | | 1 | | | | 2 | 1 | |
| | Sweden | SE | 8 | 7 | 3 | 8 | 3 | 2 | | | | | 2 | 1 | | |
| | Singapore | SG | | | | | | | | | | | | 1 | 1 | |
| | Turkey | TR | | | | | | | | | | | | 1 | | |
| | United States of Ame | US | 29 | 50 | 78 | 119 | 140 | 72 | 11 | 26 | 2 | 107 | 136 | 184 | | |
| | South Africa | ZA | | 2 | 3 | 2 | 2 | | | | | | 1 | 4 | 3 | |

意匠出願(アルジェリア)

| Office | Origin | CC | 1997 | 1998 | 1999 | 2000 | 2001 | 2002 | 2003 | 2004 | 2005 | 2006 | 2007 |
|--------------------|-------------------|----|------|------|------|------|------|------|------|------|------|------|------|
| Algeria | Brazil | BR | | | | | | | | | | 2 | |
| | China | CN | | | | | | | | | | 4 | |
| | Germany | DE | | | | 1 | 1 | | 6 | | | 4 | |
| | Algeria | DZ | | 120 | 169 | 275 | 194 | 183 | 192 | | | 277 | |
| | Spain | ES | | | | 1 | 1 | | | | | 5 | |
| | France | FR | | 4 | | 5 | 5 | 3 | | | | 14 | |
| | United Kingdom | GB | | | | | | | 1 | | | 1 | |
| | India | IN | | | | | | | | | | 4 | |
| | Italy | IT | | 1 | | | | | | 1 | | 1 | |
| | Republic of Korea | KR | | | | | | | | | | 5 | |
| | Netherlands | NL | | | 3 | | | 1 | 1 | 1 | | 4 | |
| | Norway | NO | | | | 1 | | | | | | | |
| | Portugal | PT | | | | | | 1 | | | | 2 | |
| | Singapore | SG | | | | | | 3 | | | | | |
| Turkey | TR | | | | 1 | 12 | 5 | | 1 | | 1 | | |
| United States of A | US | | | 1 | | | | | 3 | | 1 | | |

商標出願(アルジェリア)

| Office | Origin | CC | 1998 | 1999 | 2000 | 2001 | 2002 | 2003 | 2004 | 2005 | 2006 | 2007 | 2008 | |
|--------------------|--------------------|-----|------|------|-------|-------|-------|-------|-------|-------|-------|------|------|----|
| Algeria | Argentina | AR | | 5 | 1 | 4 | 2 | 2 | | | 3 | | | |
| | Austria | AT | 40 | 57 | 62 | 60 | 75 | 48 | 54 | 65 | 45 | 41 | 40 | |
| | Australia | AU | 2 | 4 | | 3 | 4 | 3 | | | 2 | | | |
| | Belgium | BE | 7 | 3 | 3 | 14 | 3 | 4 | | | 3 | | | |
| | Brazil | BR | 4 | 1 | 1 | | 5 | 7 | | | 6 | | | |
| | Canada | CA | 7 | 7 | 2 | 12 | 7 | 9 | | | 11 | | | |
| | Switzerland | CH | 369 | 275 | 386 | 438 | 291 | 268 | 178 | 229 | 309 | 298 | 317 | |
| | Chile | CL | | | | | | | | | 3 | | | |
| | China | CN | 43 | 52 | 51 | 70 | 30 | 107 | 112 | 211 | 260 | 207 | 221 | |
| | Germany | DE | 618 | 702 | 593 | 541 | 413 | 416 | 465 | 433 | 421 | 412 | 420 | |
| | Denmark | DK | 14 | 11 | 10 | 19 | 16 | 13 | | | 9 | | | |
| | Algeria | DZ | 765 | 945 | 1,237 | 1,418 | 1,333 | 1,488 | 1,266 | 1,676 | 2,235 | | | |
| | Egypt | EG | | | | | 8 | 4 | 6 | 8 | 26 | 12 | 22 | |
| | Spain | ES | 146 | 173 | 145 | 182 | 153 | 142 | 131 | 110 | 172 | 118 | 128 | |
| | Finland | FI | 3 | 1 | 8 | 8 | | 10 | | | 5 | | | |
| | France | FR | 650 | 711 | 645 | 564 | 597 | 575 | 487 | 573 | 745 | 673 | 587 | |
| | United Kingdom | GB | 111 | 113 | 144 | 79 | 192 | 14 | | | 79 | | | |
| | Greece | GR | | | | 3 | 19 | | | | 5 | | | |
| | Indonesia | ID | | | | | | | | | 5 | | | |
| | India | IN | 1 | | 5 | 12 | 4 | 5 | | | 23 | | | |
| | Iran (Islamic Repu | IR | | | | | | | | | 11 | 7 | 4 | 18 |
| | Italy | IT | 294 | 260 | 297 | 279 | 217 | 208 | 210 | 307 | 348 | 277 | 281 | |
| | Japan | JP | 54 | 67 | 98 | 66 | 49 | 75 | | | 48 | | | |
| | Kenya | KE | | | | | | | | | 4 | | 1 | |
| | Republic of Korea | KR | 5 | 11 | 12 | 17 | 15 | 25 | | | 23 | | | |
| | Morocco | MA | | | | | 12 | 25 | 19 | 41 | 75 | 44 | 44 | |
| | Mexico | MX | | | | | 12 | | | | | | | |
| | Malaysia | MY | | | | | | 2 | | | 6 | | | |
| | Netherlands | NL | 25 | 9 | 13 | 21 | 19 | 1 | | | 45 | | | |
| | Norway | NO | | 2 | 2 | 1 | 9 | 3 | | | 4 | | | |
| | New Zealand | NZ | 4 | 2 | | | 3 | | | | 1 | | | |
| | Pakistan | PK | | | | | | | 1 | | | | | |
| | Portugal | PT | 12 | 16 | 19 | 6 | 22 | 5 | 2 | 9 | 26 | 16 | 12 | |
| | Russian Federatio | RU | 43 | 32 | 19 | 17 | 25 | 20 | 22 | 30 | 23 | 38 | 38 | |
| Sweden | SE | 12 | 13 | 22 | 18 | 25 | 27 | | | 17 | | | | |
| Singapore | SG | | | | | | 10 | | | 16 | | | | |
| Thailand | TH | | | | | | 4 | | | 3 | | | | |
| Turkey | TR | 7 | 30 | 16 | 12 | 42 | 31 | | | 66 | | | | |
| Ukraine | UA | | | | | 3 | 1 | 4 | 4 | 2 | 10 | 3 | | |
| United States of A | US | 379 | 335 | 326 | 393 | 422 | 303 | | | 320 | | | | |
| Viet Nam | VN | | | | | 1 | 3 | 4 | 6 | 7 | 1 | 5 | | |
| Yemen | YE | | | | | | 5 | | | 1 | | | | |
| South Africa | ZA | | 10 | 1 | 7 | 3 | 3 | | | | | | | |

特許登録(アルジェリア)

| Patent Office | Country of Origin | CC | 1995 | 1996 | 1997 | 1998 | 1999 | 2000 | 2001 | 2002 | 2003 | 2004 | 2005 | 2006 | 2007 | 2008 |
|----------------------|-------------------|----|------|------|------|------|------|------|------|------|------|------|------|------|------|------|
| Algeria | Austria | AT | 3 | | | | | | | | | | | 3 | | |
| | Australia | AU | | | | | | | | 1 | 1 | | | 3 | | |
| | Belgium | BE | 5 | | | | | | | 8 | 12 | 4 | | 10 | | |
| | Brazil | BR | | | | | | | | | | | | 1 | | |
| | Canada | CA | | | | | | | | 1 | 1 | | | 3 | | |
| | Switzerland | CH | 6 | | | | | | | 2 | 3 | | | 9 | | |
| | Germany | DE | 12 | | | | | | | 1 | 16 | 8 | | 42 | | |
| | Denmark | DK | 1 | | | | | | | | | | | 1 | | |
| | Algeria | DZ | | | | | | | | 8 | 12 | 27 | | 79 | | |
| | Spain | ES | | | | | | | | 2 | 3 | 3 | | 11 | | |
| | Finland | FI | 1 | | | | | | | | | | | | | |
| | France | FR | 35 | | | | | | | 11 | 28 | 22 | | 65 | | |
| | United Kingdom | GB | 13 | | | | | | | 8 | 36 | 26 | | 25 | | |
| | Greece | GR | | | | | | | | | | | | 1 | | |
| | India | IN | | | | | | | | | | | 2 | 3 | | |
| | Italy | IT | 6 | | | | | | | | 2 | 5 | 8 | 33 | | |
| | Japan | JP | 1 | | | | | | | | | | 4 | 7 | | |
| | Republic of Korea | KR | | | | | | | | | | | | 1 | | |
| | Morocco | MA | | | | | | | | | | | | 1 | | |
| | Netherlands | NL | 1 | | | | | | | | 9 | 15 | 7 | 38 | | |
| Norway | NO | 2 | | | | | | | | | | | 4 | | | |
| Portugal | PT | | | | | | | | | | | | 3 | | | |
| Sweden | SE | 5 | | | | | | | | 2 | 10 | 5 | 2 | | | |
| United States of Ame | US | 22 | | | | | | | | 41 | 116 | 145 | 116 | | | |
| South Africa | ZA | | | | | | | | | | 3 | 1 | 1 | | | |

意匠登録(アルジェリア)

| Office | Origin | CC | 1997 | 1998 | 1999 | 2000 | 2001 | 2002 | 2003 | 2004 | 2005 | 2006 | 2007 |
|----------------------|----------------|----|------|------|------|------|------|------|------|------|------|------|------|
| Algeria | Belgium | BE | | | | | | | | | | 1 | |
| | Brazil | BR | | | | | | | | | | 2 | |
| | Canada | CA | | | | 1 | | | | | | | |
| | Switzerland | CH | | | | | | | | | | 5 | |
| | Germany | DE | | | 1 | 1 | | 1 | 6 | | | | |
| | Algeria | DZ | | 99 | 180 | 272 | 191 | 148 | 203 | | | 170 | |
| | Spain | ES | | | 1 | | 1 | | | | | 1 | |
| | France | FR | | 3 | 5 | 10 | 7 | 3 | | | | 6 | |
| | United Kingdom | GB | | | | | | | | | | 1 | |
| | Italy | IT | | 2 | | 1 | | | | | | 11 | |
| | Japan | JP | | | | | | | | | | 7 | |
| | Netherlands | NL | | 2 | 1 | | 1 | | 3 | | | 2 | |
| | Norway | NO | | | | | | 1 | | | | | |
| | Portugal | PT | | | | | | | | 1 | | | |
| Turkey | TR | | | | | | 1 | | 6 | | | 1 | |
| United States of Ame | US | | | 3 | | 2 | | | | | | | |

商標登録(アルジェリア)

| Office | Origin | CC | 1998 | 1999 | 2000 | 2001 | 2002 | 2003 | 2004 | 2005 | 2006 | 2007 | 2008 | |
|----------------------|-------------------------|-----|------|------|-------|-------|-------|-------|------|------|------|------|------|----|
| Algeria | Argentina | AR | | | 6 | 1 | 1 | 4 | | 1 | 3 | | | |
| | Austria | AT | 37 | 60 | 62 | 59 | 75 | 48 | 54 | 64 | 39 | 41 | 39 | |
| | Australia | AU | | 5 | 1 | 3 | 2 | 3 | | 1 | 2 | | | |
| | Belgium | BE | 5 | 4 | 2 | 13 | | 1 | | | 5 | | | |
| | Brazil | BR | 2 | 2 | 3 | | 2 | 8 | | | 2 | 11 | | |
| | Canada | CA | 2 | 8 | 4 | 11 | 6 | 8 | | | 2 | 3 | | |
| | Switzerland | CH | 351 | 279 | 377 | 436 | 294 | 272 | 178 | 229 | 280 | 295 | 311 | |
| | China | CN | 43 | 45 | 52 | 66 | 34 | 92 | 112 | 223 | 226 | 203 | 212 | |
| | Germany | DE | 604 | 661 | 617 | 534 | 422 | 414 | 465 | 429 | 401 | 406 | 415 | |
| | Denmark | DK | 9 | 14 | 8 | 14 | 27 | 15 | | | 8 | 10 | | |
| | Algeria | DZ | 526 | 769 | 1,248 | 1,524 | 1,283 | 1,335 | | | 388 | 970 | | |
| | Egypt | EG | | | | | 8 | 6 | 6 | 8 | 20 | 12 | 20 | |
| | Spain | ES | 154 | 161 | 146 | 173 | 120 | 136 | 131 | 114 | 139 | 117 | 122 | |
| | Finland | FI | 5 | 1 | 10 | 3 | | | | 4 | 2 | | | |
| | France | FR | 636 | 695 | 646 | 564 | 572 | 547 | 487 | 614 | 712 | 662 | 580 | |
| | United Kingdom | GB | 103 | 95 | 134 | 82 | 188 | 73 | | | 36 | 60 | | |
| | Greece | GR | | | | | 22 | 1 | | | 1 | 1 | | |
| | Indonesia | ID | | | | | | | | | | 1 | | |
| | India | IN | 2 | 1 | 3 | 11 | | 5 | | | 2 | 8 | | |
| | Iran (Islamic Republic) | IR | | | | | | | | | 11 | 7 | 4 | 17 |
| | Italy | IT | 296 | 265 | 294 | 280 | 218 | 208 | 210 | 304 | 338 | 273 | 276 | |
| | Japan | JP | 32 | 48 | 59 | 90 | 54 | 65 | | | 17 | 30 | | |
| | Kenya | KE | | | | | | | | | | 4 | 1 | |
| | Republic of Korea | KR | 10 | 5 | 12 | 16 | 18 | 18 | | | 4 | 14 | | |
| | Morocco | MA | | | | | | 12 | 24 | 19 | 38 | 47 | 39 | 39 |
| | Mexico | MX | | | | | | 12 | | | 1 | 1 | | |
| | Malaysia | MY | | | | | | | 2 | | 1 | 7 | | |
| | Netherlands | NL | 15 | 12 | 8 | 16 | 15 | | | | 19 | 29 | | |
| | Norway | NO | 1 | 1 | 3 | | 5 | 8 | | | 3 | 7 | | |
| | New Zealand | NZ | 6 | 1 | 1 | | 2 | 3 | | | | 1 | | |
| | Pakistan | PK | | | | | | | | | 1 | 2 | | |
| | Portugal | PT | 9 | 18 | 19 | 6 | 19 | 7 | 2 | 10 | 28 | 16 | 12 | |
| | Russian Federation | RU | 44 | 32 | 19 | 17 | 25 | 20 | 22 | 30 | 23 | 38 | 37 | |
| Sweden | SE | 7 | 15 | 19 | 17 | 25 | 16 | | | 3 | 14 | | | |
| Singapore | SG | | | | | | 9 | | | 1 | 7 | | | |
| Thailand | TH | | | | | | 1 | | | 1 | 1 | | | |
| Turkey | TR | 12 | 5 | 17 | 13 | 17 | 48 | | | 27 | 38 | | | |
| Ukraine | UA | | | | | 3 | 1 | 4 | 4 | 2 | 10 | 3 | | |
| United States of Ame | US | 251 | 305 | 335 | 377 | 478 | 234 | | | 66 | 267 | | | |
| Viet Nam | VN | | | | | 1 | 3 | 4 | 5 | 6 | 1 | 4 | | |
| Yemen | YE | | | | | | | | | | 1 | | | |
| South Africa | ZA | 5 | 6 | 2 | 3 | 6 | 4 | | | 1 | 1 | | | |

支援状況(アルジェリア)

| 項番 | 支援国 | 機関名 | プロジェクト名 | 受益国 | CC | プロジェクト概要 | 支援額 | 期間 | ソース |
|----|--------|-------------|----------------------------------|--|----------|---|--------------------------------------|-------------------------------|--------------------------------------|
| 1 | フィンランド | 経済産業技術(EIT) | 経済産業技術協力プロジェクト | アルジェリア、中国、インドネシア、イラン、マレーシア、ペルー、タイ、ベトナム、他 | | | | | IP/C/W/388/Add.6:13 February 2003 |
| 2 | ドイツ | BMZ(経済援助賞) | | アフガニスタン、エジプト、アルジェリア、他:74カ国 | | | 予算 DM 4.5 million €3.5 million | 2000 and 2001 2002 to 2004 | |
| 3 | 米国 | | 国務省科学技術協定 | Bangladesh Algeria, 他 | | 新二国間科学技術(S&T)協定 | | | IP/C/W/412/Add.3:12 November 2003 |
| 4 | フィンランド | 経済産業技術(EIT) | 経済産業技術協力プロジェクト | アルジェリア、中国、インドネシア、イラン、マレーシア、ペルー、タイ、ベトナム、他 | | | | | IP/C/W/412/Add.5:26 January 2004 |
| 5 | ドイツ | BMZ(経済援助賞) | | アフガニスタン、エジプト、アルジェリア、バングラデシュ、ブラジル、チリ、中国、他:74カ国 | | | 予算 DM 4.5 million €3.5 million | 2000 and 2001 2002 to 2004 | |
| 6 | 米国 | | 新二国間科学技術(S&T)協定 | アルジェリア、バングラデシュ、カーボベルデ、インド、モロッコ、チュニジア、ウルグアイ: タイ(協議中) | | | | | IP/C/W/431/Add.5:11 January 2005 |
| 7 | フランス | | OPTIMA:MAAPAR UNIDO(国連工業開発機関)の援助 | アルジェリア、ブラジル、中国、インド、イラン、タンザニア、チュニジア | | ビジネスパートナーシップ開発援助信託基金、アライアンス、パートナーシップ、投資機会 | €6,000-€10,000 | | IP/C/W/431/Add.3:7 January 2005 |
| 8 | フィンランド | 外務省 | 経済、産業、技術(EIT)(充当)費 | アフガニスタン、アルゼンチン、アルジェリア、ブラジル、チリ、中国、他 | | | | | |
| 9 | 米国 | | 新二国間科学技術(S&T)協定 | 締結作業中:アルジェリア、バングラデシュ、カーボベルデ、モロッコ、チュニジア、ウルグアイ、タイ(協議中) | | | | | IP/C/W/452/Add.5:12 December 2005 |
| 10 | | US商務省 | 商法開発プログラム(CLDP) | | | IPRの観点から | | 2005年 | |
| | | | | アルジェリア | DZ | 計画中 | | | |
| 11 | フランス | | 技術協力:外務省:国際協力開発 | 12カ国:優先連帯地域:アルジェリア、他 | | 優先連帯基金動員プロジェクト2002-70:科学技術情報システム(SIST):アフリカとマダガスカル:高等教育&研究所の情報通信システムの計画と開発の援助 | | | |
| 12 | | | プロジェクト例 | アルジェリア、ガーナ、マダガスカル | DZ MG | 3試行国(アルジェリア、ガーナ、マダガスカル):SISTプロトタイプの開発と実施:他国 2005年にSIST V2の製造、SISTガイドの出版、SIST推進、運用組織:訓練、各国での要員、専門家の育成、更新 | | | |
| 13 | | | OPTIMA:MAP UNIDO(国連工業開発機関)の援助 | アルジェリア、ブラジル、中国、インド、イラン、タンザニア、チュニジア | | ビジネスパートナーシップ開発援助信託基金、アライアンス、パートナーシップ、投資機会 | €6,000-€10,000 | | IP/C/W/452/Add.6:12 December 2005 |
| 14 | | | 産業技術推進局(SPIT) | アフリカ15カ国:アルジェリア、他 | | 1994年以来:300以上 | | | |

支援状況(アルジェリア)

| 項番 | 支援国 | 機関名 | プロジェクト名 | 受益国 | CC | プロジェクト概要 | 支援額 | 期間 | ソース |
|----|----------|-------|-----------------------------------|---|----------|--|----------------|--------------|--------------------------------------|
| 15 | | | 産業パートナーシップ | マグレブ:アルジェリア、 他:仏語圏優先3カ国: カメルーン、マダガスカル、 セネガル | | 1995年設立、250産業パートナーシップ | | | |
| 16 | 米国 | US国務省 | 新二国間科学技術(S&T) 協定 | 締結作業中:アルジェリア、 他 | | | | | |
| 17 | | US商務省 | 商法開発プログラム (CLDP) | | | IPRの観点から:2005年、2006年:CLDP活動 | | | IP/C/W/480/Add.6:21 November 2006 |
| 18 | | | | アルジェリア アルジェリア、チュニジア | DZ DZ | 2006年度:裁判能力開発プログラム USPTO:アルジェリアとチュニジアでの協力:裁判能力開発 セミナーでIP部門のサポート | | | |
| 19 | フランス | 外務省 | 技術協力:外務省:国際協 力開発 | 12カ国:優先連帯地域: アルジェリア、他 | | 外務省:優先連帯基金動員プロジェクト2002-70:科学技術 情報システム(SIST):アフリカとマダガスカル:高等教育&研 究所の情報通信システムの計画と開発の援助 | | 2002-70年 | IP/C/W/480/Add.5:12 February 2007 |
| 20 | | | プロジェクト例 | アルジェリア、ガーナ、 マダガスカル | DZ MG | 3試行国(アルジェリア、ガーナ、マダガスカル):SISTプロト タイプの開発と実施:他国 2005年に:SIST V2の製造、SISTガ イドの出版、SIST推進、運用組織:訓練、各国での要員、専 門家の育成、最新化 | | | |
| 21 | | | OPTIMA:MAP UNIDO(国 連工業開発機関)の援助 | アルジェリア、ブラジ ル、中国、インド、イラ ン、タンザニア、チュニ ジア | | ビジネスパートナーシップ開発援助信託基金、アライア ンス、パートナーシップ、投資機会 | €6,000-€10,000 | | |
| 22 | | | 産業技術推進局(SPIT) | アフリカ15カ国:アル ジェリア、他 | | 1994年以来:300以上 | | | |
| 23 | | | 産業パートナーシップ | マグレブ:アルジェリア、 モロッコ、チュニジア、 サブサハラ:仏語圏優 先3カ国:カメルーン、マ ダガスカル、セネガル | | 1995年設立、250産業パートナーシップ | | | |
| 24 | ドイツ | | シニア専門家サービス (SES) プロジェクト例 | アフリカ、アジア、ラテン アメリカ、新興国 アルジェリア | | duration of the assignments is between 2 weeks and 6 months, follow-up assignments are welcome | €4.0 million/年 | since 1983 | |
| 25 | フランス(EU) | IRD | 南部科学社会援助&訓練 | サブサハラアフリカ、北 アフリカ(モロッコ、アル ジェリア、チュニジア、エ ジプト)、南・東南アジ ア、ラテンアメリカ、カリ ブ諸国 | | IRDは、公立の科学技術研究所。南半球の諸国の科学パー トナー間の研究能力開発政策を追求している。 2006年は、研究者及び研究チームのみ of LDCs or 新興国 2006年:179研究員、129学位・修士、20はそれ以上。 | | | IP/C/W/497/Add.2:4 December 2007 |
| 26 | フランス(EU) | IRD | 南部科学社会援助&訓練 部 | 40カ国以上、主に熱帯 地方、LDC:サブサハラ アフリカ、北アフリカ・中 東(モロッコ、アルジェリ ア、チュニジア、エジプ ト、レバノン)、南・東南 アジア、ラテンアメリカ、 カリブ諸国 | | 科学技術分野の技術協力、訓練、フェロワーシップ | | | IP/C/W/519/Add.7:10 Feb. 2009 |
| 27 | WIPO | | 会議参加 | WIPO加盟国 | | 第34回WIPO総会に参加 | | 1999年9月20-29 | HPより |
| 28 | WIPO | | WIPO World Academy | Algeria、他 | | セミナー | | | AR 1999-2000 |

支援状況(アルジェリア)

| 項番 | 支援国 | 機関名 | プロジェクト名 | 受益国 | CC | プロジェクト概要 | 支援額 | 期間 | ソース |
|----|---------|-----|---------------|--|----------------------|---|-----|----|-------------------------|
| 29 | スイス | | ワークショップ | アルジェリア、インドネシア、シリア、GCC(クウェート、バーレーン、サウジアラビア、カタール、UAE、オマーン) | DZ ID GC | ワークショップFTA、w/アルジェリア開催。インドネシア、シリア、GCC(クウェート、バーレーン、サウジアラビア、カタール、UAE、オマーン)と交渉開始事前段階。 | | | Annual Report 2004-2005 |
| 30 | スイス | | EFTA | エジプト、GCC、コロンビア、ペルー、アルジェリア、インド | EG PE DZ IN | エジプト発効。更に、GCCとの交渉は終結。コロンビア、ペルーは交渉継続。アルジェリアとは新しい交渉を開始。インドとの協定は2008年秋に交渉開始に到達。 | | | AR 2007/2008 |
| 31 | スイス | | EFTA | GCC、コロンビア、ペルー、アルバニア、セルビア、アルジェリア、インド | PE DZ IN | GCCとコロンビア調印。ペルー、アルバニア、セルビアは交渉終結。アルジェリアとインドの交渉は継続。 | | | AR 2008-2009 |
| 32 | アメリカ合衆国 | | 招聘研究員と執行プログラム | Algeria, 他 | | 2週間の学習と実習 | | | SCIT/ATR/PI/2003/US |
| 33 | アメリカ合衆国 | | | チュニジア、アルジェリア、モロッコ | | MEPIと協力して、ワークショップ、訓練を開催。 | | | SCIT/ATR/PI/2005/US |

(9) エジプト

a) 全般的な協力内容

① FTA

| | 項番 | FTA 名 | 知財条文の有無 |
|----|-----|-----------------------------|---------|
| 1 | 55 | EU・地中海諸国連合協定 | ○ |
| 2 | 68 | EU・エジプト連合協定 | ○ |
| 3 | 79 | EFTA・エジプト自由貿易協定 | ○ |
| 4 | 85 | アガデイル協定 | ○ |
| 5 | 110 | 東・南部アフリカ市場共同体(COMESA) | ○ |
| 6 | 113 | 大アラブ自由貿易地域(GAFTA) | |
| 7 | 139 | 貿易特惠システム(イスラム諸国会議機構)(OIC) | |
| 8 | 142 | イスラム開発協カ(「D8」)会議特惠貿易協定 | |
| 9 | 143 | 貿易特惠システム (イスラム諸国会議機構) | |
| 10 | 183 | シンガポール・エジプト自由貿易協定 | |
| 11 | 224 | アフリカ経済共同体 (EAC・COMESA・SADC) | |

② ODA

(i) 国別

1970年から2008年までの援助額一覧を示す。

(ii) 日本からの ODA

援助形態別の援助実績

| 年 | 無償資金協力 | 技術協力 | 贈与計 | 政府貸付等 | 政府開発援助計 |
|------|--------|-------|-------|--------|---------|
| 1970 | | 0.1 | 0.1 | | 0.1 |
| 1971 | | 0.2 | 0.2 | | 0.2 |
| 1972 | | 0.2 | 0.2 | | 0.2 |
| 1973 | 0.88 | 0.21 | 1.09 | | 1.09 |
| 1974 | | 0.55 | 0.55 | 8.58 | 9.13 |
| 1975 | | 0.76 | 0.76 | 49.41 | 50.17 |
| 1976 | | 1.36 | 1.36 | 28.7 | 30.06 |
| 1977 | 0.03 | 2.6 | 2.63 | 64.63 | 67.26 |
| 1978 | 1.67 | 4.92 | 6.59 | 112.16 | 118.75 |
| 1979 | 11.42 | 6.54 | 17.96 | 114.7 | 132.66 |
| 1980 | 15.97 | 5.57 | 21.54 | 101.43 | 122.97 |
| 1981 | 14.43 | 5.56 | 19.99 | 50.75 | 70.74 |
| 1982 | 10.12 | 1.17 | 11.29 | 50.32 | 61.61 |
| 1983 | 10.17 | 8.29 | 18.46 | 31.9 | 50.36 |
| 1984 | 16.79 | 10.36 | 27.15 | 54.32 | 81.47 |
| 1985 | 20.71 | 10.04 | 30.75 | 42.26 | 73.01 |
| 1986 | 34.78 | 11.63 | 46.41 | 79.29 | 125.7 |
| 1987 | 15.82 | 13.79 | 29.62 | 64.32 | 93.93 |
| 1988 | 43.88 | 17.05 | 60.93 | 111.98 | 172.9 |
| 1989 | 32.99 | 18.61 | 51.6 | 27.05 | 78.65 |
| 1990 | 45.28 | 19.14 | 64.42 | 34.44 | 98.86 |
| 1991 | 23.99 | 17.05 | 41.04 | 578.53 | 619.57 |
| 1992 | 44.16 | 24.46 | 68.62 | 41.97 | 110.59 |
| 1993 | 99.2 | 25.4 | 124.6 | 150.55 | 275.14 |

| | | | | | |
|------|--------|-------|--------|--------|--------|
| 1994 | 129.51 | 20.85 | 150.36 | 38.63 | 188.99 |
| 1995 | 141.19 | 26.41 | 167.6 | 75.15 | 242.75 |
| 1996 | 118.39 | 31.04 | 149.43 | 51.89 | 201.32 |
| 1997 | 65.33 | 26.19 | 91.52 | 33.88 | 125.4 |
| 1998 | 41.84 | 23.2 | 65.04 | 20.22 | 85.25 |
| 1999 | 90.45 | 25.67 | 116.12 | 15.95 | 132.08 |
| 2000 | 45.91 | 32.94 | 78.85 | 7.06 | 85.92 |
| 2001 | 41.49 | 23.1 | 64.59 | -11.92 | 52.68 |
| 2002 | 8.02 | 20.47 | 28.49 | -15.56 | 12.93 |
| 2003 | 9.23 | 19.37 | 28.6 | -6.92 | 21.68 |
| 2004 | 69.07 | 13.63 | 82.69 | -17.84 | 64.85 |
| 2005 | 51.55 | 11.05 | 62.6 | -98.69 | -36.1 |
| 2006 | 22.69 | 12.34 | 35.03 | -40.23 | -5.2 |
| 2007 | 8.73 | 12.33 | 22.92 | -49.96 | -27.04 |

b) 知財分野の協力内容

① 産業財産権出願・登録状況

特許、実用新案、意匠、商標の出願、登録状況の一覧を示す。
実用新案の統計情報はない。

② 技術協力状況

先進国・中進国からの支援状況の一覧を示す。

ODA(エジプト)

単位:百万ドル

| Donor(s) | 1970 | 1971 | 1972 | 1973 | 1974 | 1975 | 1976 | 1977 | 1978 | 1979 | 1980 | 1981 | 1982 | 1983 | 1984 | 1985 | 1986 | 1987 | 1988 | 1989 |
|-----------------------|--------|--------|--------|--------|---------|---------|---------|---------|---------|---------|---------|---------|---------|---------|---------|---------|---------|---------|--------|---------|
| All Donors Total | 170.94 | 126.12 | 127.91 | 755.63 | 1246.16 | 2207.88 | 2013.44 | 2343.99 | 2368.09 | 1451.12 | 1381.22 | 1293.15 | 1447.99 | 1456.51 | 1768.05 | 1759.18 | 1669.44 | 1723.11 | 1496.8 | 1538.94 |
| Australia | .. | .. | .. | 0.02 | 0.01 | 1.68 | 0.02 | 0.02 | 2.66 | 3.14 | 5.79 | 11.17 | 1.74 | 12.47 | 6.67 | 0.39 | 6.59 | 8.44 | 1.53 | 9.88 |
| Austria | .. | 0.01 | .. | 0.02 | 0.01 | 0.31 | 0.48 | 32.04 | 4.44 | 1.05 | 1.8 | 4.32 | 15.8 | 15.79 | 17.64 | 19.16 | 15.82 | 26.9 | 1.28 | -5.51 |
| Belgium | 0.28 | 0.06 | 0.17 | 0.56 | 0.15 | 0.17 | 0.41 | 4.41 | 0.26 | 0.54 | 3.96 | 1.64 | 0.15 | 0.14 | 3.39 | 0.45 | 0.8 | 3.54 | 1.55 | 0.14 |
| Canada | .. | .. | .. | .. | .. | .. | 9.89 | 3.8 | 2.29 | 10.94 | 31.13 | 9.74 | 33.76 | 6.15 | 10.97 | 8.44 | 5.36 | 20.54 | 32.36 | 21.21 |
| Denmark | 4.28 | 1.38 | 0.05 | 4.14 | 0.95 | 4.8 | 5.16 | 5.88 | 7.15 | 10.39 | 3.5 | 11.26 | 5.71 | 1.03 | 4.59 | 1.67 | 0.11 | 38.11 | 3.66 | 2.43 |
| Finland | .. | 0.01 | 0.01 | .. | .. | .. | 0.06 | 0.45 | 0.23 | 1.22 | 1.02 | 4.16 | 5.61 | 2.18 | 7.4 | 5 | 7.6 | 6.74 | 23.68 | 28.49 |
| France | 2.6 | 2 | 2.9 | .. | 4.02 | 22.95 | 15.2 | 10.5 | 19.08 | 58.6 | 33 | 68.42 | 47.51 | 20.34 | 49.33 | 37.99 | 91.28 | 102.77 | 66.89 | 61.17 |
| Germany | 10.38 | 7.54 | 7.64 | 21.74 | 58.44 | 65.31 | 115.19 | 54.72 | 67.38 | 121.9 | 106.72 | 10.74 | 123.52 | 96.99 | 138.86 | 131.45 | 92.16 | 157.39 | 157.67 | 203.29 |
| Greece | .. | .. | .. | .. | .. | .. | .. | .. | .. | .. | .. | .. | .. | .. | .. | .. | .. | .. | .. | .. |
| Ireland | .. | .. | .. | .. | .. | .. | .. | .. | .. | .. | .. | .. | .. | .. | 0.05 | 0.01 | 0.02 | .. | .. | .. |
| Italy | 14.25 | 0.31 | -2.98 | -2.89 | -12.32 | 6.04 | -1.43 | -0.61 | -2.39 | -2.94 | -4.4 | 2.37 | 8.1 | 10.29 | 38.52 | 11.49 | 24.18 | 33.27 | 116.57 | 56.09 |
| Japan | 0.1 | 0.2 | 0.2 | 1.09 | 9.13 | 50.17 | 30.06 | 67.26 | 118.75 | 132.66 | 122.97 | 70.74 | 61.61 | 50.36 | 81.48 | 73.01 | 125.7 | 93.94 | 172.9 | 78.65 |
| Luxembourg | .. | .. | .. | .. | .. | .. | .. | .. | .. | .. | .. | .. | .. | .. | .. | .. | .. | .. | .. | .. |
| Netherlands | 0.62 | 0.01 | 0.37 | 0.19 | 0.83 | 5.28 | 3.24 | 13.56 | 7.31 | 14.58 | 17.05 | 21.38 | 17.31 | 12.59 | 18.31 | 11.13 | 26.73 | 24.19 | 21 | 29.23 |
| New Zealand | .. | .. | .. | .. | .. | .. | 0.01 | 0.08 | 0.06 | 0.02 | 0.01 | 0.01 | 0.01 | .. | .. | .. | 0.01 | .. | .. | .. |
| Norway | 0.07 | 0.1 | 0.1 | 0.22 | 0.27 | 0.2 | 0.16 | 0.16 | 0.28 | 0.31 | 1.16 | 0.55 | 0.47 | 1.15 | 0.54 | 0.36 | 0.25 | 0.23 | 0.55 | 0.87 |
| Portugal | .. | .. | .. | .. | .. | .. | .. | .. | .. | .. | .. | .. | .. | .. | .. | .. | .. | .. | .. | .. |
| Spain | .. | .. | .. | .. | .. | .. | .. | .. | .. | .. | .. | .. | .. | .. | .. | .. | .. | .. | .. | 2 |
| Sweden | .. | .. | .. | .. | .. | 3.05 | .. | 0.67 | 0.44 | 0.61 | 0.51 | 0.37 | 0.7 | 2 | 1.25 | 2.1 | 0.51 | 2.08 | 0.88 | 0.45 |
| Switzerland | 0.08 | 0.07 | 0.15 | 0.1 | 0.11 | 0.07 | 0.54 | 0.09 | 0.22 | 0.18 | 0.87 | 3.36 | 2.14 | 1.75 | 0.15 | 0.44 | 0.16 | 10.15 | 1.55 | 0.99 |
| United Kingdom | 0.23 | -1.33 | -1.5 | 3.16 | 4.34 | 5.64 | 4.06 | 5.96 | 7.05 | 37.8 | 27.88 | 14.81 | 11.65 | 14.8 | 19.49 | 23.7 | 21.89 | 11.55 | 31.77 | 16.53 |
| United States | -2 | 3 | -2 | -9 | 40 | 84 | 245 | 418 | 625 | 621 | 834 | 870 | 901 | 993 | 1252 | 1354 | 1147 | 1035 | 799 | 905 |
| EC | 1.94 | 5.76 | 9.15 | 9.37 | 11.37 | 6.6 | 10.47 | 15.41 | 26.48 | 28.43 | 32.01 | 57.53 | 35.12 | 35.5 | 38.01 | 34.34 | 22.64 | 69.64 | 77.24 | 65.28 |
| Czech Republic | .. | .. | .. | .. | .. | .. | .. | .. | .. | .. | .. | .. | .. | .. | .. | .. | .. | .. | .. | .. |
| Hungary | .. | .. | .. | .. | .. | .. | .. | .. | .. | .. | .. | .. | .. | .. | .. | .. | .. | .. | .. | .. |
| Iceland | .. | .. | .. | .. | .. | .. | .. | .. | .. | .. | .. | .. | .. | .. | .. | .. | .. | .. | .. | .. |
| Korea | .. | .. | .. | .. | .. | .. | .. | .. | .. | .. | .. | .. | .. | .. | .. | .. | .. | .. | .. | .. |
| Poland | .. | .. | .. | .. | .. | 4 | .. | .. | .. | .. | -2.2 | 0.1 | -1.7 | -0.5 | -1 | -0.4 | .. | .. | .. | .. |
| Slovak Republic | .. | .. | .. | .. | .. | .. | .. | .. | .. | .. | .. | .. | .. | .. | .. | .. | .. | .. | .. | .. |
| Turkey | .. | .. | .. | .. | .. | .. | .. | .. | .. | .. | .. | .. | .. | .. | .. | .. | .. | .. | .. | .. |
| Arab Countries | 121.03 | 88.74 | 92.37 | 675.77 | 1090.66 | 1857.92 | 1238.57 | 744.46 | 608.18 | 165.75 | 4.16 | -18.96 | -17.84 | -25.96 | -24.64 | -24.71 | 53.53 | 73.88 | -16.09 | -14.47 |
| Chinese Taipei | .. | .. | .. | .. | .. | .. | .. | .. | .. | .. | .. | .. | .. | .. | .. | .. | .. | .. | .. | .. |
| Israel | .. | .. | .. | .. | .. | .. | .. | .. | .. | .. | .. | .. | .. | .. | .. | .. | .. | .. | .. | .. |
| Thailand | .. | .. | .. | .. | .. | .. | .. | .. | .. | .. | .. | .. | .. | .. | .. | .. | .. | .. | .. | .. |
| Other Donor Countries | .. | .. | .. | .. | .. | .. | .. | .. | .. | .. | .. | .. | .. | .. | .. | .. | .. | .. | .. | .. |
| IBRD | .. | .. | .. | .. | .. | .. | .. | 0.37 | 2.54 | 3.7 | 9.49 | 12.83 | 7.1 | 5.58 | 4.69 | 12.75 | 1.6 | .. | .. | .. |
| IDA | .. | 0.17 | 0.98 | 22.98 | 11.28 | 48.28 | 41.5 | 42.1 | 44.55 | 54.92 | 41.41 | 86.12 | 113.94 | 141.6 | 97.71 | 50.3 | 33.93 | 24.5 | 17 | 8 |
| UNDP | 3.22 | 4.5 | 5.33 | 5.16 | 4.02 | 8.55 | 6.81 | 5.68 | 6.01 | 9.1 | 8.5 | 9.18 | 9.44 | 7.6 | 5.01 | 5.1 | 8.36 | 6.16 | 8.66 | 8.32 |

ODA(エジプト)

単位:百万ドル

| Donor(s) | 1990 | 1991 | 1992 | 1993 | 1994 | 1995 | 1996 | 1997 | 1998 | 1999 | 2000 | 2001 | 2002 | 2003 | 2004 | 2005 | 2006 | 2007 | 2008 |
|-----------------------|---------|---------|---------|---------|---------|---------|--------|---------|---------|---------|---------|---------|---------|--------|---------|--------|--------|---------|---------|
| All Donors Total | 5425.76 | 5008.84 | 3592.54 | 2382.61 | 2677.57 | 2010.47 | 2189.5 | 1984.77 | 1953.93 | 1580.53 | 1327.65 | 1255.63 | 1236.92 | 986.75 | 1455.55 | 994.89 | 872.97 | 1107.16 | 1348.39 |
| Australia | 17.29 | 7.33 | 4.31 | 4.72 | 4.44 | 5.21 | 6.96 | 0.09 | 12.73 | 4.14 | 8.43 | 7 | 3.26 | 5.2 | 5.46 | 6.75 | 9.89 | 12.59 | 7.23 |
| Austria | -21.79 | 0.54 | -37.06 | -23.67 | 10.18 | 27 | 25.09 | 23.38 | 26.19 | 22.25 | 24.86 | 23.31 | 19.6 | 18.09 | 18.24 | 18.63 | 21.12 | 26.15 | 28.02 |
| Belgium | 6.88 | 0.41 | 6.97 | 0.66 | 0.87 | 0.65 | 0.3 | 0.19 | 0.12 | 0.02 | 0.01 | 0.01 | -2.02 | -1.24 | -0.88 | -0.91 | -1.33 | -2.51 | -1.57 |
| Canada | 32 | 35.82 | 34.92 | 30.54 | 26.87 | 63.19 | 114.03 | 17.05 | 14.73 | 13.61 | 9.17 | 9.58 | 9.99 | 11.46 | 10.59 | 15.67 | 15.85 | 17.65 | 14.45 |
| Denmark | 19.65 | 20.73 | 22.97 | 26.16 | 25.13 | 27.2 | 32.71 | 30.68 | 32.08 | 40.35 | 42.43 | 25.17 | 16.07 | 41.15 | 22.13 | 7.94 | 29.4 | 30.33 | 47.42 |
| Finland | 24.78 | 21.44 | 16.61 | 4.91 | 6.87 | 5.14 | 4.16 | 2.81 | 2.36 | 2.7 | 3.46 | 3.7 | 5.16 | 4.47 | 3.94 | 4.27 | 4.25 | 4.21 | 1.12 |
| France | 139.74 | 163.6 | 267.39 | 260.68 | 409.62 | 449.13 | 301.16 | 283.91 | 308.04 | 254.05 | 241.7 | 201.48 | 100.14 | 100.02 | 109.17 | 80 | 62.71 | 77.13 | 141.99 |
| Germany | 347.08 | 185.29 | 714.91 | 110.92 | 291.58 | 169.79 | 442.39 | 397.17 | 111.9 | 103.55 | 65.16 | 106.26 | 61.94 | 98.43 | 107.25 | 109.18 | 140.61 | 153.91 | 170.27 |
| Greece | .. | .. | .. | .. | .. | .. | 0.02 | 0.37 | 1.51 | 0.82 | 0.73 | 0.41 | 0.3 | 3.56 | 1.1 | 3.74 | 3.27 | 6.94 | 12.75 |
| Ireland | .. | 4.82 | 0.09 | 0.07 | 0.03 | 0.08 | 0.05 | 0.05 | 0.03 | 0.12 | 0.12 | 0.04 | 0.08 | 0.15 | 0.02 | 0.33 | 0.4 | 0.36 | 0.34 |
| Italy | 86.61 | 80.5 | 138.66 | 145.41 | 616.67 | 22.48 | 24.17 | 16.71 | 13.25 | 18.31 | -8.08 | -7.56 | 0.75 | 3.5 | 18.84 | -2.75 | -10.39 | -11.27 | 6.87 |
| Japan | 98.86 | 619.56 | 110.59 | 275.14 | 188.99 | 242.75 | 201.32 | 125.39 | 85.26 | 132.07 | 85.92 | 52.68 | 12.93 | 21.68 | 64.85 | -36.1 | -5.2 | -27.04 | 11.64 |
| Luxembourg | 0.47 | .. | 0.09 | 0.1 | 0.13 | 0.08 | .. | .. | .. | .. | .. | .. | .. | .. | 0.13 | 0.13 | 0.12 | 0.07 | 0.12 |
| Netherlands | 44.4 | -0.24 | 26.38 | 14.79 | 19.5 | 23.87 | 17.05 | 22.88 | 24.07 | 18.58 | 17.48 | 20.26 | 17.07 | 9.55 | 9.78 | 7.81 | 13.12 | 14.6 | 19.72 |
| New Zealand | 0.03 | .. | 0.03 | .. | .. | .. | .. | .. | .. | 0.06 | 0.01 | 0.01 | 0.01 | 0.01 | 0.01 | 0.01 | 0.01 | .. | 0.14 |
| Norway | 2.55 | 0.6 | 0.22 | 0.96 | 3.07 | 1.19 | 4.73 | 3.25 | 1.61 | 1.22 | 1.09 | 0.92 | 0.6 | 0.66 | 0.66 | 0.56 | 0.54 | 0.36 | 0.22 |
| Portugal | .. | .. | .. | 0.05 | .. | 2.71 | 0.01 | .. | .. | .. | .. | 0.01 | .. | .. | .. | 0.02 | 0.01 | 0.07 | 0.09 |
| Spain | 1.48 | 0.51 | 0.6 | 1.63 | -5.75 | 1.36 | 2.73 | 12.39 | 3.58 | 2.33 | -2.08 | 8.28 | 13.48 | 9.38 | 19.79 | 28.48 | 33.16 | 11.36 | 15.63 |
| Sweden | 0.64 | 1.5 | 0.9 | 6.13 | 2.88 | 7.32 | 11.83 | 2.25 | 1.05 | 0.9 | 2.57 | 1.92 | 2.22 | 0.93 | 1.67 | 1.56 | 1.99 | 2.42 | 2.18 |
| Switzerland | 2.6 | 19.29 | 3.16 | 7.8 | 8.68 | 9.89 | 11.77 | 7.58 | 11.73 | 10.84 | 7.01 | 3.15 | 4.27 | 2.76 | 1.62 | 9.51 | 2.85 | 7.17 | 1.66 |
| United Kingdom | 13.86 | 23.89 | 16.58 | 9.65 | 7.34 | 6.19 | 8.1 | 8.76 | 12.23 | 5.31 | 4.1 | 3.56 | 12.18 | 3.54 | 76.75 | 6.18 | 18.77 | 0.13 | 8.76 |
| United States | 2346 | 2963 | 1662 | 939 | 685 | 626 | 725 | 542 | 810 | 666.83 | 634.82 | 630.08 | 845.85 | 441.76 | 704.47 | 401.76 | 195.6 | 462.41 | 470.78 |
| EC | 47.9 | 289.95 | 72.29 | 57.37 | 136.47 | 94.26 | 97.88 | 196.96 | 189.82 | 150.85 | 72.5 | 70.97 | 44.19 | 58.83 | 183.9 | 182.83 | 228.47 | 220.66 | 207.68 |
| Czech Republic | .. | .. | .. | .. | .. | .. | .. | .. | .. | .. | .. | .. | 0.04 | 0.06 | 0.1 | 0.1 | 1.35 | 0.17 | 0.19 |
| Hungary | .. | .. | .. | .. | .. | .. | .. | .. | .. | .. | .. | .. | .. | 0 | 0 | .. | .. | 0.11 | 0.02 |
| Iceland | .. | .. | .. | .. | .. | .. | .. | .. | .. | .. | .. | .. | .. | .. | .. | .. | .. | .. | .. |
| Korea | .. | 0.08 | 0.32 | 0.42 | 0.21 | 0.23 | 0.54 | 1.47 | 0.76 | 0.67 | 0.66 | 0.65 | 1.99 | 1.71 | 2.2 | 4.4 | 5.64 | 5.77 | 7.47 |
| Poland | .. | .. | .. | .. | .. | .. | .. | .. | 0.15 | 0.1 | 0.09 | 0.01 | 0.06 | 0.05 | 0.05 | 0.03 | 0.02 | 0.02 | 0.04 |
| Slovak Republic | .. | .. | .. | .. | .. | .. | .. | .. | .. | .. | .. | .. | 0.02 | 0.02 | 0.01 | .. | .. | .. | .. |
| Turkey | .. | .. | 0.07 | .. | 0.04 | .. | .. | .. | 0.04 | .. | 0.04 | .. | 0.01 | 0.03 | 0.26 | 1.2 | 0.62 | 0.72 | 0.95 |
| Arab Countries | 2185.7 | 510.07 | 408.55 | 379.48 | 94.28 | 116.58 | 53.57 | 96.77 | 211.48 | 70.82 | 53.07 | 60.72 | 28.41 | 125.7 | 16.97 | 84.7 | 41.5 | 73.77 | 104.91 |
| Chinese Taipei | .. | .. | .. | .. | .. | .. | .. | .. | .. | .. | .. | .. | .. | .. | .. | .. | .. | .. | .. |
| Israel | .. | .. | .. | .. | .. | .. | .. | .. | .. | .. | .. | .. | .. | .. | .. | .. | .. | .. | .. |
| Thailand | .. | .. | .. | .. | .. | .. | .. | .. | .. | .. | .. | .. | .. | .. | .. | .. | .. | .. | .. |
| Other Donor Countries | .. | .. | 0.05 | .. | 0.07 | .. | .. | 1.72 | 1.61 | 1.69 | .. | .. | .. | 0 | .. | 0.14 | 0.44 | 1.33 | 0.9 |
| IBRD | .. | .. | .. | .. | .. | .. | .. | .. | .. | .. | .. | .. | .. | .. | .. | .. | .. | .. | .. |
| IDA | 1 | -8 | -2.92 | 7.7 | 37.71 | 68.98 | 67.4 | 141.39 | 39.28 | 13.71 | 26.3 | 2.51 | 20.5 | -3.9 | 36.18 | 27.79 | 14.36 | -33.3 | -39.18 |
| UNDP | 8.74 | 6.11 | 9.19 | 10.43 | 6.64 | 5.95 | 1.98 | 5.69 | 3.29 | 3.87 | 1.98 | 1.72 | 1.54 | 1.19 | 1.16 | 1.23 | 1.52 | 1.94 | 2.62 |

特許出願(エジプト)

| Patent Office | Country of Origin | CC | 1995 | 1996 | 1997 | 1998 | 1999 | 2000 | 2001 | 2002 | 2003 | 2004 | 2005 | 2006 | 2007 | 2008 |
|--------------------------|-------------------------|-----|------|------|------|------|------|------|------|------|------|------|------|------|------|------|
| Egypt | Argentina | AR | | | | | 1 | | 1 | | 1 | | | | | |
| | Austria | AT | 12 | 10 | | | 4 | 5 | 11 | 3 | 6 | | 3 | | | 7 |
| | Australia | AU | 12 | 5 | | 4 | 8 | 8 | 4 | 8 | 7 | 4 | 9 | | | 26 |
| | Belgium | BE | 3 | 6 | | 8 | 12 | 13 | 17 | 11 | 13 | 1 | 28 | | | 2 |
| | Brazil | BR | 2 | | | 7 | 4 | | 1 | | 1 | 1 | 1 | | | 3 |
| | Canada | CA | 8 | 11 | | 6 | 17 | 12 | 8 | 8 | 6 | | 6 | | | 1 |
| | Switzerland | CH | 23 | 30 | | 53 | 80 | 78 | 81 | 98 | 74 | 9 | 75 | | | 6 |
| | China | CN | 2 | 1 | | | 3 | 3 | 3 | 5 | 8 | 4 | 11 | | | 8 |
| | Germany | DE | 46 | 33 | | 68 | 75 | 69 | 73 | 55 | 59 | 7 | 70 | | | 101 |
| | Denmark | DK | 4 | 3 | | 5 | 1 | 5 | 2 | 9 | 6 | 3 | 18 | | | 11 |
| | Egypt | EG | 408 | 504 | | 494 | 536 | 534 | 464 | 627 | 493 | 382 | 428 | | | 516 |
| | Spain | ES | 7 | 4 | | 11 | 11 | 12 | 9 | 8 | 7 | 3 | 15 | | | 15 |
| | Finland | FI | | 5 | | | | 3 | 1 | 1 | 2 | 5 | 12 | | | 2 |
| | France | FR | 34 | 31 | | 54 | 49 | 28 | 26 | 31 | 17 | 21 | 60 | | | 72 |
| | United Kingdom | GB | 60 | 56 | | 119 | 96 | 90 | 38 | 36 | 30 | 11 | 55 | | | 137 |
| | Greece | GR | 3 | 1 | | 3 | 1 | | 2 | 1 | 2 | | 1 | | | 3 |
| | India | IN | 2 | | | | 6 | 5 | 5 | 1 | 2 | 2 | 10 | | | 21 |
| | Iran (Islamic Republic) | IR | | | | | | | | | | 1 | | | | |
| | Italy | IT | 14 | 17 | | 28 | 28 | 42 | 27 | 29 | 36 | 13 | 36 | | | 41 |
| | Japan | JP | 21 | 21 | | 24 | 34 | 19 | 25 | 22 | 17 | 10 | 44 | | | 66 |
| | Republic of Korea | KR | 3 | 6 | | | 6 | 17 | 15 | 30 | 15 | 12 | 10 | | | 17 |
| | Mexico | MX | | | | 2 | 3 | 1 | | | | | | | | 3 |
| | Malaysia | MY | | | | | | | | | | 1 | | | | 2 |
| | Netherlands | NL | 13 | 21 | | 34 | 39 | 35 | 35 | 39 | 26 | 2 | 32 | | | 194 |
| | Norway | NO | 6 | 7 | | 3 | 6 | 4 | 8 | 8 | 8 | 3 | 6 | | | 7 |
| | New Zealand | NZ | 2 | | | 1 | | | | 4 | | | 1 | | | 2 |
| | Portugal | PT | | | | | | | | | | | | 1 | | |
| | Russian Federation | RU | | 1 | | | | | | | 3 | 2 | 2 | | | 8 |
| | Sweden | SE | 35 | 35 | | 47 | 31 | 16 | 13 | 24 | 22 | 30 | 58 | | | 29 |
| | Singapore | SG | | | | | | | | | | 1 | | 1 | | 3 |
| Thailand | TH | | | | | | | | | 1 | | | | | 1 | |
| Turkey | TR | | | | 1 | | | 1 | | | 1 | 2 | | | 3 | |
| United States of America | US | 355 | 376 | | 613 | 587 | 578 | 462 | 326 | 226 | 128 | 393 | | | 754 | |
| Yemen | YE | | | | | | | | | 1 | 2 | | | | | |
| South Africa | ZA | | 2 | | 9 | 10 | 3 | 6 | 5 | 2 | 1 | 5 | | | 11 | |

意匠出願(エジプト)

| Office | Origin | CC | 1997 | 1998 | 1999 | 2000 | 2001 | 2002 | 2003 | 2004 | 2005 | 2006 | 2007 |
|--------------------------|-------------------------|----|------|------|------|------|------|------|------|------|------|------|------|
| Egypt | Austria | AT | | | 6 | 12 | 18 | 8 | 18 | 10 | 2 | 2 | 2 |
| | Australia | AU | | | | | | | | 1 | | | |
| | Brazil | BR | | | | 1 | | | | | | | |
| | Canada | CA | | | | | | | 1 | | | | |
| | Switzerland | CH | | 502 | 452 | 503 | 542 | 563 | 508 | 349 | 238 | 243 | 214 |
| | China | CN | | | 1 | | | 1 | | | | | |
| | Germany | DE | | 840 | 910 | 907 | 882 | 893 | 471 | 250 | 130 | 120 | 137 |
| | Denmark | DK | | | 1 | | | | | | | | |
| | Algeria | DZ | | | | 1 | | | | | | | |
| | Spain | ES | | 171 | 131 | 188 | 158 | 143 | 43 | 6 | 7 | 4 | 9 |
| | Finland | FI | | | 9 | | | | | | | | |
| | France | FR | | 888 | 949 | 950 | 878 | 753 | 495 | 207 | 109 | 106 | 63 |
| | United Kingdom | GB | | | 1 | 4 | | | 4 | | | | |
| | Greece | GR | | | 1 | | | | | | | | |
| | Indonesia | ID | | | | 1 | | | | | | 1 | 1 |
| | India | IN | | | | 1 | | | | | | | |
| | Iran (Islamic Republic) | IR | | | | | | | 1 | | | | |
| | Italy | IT | | | 9 | 1 | 3 | | 3 | | | 1 | 1 |
| | Japan | JP | | | 4 | 1 | 2 | 2 | 1 | | | | |
| | Republic of Korea | KR | | | | 1 | | | | | | | |
| | Morocco | MA | | | 1 | 1 | 5 | 1 | 1 | | 2 | 2 | 1 |
| | Norway | NO | | | | | 1 | | | | | | |
| | Portugal | PT | | | | | 1 | | 2 | 4 | 2 | | |
| Russian Federation | RU | | | | | | 1 | | | | | | |
| Sweden | SE | | | 3 | 8 | 2 | 13 | 4 | | | | | |
| Turkey | TR | | | 2 | 1 | 2 | | 1 | | 4 | 17 | 5 | |
| Ukraine | UA | | | | | | | | | | 1 | | |
| United States of America | US | | | | 13 | 10 | 7 | 8 | 5 | | | | |

商標出願(エジプト)

| Office | Origin | CC | 1998 | 1999 | 2000 | 2001 | 2002 | 2003 | 2004 | 2005 | 2006 | 2007 | 2008 | |
|----------|-------------------------|----|------|------|------|------|------|------|------|------|------|------|------|----|
| Egypt | Austria | AT | 76 | 81 | 79 | 83 | 103 | 38 | 57 | 85 | 76 | 76 | 62 | |
| | Switzerland | CH | 513 | 393 | 485 | 638 | 429 | 335 | 281 | 333 | 407 | 365 | 432 | |
| | China | CN | 53 | 55 | 76 | 85 | 43 | 130 | 200 | 317 | 328 | 348 | 406 | |
| | Germany | DE | 817 | 850 | 871 | 796 | 578 | 587 | 629 | 631 | 682 | 659 | 709 | |
| | Algeria | DZ | | | | | 2 | | 15 | 1 | | | 1 | |
| | Spain | ES | 146 | 131 | 147 | 199 | 125 | 124 | 118 | 114 | 124 | 122 | 155 | |
| | France | FR | 580 | 681 | 547 | 503 | 422 | 445 | 408 | 425 | 466 | 508 | 465 | |
| | United Kingdom | GB | | | | | | | | | | | | 1 |
| | Iran (Islamic Republic) | IR | | | | | | | | | 11 | 10 | 4 | 13 |
| | Italy | IT | 421 | 378 | 449 | 448 | 359 | 361 | 357 | 478 | 543 | 497 | 491 | |
| | Kenya | KE | | | | | | | | 1 | 1 | 4 | 1 | 1 |
| | Morocco | MA | | | | | 8 | 11 | 11 | 36 | 51 | 20 | 30 | |
| | Portugal | PT | 9 | 21 | 21 | 18 | 12 | 6 | 1 | 12 | 18 | 13 | 10 | |
| | Russian Federation | RU | 79 | 34 | 27 | 25 | 43 | 41 | 37 | 56 | 46 | 73 | 88 | |
| | Ukraine | UA | | | | | 4 | 2 | 11 | 10 | 10 | 23 | 8 | |
| Viet Nam | VN | | | | | 1 | 4 | 1 | 10 | 8 | 3 | 4 | | |

特許登録(エジプト)

| Patent Office | Country of Origin | CC | 1995 | 1996 | 1997 | 1998 | 1999 | 2000 | 2001 | 2002 | 2003 | 2004 | 2005 | 2006 | 2007 | 2008 |
|---------------|--------------------------|----|------|------|------|------|------|------|------|------|------|------|------|------|------|------|
| Egypt | Austria | AT | 1 | 3 | | 3 | 7 | 8 | 3 | 1 | 6 | 6 | | | | |
| | Australia | AU | 1 | 2 | | | 7 | 7 | 4 | 6 | 6 | 2 | 1 | | | 2 |
| | Belgium | BE | 6 | | | | 2 | 4 | 3 | 6 | 8 | 4 | 2 | | | 4 |
| | Brazil | BR | | | | | 1 | 1 | 2 | 4 | | | | | | |
| | Canada | CA | | 1 | | | 2 | 2 | 7 | 7 | 7 | 1 | | | | |
| | Switzerland | CH | 6 | 8 | | 4 | 9 | 15 | 17 | 33 | 21 | 17 | 10 | | | 21 |
| | Chile | CL | | | | | | | | | 1 | | | | | |
| | China | CN | | 1 | | | | | 1 | | 3 | 2 | | | | 2 |
| | Germany | DE | 17 | 17 | | 10 | 22 | 30 | 35 | 55 | 53 | 28 | 13 | | | 22 |
| | Denmark | DK | 1 | 1 | | | 2 | | | 1 | 1 | 1 | | | | 3 |
| | Egypt | EG | 58 | 46 | | 16 | 38 | 53 | 57 | 117 | 90 | 64 | 49 | | | 80 |
| | Spain | ES | 2 | | | 1 | 2 | 3 | 2 | 3 | 5 | 2 | 1 | | | 2 |
| | Finland | FI | 1 | | | | | 2 | 1 | 2 | 3 | 1 | | | | 5 |
| | France | FR | 16 | 21 | | 8 | 22 | 28 | 23 | 52 | 26 | 21 | 1 | | | 11 |
| | United Kingdom | GB | 37 | 21 | | 10 | 31 | 26 | 37 | 64 | 29 | 13 | 10 | | | 11 |
| | Greece | GR | | 2 | | | 1 | 2 | 1 | 1 | | 2 | | | | |
| | India | IN | 1 | | | | | | | | | 2 | | 1 | | 2 |
| | Italy | IT | 8 | 7 | | 3 | 14 | 16 | 21 | 30 | 24 | 18 | 6 | | | 13 |
| | Japan | JP | 13 | 7 | | 8 | 23 | 18 | 18 | 26 | 22 | 9 | 4 | | | 5 |
| | Republic of Korea | KR | 1 | | | | 1 | 1 | 6 | 5 | 12 | 16 | 6 | | | |
| | Mexico | MX | | | | | | | | | 1 | | | | | |
| | Netherlands | NL | 5 | 2 | | 3 | 13 | 12 | 18 | 6 | 54 | 16 | 6 | | | 8 |
| | Norway | NO | 1 | 4 | | 1 | 1 | 6 | 1 | 6 | 12 | 3 | 2 | | | 5 |
| | New Zealand | NZ | | | | | 2 | 2 | | | | | | 1 | | 2 |
| | Russian Federation | RU | | | | | 1 | | | | 2 | | 2 | | | |
| | Sweden | SE | 4 | 6 | | 1 | 11 | 11 | 7 | 10 | 4 | | | 2 | | 6 |
| | Turkey | TR | | | | | | | | | | | 1 | | | |
| | United States of America | US | 161 | 94 | | 46 | 188 | 195 | 151 | 341 | 212 | 82 | 28 | | | 79 |
| South Africa | ZA | | | | 1 | | | 2 | 3 | 6 | 9 | 3 | 1 | | | |

意匠登録(エジプト)

| Office | Origin | CC | 1997 | 1998 | 1999 | 2000 | 2001 | 2002 | 2003 | 2004 | 2005 | 2006 | 2007 |
|--------------------------|-------------------------|----|------|------|------|------|------|------|------|------|------|------|------|
| Egypt | Austria | AT | | | 6 | 12 | 18 | 8 | 18 | 10 | 2 | 2 | 2 |
| | Australia | AU | | | | | | | | 1 | | | |
| | Brazil | BR | | | | 1 | | | | | | | |
| | Canada | CA | | | | | | | 1 | | | | |
| | Switzerland | CH | | 502 | 452 | 503 | 542 | 563 | 508 | 349 | 238 | 243 | 214 |
| | China | CN | | | 1 | | | 1 | | | | | |
| | Germany | DE | | 840 | 910 | 907 | 882 | 893 | 471 | 250 | 130 | 120 | 137 |
| | Denmark | DK | | | 1 | | | | | | | | |
| | Algeria | DZ | | | | 1 | | | | | | | |
| | Spain | ES | | 171 | 131 | 188 | 158 | 143 | 43 | 6 | 7 | 4 | 9 |
| | Finland | FI | | | 9 | | | | | | | | |
| | France | FR | | 888 | 949 | 950 | 878 | 753 | 495 | 207 | 109 | 106 | 63 |
| | United Kingdom | GB | | | 1 | 4 | | | 4 | | | | |
| | Greece | GR | | | 1 | | | | | | | | |
| | Indonesia | ID | | | | 1 | | | | | 1 | | 1 |
| | India | IN | | | | 1 | | | | | | | |
| | Iran (Islamic Republic) | IR | | | | | | | 1 | | | | |
| | Italy | IT | | | 9 | 1 | 3 | | 3 | | | 1 | 1 |
| | Japan | JP | | | 4 | 1 | 2 | 2 | 1 | | | | |
| | Republic of Korea | KR | | | | 1 | | | | | | | |
| Morocco | MA | | | 1 | 1 | 5 | 1 | 1 | | 2 | 2 | 1 | |
| Norway | NO | | | | | 1 | | | | | | | |
| Portugal | PT | | | | | 1 | | 2 | 4 | 2 | | | |
| Russian Federation | RU | | | | | | 1 | | | | | | |
| Sweden | SE | | | 3 | 8 | 2 | 13 | 4 | | | | | |
| Turkey | TR | | | 2 | 1 | 2 | | 1 | | 4 | 17 | 5 | |
| Ukraine | UA | | | | | | | | | | 1 | | |
| United States of America | US | | | | 13 | 10 | 7 | 8 | 5 | | | | |

商標登録(エジプト)

| Office | Origin | CC | 1998 | 1999 | 2000 | 2001 | 2002 | 2003 | 2004 | 2005 | 2006 | 2007 | 2008 | |
|----------|-------------------------|----|------|------|------|------|-------|------|------|------|------|------|------|----|
| Egypt | Austria | AT | 71 | 64 | 64 | 74 | 179 | 29 | 55 | 80 | 75 | 73 | 61 | |
| | Switzerland | CH | 458 | 366 | 399 | 568 | 754 | 299 | 261 | 323 | 387 | 349 | 415 | |
| | China | CN | 49 | 50 | 67 | 76 | 65 | 110 | 183 | 301 | 320 | 340 | 397 | |
| | Germany | DE | 735 | 759 | 762 | 740 | 1,014 | 536 | 584 | 609 | 658 | 631 | 678 | |
| | Algeria | DZ | | | | | 2 | | 14 | 1 | | | 1 | |
| | Spain | ES | 134 | 116 | 129 | 178 | 236 | 108 | 107 | 101 | 120 | 114 | 148 | |
| | France | FR | 514 | 599 | 469 | 450 | 733 | 399 | 371 | 404 | 450 | 490 | 444 | |
| | United Kingdom | GB | | | | | | | | | | | | 1 |
| | Iran (Islamic Republic) | IR | | | | | | | | | 11 | 10 | 4 | 12 |
| | Italy | IT | 378 | 350 | 392 | 408 | 624 | 333 | 327 | 451 | 521 | 479 | 464 | |
| | Kenya | KE | | | | | | | | 1 | | 4 | 1 | 1 |
| | Morocco | MA | | | | | 6 | 7 | 9 | 29 | 45 | 19 | 28 | |
| | Portugal | PT | 8 | 19 | 18 | 15 | 19 | 5 | 1 | 11 | 17 | 13 | 8 | |
| | Russian Federation | RU | 42 | 22 | 25 | 20 | 81 | 35 | 29 | 55 | 45 | 71 | 84 | |
| | Ukraine | UA | | | | | 3 | 2 | 9 | 8 | 9 | 23 | 7 | |
| Viet Nam | VN | | | | | 1 | 4 | 1 | 9 | 7 | 3 | 3 | | |

支援状況(エジプト)

| 項番 | 支援国 | 機関名 | プロジェクト名 | 受益国 | CC | プロジェクト概要 | 支援額 | 期間 | ソース |
|----|--------|------------|---------------------------------|---|------------------|---|-------------------------------|-------------------------------|---------------------------------------|
| 1 | デンマーク | Danida | 民間部門プログラム | エジプト | EG | Danida's PSプログラム: デンマーク企業との相互協力 | US\$113.6 million | 期間5年以上 until 2001 | IP/C/W/132/Add.4: 6 August 1999 |
| 2 | デンマーク | | 開発援助 | エジプト、他 | | | 毎年GDPの1% 約 US\$1.7 billion | | IP/C/W/388/Add.6: 13 February 2003 |
| 3 | | Danida | 混合借款プログラム | 中国、コロンビア、ドミニカ、エジプト、他 | | | US\$113.6 million | 期間5年以上 until 2001 | |
| 4 | | | 民間部門(PS)プログラム | アジア、アフリカ エジプト、他、ラテンアメリカ | | Danida's PSプログラム: デンマーク企業との相互協力 | DKr 5,000,000 | | |
| 5 | ドイツ | BMZ(経済援助省) | | アフガニスタン、エジプト、他:74カ国 | | | 予算DM 4.5 million | 2000 and 2001 2002 to 2004 | |
| 6 | | WTZ | 科学:技術協力 | アフリカ、アラブ諸国:エジプト、南アフリカ、モロッコ、チュニジア | EG ZA MA | 特別2カ国間協定 | | | IP/C/W/412/Add.5: 26 January 2004 |
| 7 | イギリス | | 技術パートナーシップイニシアティブ(TPI) | ブラジル、中国、チェコ、エジプト、他 | | 貿易産業省(DTI)配下 | 予算 約£500K/年 | | |
| 8 | デンマーク | | 開発援助 | バングラデシュ、エジプト、他 | | | 毎年GDPの1% 約 US\$1.7 billion | | |
| 9 | | Danida | 混合借款プログラム | 中国、コロンビア、ドミニカ、エジプト、他 | | | US\$113.6 million | 期間5年以上 until 2001 | IP/C/W/412/Add.5: 26 January 2004 |
| 10 | | | 民間部門(PS)プログラム | アジア、アフリカ エジプト、他、ラテンアメリカ | | Danida's PSプログラム: デンマーク企業との相互協力 | DKr 5,000,000 | | |
| 11 | ドイツ | BMZ(経済援助省) | | アフガニスタン、エジプト、他:74カ国 | | | 予算DM 4.5 million | 2000 and 2001 2002 to 2004 | IP/C/W/412/Add.5: 26 January 2004 |
| 12 | | WTZ | 科学:技術協力 | アフリカ、アラブ諸国:エジプト、南アフリカ、モロッコ、チュニジア | EG, ZA, MA | 特別2カ国間協定 | | | |
| 13 | イギリス | | 技術パートナーシップイニシアティブ(TPI) | ブラジル、中国、チェコ、エジプト、他 | | 貿易産業省(DTI)配下 | 予算 約£500K/年 | | |
| 14 | デンマーク | | 民間部門開発(PSD)プログラム | アジア、アフリカ エジプト、他、ラテンアメリカ | | デンマーク企業との相互協力 | | | IP/C/W/431/Add.3: 7 January 2005 |
| 15 | | | デンマーク種健康センター: 王立獣医農業大学: ジョイント研究 | インド、タンザニア、ブルキナファソ、エジプト、他 | | | | | |
| 16 | | Danida | 国際プログラム: 森林&風致王立獣医農業大学 | 15現Danidaプログラム国: バングラデシュ、エジプト、他 | | | DKK 6 million/年 | | |
| 17 | フィンランド | 外務省 | 経済、産業、技術(EIT)(充当)費 | アフガニスタン、アルゼンチン、アルジェリア、ブラジル、チリ、中国、エジプト、他 | | | | | |
| | | | プロジェクト例 | エジプト | EG | 発電所(設備)運営責任技術者訓練模擬ソフト: APROS 1986年開発: by Fortum Nuclear Services Ltd and Technical Research Centre of Finland | | | |
| 18 | ドイツ | | 科学-技術協力(WTZ) | アフリカ、アラブ諸国: 特にエジプト、南アフリカ、モロッコ、チュニジア | EG ZA MA | | | | |
| 19 | デンマーク | | 民間部門開発(PSD)プログラム | Danidaプログラム諸国(バングラデシュ、エジプト、他)&南アフリカ | | デンマーク企業との相互協力: 1996年以来: Over 600 partnerships | | | |

支援状況(エジプト)

| 項番 | 支援国 | 機関名 | プロジェクト名 | 受益国 | CC | プロジェクト概要 | 支援額 | 期間 | ソース |
|----|-----------|--------|-----------------------------------|---|----|--|-----------------|-----------|------------------------------------|
| 20 | | | デンマーク種健康センター: 王立獣医農業大学:ジョイント研究 | インド、タンザニア、ブルキナファソ、エジプト、他 | | | | | IP/C/W/452/Add.6: 12 December 2005 |
| 21 | | Danida | 国際プログラム:森林&風致王立獣医農業大学 | 15現Danidaプログラム国:バングラデシュ、エジプト、他 | | | DKK 6 million/年 | | |
| 22 | フィンランド | 外務省 | 経済、産業、技術(EIT)(充当)費 | アフガニスタン、アルゼンチン、ブラジル、チリ、中国、エジプト、他 | | | | | |
| 23 | ドイツ | | 科学-技術協力(WTZ) | アフリカ、アラブ諸国:特にエジプト、南アフリカ、モロッコ、チュニジア | | 特別2カ国間協定締結国 | | | |
| 24 | 米国 | | AGOA援助USAID貿易能力開発活動 東・中央アフリカハブ | エジプト | EG | | | | IP/C/W/480/Add.6: 21 November 2006 |
| 25 | デンマーク | Danida | B2Bプログラム | バングラデシュ、エジプト、他 | | 1993年: 試行プロジェクト、96-02: 拡張、03-: Danidaプログラム(700以上のパートナーシップ) | | | IP/C/W/480/Add.5: 12 February 2007 |
| 26 | | | デンマーク種健康センター: 王立獣医農業大学:ジョイント研究 | インド、ブルキナファソ、エジプト、他 | | | | | |
| 27 | | Danida | 国際プログラム:森林&風致王立獣医農業大学 | 15現Danidaプログラム国:バングラデシュ、エジプト、他 | | | DKK 6 million/年 | | |
| 28 | フィンランド | 外務省 | 経済、産業、技術(EIT)(充当)費 | アフガニスタン、アルゼンチン、ブラジル、チリ、中国、エジプト、他: LDCに限らず | | | | 2006年 | |
| | | | プロジェクト例 | エジプト | EG | 発電所運用技術者訓練用APROSシミュレーションソフト | | | |
| 29 | ドイツ | | 科学-技術協力(WTZ) | アフリカ、アラブ諸国:特にエジプト、南アフリカ、モロッコ、チュニジア | | 特別2カ国間協定締結国 | | | |
| 30 | 欧州 | EC | 健康部門改革プログラム(HSRP)援助II | エジプト | EG | NIP: 2006年エジプト政府への€110millionの貢献 1996年に保健・人口省(MOHP): 3州→(27中の)5つの州 | €110million | 2005-2006 | IP/C/W/497/Add.2: 4 December 2007 |
| 31 | 欧州 | | 研究、開発と革新 | エジプト | EG | EU-ACP(アフリカ、カリブ、太平洋)パートナーシッププログラム | € 7.2 million | 36 months | |
| 32 | デンマーク(EU) | DANIDA | B2Bプログラム | 特に、エジプト、他 | | B to Bプログラム: Bording Data A/S in Denmark and TechnoVista Ltd. in Bangladesh, Joint Venture called Bording Vista, ICT industry: Over 900 partnerships | | | |
| 33 | デンマーク(EU) | | 森林及び風致国際プログラム:デンマーク王立農業獣医大学 | バングラデシュ、ベナン、ブータン、ボリビア、ブルキナファソ、エジプト | | | | | |
| 34 | フランス(EU) | IRD | 南部科学社会援助&訓練 | サブサハラアフリカ、北アフリカ(エジプト、他)、南・東南アジア、ラテンアメリカ、カリブ諸国 | | IRDは、公立の科学技術研究所。南半球の諸国の科学パートナー間の研究能力開発政策を追求している。 2006年は、研究者及び研究チームのみ of LDCs or 新興国 2006年: 179研究員、129学位・修士、20はそれ以上。 | | | |
| 35 | フランス(EU) | IRD | 南部科学社会援助&訓練部 | 40カ国以上、主に熱帯地方、LDC: サブサハラアフリカ、北アフリカ・中東(エジプト、他)、南・東南アジア、ラテンアメリカ、カリブ諸国 | | 科学技術分野の技術協力、訓練、フェローシップ | | | IP/C/W/519/Add.7: 10 Feb. 2009 |

支援状況(エジプト)

| 項番 | 支援国 | 機関名 | プロジェクト名 | 受益国 | CC | プロジェクト概要 | 支援額 | 期間 | ソース |
|----|---------|---------|-------------------|----------------------------------|----|---|-----|--------------|---------------------|
| 36 | エジプト | EGPO | | アルジェリア、スーダン、イエメン、オマーン | | 他国職員の訓練:4名 | | 1998年9月6-16 | SCIT/ATR/PI/1998/EG |
| 37 | | | | ヨルダン | | 他国職員の訓練:1名 | | 8月15-29 | |
| 38 | WIPO | | | エジプト | EG | 外部訓練:WIPO 1名 | | | |
| 39 | アメリカ合衆国 | USAID | | エジプト | EG | USAID資金、訓練活動 | | | |
| 40 | | EGPO | | レバノン、シリア、スーダン | | 他国職員の訓練:11名 | | 1999年5月15-21 | SCIT/ATR/PI/1999/EG |
| 41 | | | | イエメン、ヨルダン、パレスチナ、スーダン | | 他国職員の訓練:7名 | | 1999年9月5-15 | |
| 42 | WIPO他 | | | エジプト | EG | 外部訓練:WIPO・EPO 6、EPO 1、日本 1 | | | |
| 43 | WIPO他 | | | エジプト | EG | 外部会議:ヨルダン 1、WIPO 6、インド 1、バーレーン 1、中国 1、コートジボワール 1 | | | |
| 44 | WIPO他 | | | エジプト | EG | 外部訓練:WIPO・EPO 8、EPO 2 | | | |
| 45 | WIPO他 | | | エジプト | EG | 外部会議:WIPO 6、EPO 1、イエメン 2、ドイツ 1、US 10、フィンランド 1、リビア 1、AP 1 | | | SCIT/ATR/PI/2000/EG |
| 46 | WIPO他 | | | エジプト | EG | 外部訓練:EPO 3、ドイツ 1、WIPO・EPO 1、EPO (inモロッコ) | | | SCIT/ATR/PI/2001/EG |
| 47 | WIPO他 | | | エジプト | EG | 外部会議:WIPO 6、EPO 2、ブラジル(セミナ) 1、イエメン 1 | | | |
| 48 | WIPO他 | | | エジプト | EG | 訓練:13コース、22名:USA 12、ノルウェー、スウェーデン、フィンランド 2、日本 2、WIPO(ジュネーブ)、ギリシャ 2、EPO(オーストリア) | | | SCIT/ATR/PI/2002/EG |
| 49 | WIPO他 | | | エジプト | EG | 会議:11会議、11名:WIPO(ジュネーブ) 8、ドーハ、カタール、フランス | | | |
| 50 | WIPO他 | | | エジプト | EG | 会議:WIPO(ジュネーブ:スイス)14、プラハ(チェコ)3で開催の11会議に、17名が参加。 | | | SCIT/ATR/PI/2004/EG |
| 51 | WIPO他 | | | エジプト | EG | 訓練:2003:WIPO(ジュネーブ:スイス) 8、ベイルート(レバノン)1、ルクセンブルグ 1、マスカット(オマーン) 1、Dar es Salaam(タンザニア) 1、12コース12名参加 | | | |
| 52 | WIPO他 | | | エジプト | EG | 2004:エストニア、EPO(ウィーン(オーストリア)、ハンガリー、ポルトガル、イタリア、ドイツ、EPO(オランダ) 2、ミュンヘン、韓国、ジュネーブ:12コース13名 | | | |
| 53 | エジプト | | アラブ諸国に協力の活動プログラム | オマーン、シリア | | PCT分野のコンサルタントや専門家を派遣等 | | | SCIT/ATR/PI/2005/EG |
| 54 | | | | スーダン、ヨルダン、イラク、イエメン、シリア、等アラブ諸国 | | 訓練生を受入れ | | | |
| 55 | WIPO他 | | | エジプト | EG | 訓練:14コース、27名:エストニア、ウイーン、ハンガリー、ポルトガル、イタリア、ドイツ、オランダ、ヘーグ、ウイーン、ミュンヘン、ダカール(セネガル)、韓国、クウェート、オスロ(ノルウェー)、ストックホルム(スウェーデン) | | | |
| 56 | WIPO他 | | | エジプト | EG | 会議:11会議、17名:ジュネーブ、ハンガリー、トルコ、イタリア | | | |
| 57 | エジプト | | アラブ諸国との協力の活動プログラム | シリア | | 情報技術分野のコンサルタントと専門家を派遣 | | | SCIT/ATR/PI/2006/EG |
| 58 | | | | シリア、イラク、スーダン、イエメン、パレスチナのようなアラブ諸国 | | 訓練生を受領を継続 | | | |
| 59 | エジプト | 地域訓練センタ | | スーダン、ヨルダン、シリア等アラブ諸国 | | 地域訓練センタは、スーダン、ヨルダン、シリア等アラブ諸国からの訓練生を受入れ。 | | | SCIT/ATR/PI/2008/EG |

(10) インドネシア

a) 全般的な協力内容

① FTA

| | 項番 | FTA 名 | 知財条文の有無 |
|----|-----|---|---------|
| 1 | 8 | 日本・インドネシア経済連携協定 | ○ |
| 2 | 9 | 日本・ASEAN 包括的経済連携 (AJCEP) | ○ |
| 3 | 13 | 中国・ASEAN 自由貿易協定 | |
| 4 | 16 | ASEAN・中国包括的経済協力枠組協定のアーリーハーベストプログラムの下でのインドネシア・中国早期関税撤廃協定 | |
| 5 | 39 | ASEAN 自由貿易地域(AFTA)形成のための共通効果特惠関税(CEPT)協定 | |
| 6 | 135 | インドネシア・パキスタン包括的経済連携に関する枠組み協定 | |
| 7 | 137 | ASEAN・インド包括的経済協力枠組協定 | ○ |
| 8 | 142 | イスラム開発協力(D8)会議特惠貿易協定 | |
| 9 | 194 | ASEAN・EU 自由貿易協定 | |
| 10 | 195 | 米国・ASEAN 諸国自由貿易協定 | |
| 11 | 225 | アジア大洋州自由貿易地域(FTAAP)構想 | |
| 12 | 226 | 東アジア自由貿易協定(EAFTA、ASEAN+3)構想 | |
| 13 | 227 | 東アジア包括的経済連携協定(CEPEA、ASEAN+6)構想 | |
| 14 | 239 | インドネシア・豪州自由貿易協定 | |
| 15 | 240 | インドネシア・EFTA 自由貿易協定 | |
| 16 | 241 | インド・インドネシア包括的経済協力協定 | |

② ODA

(i) 国別

1970 年から 2008 年までの援助額一覧を示す。

(ii) 日本からの ODA

援助形態別の援助実績

| 年 | 無償資金協力 | 技術協力 | 贈与計 | 政府貸付等 | 政府開発援助計 |
|------|--------|-------|--------|--------|---------|
| 1970 | 24.16 | 2.89 | 27.05 | 98.79 | 125.84 |
| 1971 | 12.09 | 2.77 | 14.86 | 97.03 | 111.89 |
| 1972 | 7.04 | 4.48 | 11.52 | 91.68 | 103.2 |
| 1973 | 3.62 | 7.08 | 10.7 | 132.16 | 142.86 |
| 1974 | 8.78 | 7.44 | 16.22 | 204.87 | 221.09 |
| 1975 | 0.43 | 10.32 | 10.75 | 187.17 | 197.92 |
| 1976 | 0.83 | 12.02 | 12.85 | 187.63 | 200.48 |
| 1977 | 8.15 | 16.05 | 24.2 | 124.15 | 148.35 |
| 1978 | 14.33 | 25 | 39.33 | 188.26 | 227.59 |
| 1979 | 19.94 | 23.65 | 43.59 | 183.31 | 226.9 |
| 1980 | 26.51 | 32.71 | 59.22 | 290.81 | 350.03 |
| 1981 | 15.05 | 37.34 | 52.39 | 247.41 | 299.8 |
| 1982 | 19.47 | 37.18 | 56.65 | 237.9 | 294.55 |
| 1983 | 20.04 | 39.99 | 60.03 | 175.43 | 235.46 |
| 1984 | 30.03 | 43.66 | 73.69 | 94 | 167.69 |
| 1985 | 31.06 | 45.28 | 76.34 | 84.99 | 161.33 |
| 1986 | 46.75 | 63.07 | 109.82 | 51.01 | 160.83 |
| 1987 | 68.7 | 67.88 | 136.59 | 570.72 | 707.31 |
| 1988 | 49.4 | 93.79 | 143.19 | 841.72 | 984.91 |

| | | | | | |
|------|--------|--------|--------|---------|---------|
| 1989 | 44.66 | 101.82 | 146.48 | 998.78 | 1145.26 |
| 1990 | 58.38 | 108.68 | 167.07 | 700.72 | 867.78 |
| 1991 | 79.73 | 133.07 | 212.8 | 852.71 | 1065.51 |
| 1992 | 85.73 | 141.72 | 227.45 | 1129.26 | 1356.71 |
| 1993 | 67.61 | 157.93 | 225.54 | 923.35 | 1148.89 |
| 1994 | 72.28 | 177.69 | 249.97 | 636.2 | 886.17 |
| 1995 | 66.46 | 203.67 | 270.14 | 622.28 | 892.42 |
| 1996 | 64.41 | 163.31 | 227.72 | 737.81 | 965.53 |
| 1997 | 66.57 | 148.39 | 214.96 | 281.9 | 496.86 |
| 1998 | 114.59 | 123.99 | 238.59 | 589.88 | 828.47 |
| 1999 | 100.54 | 130.8 | 231.34 | 1374.49 | 1605.83 |
| 2000 | 52.07 | 144.6 | 196.67 | 773.43 | 970.1 |
| 2001 | 45.16 | 117.27 | 162.43 | 697.64 | 860.07 |
| 2002 | 63.54 | 126.46 | 190 | 348.31 | 538.3 |
| 2003 | 82.36 | 120.66 | 203.02 | 938.76 | 1141.78 |
| 2004 | 25.47 | 105.96 | 131.43 | -449.97 | -318.54 |
| 2005 | 172.21 | 98.4 | 270.61 | 952.53 | 1223.13 |
| 2006 | 49.13 | 90.96 | 151.63 | -241.88 | -90.25 |
| 2007 | 30.17 | 81.68 | 120.89 | -343.35 | -222.46 |

b) 知財分野の協力内容

① 産業財産権出願・登録状況

特許、実用新案、意匠、商標の出願、登録状況の一覧を示す。
商標登録の統計情報はない。

② 技術協力状況

先進国・中進国からの支援状況の一覧を示す。

ODA(インドネシア)

単位:百万ドル

| Donor(s) | 1970 | 1971 | 1972 | 1973 | 1974 | 1975 | 1976 | 1977 | 1978 | 1979 | 1980 | 1981 | 1982 | 1983 | 1984 | 1985 | 1986 | 1987 | 1988 | 1989 |
|-----------------------|--------|--------|--------|--------|--------|--------|--------|--------|--------|--------|--------|--------|--------|--------|--------|--------|--------|---------|---------|---------|
| All Donors Total | 465.08 | 585.24 | 498.92 | 612.83 | 660.54 | 686.67 | 666.63 | 512.92 | 631.06 | 718.91 | 941.31 | 967.27 | 897.17 | 737.62 | 666.08 | 596.87 | 704.51 | 1239.25 | 1625.33 | 1831.43 |
| Australia | 17.99 | 17.09 | 24.43 | 26.45 | 32.1 | 33.2 | 29.46 | 26.72 | 36.01 | 44.19 | 48.05 | 44.75 | 45.9 | 38.73 | 56.49 | 46.79 | 42.01 | 48.22 | 71.66 | 83.1 |
| Austria | .. | .. | .. | .. | 0.27 | 0.87 | 0.4 | 0.61 | 0.38 | 0.37 | 66.61 | 7.61 | 0.2 | 2.98 | 3.33 | 0.49 | 0.19 | 0.55 | 6.86 | 4.4 |
| Belgium | 3.7 | 5.8 | 7 | 12.08 | 14.47 | 14.46 | 13.24 | 13.98 | 4.93 | 16.2 | 20.55 | 13.56 | 12.94 | 12.09 | 3.24 | 3.39 | 11.27 | 5.84 | 6.23 | 10.74 |
| Canada | 3.12 | 2.08 | 12.99 | 17.45 | 25.82 | 34.1 | 22.35 | 11.77 | 14.41 | 8.81 | 14.44 | 21.19 | 26.79 | 10.58 | 25.97 | 34.12 | 52.07 | 42.97 | 40.12 | 33.43 |
| Denmark | 0.64 | 1.02 | 1.67 | 0.29 | 0.82 | 3.9 | 0.32 | -0.38 | -0.17 | 0.15 | 0.1 | 6.14 | 0.05 | 0.13 | 0.08 | -0.24 | -0.16 | 0.34 | 0.64 | 11.12 |
| Finland | .. | .. | .. | .. | 0.01 | .. | .. | .. | 0.03 | 0.18 | 0.52 | 0.26 | 0.35 | 0.94 | 0.51 | 1.44 | 1.41 | 1.8 | 3.26 | 5.78 |
| France | 14.8 | 28.4 | 12.99 | 24.5 | 30.84 | 36.46 | 26.9 | 12.7 | 30.69 | 24.78 | 43.5 | 43.72 | 27.13 | 66.3 | 34.8 | 20.63 | 39.23 | 37.33 | 57.09 | 108.94 |
| Germany | 24.62 | 43.99 | 59.95 | 46.58 | 57.65 | 43.97 | 35.62 | 24.51 | 26.06 | 29.96 | 65.64 | 173.62 | 140.06 | 85.47 | 92.93 | 86.91 | 126.1 | 61.77 | 97.64 | 52.36 |
| Greece | .. | .. | .. | .. | .. | .. | .. | .. | .. | .. | .. | .. | .. | .. | .. | .. | .. | .. | .. | .. |
| Ireland | .. | .. | .. | .. | .. | .. | .. | .. | .. | .. | .. | .. | .. | .. | .. | .. | .. | .. | 0.1 | .. |
| Italy | 18.73 | 50.72 | -3.23 | 0.02 | -1.97 | 0.24 | 10.37 | -1.7 | -2.2 | -1.43 | 3.27 | -1.93 | -1.27 | 4.38 | 1.7 | 1.22 | 11.84 | 19.43 | 1.3 | 17.48 |
| Japan | 125.84 | 111.89 | 103.2 | 142.86 | 221.09 | 197.92 | 200.48 | 148.35 | 227.59 | 226.9 | 350.03 | 299.8 | 294.55 | 235.46 | 167.7 | 161.33 | 160.83 | 707.32 | 984.91 | 1145.27 |
| Luxembourg | .. | .. | .. | .. | .. | .. | .. | .. | .. | .. | .. | .. | .. | .. | .. | .. | .. | .. | .. | .. |
| Netherlands | 46.99 | 44.84 | 53.38 | 67.57 | 54.09 | 44.2 | 39.68 | 44.27 | 43.08 | 75.8 | 85.41 | 68.03 | 105.25 | 61.84 | 78.03 | 56.62 | 90.47 | 140.28 | 156.21 | 161.5 |
| New Zealand | .. | .. | 1.97 | 2.19 | 3.96 | 7.09 | 4.17 | 2.7 | 2.78 | 2.81 | 3.07 | 4.52 | 4.88 | 4.06 | 2.9 | 1.46 | 2.39 | 2.1 | 2.33 | 2.24 |
| Norway | 0.03 | 0.02 | 0.15 | 0.13 | 0.18 | 0.1 | 0.48 | 3.5 | 2.69 | 1.46 | 3.74 | 0.83 | 4.13 | 1.07 | 1.88 | 1.56 | 4.23 | 0.63 | 1.99 | 0.48 |
| Portugal | .. | .. | .. | .. | .. | .. | .. | .. | .. | .. | .. | .. | .. | .. | .. | .. | .. | .. | .. | .. |
| Spain | .. | .. | .. | .. | .. | .. | .. | .. | .. | .. | .. | .. | .. | .. | .. | .. | .. | .. | .. | 0.07 |
| Sweden | 0.02 | .. | .. | .. | 0.02 | .. | .. | .. | .. | .. | 0.32 | 0.01 | .. | .. | .. | .. | .. | .. | .. | .. |
| Switzerland | 0.26 | 0.08 | 0.63 | 0.81 | 2.74 | 6.13 | 5.92 | 1.19 | 1.36 | 1.9 | 3.58 | 2.84 | 3.41 | 4.15 | 4.27 | 6.03 | 9.69 | 7.38 | 28.43 | 21.37 |
| United Kingdom | 6.31 | 14.16 | 16.94 | 19.52 | 15.7 | 12.96 | 7.29 | 8.65 | 11.33 | 18.68 | 18.4 | 11.58 | 15.56 | 10.98 | 13.88 | 37.99 | 7.31 | 10.43 | 17.22 | 14.49 |
| United States | 186 | 227 | 158 | 158 | 82 | 91 | 127 | 102 | 142 | 181 | 117 | 103 | 72 | 80 | 61 | 43 | 46 | 36 | 22 | 31 |
| EC | 4.39 | 0.13 | 3.13 | 0.45 | 9.64 | 0.79 | 0.17 | 2.66 | 2.19 | 1.25 | 1.35 | 30.71 | 9.46 | 6.48 | 3.68 | 8.58 | 7.33 | 6.34 | 8.31 | 13.86 |
| Czech Republic | .. | .. | .. | .. | .. | .. | .. | .. | .. | .. | .. | .. | .. | .. | .. | .. | .. | .. | .. | .. |
| Hungary | .. | .. | .. | .. | .. | .. | .. | .. | .. | .. | .. | .. | .. | .. | .. | .. | .. | .. | .. | .. |
| Iceland | .. | .. | .. | .. | .. | .. | .. | .. | .. | .. | .. | .. | .. | .. | .. | .. | .. | .. | .. | .. |
| Korea | .. | .. | .. | .. | .. | .. | .. | .. | .. | .. | .. | .. | .. | .. | .. | .. | .. | .. | .. | 0.65 |
| Poland | .. | .. | .. | .. | .. | .. | .. | .. | .. | .. | -3.9 | -3.9 | -3.9 | -3.9 | -3.9 | -3.9 | -3.9 | -3.9 | -3.9 | -3.9 |
| Slovak Republic | .. | .. | .. | .. | .. | .. | .. | .. | .. | .. | .. | .. | .. | .. | .. | .. | .. | .. | .. | .. |
| Turkey | .. | .. | .. | .. | .. | .. | .. | .. | .. | .. | .. | .. | .. | .. | .. | .. | .. | .. | .. | .. |
| Arab Countries | .. | .. | .. | .. | 0.06 | .. | 0.12 | 29.26 | 27.44 | 5.01 | 10.99 | 19.06 | 8.86 | 0.96 | 15.87 | 1.23 | 20.41 | 11.18 | 9.09 | 1.9 |
| Chinese Taipei | .. | .. | .. | .. | .. | .. | .. | .. | .. | .. | .. | .. | .. | .. | .. | .. | .. | .. | .. | .. |
| Israel | .. | .. | .. | .. | .. | .. | .. | .. | .. | .. | .. | .. | .. | .. | .. | .. | .. | .. | .. | .. |
| Thailand | .. | .. | .. | .. | .. | .. | .. | .. | .. | .. | .. | .. | .. | .. | .. | .. | .. | .. | .. | .. |
| Other Donor Countries | .. | .. | .. | .. | .. | .. | .. | .. | .. | .. | .. | .. | .. | .. | .. | .. | .. | .. | 0.76 | 0.83 |
| IBRD | .. | .. | .. | .. | .. | .. | .. | .. | .. | .. | .. | .. | .. | .. | .. | .. | .. | .. | .. | .. |
| IDA | 3.14 | 26.81 | 32.04 | 59.16 | 76.34 | 106.88 | 99.5 | 48.9 | 29.46 | 29.44 | 40.44 | 66.43 | 75.04 | 55.32 | 49.01 | 32.74 | 12.43 | 8.73 | -5 | -7 |
| UNDP | 4.05 | 4.44 | 4.5 | 6.68 | 7.97 | 11.62 | 8.42 | 7.64 | 12.45 | 10.9 | 13.01 | 15.3 | 17.78 | 16.87 | 16.29 | 14.26 | 15.63 | 21.15 | 20.59 | 19.08 |

ODA(インドネシア)

単位:百万ドル

| Donor(s) | 1990 | 1991 | 1992 | 1993 | 1994 | 1995 | 1996 | 1997 | 1998 | 1999 | 2000 | 2001 | 2002 | 2003 | 2004 | 2005 | 2006 | 2007 | 2008 |
|-----------------------|---------|---------|---------|---------|---------|---------|---------|--------|---------|---------|--------|---------|---------|---------|---------|---------|---------|---------|---------|
| All Donors Total | 1715.86 | 1824.48 | 1969.23 | 1915.74 | 1548.16 | 1301.16 | 1070.57 | 807.98 | 1264.95 | 2124.53 | 1654.4 | 1467.09 | 1300.63 | 1772.89 | 128.48 | 2511.04 | 1312.64 | 893.93 | 1225.21 |
| Australia | 77.38 | 72.87 | 77.02 | 85.65 | 93.05 | 107.88 | 84.91 | 78.55 | 74.06 | 72.28 | 72.02 | 59.21 | 71.12 | 86.5 | 106.11 | 184.67 | 240.23 | 335.06 | 325.23 |
| Austria | 0.23 | -9.99 | -6.11 | -4.97 | -1.08 | 10.56 | 16.15 | 11.1 | 10.54 | 7.43 | 8.52 | 4.77 | 0.52 | 0.37 | 0.55 | 1.36 | 2.64 | 1.71 | 1.11 |
| Belgium | -1.59 | 37.56 | 2.5 | 15.41 | 1.54 | -1.19 | 7.11 | -4.1 | 1.45 | 1.06 | 0.98 | 1.17 | 1.4 | 1.4 | -6.91 | -0.45 | 10.34 | -10.08 | -6.55 |
| Canada | 48.43 | 42.66 | 33.61 | 33.93 | 23.87 | 15.72 | 18 | 18.74 | 18.46 | 26.31 | 26.45 | 18.78 | 11.55 | 21.63 | 9.25 | 95.89 | 37.28 | 53.44 | 82.41 |
| Denmark | 4.86 | 2.24 | 3.74 | 3.99 | 6.18 | 2.21 | 0.76 | 1.71 | 1.51 | 1.88 | 1.4 | 3.65 | 1.89 | 2.74 | 3.02 | 32.24 | 6.42 | 7.06 | 7.16 |
| Finland | 2.68 | 3.08 | 1.81 | 0.86 | 1.56 | 0.78 | 0.58 | 0.36 | 0.32 | 1.7 | 0.65 | 0.41 | 0.42 | 0.66 | 0.11 | 8.46 | 5.31 | 5.47 | 1.82 |
| France | 122.41 | 126.47 | 168.78 | 113.76 | 107.65 | 88.36 | 28.44 | 12.56 | 24.41 | 21.19 | 21.7 | 26.1 | 44.81 | 57.04 | -28.24 | 29.3 | -55.67 | -84.03 | 103.53 |
| Germany | 99.01 | 135.82 | 116.36 | 279.44 | 265.82 | 4.46 | -105.98 | 115.22 | 212.8 | -19.47 | 6.38 | 29.92 | 78.39 | -91.1 | -8.59 | 164.67 | 50.39 | 31.41 | 29.73 |
| Greece | .. | .. | .. | .. | .. | .. | .. | .. | 0.07 | 0.03 | .. | .. | .. | 0.01 | 0.01 | .. | 0.17 | 0.57 | 0.09 |
| Ireland | .. | .. | 0.02 | 0.01 | 0.07 | .. | 0.01 | 0.05 | 0.17 | 0.07 | 0.14 | 0.03 | 0.07 | .. | 0.03 | 8.19 | 0.64 | 0.41 | 0.08 |
| Italy | 9.84 | 14.31 | 12.47 | 72.05 | 39.51 | 16.63 | 0.67 | -0.49 | -1.83 | 1.1 | 1.27 | 0.94 | 2.33 | 3.34 | -16.42 | 3.35 | -25.31 | -16.95 | -19.45 |
| Japan | 867.78 | 1065.51 | 1356.71 | 1148.89 | 886.17 | 892.42 | 965.53 | 496.86 | 828.47 | 1605.84 | 970.1 | 860.07 | 538.3 | 1141.78 | -318.54 | 1223.13 | -90.25 | -222.46 | -284.92 |
| Luxembourg | .. | 0.02 | 0.02 | 0.02 | 0.03 | 0.02 | .. | .. | 0.25 | 0.24 | .. | .. | .. | 0.08 | 0.19 | 0.03 | 0.05 | 1.19 | 0.52 |
| Netherlands | 190.13 | 139.44 | 7.96 | -42.58 | -48.98 | -54.5 | -62.51 | -48.78 | -44.55 | 71.93 | 143.96 | 119.65 | 127.27 | 76.89 | -0.52 | 175.99 | 75.62 | 42.43 | 75.49 |
| New Zealand | 3.12 | 2.35 | 2.58 | 2.79 | 3.2 | 3.28 | 3.46 | 4.23 | 3.24 | 3.92 | 2.88 | 2.99 | 4.47 | 4.84 | 6.53 | 13.04 | 8.76 | 13.16 | 12.11 |
| Norway | -0.18 | -0.22 | 11.78 | 3.09 | 1.32 | 21.15 | 13.72 | 9.16 | 3.75 | 8.59 | 5.8 | 4.62 | 6.05 | 6.57 | 7.37 | 45.09 | 10.26 | 16.41 | 10.66 |
| Portugal | .. | .. | .. | .. | .. | .. | .. | .. | .. | .. | .. | 0.04 | 0.08 | .. | .. | 2.11 | 2.26 | .. | 0.09 |
| Spain | 23.16 | 21.49 | 9.49 | 55.43 | 45.34 | 44.39 | 42.41 | 42.12 | 2.11 | 13.84 | 66.12 | 41.35 | 7.85 | 9.68 | 10.89 | 33.72 | 3.92 | -16.21 | 9.45 |
| Sweden | 0.05 | 0.2 | 0.39 | 0.82 | 0.59 | 0.52 | 1.05 | 1.31 | 0.61 | 2.97 | 4.07 | 3.74 | 1.58 | 5.94 | 9.12 | 21.6 | 23.9 | 16.44 | 12.15 |
| Switzerland | 19.44 | 13.8 | 29.73 | 26.14 | 22.24 | 13.85 | 10.07 | 8.01 | 5.54 | 5.61 | 3.49 | 3.27 | 6.34 | 3.92 | 2.6 | 19.75 | 1.8 | 1.14 | -1.91 |
| United Kingdom | 22.38 | 38.89 | 32.68 | 34.08 | 34.06 | 56.21 | 46.08 | 57.22 | 40.06 | 40.66 | 33.86 | 23.44 | 31.72 | 37.17 | 37.36 | 24.09 | 101.56 | 69.73 | 100.69 |
| United States | 31 | 18 | -1 | -6 | -17 | -7 | -57 | -51 | 36.58 | 207.26 | 174.19 | 141.01 | 225.75 | 210.88 | 68.87 | 155.64 | 190.1 | 117.34 | 115.12 |
| EC | 12.4 | 12.02 | 12.95 | 13.46 | 14.2 | 25.33 | 22.66 | 15.44 | 14.85 | 28.73 | 37.68 | 28.37 | 23.94 | 27.97 | 42.59 | 72.13 | 137.24 | 132.64 | 54.51 |
| Czech Republic | .. | .. | .. | .. | .. | .. | .. | .. | .. | .. | .. | .. | 0.02 | 0.04 | 0.1 | 0.67 | 3.28 | 1.84 | 0.29 |
| Hungary | .. | .. | .. | .. | .. | .. | .. | .. | .. | .. | .. | .. | .. | .. | .. | .. | .. | 0.01 | .. |
| Iceland | .. | .. | .. | .. | .. | .. | .. | .. | .. | .. | .. | .. | .. | .. | .. | .. | .. | .. | .. |
| Korea | 0.58 | 2.72 | 7.28 | 6.02 | 1.73 | 2.59 | 2.02 | 15.39 | 19.55 | 9.33 | 3.79 | 23 | 14.67 | 30.17 | 16.93 | 18.32 | 18.9 | 28.78 | 18.94 |
| Poland | .. | .. | .. | .. | .. | .. | .. | .. | .. | .. | 0.02 | 0.01 | .. | .. | 0.14 | 0.06 | 0.56 | 0.08 | 0.08 |
| Slovak Republic | .. | .. | .. | .. | .. | .. | .. | .. | .. | .. | .. | .. | .. | .. | 0 | .. | .. | .. | .. |
| Turkey | .. | .. | .. | .. | .. | .. | .. | .. | .. | .. | .. | 0.01 | .. | .. | 2.72 | 26.53 | 23.51 | 0.3 | 3.81 |
| Arab Countries | 22.97 | 8.98 | -2.91 | -12.41 | -2.37 | -14.7 | -13.97 | -10.24 | 1.08 | 0.6 | 0.5 | 1.95 | 0.67 | -2.68 | 1.17 | 6.09 | 12.52 | -4.99 | -7.26 |
| Chinese Taipei | .. | .. | .. | .. | .. | .. | .. | .. | .. | .. | .. | .. | .. | .. | .. | .. | .. | .. | .. |
| Israel | .. | .. | .. | .. | .. | .. | .. | .. | .. | .. | .. | .. | .. | .. | .. | .. | .. | .. | .. |
| Thailand | .. | .. | .. | .. | .. | .. | .. | .. | .. | .. | .. | .. | .. | .. | .. | .. | .. | .. | .. |
| Other Donor Countries | 0.91 | 2.67 | 2.38 | 1.92 | 1.34 | 1.36 | 4.34 | 2.06 | .. | .. | .. | 0.01 | 0.05 | 0.01 | 0.01 | 0.69 | 0.32 | 0.68 | 1.1 |
| IBRD | .. | .. | .. | .. | .. | .. | .. | .. | .. | .. | .. | .. | .. | .. | .. | .. | .. | .. | .. |
| IDA | -11 | -13 | -15.28 | -17.6 | -19.88 | -20.39 | -20.4 | -20.39 | -21.07 | -12.36 | 33.16 | 12.29 | 59.78 | 63.77 | 94.75 | 40.13 | 288.32 | 192.08 | 466.56 |
| UNDP | 11.58 | 13.68 | 12.58 | 11.48 | 11.66 | 10.38 | 8.86 | 8.09 | 4.93 | 4.13 | 3.15 | 3.82 | 4.11 | 5.89 | 7.84 | 8.15 | 9.6 | 8.04 | 5.8 |

意匠出願(インドネシア)

| Office | Origin | CC | 1997 | 1998 | 1999 | 2000 | 2001 | 2002 | 2003 | 2004 | 2005 | 2006 | 2007 |
|--------------------------|-------------------------|----|------|------|------|------|------|------|------|------|------|------|------|
| Indonesia | Austria | AT | | | 6 | 11 | 18 | 8 | 17 | 10 | 2 | 2 | 2 |
| | Australia | AU | | | | | | | | 1 | | | |
| | Brazil | BR | | | | 1 | | | | | | | |
| | Canada | CA | | | | | | | 1 | | | | |
| | Switzerland | CH | | 493 | 445 | 507 | 535 | 557 | 506 | 348 | 250 | 274 | 236 |
| | China | CN | | | 1 | | | 1 | | | | | |
| | Germany | DE | | 840 | 894 | 906 | 858 | 897 | 484 | 255 | 135 | 129 | 137 |
| | Denmark | DK | | | 1 | | | | | | | | |
| | Algeria | DZ | | | | 1 | | | | | | | |
| | Egypt | EG | | 5 | | 1 | | | | | | | |
| | Spain | ES | | 171 | 129 | 188 | 157 | 143 | 43 | 7 | 5 | 4 | 8 |
| | France | FR | | 881 | 931 | 941 | 866 | 746 | 492 | 208 | 103 | 104 | 87 |
| | United Kingdom | GB | | | 1 | 4 | | | 1 | | | | |
| | Greece | GR | | | 1 | | | | | | | | |
| | Indonesia | ID | | | | | | | | | 1 | | 1 |
| | India | IN | | | | 1 | | | | | | | |
| | Iran (Islamic Republic) | IR | | | | | | | 1 | | | | |
| | Italy | IT | | | 9 | 1 | 2 | | 3 | | | 1 | 1 |
| | Japan | JP | | | 4 | 1 | 2 | 2 | 1 | | | | |
| | Republic of Korea | KR | | | | 1 | | | | | | | |
| | Morocco | MA | | | 1 | 1 | 5 | 1 | 1 | | 2 | 1 | 1 |
| | Norway | NO | | | | | 1 | | | | | | |
| | Portugal | PT | | | | | 1 | | 2 | 4 | 2 | | |
| | Russian Federation | RU | | | | | | 1 | | | | | |
| Sweden | SE | | | 3 | 5 | 2 | 12 | 4 | | | | | |
| Turkey | TR | | | 2 | 1 | 2 | | 1 | | | | | |
| United States of America | US | | | | 32 | 17 | 11 | 13 | 12 | 5 | | | |
| South Africa | ZA | | | | | | | 1 | | | | | |

商標出願(インドネシア)

| Office | Origin | | 1998 | 1999 | 2000 | 2001 | 2002 | 2003 | 2004 | 2005 | 2006 | 2007 | 2008 |
|-----------|-----------|----|------|------|------|--------|--------|--------|--------|--------|--------|------|------|
| Indonesia | Indonesia | ID | | | | 26,128 | 20,423 | 28,317 | 35,626 | 30,734 | 36,644 | | |

意匠登録(インドネシア)

| Office | Origin | CC | 1997 | 1998 | 1999 | 2000 | 2001 | 2002 | 2003 | 2004 | 2005 | 2006 | 2007 |
|--------------------------|----------------------------|----|------|------|------|------|------|------|------|------|------|------|------|
| Indonesia | Austria | AT | | | 6 | 11 | 18 | 8 | 17 | 10 | 2 | 2 | 2 |
| | Australia | AU | | | | | | | | 1 | | | |
| | Brazil | BR | | | | 1 | | | | | | | |
| | Canada | CA | | | | | | | 1 | | | | |
| | Switzerland | CH | | 493 | 445 | 507 | 535 | 557 | 506 | 348 | 250 | 274 | 236 |
| | China | CN | | | 1 | | | 1 | | | | | |
| | Germany | DE | | 840 | 894 | 906 | 858 | 897 | 484 | 255 | 135 | 129 | 137 |
| | Denmark | DK | | | 1 | | | | | | | | |
| | Algeria | DZ | | | | 1 | | | | | | | |
| | Egypt | EG | | 5 | | 1 | | | | | | | |
| | Spain | ES | | 171 | 129 | 188 | 157 | 143 | 43 | 7 | 5 | 4 | 8 |
| | France | FR | | 881 | 931 | 941 | 866 | 746 | 492 | 208 | 103 | 104 | 87 |
| | United Kingdom | GB | | | 1 | 4 | | | 1 | | | | |
| | Greece | GR | | | 1 | | | | | | | | |
| | Indonesia | ID | | | | | | | | | 1 | | 1 |
| | India | IN | | | | 1 | | | | | | | |
| | Iran (Islamic Republic of) | IR | | | | | | | 1 | | | | |
| | Italy | IT | | | 9 | 1 | 2 | | 3 | | | 1 | 1 |
| | Japan | JP | | | 4 | 1 | 2 | 2 | 1 | | | | |
| | Republic of Korea | KR | | | | 1 | | | | | | | |
| | Morocco | MA | | | 1 | 1 | 5 | 1 | 1 | | 2 | 1 | 1 |
| | Norway | NO | | | | | 1 | | | | | | |
| | Portugal | PT | | | | | 1 | | 2 | 4 | 2 | | |
| | Russian Federation | RU | | | | | | 1 | | | | | |
| | Sweden | SE | | | 3 | 5 | 2 | 12 | 4 | | | | |
| | Turkey | TR | | | 2 | 1 | 2 | | 1 | | | | |
| United States of America | US | | | | 32 | 17 | 11 | 13 | 12 | 5 | | | |
| South Africa | ZA | | | | | | | 1 | | | | | |

支援状況(インドネシア)

| 項番 | 支援国 | 機関名 | プロジェクト名 | 受益国 | CC | プロジェクト概要 | 支援額 | 期間 | ソース |
|----|-----------|--------------|--------------------------------|----------------------------------|--------------|---|-------------------------------|-------------------------------|--------------------------------------|
| 1 | 欧州共同体(EC) | | アジア投資 | インドネシア、他 | | | 基金予算 €35 million | 期間5年 2003-2007 | IP/C/W/388/Add.6:13 February 2003 |
| 2 | デンマーク | Danida | 混合借款プログラム | インドネシア、他 | | | US\$113.6 million | 期間5年以上 2001年- | |
| 3 | フィンランド | 経済産業技術(EIT) | 経済産業技術協力プロジェクト | インドネシア、他 | | | | | |
| 4 | ドイツ | BMZ(経済援助省) | | インドネシア、他:74カ国 | | | 予算DM 4.5 million | 2000 and 2001 2002 to 2004 | |
| 5 | スウェーデン | SIDA | スタート南部プログラム | アフリカ、アジア:インドネシア、他、ラテンアメリカ | 教育&訓練、技術装置購入 | | 総予算 SEK 40,000,000 | 1996年~ | |
| 6 | 欧州共同体(EC) | | アジアIT&C投資(フェーズI&II) | インドネシア、他 | | 互助パートナーシップ:欧州&アジア:情報技術通信 | 予算 €30 million | period 1999-2004 | IP/C/W/412/Add.5:26 January 2004 |
| 7 | | | EU-アジア プロ エコ プログラム | インドネシア、他 | | 戦略、先進技術、エネルギー分野でのノウハウを共有する | €31.5 million | 2003-2007 | |
| | | | アジアでの消費者保護ガイドライン実装の能力開発 | インドネシア、他:12カ国 | | | € 330,000 | 2003年12月1-22ヶ月 | |
| 8 | | | アジア投資 | インドネシア、他 | | | | | |
| 9 | デンマーク | Danida | 混合借款プログラム | インドネシア、他 | | | US\$113.6 million | 期間5年以上 2001年- | |
| 10 | フィンランド | 経済産業技術(EIT) | 経済産業技術協力プロジェクト | インドネシア、他 | | | | | |
| 11 | ドイツ | BMZ(経済援助省) | | インドネシア、他:74カ国 | | | 予算DM 4.5 million | 2000 and 2001 2002 to 2004 | |
| 12 | スウェーデン | SIDA | スタート南部プログラム | アフリカ、アジア:インドネシア、他、ラテンアメリカ | 教育&訓練、技術装置購入 | | 総予算 SEK 40,000,000 | 1996年~ | |
| 13 | 米国 | | 研修生受入:USPTO客員(招聘)研究員プログラム | アジア、アフリカ、欧州、中央アメリカ | | 1985年以来、USPTO客員(招聘)研究員プログラム 33カ国、2週間: US IPシステムについて政府要員訓練 | | 2004年6月14-25 | IP/C/W/431/Add.5:11 January 2005 |
| 14 | 欧州共同体(EC) | CDE:企業開発センター | アジアIT&Cプログラム(フェーズI&II) | インドネシア、他 | | IT & Communication: 互助パートナーシップ:欧州&アジア:情報技術通信 | 予算 €45 million | period 1999-2004 | IP/C/W/431/Add.3:7 January 2005 |
| 15 | | | EU-アジア プロ エコ プログラム | アフガニスタン、バングラデシュ、カンボジア、ラオス、ネパール、他 | | アジア・プロ・エコ(Asia Pro Eco)は、ヨーロッパとアジアの間で環境対話を強化するための、欧州委員会主導による2002年度の計画である。 | | | |
| | | | | インドネシア、他 | | アジアでの消費者保護のUNガイドラインの実装の能力開発 | € 330,000 | 2003年12月1- 期間 22 months | |
| 16 | | | アジア投資II | 18アジア参加国:インドネシア、他 | | over 240 projects: second five-year implementation period | €35 million | from 2003-2007 | |
| 17 | | | | バングラデシュ、ネパール、カンボジア、インドネシア | | 欧州投資家ガイドブック | | | |
| 18 | | | EC-ASEAN:エネルギー施設:地域エネルギープロジェクト | ミャンマー以外のASEAN諸国(インドネシア、他) | | 技術移転:アジアフルスケールデモプロジェクト:電力、天然ガス、クリーン石炭技術、エネルギー効率、再利用エネルギー | € 13 million €21,5 million | for the years 2002-2007 | |
| 19 | フィンランド | 外務省 | 経済、産業、技術(EIT)(充当)費 | インドネシア、他 | | | | | |
| 20 | オランダ | | 無水米製造 | 中国、インド、インドネシア、マダガスカル | | ルートから地域へ:六大主要穀倉地帯 多収性イネ 高効率水利用 | 基金 €771,000 | | |

支援状況(インドネシア)

| 項番 | 支援国 | 機関名 | プロジェクト名 | 受益国 | CC | プロジェクト概要 | 支援額 | 期間 | ソース |
|----|------------|----------------|----------------------------------|--|----|---|------------------------------|-------------------------|-----------------------------------|
| 21 | スウェーデン | Sida | スタート南プログラム | アフリカ、アジア：インドネシア、他、ラテンアメリカ | | 教育&訓練、技術装置購入：1996年より開始 | 総予算 SEK 70,000,000 | | |
| 22 | 日本 | JPO | 知的財産権分野活動 | インドネシア | ID | JPO w/ JICA、APIC (JIII) 2004年度6コース インドネシア公務員IP執行ワークショップ：2週間 for インドネシアIP裁判所、判事、審査官、検事、審判官 | | | IP/C/W/452:5 October 2005 |
| 23 | ニュージーランド | NZAID (国際開発庁) | 津波後の反応 | インドネシア | ID | 耐震設計技術、危険評価、復興活動への技術援助 | \$NZ200,000 | | IP/C/W/452/Add.3:18 October 2005 |
| 24 | 欧州共同体 (EC) | CDE (企業開発センター) | アジアIT&Cプログラム (フェーズI&II) | インドネシア、他 | | IT & Communication: 互助パートナーシップ: 欧州&アジア: 情報技術通信 | 予算 €45 million | period 1999-2004 | IP/C/W/452/Add.6:12 December 2005 |
| 25 | | | アジア投資II | 19アジア参加国: インドネシア、他 | | over 250 projects: second five-year implementation period | €35 million | from 2003-2007 | |
| 26 | | | EC-ASEAN: エネルギー施設: 地域エネルギープロジェクト | ミャンマー以外のASEAN諸国 (インドネシア、他) | | 技術移転: アジアフルスケールデモプロジェクト: 電力、天然ガス、クリーン石炭技術、エネルギー効率、再利用エネルギー | €13 million €21.5 million | for the years 2002-2007 | |
| 27 | フランス | | 技術協力: 外務省: 国際協力開発 | 9ASEAN諸国: インドネシア、他: 極東 中国、日本、韓国: その他、インド等アジア諸国 | | 地域ICTアジアプログラム: 提出プロジェクトの30%を支援 | | | |
| 28 | フィンランド | 外務省 | 経済、産業、技術 (EIT) (充当) 費 | インドネシア、他 | | | | | |
| 29 | スウェーデン | Sida | スタート南部プログラム | アフリカ、アジア：インドネシア、他、ラテンアメリカ | | 教育&訓練、技術装置購入：1996年より開始 | 総予算 SEK 70,000,000 | | |
| 30 | 日本 | JPO | 知的財産権分野活動 | インドネシア | ID | JPO (日本特許庁) は、官吏にIPRsのグループ研修コースを実施。JICAとJIII (発明協会) のAPIC (アジア太平洋工業所有権センター) と共同で。2005年度は6グループを開催。インドネシア官僚のIP執行ワークショップは2週間コース、IPRの模倣品対策をするインドネシア国営チームのメンバ。 | | 2005年度 | IP/C/W/480:10 October 2006 |
| 31 | 欧州共同体 (EC) | CDE (企業開発センター) | アジア投資プログラム | EU加盟国+19アジア参加国: インドネシア、他 | | アジアSMEsの国際化推進: 直接ビジネス協力推進、1998年設立: 開催イベント: Asia Partenariat, Asia-Invest Forum | 最少 €100,000 - 最大 €600,000 | | IP/C/W/480/Add.5:12 February 2007 |
| 32 | | | アジアIT&Cプログラム (フェーズI&II) | インドネシア、他 | | IT & Communication: 互助パートナーシップ: 欧州&アジア: 情報技術通信 | 予算 €45 million | period 1999-2004 | |
| 33 | | | EU-アジアプロエコIIプログラム | アジア途上国: ALA規則 (南、東南アジア、中国): LDCs アフガニスタ | | | €31.5 million | years 2003-2007 | |
| 34 | | | アジアプロエコII B-ポスト津波プログラム | インドネシア、他 | | インド洋津波 (2004年12月26日) 復興エリア: インド、インドネシア、モルジブ、タイ、スリランカ: 20プロジェクト | €15 million | for 2005 | |
| 34 | | | アジアエコII&エコII Bプログラム | インドネシア | ID | 産業界の人々の生活、労働条件の改善 | €500,000.00 | | |
| 35 | | | EC-ASEAN: エネルギー施設: 地域エネルギープロジェクト | ミャンマー以外のASEAN諸国 (インドネシア、他) | | 地域エネルギープロジェクト: ASEAN: 技術移転: アジアフルスケールデモプロジェクト: 電力、天然ガス、クリーン石炭技術、エネルギー効率、再利用エネルギー: EC承認: 67Project | €21.5 million | for the years 2002-2007 | |
| 36 | フィンランド | 外務省 | 経済、産業、技術 (EIT) (充当) 費 | インドネシア、他: LDCに限らず | | | | 2006年 | |

支援状況(インドネシア)

| 項番 | 支援国 | 機関名 | プロジェクト名 | 受益国 | CC | プロジェクト概要 | 支援額 | 期間 | ソース |
|----|------------|-------|--|--|--------|--|---|-------------------------------|-------------------------------------|
| 37 | フランス | | 技術協力:外務省:国際協力開発 | 10ASEAN諸国:インドネシア、他:北東アジア諸国、南アジア | | 地域ICTアジアプログラム:2006年選ばれたプロジェクト:6プロジェクト | | 2006年 | |
| 38 | スウェーデン | Sida | スタート南部プログラム | アフリカ、アジア:インドネシア、他、ラテンアメリカ | | 教育&訓練、技術装置購入:1996年より開始 | SEK 70,000,000 | total budget | |
| 39 | 日本 | JPO | IPRsグループ研修コース | APEC加盟国 | AP | IPRsの研修を実施。10グループ、計191名の参加。 | | 2006年度 | IP/C/W/497/Add.1:11 October 2007 |
| | | APIC | | インドネシア | ID | | | | |
| 40 | オーストラリア | | 東南アジア口蹄疫(Foot and Mouth Disease:FMD)運動(キャンペーン) | ASEAN8カ国(インドネシア、他) | | | \$A 4M | 1996年以來 | IP/C/W/497/Add.7:3 December 2007 |
| 41 | オーストラリア | 農林水産省 | アジア地域動植物検疫(SPS)能力向上(開発)プログラム | シンガポールとブルネイを除くASEAN加盟国(インドネシア、他) | | | \$A 3.9M | | |
| 42 | ベルギー(EU) | | ASEM水産養殖プラットフォーム | 25EU加盟国、EC、13アジア諸国(インドネシア、他) | | ASEM 6サミット:2006年9月 インド、モンゴル、パキスタン | | | |
| 43 | フランス(EU) | IRD | 南部科学社会援助&訓練 | サブサハラアフリカ、北アフリカ、南・東南アジア(インドネシア、他)、ラテンアメリカ、カリブ諸国 | | IRDは、公立の科学技術研究所。南半球の諸国の科学パートナー間の研究能力開発政策を追求している。2006年は、研究者及び研究チームのみ of LDCs or 新興国 2006年:179研究員、129学位・修士、20はそれ以上。 | | | IP/C/W/497/Add.2:4 December 2007 |
| 44 | スウェーデン(EU) | Sida | スタート南部プログラム | アフリカ、アジア:インドネシア、他、ラテンアメリカ | | 南部諸国の貿易と産業を育成する。途上国の貿易と産業の開発を推進する。 write-off loan of SKr 500,000:教育と訓練 provides loans of SKr 250,000:技術装置の購入。5年ローン | write-off loan of SKr500,000、provides loans of SKr250,000 | 5年ローン | |
| 45 | オーストラリア | | 東南アジア口蹄疫(Foot and Mouth Disease:FMD)運動(キャンペーン) | ASEAN8カ国(インドネシア、他) | | | \$A 4M | 1996年以來 | IP/C/W/519/Add.6:13 Nov. 2008 |
| 46 | オーストラリア | 農林水産省 | アジア地域動植物検疫(SPS)能力向上(開発)プログラム | シンガポールとブルネイを除くASEAN加盟国(インドネシア、他) | | | \$A 3.9M | | |
| 47 | 欧州 | | 欧州アジアプロエコII、アジアプロエコIIb、ポストツナミ | スリランカ、インドネシア | LK, ID | 津波後のマングローブ復元:スリランカの教育と生計の立直し。津波影響インドネシアアチェ沿岸部及びスマトラ北部の生計の回復:木による緑基盤の再建 | €53 million | 2002年-2006年、2009年まで | |
| 48 | 欧州 | | | スリランカ | LK | 津波後のマングローブ復元:スリランカの教育と生計の立直し。 | € 665,433.47 | 23 Dec., 06-31 Dec., 08 | |
| 49 | 欧州 | | | インドネシア | ID | 津波影響インドネシアアチェ沿岸部及びスマトラ北部の生計の回復:木による緑基盤の再建 | € 665,433.47 | Jan., 2006 - 31 Dec., 2008 | IP/C/W/519/Add.7:10 Feb. 2009 |
| 50 | フランス(EU) | IRD | 南部科学社会援助&訓練部 | 40カ国以上、主に熱帯地方、LDC:サブサハラアフリカ、北アフリカ・中東、南・東南アジア(インドネシア、他)、ラテンアメリカ、カリブ諸国 | | 科学技術分野の技術協力、訓練、フェローシップ | | | |
| 51 | 日本 | JICA | WTO能力開発プログラム | インドネシア | ID | 講師の訓練on IP法執行、WTO能力開発プログラムの枠組のJICAの協力で、ジャカルタ | | 2003年2月6-7 | |
| 52 | オーストラリア | | 特別訓練プロジェクト(IASTP-II) | インドネシア | ID | インドネシア-オーストラリア特別訓練プロジェクト(IASTP-II): 初等クラス、特別クラスfor企業庁、公務員 | | 5月19-6月6 6月16-26 7月7-25 | |

支援状況(インドネシア)

| 項番 | 支援国 | 機関名 | プロジェクト名 | 受益国 | CC | プロジェクト概要 | 支援額 | 期間 | ソース |
|----|---------|----------|-----------------|--------|----|--|-----|----------------------------------|--------------------|
| 53 | 日本 | JICA | 巡回セミナー | インドネシア | ID | JICAの協力で、IPR法執行巡回(移動)セミナー:ジャカルタ、Bandung、Surabaya | | 6月30-7月13-4 July、7-8 July 2003 | Annual Report 2003 |
| 54 | 日本 | JICA | | インドネシア | ID | 意匠保護巡回セミナー:ジャカルタBandung | | 2003年9月8-9 11-12 September | |
| 55 | WIPO | | セミナー | インドネシア | ID | 発明者と、革新者の革新推進とIPRの役割、Tangerang | | 2003年12月8-9 | |
| 56 | フランス | INPI(仏) | MOU | インドネシア | ID | MOU調印: DGIPRとINPI(仏) | | 2003年2月5 | |
| 57 | 大韓民国 | KIPO | 取極 | インドネシア | ID | 取極(Arrangement)bw DGIPR & KIPO、PCTのISA&IPEA for 国際出願、としてのKIPOの活動に関して | | 8月7 | |
| 58 | WIPO | | 専門家派遣 | インドネシア | ID | OA開発 | | 5-7 March 2003 | |
| 59 | 日本 | JICA/JPO | 専門家派遣 | インドネシア | ID | 長期:1名、短期:2名 | | | |
| 60 | EU | | ECAP-II | インドネシア | ID | IPシステム近代化計画準備4名専門家派遣 | | | |
| 61 | | | | インドネシア | ID | 海外イベントへの参加:多数 | | | Annual Report 2004 |
| 62 | WIPO | | 能力開発と普及啓発プログラム | インドネシア | ID | セミナー、ワークショップ開催 | | 26 April 2004 12 - 16 January | |
| 63 | 日本 | JICA | 能力開発と普及啓発プログラム | インドネシア | ID | 巡回セミナー: 8都市 | | 2004年7月、9月 | |
| 64 | オーストラリア | | IASTP-II | インドネシア | ID | 出口戦略会議(Exit Strategy Meeting)、DGIPR、Tangerang | | 14-Jun-04 | |
| 65 | | | | インドネシア | ID | 海外イベントへの参加:多数 | | | Annual Report 2005 |
| 66 | WIPO | | 能力開発と普及啓発プログラム | インドネシア | ID | フォーラム、地域セミナー、訓練プログラム開催 | | | |
| 67 | | JICA | 能力開発と普及啓発プログラム | インドネシア | ID | 巡回セミナー | | | |
| 68 | EU | | ECAP-II | インドネシア | ID | 資産監査管理プロジェクトの実施、ワークショップの開催 | | | |
| 69 | 日本 | | JJ-EPA: 日伊経済連携協 | インドネシア | ID | 交渉中 | | Jul-05 | |
| 70 | 日本 | JICA | 自動化プロジェクト | インドネシア | ID | ICT利用IPRアドミニ自動化システム開発協定に調印 | | 2005年1月10 | |
| 71 | EU | | ECAP-II | インドネシア | ID | 専門家派遣:6回 延べ9名 | | | |
| 72 | オーストラリア | | | インドネシア | ID | 専門家派遣:2名 | | | |
| 73 | 日本 | JPO | | インドネシア | ID | 専門家派遣:長期1名、短期2名 | | | |
| 74 | 日本 | JICA | IPDL等自動化プロジェクト | インドネシア | ID | IPDLの設立を含む自動化プロジェクトは、日本政府(JICA)の支援を受け、継続的に進捗し、最終段階となった。プロジェクトでは、2007年2月の開始を計画している。 | | | Annual Report 2006 |

(11) インド

a) 全般的な協力内容

① FTA

| | 項番 | FTA 名 | 知財条文の有無 |
|----|-----|--------------------------------|---------|
| 1 | 12 | アジア太平洋貿易協定 (APTA) 第 3 次関税減免措置 | |
| 2 | 33 | インド・シンガポール包括的経済協力協定(CECA) | ○ |
| 3 | 41 | インド・スリランカ自由貿易協定 | |
| 4 | 42 | インド・アフガニスタン特惠貿易協定 | |
| 5 | 43 | インド・ネパール貿易協定 | |
| 6 | 45 | 南アジア自由貿易地域協定(SAFTA) | |
| 7 | 128 | 韓国・インド包括的経済連携協定(CEPA) | |
| 8 | 136 | ベンガル湾多分野技術経済協カイニシアチブ(BIMSTEC) | ○ |
| 9 | 137 | ASEAN・インド包括的経済協力枠組協定 | ○ |
| 10 | 138 | インド・チリ経済協力枠組協定 | |
| 11 | 164 | 日本・インド経済連携協定 | |
| 12 | 187 | タイ・インド自由貿易協定枠組み協定 | ○ |
| 13 | 193 | インド・マレーシア包括的経済連携協定 | |
| 14 | 199 | インド・メルコスール (南米南部共同市場) 特惠関税協定 | |
| 15 | 200 | インド・EU自由貿易協定 | |
| 16 | 201 | インド・EFTA 自由貿易協定 | |
| 17 | 202 | インド・湾岸協力会議(GCC)経済関係強化のための枠組協定 | |
| 18 | 203 | インド・南部アフリカ関税同盟特惠貿易に向けた枠組協定 | |
| 19 | 204 | ベンガル湾多分野技術経済協カイニシアチブ(BIMSTEC) | |
| 20 | 227 | 東アジア包括的経済連携協定(CEPEA、ASEAN+6)構想 | |
| 21 | 228 | 中国・インド自由貿易協定 | |
| 22 | 241 | | |
| 23 | | | |
| 24 | | | |

② ODA

(i) 国別

1970 年から 2008 年までの援助額一覧を示す。

(ii) 日本からの ODA

援助形態別の援助実績

| 年 | 無償資金協力 | 技術協力 | 贈与計 | 政府貸付等 | 政府開発援助計 |
|------|--------|------|-------|-------|---------|
| 1969 | | 1.06 | 1.06 | 32.83 | 33.89 |
| 1970 | | 0.92 | 0.92 | 31.81 | 32.73 |
| 1971 | 5.07 | 1.18 | 6.25 | 27.29 | 33.54 |
| 1972 | | 1.18 | 1.18 | 25.49 | 26.67 |
| 1973 | | 1.44 | 1.44 | 67.54 | 68.98 |
| 1974 | | 1.76 | 1.76 | 62.99 | 64.75 |
| 1975 | 0.01 | 1.88 | 1.89 | 44.72 | 46.61 |
| 1976 | | 1.46 | 1.46 | 77.98 | 79.44 |
| 1977 | 1.12 | 1.21 | 2.33 | 26.46 | 28.79 |
| 1978 | 0.48 | 1.7 | 2.18 | 42.58 | 44.76 |
| 1979 | 18.67 | 2.06 | 20.73 | 21.46 | 42.19 |
| 1980 | 25.85 | 2.09 | 27.94 | 9.47 | 37.41 |
| 1981 | 18.31 | 2.53 | 20.84 | -16.8 | 4.04 |
| 1982 | 14.75 | 2.29 | 17.04 | 24.05 | 41.09 |

| | | | | | |
|------|-------|-------|-------|---------|--------|
| 1983 | 10.44 | 2.98 | 13.42 | 116.12 | 129.54 |
| 1984 | 14.45 | 3.15 | 17.6 | 4.01 | 21.6 |
| 1985 | 9.65 | 4.49 | 14.14 | 7.77 | 21.91 |
| 1986 | 22.53 | 6.94 | 29.47 | 197.23 | 226.71 |
| 1987 | 23.05 | 10.12 | 33.16 | 270.78 | 303.94 |
| 1988 | 35.28 | 10.31 | 45.59 | 133.87 | 179.46 |
| 1989 | 24.58 | 10.51 | 35.09 | 222.15 | 257.23 |
| 1990 | 22.17 | 11.72 | 33.88 | 53.38 | 87.26 |
| 1991 | 25.79 | 13.17 | 38.96 | 852.09 | 891.05 |
| 1992 | 23.94 | 16.62 | 40.55 | 384.64 | 425.2 |
| 1993 | 31.03 | 17.73 | 48.76 | 247.18 | 295.94 |
| 1994 | 34.64 | 23.61 | 58.24 | 828.28 | 886.53 |
| 1995 | 37.41 | 25.39 | 62.8 | 443.62 | 506.42 |
| 1996 | 35.18 | 21.83 | 57.01 | 522.26 | 579.26 |
| 1997 | 31.84 | 23.26 | 55.1 | 436.7 | 491.8 |
| 1998 | 23.1 | 20.51 | 43.62 | 461.33 | 504.95 |
| 1999 | 14.57 | 22.48 | 37.05 | 596.97 | 634.02 |
| 2000 | 3.47 | 21.38 | 24.85 | 343.31 | 368.16 |
| 2001 | 5.32 | 18.03 | 23.34 | 505.52 | 528.87 |
| 2002 | 3.18 | 16.15 | 19.34 | 474.3 | 493.64 |
| 2003 | 2.31 | 18.82 | 21.13 | 304.66 | 325.79 |
| 2004 | 7.73 | 19.59 | 27.32 | -109.37 | -82.05 |
| 2005 | 13.75 | 17.45 | 31.2 | 40.27 | 71.46 |
| 2006 | 13.18 | 19.57 | 37.17 | -7.63 | 29.53 |
| 2007 | 7.52 | 22.49 | 31.82 | 68.07 | 99.89 |

b) 知財分野の協力内容

① 産業財産権出願・登録状況

特許、意匠、商標の出願、登録状況の一覧を示す。
 実用新案の統計情報はない。

② 技術協力状況

先進国・中進国からの支援状況の一覧を示す。

ODA(インド)

単位:百万ドル

| Donor(s) | 1970 | 1971 | 1972 | 1973 | 1974 | 1975 | 1976 | 1977 | 1978 | 1979 | 1980 | 1981 | 1982 | 1983 | 1984 | 1985 | 1986 | 1987 | 1988 | 1989 |
|-----------------------|--------|--------|--------|--------|--------|---------|---------|--------|---------|---------|---------|---------|---------|---------|---------|---------|---------|---------|---------|---------|
| All Donors Total | 824.66 | 1002.4 | 613.9 | 778.71 | 1230.4 | 1564.21 | 1404.27 | 988.81 | 1131.15 | 1363.19 | 2185.96 | 1972.47 | 1635.75 | 1830.51 | 1665.94 | 1587.01 | 1989.94 | 1695.47 | 1948.28 | 1769.44 |
| Australia | 3.65 | 5.62 | 0.31 | 1.96 | 7.13 | 13.96 | 6.59 | 8.51 | 2.5 | 4.87 | 3.16 | 2.73 | 2.18 | 1.79 | 2.19 | 2.59 | 1.76 | 1.47 | 2.42 | 9.37 |
| Austria | 1.23 | 0.11 | -1.09 | 0.61 | 1.5 | 3.93 | 3.01 | 2.92 | 0.23 | 0.29 | 12.3 | 5.93 | 0.2 | 5.26 | -1.03 | -0.81 | 5.06 | -1.44 | -1.33 | 8.03 |
| Belgium | 1.1 | 7.82 | 5.05 | 6.44 | 7.07 | 9.42 | 0.7 | 10.66 | 12.27 | 24.51 | 0.49 | 19.26 | -0.48 | 6.23 | 5.39 | -0.79 | -1.7 | -1.87 | -2.66 | -2.71 |
| Canada | 105.82 | 104.82 | 70.41 | 54.78 | 112.56 | 109.3 | 66.92 | 36.76 | 46.33 | 17.42 | 35.79 | 51.85 | 33.71 | 40.61 | 64.86 | 42.31 | 46.48 | 38.5 | 49.19 | 24.31 |
| Denmark | 2.62 | 3.68 | 3.66 | 4 | 5.17 | 5.56 | 7.91 | 13.99 | 22.29 | 17.91 | 25.84 | 13.96 | 22.64 | 44.13 | 30.98 | 24.21 | 38.69 | 42.11 | 34 | 48.2 |
| Finland | .. | 0.72 | 0.22 | .. | 0.01 | 0.01 | 0.02 | 0.01 | .. | 0.03 | .. | 0.07 | 0.22 | 0.15 | 0.63 | 0.43 | 0.69 | 0.92 | 1.2 | 1.19 |
| France | 15.2 | 25.5 | 24.11 | 32 | 19.75 | 36.04 | 40.87 | 26.7 | 20 | 13 | 16.4 | 31.43 | 29.39 | 20.85 | 43.6 | 65.22 | 72.28 | 69.42 | 52.89 | 103.39 |
| Germany | 50.3 | 54.93 | 60.25 | 59.44 | 59.84 | 92.58 | 90.61 | 14.9 | 91.24 | 92.21 | 34.62 | 117.73 | 114.34 | 140.07 | 95.16 | 86.51 | 166.53 | 136.6 | 152.32 | 122.54 |
| Greece | .. | .. | .. | .. | .. | .. | .. | .. | .. | .. | .. | .. | .. | .. | .. | .. | .. | .. | .. | .. |
| Ireland | .. | .. | .. | .. | 0.36 | 0.01 | 0.08 | 0.01 | 0.03 | 0.02 | 0.02 | 0.04 | 0.05 | 0.05 | 0.05 | 0.05 | 0.08 | 0.09 | 0.03 | 0.01 |
| Italy | 5.54 | -0.1 | 7.73 | 7.11 | -0.7 | -1.01 | -1.74 | 20.17 | -1.63 | -1.28 | -3.08 | -2.97 | -2.03 | -1.96 | 10.27 | 13.28 | 30.32 | 43.03 | 56.72 | 71.03 |
| Japan | 32.73 | 33.54 | 26.67 | 68.98 | 64.75 | 46.61 | 79.44 | 28.79 | 44.76 | 42.19 | 37.41 | 4.04 | 41.09 | 129.53 | 21.61 | 21.91 | 226.7 | 303.93 | 179.46 | 257.24 |
| Luxembourg | .. | .. | .. | .. | .. | .. | .. | .. | .. | .. | .. | .. | .. | .. | .. | .. | .. | .. | .. | .. |
| Netherlands | 15.62 | 11.44 | 12.74 | 24.67 | 32.5 | 55.31 | 58.32 | 71.34 | 79.03 | 90.59 | 144.77 | 151.21 | 61.06 | 70.25 | 60.79 | 60.09 | 101.12 | 104 | 115.19 | 92.36 |
| New Zealand | .. | .. | 0.45 | 0.22 | 0.2 | 0.73 | 0.37 | 0.51 | 0.67 | 0.36 | 0.33 | 0.27 | 0.14 | 0.01 | 0.02 | 0.01 | 0.1 | 0.14 | 0.14 | 0.14 |
| Norway | 2.59 | 4.82 | 5.85 | 8.05 | 7.82 | 8.92 | 9.63 | 15.24 | 21.22 | 22.05 | 22.36 | 19.68 | 20.95 | 20.39 | 19.4 | 23.4 | 24.8 | 30.4 | 27.77 | 24.94 |
| Portugal | .. | .. | .. | .. | .. | .. | .. | .. | .. | .. | .. | .. | .. | .. | .. | .. | .. | .. | .. | .. |
| Spain | .. | .. | .. | .. | .. | .. | .. | .. | .. | .. | .. | .. | .. | .. | .. | .. | .. | .. | .. | 17.79 |
| Sweden | 7.36 | 10.5 | 11.06 | 10.67 | 47.4 | 85.04 | 58.23 | 55.29 | 52.02 | 73.27 | 69.47 | 46.63 | 56.67 | 47.82 | 50.26 | 41.15 | 80.76 | 43.61 | 56.44 | 203.08 |
| Switzerland | 4.04 | 4.76 | 3.44 | 4.86 | 4.43 | 14.42 | 5.54 | 4.85 | 9.02 | 19.51 | 16.6 | 5.47 | 18.47 | 21.84 | 20.53 | 14.06 | 10.15 | 23.51 | 22.2 | 19.69 |
| United Kingdom | 86.72 | 126 | 110.77 | 88.94 | 141.72 | 113.83 | 163.89 | 106.92 | 187.22 | 258.06 | 133.91 | 280.29 | 33.61 | 144.83 | 144.09 | 93.29 | 162.11 | 76.57 | 112.56 | 81.87 |
| United States | 418 | 454 | 104 | 84 | 91 | 225 | 135 | 64 | 83 | 94 | 83 | 183 | 39 | 58 | 65 | 29 | 49 | 39 | 91 | 69 |
| EC | 4.15 | 10.81 | 19.32 | 5.88 | 49.43 | 99.54 | 12.18 | 35.87 | 27.73 | 34.74 | 85.48 | 152.83 | 91.84 | 80.17 | 91.59 | 72.13 | 58.66 | 105.04 | 153.33 | 111.67 |
| Czech Republic | .. | .. | .. | .. | .. | .. | .. | .. | .. | .. | .. | .. | .. | .. | .. | .. | .. | .. | .. | .. |
| Hungary | .. | .. | .. | .. | .. | .. | .. | .. | .. | .. | .. | .. | .. | .. | .. | .. | .. | .. | .. | .. |
| Iceland | .. | .. | .. | .. | .. | .. | .. | .. | .. | .. | .. | .. | .. | .. | .. | .. | .. | .. | .. | .. |
| Korea | .. | .. | .. | .. | .. | .. | .. | .. | .. | .. | .. | .. | .. | .. | .. | .. | .. | .. | .. | 0.04 |
| Poland | .. | .. | .. | .. | .. | 2 | 3.2 | 3.2 | .. | 0.01 | -1.49 | -2.3 | -1.8 | -2 | -1 | -0.01 | -0.01 | -0.01 | -0.01 | -0.01 |
| Slovak Republic | .. | .. | .. | .. | .. | .. | .. | .. | .. | .. | .. | .. | .. | .. | .. | .. | .. | .. | .. | .. |
| Turkey | .. | .. | .. | .. | .. | .. | .. | .. | .. | .. | .. | .. | .. | .. | .. | .. | .. | .. | .. | .. |
| Arab Countries | .. | .. | .. | .. | 110 | 73.4 | 85.02 | 13.68 | 13.9 | 22.46 | 38.26 | 1.86 | -13.61 | -37.32 | 22.67 | 28.17 | 17.2 | -23.02 | -20.33 | 1.11 |
| Chinese Taipei | .. | .. | .. | .. | .. | .. | .. | .. | .. | .. | .. | .. | .. | .. | .. | .. | .. | .. | .. | .. |
| Israel | .. | .. | .. | .. | .. | .. | .. | .. | .. | .. | .. | .. | .. | .. | .. | .. | .. | .. | .. | .. |
| Thailand | .. | .. | .. | .. | .. | .. | .. | .. | .. | .. | .. | .. | .. | .. | .. | .. | .. | .. | .. | .. |
| Other Donor Countries | .. | .. | .. | .. | .. | .. | .. | .. | .. | .. | .. | .. | .. | .. | .. | .. | .. | .. | .. | .. |
| IBRD | .. | .. | .. | .. | .. | .. | .. | .. | 12.49 | 18.08 | 25.86 | 23.72 | 18.67 | 14.7 | 21.18 | 13.97 | 0.2 | .. | .. | .. |
| IDA | 45.7 | 115.27 | 112.64 | 276.19 | 421.27 | 456.32 | 526.02 | 352.14 | 303.27 | 422.34 | 609.06 | 750.35 | 927.38 | 899.37 | 782.06 | 819.94 | 888.16 | 656.24 | 820 | 473 |
| UNDP | 6.76 | 7.64 | 6.99 | 5.52 | 7.29 | 8.11 | 10.26 | 16.18 | 21.7 | 26.8 | 23.85 | 24.8 | 30.38 | 19.51 | 26.06 | 23.72 | 32.39 | 29.77 | 28.11 | 24.09 |

ODA(インド)

単位:百万ドル

| Donor(s) | 1990 | 1991 | 1992 | 1993 | 1994 | 1995 | 1996 | 1997 | 1998 | 1999 | 2000 | 2001 | 2002 | 2003 | 2004 | 2005 | 2006 | 2007 | 2008 | |
|-----------------------|---------|---------|---------|---------|---------|---------|---------|---------|---------|---------|---------|---------|---------|---------|---------|--------|---------|--------|---------|------|
| All Donors Total | 1398.93 | 2736.23 | 2422.85 | 1447.29 | 2316.83 | 1729.02 | 1892.31 | 1645.09 | 1605.45 | 1485.26 | 1462.66 | 1701.37 | 1440.63 | 899.71 | 693.28 | 1722.9 | 1379.48 | 1384 | 2107.66 | |
| Australia | 20.24 | 16 | 17.41 | 12.27 | 9.37 | 14.5 | 15.66 | 14.28 | 11.23 | 10.12 | 10.41 | 11.24 | 7.55 | 7.98 | 12.22 | 12.78 | 0.98 | 5.78 | 8.27 | |
| Austria | -1.64 | 9.12 | -1.59 | -2.2 | -4.45 | -0.99 | -2.89 | -0.47 | -1.53 | -2.36 | 0.75 | -0.34 | 0.57 | -30.04 | 2.42 | 8.01 | 1.72 | 2.56 | 2.44 | |
| Belgium | 4.3 | -3.7 | -3.33 | 4.64 | -2.23 | -3.15 | -4.53 | -3.33 | -2.96 | -2.25 | -1.32 | 5.56 | -5.06 | 3.82 | -19.94 | 0.69 | 4.52 | 5.31 | 17.52 | |
| Canada | 22.56 | 25.06 | 12.49 | 38.42 | 34.64 | 20.11 | 29.42 | 16.83 | 14.16 | 4.76 | 6.79 | 13.4 | 16.03 | -281.45 | 33.56 | 34.01 | 25.46 | 21.43 | 13.28 | |
| Denmark | 37.07 | 39.11 | 29.89 | 28.32 | 34.54 | 26.41 | 37.57 | 34.35 | 37.66 | 25.13 | 20.85 | 19.03 | 8.49 | -64.14 | 0.95 | 6.22 | -8.54 | -0.23 | 8.59 | |
| Finland | 2.98 | 3.7 | 5.63 | 2.24 | 2.04 | 1.71 | 1.14 | 1.04 | 1.36 | -0.32 | 1.08 | 2.08 | 2.54 | 2.42 | -3.37 | 5.78 | 3.91 | 3.99 | 4.32 | |
| France | 51.46 | 62.5 | 59.61 | 28.56 | 4.13 | 4.72 | 14.82 | 36.4 | -13.43 | -28.64 | -11.62 | -8.89 | -135.89 | -15.36 | -13.04 | -13.98 | 4.28 | -48 | -27.17 | |
| Germany | 169.24 | 262.65 | 274.43 | 156.96 | 123.11 | 167.95 | 51.23 | 54.99 | 106.46 | 29.56 | 15.63 | 57.5 | -26.1 | 3.52 | -10.72 | -68.81 | 55.7 | 127.97 | 147.69 | |
| Greece | .. | .. | .. | .. | .. | .. | .. | .. | 0.01 | 0.11 | 0.04 | 0.12 | 1.23 | 0.02 | 0.18 | 0.01 | 0.01 | 0.04 | 0.14 | 0.17 |
| Ireland | 0.03 | 0.08 | 0.12 | 0.39 | 0.26 | 0.61 | 0.57 | 0.48 | 0.49 | 0.97 | 0.87 | 2.28 | 1.54 | 1.78 | 3.15 | 6.59 | 5.92 | 7.04 | 6.41 | |
| Italy | 14.32 | 34.65 | 0.28 | -4.14 | 0.92 | -4.23 | -4.88 | -4.48 | -13.61 | -14.66 | -15.58 | -8.27 | -20.14 | -12.54 | -80.06 | 3.49 | 2.4 | 1.4 | 20.23 | |
| Japan | 87.26 | 891.05 | 425.2 | 295.94 | 886.52 | 506.42 | 579.27 | 491.8 | 504.95 | 634.02 | 368.16 | 528.87 | 493.64 | 325.79 | -82.05 | 71.46 | 29.53 | 99.89 | 599.81 | |
| Luxembourg | 0.33 | 0.64 | 0.45 | 1.04 | 1.33 | 1.77 | 0.94 | 3.28 | 2.84 | 3.56 | 2.5 | 2.91 | 1.95 | 2.58 | 2.19 | 2.33 | 2.05 | 2.96 | 3.34 | |
| Netherlands | 148.48 | 122.56 | 94.18 | 42.49 | 48.56 | 81.8 | 58.49 | 32.82 | 27.02 | -4.88 | -8.88 | 73.48 | 59.37 | 43.09 | -315.79 | 72.81 | 13.05 | 6.85 | 4.94 | |
| New Zealand | 0.2 | 0.08 | 0.06 | 0.16 | 0.47 | 0.58 | 0.57 | 0.77 | 0.53 | 0.79 | 0.96 | 1.04 | 0.69 | 1.02 | 0.96 | 1.7 | 0.94 | 1.26 | 1.68 | |
| Norway | 25.03 | 21.26 | 19.88 | 13.73 | 12.49 | 8.2 | 13.39 | 13.81 | 11.05 | 9.85 | 8.03 | 11.6 | 8.46 | 8.11 | 13.32 | 11.96 | 18.25 | 25.81 | 28.72 | |
| Portugal | .. | .. | .. | .. | 0.04 | .. | .. | .. | .. | 0.03 | 0.24 | 0.78 | 0.24 | .. | 0.29 | 0.39 | 0.39 | 0.52 | 0.44 | |
| Spain | 24.95 | 3.82 | 0.05 | 0.47 | 3.28 | 1.96 | 1.91 | 2.64 | 2.84 | 0.02 | -1.03 | 1.19 | -0.29 | -21.31 | 9.45 | 11.24 | 8.91 | 12.62 | 14.04 | |
| Sweden | 59.02 | 64.38 | 64.63 | 65.81 | 91.11 | 51.5 | 51.41 | 25.6 | 16.57 | 13.3 | 15.35 | 11.2 | 8.16 | 18.44 | 11.58 | 16.46 | 17.06 | 13.49 | 12.31 | |
| Switzerland | 12.88 | 41.2 | 36.95 | 26.99 | 25.05 | 22.69 | 21.32 | 25.23 | 19.71 | 19.39 | 18.32 | 22.05 | 23.61 | 24.58 | 28.76 | 24.63 | 20.32 | 17 | 14.65 | |
| United Kingdom | 97.13 | 148.61 | 150.33 | 79.18 | 100.41 | 142.22 | 154.32 | 153.96 | 186.6 | 131.68 | 204.16 | 173.88 | 343.72 | 329.88 | 370.15 | 579.24 | 349.3 | 510.53 | 613.12 | |
| United States | -24 | 27 | 11 | 20 | 6 | 16 | 6 | 29 | 3.03 | 8.13 | 14.55 | -17.31 | -3.79 | 35.98 | 50.51 | 57.13 | 96.84 | 84.87 | 52.06 | |
| EC | 58.4 | 37.52 | 77.66 | 33.55 | 56.82 | 65.43 | 104.66 | 92.77 | 50.09 | 77.9 | 59.67 | 83.77 | 97.3 | 61.23 | 140.4 | 187.8 | 209.74 | 89.62 | 122.31 | |
| Czech Republic | .. | .. | .. | .. | .. | .. | .. | .. | 0.15 | 0.2 | .. | 1.07 | 1.43 | 0.4 | 0.06 | 1.31 | 0.22 | 0.17 | 0.22 | |
| Hungary | .. | .. | .. | .. | .. | .. | .. | .. | .. | .. | .. | .. | .. | .. | 0.01 | .. | .. | 0.01 | 0.02 | |
| Iceland | .. | .. | .. | .. | .. | .. | .. | .. | .. | .. | .. | .. | .. | .. | .. | .. | .. | .. | 0.18 | |
| Korea | 0.02 | 0.08 | 0.06 | 0.17 | 0.07 | 0.05 | 0.17 | 0.11 | 0.11 | 0.19 | 0.14 | 0.45 | 0.43 | 1.23 | 0.81 | 0.89 | 0.68 | 3.86 | 2.5 | |
| Poland | .. | .. | .. | .. | .. | .. | .. | .. | 0.06 | 0.04 | 0.03 | 0.12 | 0.01 | 0.03 | 0.22 | 0.16 | 0.04 | 0.19 | 0.36 | |
| Slovak Republic | .. | .. | .. | .. | .. | .. | .. | .. | .. | .. | .. | .. | 0.01 | 0.01 | 1.38 | 0.53 | 0.09 | 0.01 | .. | |
| Turkey | .. | .. | .. | 0.08 | .. | .. | .. | .. | .. | .. | .. | 0.07 | .. | .. | 0.01 | 0.01 | 0.15 | 0.23 | 0.48 | |
| Arab Countries | 2.48 | -8.77 | -25.96 | -22.28 | -27.25 | -26.91 | -11.41 | -17.98 | -20.57 | -13.82 | -13.63 | -11.61 | -8.43 | -29.53 | .. | .. | .. | .. | .. | |
| Chinese Taipei | .. | .. | .. | .. | .. | .. | .. | .. | .. | .. | .. | .. | .. | .. | .. | .. | .. | .. | .. | |
| Israel | .. | .. | .. | .. | .. | .. | .. | .. | .. | .. | .. | .. | .. | .. | .. | .. | .. | .. | .. | |
| Thailand | .. | .. | .. | .. | .. | .. | .. | .. | .. | .. | .. | .. | .. | .. | .. | .. | .. | .. | .. | |
| Other Donor Countries | .. | .. | .. | 0.1 | 0.02 | .. | .. | 1.27 | 1.66 | 1.83 | 1.79 | 5.43 | 4.08 | 1.5 | 0.66 | 0.41 | 1.34 | 0.63 | 0.68 | |
| IBRD | .. | .. | .. | .. | .. | .. | .. | .. | .. | .. | .. | .. | .. | .. | .. | .. | .. | .. | .. | |
| IDA | 540 | 814 | 1033.42 | 495.23 | 772.46 | 502.83 | 671.9 | 544.72 | 578.47 | 486.11 | 655.18 | 583.97 | 430.29 | 392.5 | 442.34 | 576.92 | 349.96 | 99.81 | 194.35 | |
| UNDP | 22.81 | 20 | 19.04 | 33.24 | 26.96 | 19.12 | 18.26 | 17 | 9.86 | 16.01 | 21.16 | 17.7 | 21.2 | 19.49 | 20.32 | 15.39 | 15.76 | 17.38 | 15.09 | |

特許出願(インド)

| Patent Office | Country of Origin | | 1995 | 1996 | 1997 | 1998 | 1999 | 2000 | 2001 | 2002 | 2003 | 2004 | 2005 | 2006 | 2007 | 2008 |
|---------------|----------------------|----|-------|-------|-------|-------|-------|-------|-------|-------|-------|-------|-------|-------|------|------|
| India | Argentina | AR | 1 | 2 | | | | | 2 | | | 2 | | | | |
| | Austria | AT | 46 | 59 | 52 | 26 | 9 | 46 | 31 | 29 | 44 | 52 | | | | |
| | Australia | AU | 123 | 120 | 92 | 98 | 11 | 88 | 154 | 166 | 252 | 280 | | | | |
| | Belgium | BE | 51 | 58 | 45 | 46 | 3 | 52 | 64 | 31 | 68 | 52 | | | | |
| | Brazil | BR | 8 | 5 | 15 | 12 | 5 | 3 | 7 | 10 | 11 | 22 | | | | |
| | Canada | CA | 73 | 67 | 81 | 65 | 12 | 54 | 78 | 63 | 159 | 241 | | | | |
| | Switzerland | CH | 211 | 300 | 359 | 350 | 187 | 164 | 283 | 307 | 307 | 383 | | | | |
| | China | CN | 40 | 54 | 39 | 30 | 29 | 6 | 19 | 20 | 70 | 100 | | | | |
| | Germany | DE | 594 | 1,036 | 1,297 | 912 | 300 | 581 | 877 | 615 | 847 | 1,292 | | | | |
| | Denmark | DK | 78 | 103 | 147 | 81 | 10 | 76 | 101 | 81 | 80 | 112 | | | | |
| | Spain | ES | 35 | 33 | 25 | 24 | 6 | 43 | 31 | 10 | 51 | 26 | | | | |
| | Finland | FI | 36 | 36 | 116 | 63 | 12 | 65 | 67 | 49 | 129 | 121 | | | | |
| | France | FR | 219 | 267 | 380 | 351 | 101 | 205 | 281 | 238 | 421 | 671 | | | | |
| | United Kingdom | GB | 347 | 440 | 589 | 401 | 103 | 308 | 418 | 355 | 405 | 370 | | | | |
| | Greece | GR | 1 | 1 | 2 | 1 | 1 | | 25 | 8 | 3 | | | | | |
| | India | IN | 1,545 | 1,661 | 1,926 | 2,247 | 2,206 | 2,179 | 2,371 | 2,693 | 3,425 | 4,014 | 4,521 | 5,314 | | |
| | Italy | IT | 102 | 128 | 132 | 122 | 49 | 57 | 114 | 87 | 147 | 169 | | | | |
| | Japan | JP | 346 | 659 | 844 | 688 | 417 | 336 | 460 | 378 | 390 | 626 | | | | |
| | Republic of Korea | KR | 204 | 370 | 360 | 125 | 93 | 88 | 120 | 52 | 133 | 243 | | | | |
| | Mexico | MX | 2 | 3 | 4 | 4 | 1 | 1 | 1 | 2 | 1 | | | | | |
| | Netherlands | NL | 138 | 167 | 209 | 167 | 20 | 187 | 257 | 354 | 253 | 520 | | | | |
| | Norway | NO | 12 | 14 | 21 | 20 | 1 | 23 | 36 | 46 | 52 | 55 | | | | |
| | New Zealand | NZ | 11 | 6 | 18 | 9 | 1 | 7 | 21 | 12 | 12 | 32 | | | | |
| | Portugal | PT | 1 | 3 | 2 | 1 | 1 | | 2 | 1 | 2 | 2 | | | | |
| | Russian Federation | RU | 3 | 1 | 6 | 5 | 5 | 22 | 29 | 9 | 20 | 9 | | | | |
| | Sweden | SE | 76 | 97 | 222 | 152 | 8 | 168 | 202 | 163 | 206 | 287 | | | | |
| | Turkey | TR | | | | | | | 1 | | 4 | 3 | | | | |
| | United States of Ame | US | 2,093 | 2,453 | 3,000 | 2,807 | 936 | 1,475 | 2,351 | 1,960 | 2,902 | 4,053 | | | | |
| | South Africa | ZA | 25 | 22 | 26 | 25 | 5 | 22 | 26 | 44 | 26 | 48 | | | | |

意匠出願(インド)

| Office | Origin | CC | 1997 | 1998 | 1999 | 2000 | 2001 | 2002 | 2003 | 2004 | 2005 | 2006 | 2007 |
|----------------------|--------------------|-----|-------|-------|-------|-------|-------|-------|-------|-------|-------|-------|------|
| India | Austria | AT | | 18 | | 3 | | | | 1 | 1 | 5 | |
| | Australia | AU | 15 | | 14 | 12 | 23 | 26 | 13 | 23 | 14 | 9 | |
| | Bangladesh | BD | | | | | | | | | | 1 | |
| | Belgium | BE | 13 | 14 | 5 | 14 | 17 | | 17 | 7 | 11 | 12 | |
| | Brazil | BR | 1 | 1 | | 9 | 3 | 1 | 6 | 12 | 7 | 4 | |
| | Canada | CA | | | 1 | 10 | | 3 | | 23 | 14 | 4 | |
| | Switzerland | CH | 17 | 27 | 19 | 11 | 28 | 12 | 11 | 60 | 82 | 124 | |
| | China | CN | 5 | 5 | 1 | 10 | 4 | 21 | 3 | 5 | 7 | 48 | |
| | Germany | DE | 28 | 23 | 37 | 29 | 27 | 82 | 76 | 92 | 193 | 164 | |
| | Denmark | DK | 1 | 2 | | 2 | 3 | 1 | | 5 | 10 | 6 | |
| | Spain | ES | 4 | 4 | | 6 | 7 | 1 | 1 | 5 | 7 | 83 | |
| | Finland | FI | | | 2 | | | 1 | 2 | 13 | 44 | 29 | |
| | France | FR | 26 | 28 | 47 | 34 | 32 | 17 | 25 | 40 | 68 | 73 | |
| | United Kingdom | GB | 35 | 74 | 10 | 29 | 79 | 51 | 78 | 77 | 154 | 98 | |
| | Indonesia | ID | | | | | | | | | | 1 | |
| | India | IN | 2,118 | 2,321 | 2,614 | 2,693 | 2,878 | 2,631 | 2,630 | 2,889 | 3,407 | 3,584 | |
| | Italy | IT | 8 | 9 | 5 | 24 | 15 | 12 | 24 | 58 | 73 | 188 | |
| | Japan | JP | 23 | 46 | 49 | 54 | 61 | 67 | 16 | 174 | 230 | 221 | |
| | Republic of Korea | KR | 15 | 15 | 4 | 4 | 17 | 4 | 26 | 73 | 57 | 106 | |
| | Mexico | MX | | | | | | | | | | 1 | |
| | Malaysia | MY | | | | | | | | | | 2 | 10 |
| | Netherlands | NL | 7 | 13 | 6 | 20 | 12 | 16 | 30 | 69 | 38 | 70 | |
| | Norway | NO | 18 | 18 | | 2 | 9 | 1 | 1 | 2 | 4 | | |
| | New Zealand | NZ | | | | | | 3 | | 1 | 3 | 9 | |
| | Portugal | PT | | | | | | | | 3 | | | |
| | Russian Federation | RU | | | 1 | | | | | 1 | | | 1 |
| | Sweden | SE | 8 | 10 | 8 | 11 | 21 | 2 | 6 | 9 | 29 | 32 | |
| | Singapore | SG | | | | | | | | | | 8 | 10 |
| | Thailand | TH | | | | | | | | | | 7 | |
| | Turkey | TR | | | | 6 | | | | 18 | 2 | 1 | |
| United States of Ame | US | 151 | 143 | 146 | 145 | 156 | 125 | 133 | 230 | 434 | 584 | | |
| South Africa | ZA | | | 4 | 5 | | 11 | 1 | 2 | | 5 | | |

特許登録(インド)

| Patent Office | Country of Origin | CC | 1995 | 1996 | 1997 | 1998 | 1999 | 2000 | 2001 | 2002 | 2003 | 2004 | 2005 | 2006 | 2007 | 2008 |
|---------------|----------------------|----|------|------|------|------|------|------|------|------|------|------|-------|-------|------|------|
| India | Argentina | AR | | | | | 1 | | | 1 | | | | | | |
| | Austria | AT | 18 | 15 | 17 | 22 | 9 | 6 | 2 | 15 | 6 | 10 | | | | |
| | Australia | AU | 36 | 12 | 41 | 24 | 31 | 25 | 26 | 17 | 19 | 29 | | | | |
| | Belgium | BE | 11 | 4 | 5 | 5 | 7 | 3 | 12 | 2 | 6 | 13 | | | | |
| | Brazil | BR | | | | | 1 | | | 1 | 1 | | | | | |
| | Canada | CA | 11 | 9 | 20 | 17 | 28 | 7 | 17 | 14 | 13 | 19 | | | | |
| | Switzerland | CH | 95 | 20 | 59 | 91 | 105 | 75 | 58 | 51 | 69 | 76 | | | | |
| | China | CN | 6 | 1 | 9 | 4 | 10 | 4 | | 6 | 10 | 4 | | | | |
| | Germany | DE | 131 | 101 | 183 | 192 | 268 | 126 | 117 | 113 | 129 | 162 | | | | |
| | Denmark | DK | 5 | 1 | 7 | 10 | 28 | 3 | 13 | 4 | 9 | 15 | | | | |
| | Spain | ES | 6 | 5 | 2 | 4 | 1 | 6 | 2 | 3 | 3 | 7 | | | | |
| | Finland | FI | 5 | 4 | 5 | 8 | 10 | 4 | 9 | 4 | 25 | 24 | | | | |
| | France | FR | 86 | 42 | 61 | 80 | 71 | 43 | 63 | 51 | 41 | 59 | | | | |
| | United Kingdom | GB | 73 | 54 | 69 | 67 | 78 | 42 | 88 | 59 | 41 | 91 | | | | |
| | Greece | GR | | | | 2 | 4 | 12 | 2 | | | 1 | | | | |
| | India | IN | 415 | 359 | 546 | 550 | 633 | 402 | 529 | 619 | 615 | 851 | 1,396 | 1,907 | | |
| | Italy | IT | 22 | 9 | 27 | 21 | 29 | 35 | 20 | 17 | 15 | 34 | | | | |
| | Japan | JP | 78 | 40 | 92 | 74 | 99 | 69 | 75 | 80 | 83 | 201 | | | | |
| | Republic of Korea | KR | 40 | 23 | 35 | 9 | 7 | 28 | 34 | 61 | 44 | 97 | | | | |
| | Mexico | MX | | | 3 | 4 | | | 1 | | 1 | 1 | | | | |
| | Netherlands | NL | 26 | 18 | 31 | 34 | 65 | 34 | 28 | 32 | 24 | 46 | | | | |
| | Norway | NO | 8 | 2 | 5 | 10 | 9 | | 4 | 2 | 5 | 1 | | | | |
| | New Zealand | NZ | | | 1 | 5 | 2 | 3 | 1 | | 4 | 1 | | | | |
| | Portugal | PT | | | | 1 | 2 | | | 1 | | | | | | |
| | Russian Federation | RU | 4 | 2 | 2 | | 10 | | 2 | 2 | 3 | 2 | | | | |
| | Sweden | SE | 8 | 3 | 7 | 20 | 24 | 12 | 14 | 11 | 7 | 20 | | | | |
| | United States of Ame | US | 524 | 280 | 450 | 481 | 559 | 307 | 408 | 344 | 329 | 513 | | | | |
| | South Africa | ZA | | 6 | 1 | 4 | 7 | | 3 | 6 | 6 | 6 | | | | |

意匠登録(インド)

| Office | Origin | CC | 1997 | 1998 | 1999 | 2000 | 2001 | 2002 | 2003 | 2004 | 2005 | 2006 | 2007 |
|--------|--------|----|------|------|------|------|-------|-------|-------|-------|-------|-------|------|
| India | India | IN | | | | | 1,969 | 1,974 | 2,004 | 3,166 | 3,439 | 2,877 | |

支援状況(インド)

| 項番 | 支援国 | 機関名 | プロジェクト名 | 受益国 | CC | プロジェクト概要 | 支援額 | 期間 | ソース |
|----|-----------|--------------------------------------|--------------------------------|--|-----------|--|--------------------------------------|--------------------------------|---------------------------------------|
| 1 | デンマーク | Danida | 民間部門プログラム | インド | IN | Danida's PSプログラム:デンマーク企業との相互協力 パイロットプロジェクト | US\$113.6 million | 期間5年以上 2001- 1993 - 1996 | IP/C/W/132/Add.4: 6 August 1999 |
| 2 | 欧州共同体(EC) | | アジア投資 | インド、他 | | | 基金予算 €35 million | 期間5年 2003-2007 | IP/C/W/388/Add.6: 13 February 2003 |
| 3 | デンマーク | Danida | 混合借款プログラム | インド、他 | | | US\$113.6 million | 期間5年以上 2001- | |
| 4 | フィンランド | Finnfund (産業協力 フィンランド 基金会社) | Finnfund投資スキーム | DAO諸国: 中国、インド | CN ,IN | 国有投資資金会社 71 projects in 23 countries total €209 million: India, about | € 0.3 million € 0.1 million | in 1986 in 1988 | |
| 5 | ドイツ | BMZ(経済 援助賞) | ドイツ協同組合・ライファイ ゼン組合連合会(DGRV) | インド、他: 74カ国 | | 訓練とノウハウ移転の開発協力 | 予算DM 4.5 million | 2000 and 2001 2002 to 2004 | |
| 6 | | BMZ | | 全ラテンアメリカ、南ア フリカ、中国、ベトナム、 インド、CEA諸国 | | | 約 € 3 Million | | |
| 7 | スウェーデン | SIDA | スタート南部プログラム | アフリカ、アジア: イン ド、他、ラテンアメリカ | | 教育&訓練、技術装置購入 | 総予算 SEK 40,000,000 | 1996年~ | |
| 8 | イギリス | | ビジネス連携挑戦基金 (BLCF) | インド、他 | | 27 projects with a total potential grant value of over £6.7 million and counterpart private sector contributions of over £12 million between £50,000 and £1,000,000, and expects bidders contributions of at least 50 percent of project costs 貿易産業省(DTI)配下 | 総額 £6.5 million 予算 約£500,000/年 | | |
| 9 | | | 財政深化挑戦基金 (FDCF) | インド、他 | | | | | |
| 10 | | | 技術パートナーシップイニ シアティブ(TPI) | インド、他 | | | | | |
| 11 | 米国 | | 国務省科学技術協定 | インド、他 | | 新二国間科学技術(S&T)協定 | | | |
| 12 | 欧州共同体(EC) | | アジアIT&C投資(フェーズ I&II) | インド、他 | | 互助パートナーシップ: 欧州&アジア: 情報技術通信 | 予算 €30 million | period 1999-2004 | |
| 13 | | | EU-アジア プロ エコ プロ グラム | インド、他 | | 戦略、先進技術、エネルギー分野でのノウハウを共有する | €31.5 million | 2003-2007 | |
| 14 | | | アジアでの消費者保護ガ イドライン実装の能力開発 | インド、他: 12カ国 | | | € 330,000 | 2003年12月1日- 22ヶ月 | |
| 15 | | | アジア投資 | インド、他 | | | | | |
| 16 | デンマーク | Danida | 混合借款プログラム | インド、他 | | | US\$113.6 million | 期間5年以上 2001- | |
| 17 | フィンランド | Finnfund (産業協力 フィンランド 基金会社) | Finnfund投資スキーム | DAO諸国: 中国、インド | CN ,IN | 国有投資資金会社 71 projects in 23 countries | € 0.3 million € 0.1 million | in 1986 in 1988 | IP/C/W/412/Add.5: 26 January 2004 |
| 18 | ドイツ | BMZ(経済 援助賞) | ドイツ協同組合・ライファイ ゼン組合連合会(DGRV) | インド、他: 74カ国 | | 訓練とノウハウ移転の開発協力 | 予算DM 4.5 million | 2000 and 2001 2002 to 2004 | |
| 19 | | BMZ | | 全ラテンアメリカ、南ア フリカ、中国、ベトナム、 インド、CEA諸国 | | | 約 € 3 Million | | |
| 20 | スウェーデン | SIDA | スタート南部プログラム | アフリカ、アジア: イン ド、他、ラテンアメリカ | | 教育&訓練、技術装置購入 | 総予算 SEK 40,000,000 | 1996年~ | |
| 21 | イギリス | | ビジネス連携挑戦基金 (BLCF) | インド、他 | | 27 projects with a total potential grant value of over £6.7 million and counterpart private sector contributions of over £12 million | | | |

支援状況(インド)

| 項番 | 支援国 | 機関名 | プロジェクト名 | 受益国 | CC | プロジェクト概要 | 支援額 | 期間 | ソース |
|----|-----------|---------------|---|------------------------------------|------------|---|-----------------------|------------------|-----------------------------------|
| 22 | | | 財政深化挑戦基金 (FDCF) | インド、他 | | between £50,000 and £1,000,000, and expects bidders contributions of at least 50 percent of project costs | 総額 £6.5 million | | |
| 23 | | | 技術パートナーシップイニシアティブ(TPI) | インド、他 | | 貿易産業省(DTI)配下 | 予算 約£500,000/年 | | |
| 24 | 米国 | | 新二国間科学技術(S&T)協定 | インド、他 | | | | | IP/C/W/431/Add.5: 11 January 2005 |
| 25 | 欧州共同体(EC) | CDE::企業開発センター | アジアIT&Cプログラム (フェーズI&II) | インド、他 | | IT & Communication: 互助パートナーシップ: 欧州&アジア: 情報技術通信 | 予算 €45 million | period 1999-2004 | IP/C/W/431/Add.3: 7 January 2005 |
| 26 | | | EU-アジア プロ エコ プログラム | インド、他 | | アジア・プロ・エコ(Asia Pro Eco) は、ヨーロッパとアジアの間で環境対話を強化するための、欧州委員会主導による2002年度の計画である。 | € 330,000 | 2003年12月1日-22ヶ月 | |
| 27 | | | アジア投資II | 18アジア参加国: インド、他 | | アジアでの消費者保護のUNガイドラインの実装の能力開発 | €35 million | from 2003-2007 | |
| 28 | デンマーク | | デンマーク種健康センター: 王立獣医農業大学: ジョイント研究 | インド、他 | | | | | |
| 29 | | | | インド、タンザニア | IN | ・能力開発プロジェクト: University of Mysore (インド)、Sokoine University of Agriculture (タンザニア): 専門と品質保証を提供 | | | |
| 30 | フランス | | OPTIMA: MAAPAR UNIDO (国連工業開発機関)の援助 | アルジェリア、ブラジル、中国、インド、イラン、タンザニア、チュニジア | | ビジネスパートナーシップ開発援助信託基金、アライアンス、パートナーシップ、投資機会 | €6,000-€10,000 | | |
| 31 | フィンランド | 外務省 | 経済、産業、技術(EIT) (充当)費 | インド、他 | | | | | |
| 32 | オランダ | | 無水米製造 | 中国、インド、インドネシア、マダガスカル | | ルートから地域へ: 六大主要穀倉地帯 多収性イネ 高効率水利用 | 基金 €771,000 | | |
| 33 | | | SACI-Waters | インド、バングラデシュ、スリランカ、ブータン | IN, BD, LK | 南アジアコンソーシアムfor学際水資源研究 | | | |
| 34 | | | | インド | IN | 農村管理協会、インド管理研究所 | | | |
| 35 | スウェーデン | Sida | スタート南プログラム | アフリカ、アジア: インド、他、ラテンアメリカ | | 教育&訓練、技術装置購入: 1996年より開始 | 総予算 SEK 70,000,000 | | |
| 36 | カナダ | IDRC | 科学技術開発活動 | | | | | | IP/C/W/452/Add.2: 10 October 2005 |
| 37 | | | 国際持続的開発研究所 (IISD)&インドエネルギー資源研究所 (TERI) 自然資源管理(NRM) | インド 中国、モンゴル、ベトナム、インド、ネパール | IN | 4年プロジェクト 能力開発 | | | |
| 38 | 欧州共同体(EC) | CDE(企業開発センター) | アジアIT&Cプログラム (フェーズI&II) | インド、他 | | IT & Communication: 互助パートナーシップ: 欧州&アジア: 情報技術通信 | 予算 €45 million | period 1999-2004 | |
| 39 | | | アジア投資II | 19アジア参加国: インド、他 | | over 250 projects: second five-year implementation period | €35 million | from 2003-2007 | |

支援状況(インド)

| 項番 | 支援国 | 機関名 | プロジェクト名 | 受益国 | CC | プロジェクト概要 | 支援額 | 期間 | ソース |
|----|-----------|-----------------------|--|--|------------------|--|----------------------------------|---------------------------------|---|
| 40 | デンマーク | | デンマーク種健康センタ: 王立獣医農業大学:ジョイ ント研究 | インド、エジプト、ケニ ア、ネパール、ベトナム | | | | | IP/C/W/452/Add.6:12 December 2005 |
| 41 | | | プロジェクト例 | インド、タンザニア | IN | ・2つの能力開発プロジェクト: University of Mysore(インド)、 Sokoine University of Agriculture(タンザニア): 専門と品質 保証を提供 | | | |
| 42 | フランス | | 技術協力: 外務省: 国際協 力開発 | 9ASEAN諸国: インド、 他: 極東 中国、日本、 韓国: その他、インド等 アジア諸国 | | 地域ICTアジアプログラム: 提出プロジェクトの30%を支援 | | | |
| 43 | | | OPTIMA: MAP UNIDO(国 連工業開発機関)の援助 | アルジェリア、ブラジ ル、中国、インド、イラ ン、タンザニア、チュニ ジア | | ビジネスパートナーシップ開発援助信託基金、アライア ンス、パートナーシップ、投資機会 | €6,000-€10,000 | | |
| 44 | | | 開発研究局(IRD) | サブサハラ仏語圏、マ グレブ、アンデスアメリ カ、カリブ、東南アジ ア。途上国大半は LDCs。更に、新興国: イ | BR, MX ,IN | 南部科学通信援助訓練部(DSF) IRD科学パートナー諸国: 赤道収束帯諸国 | | | |
| 45 | フィンランド | 外務省 | 経済、産業、技術(EIT) (充当)費 | インド、他 | | | | | |
| 46 | スウェーデン | Sida | スタート南部プログラム | アフリカ、アジア: イ ンド、他、ラテンアメリカ | | 教育&訓練、技術装置購入: 1996年より開始 | 総予算 SEK 70,000,000 | | |
| 47 | イギリス | | 医薬品産業展望 | 主に、インド、中国: 副 次的に途上国、LDCs | IN, CN | 技術移転と薬品アクセス、調査研究 | | | |
| 48 | | | 抗HIV局所投与剤 (Microbicides)国際パート ナシップ(IPM)への助成 | | | £0.3 million (04/05) | £0.3 million | (04/05) | |
| | | | プロジェクト例 | インド | IN | MMVとGlaxoSmithKline (UK)、Ranbaxy Pharmaceuticals (イ ンド)との連携(パートナーシップ) | | | |
| 49 | 米国 | USAID | 南アジア地域エネルギー イニシアティブ (SARI/Energy) | アフガニスタン、パキス タン、インド、他 | | | | | IP/C/W/480/Add.6:21 November 2006 |
| 50 | 欧州共同体(EC) | CDE(企業 開発セン ター) | アジア投資プログラム | EU加盟国+19アジア参 加国: インド、他 | | アジアSMEsの国際化推進: 直接ビジネス協力推進、1998年 設立: 開催イベント: Asia Partenariat、Asia-Invest Forum | 最少 €100,000 - 最大 €600,000 | | period 1999-2004 2003年12月19- 30カ月 |
| 51 | | | アジアIT&Cプログラム (フェーズI&II) | インド、他 | | IT & Communication: 互助パートナーシップ: 欧州&アジア: 情報技術通信 | 予算 €45 million | | |
| 52 | | | OSCAR - Open Source Simple Computer for Agriculture in Rural Areas | インド | IN | Agriculture: Get-in-Touch, Keep-in-Touch | € 199.927 (44%) | | |
| 53 | | | EU-アジアプロエコIIプロ グラム アジアプロエコIIB-ポスト 津波プログラム | アジア途上国: ALA規 則(南、東南アジア、中 国): LDCsアフガニスタ ン、他 インド、インドネシア、モ ルジブ、タイ、スリランカ | | インド洋津波(2004年12月26日)復興エリア:: インド、インドネ シア、モルジブ、タイ、スリランカ: 20プロジェクト | €31.5 million €15 million | years 2003-2007 for 2005 | |
| 54 | | | アジアエコII&エコIIIBプロ グラム | インド | IN | ECOSAN CAPACITY-インド持続可能な衛生の能力開発 | €190,442.88 | | |

支援状況(インド)

| 項番 | 支援国 | 機関名 | プロジェクト名 | 受益国 | CC | プロジェクト概要 | 支援額 | 期間 | ソース |
|----|----------------|---------------|--|--|-----------|--|-----------------------|-----------------|---------------------------------------|
| 55 | デンマーク | | デンマーク種健康センタ: 王立獣医農業大学:ジョイ ント研究 | インド、他 | | | | | IP/C/W/480/Add.5: 12 February 2007 |
| 56 | | | プロジェクト例 | インド、タンザニア | IN | ・2つの能力開発プロジェクト: University of Mysore(インド)、 Sokoine University of Agriculture(タンザニア): 専門と品質 保証を提供 | | | |
| 57 | フィンランド | 外務省 | 経済、産業、技術(EIT) (充当)費 | インド、他: LDCに限ら ず | | | | 2006年 | |
| 58 | フランス | | 技術協力: 外務省: 国際協 力開発 | 10ASEAN諸国: 北東ア ジア諸国、南アジア(イ ンド、他) | | 地域ICTアジアプログラム: 2006年選ばれたプロジェクト: 6プ ロジェクト | | 2006年 | |
| 59 | | | OPTIMA: MAP UNIDO(国 連工業開発機関)の援助 | アルジェリア、ブラジ ル、中国、インド、イラ ン、タンザニア、チュニ ジア | | ビジネスパートナーシップ開発援助信託基金、アライアン ス、パートナーシップ、投資機会 | €6,000-€10,000 | | |
| 60 | | | 開発研究局(IRD) | サブサハラ仏語圏、マ グレブ、アンデスアメリ カ、カリブ、東南アジ ア。更に、新興国: イ ンド、他 | | 南部科学通信援助訓練部(DSF) IRD科学パートナー諸国: 赤道収束帯諸国 | | | |
| 61 | スウェーデン | Sida | スタート南部プログラム | アフリカ、アジア: イ ンド、他、ラテンアメリカ | | 教育&訓練、技術装置購入: 1996年より開始 | 総予算 SEK 70,000,000 | | |
| 62 | イギリス | | 医薬品産業展望 | 主に、インド、中国: 副 次的に途上国、LDCs | IN, CN | インド、中国、技術移転と薬品アクセス、調査研究 | | | |
| 63 | | | 国際エイズワクチン推進 構想(IAVI)への補助(助 プロジェクト例 | 全途上国 インド | IN | IAVI、インド医療評議会(ICMR: インド)、Therion Biotech (US): clade C HIVワクチンの開発&試験: ワクチン開発パ ートナーシップ | £20 million | 05/08 | |
| 64 | | | マラリア用医薬品ベン チャー(MMV)への助成 プロジェクト例 | 全途上国 インド | IN | MMVとGlaxoSmithKline (UK)、Ranbaxy Pharmaceuticals (イ ンド)との連携(パートナーシップ) | £10 million | (05/10) | |
| 65 | カナダ | IDRC | 革新政策と科学 (Innovation Policy and Science (IPS))プログラム | インドにフォーカス | IN | ・能力、統治、そしてナノテク: インド | | | IP/C/W/497/Add.6: 3 December 2007 |
| 66 | デンマーク(EU) | | デンマーク種子健全(病 理)センタ(デンマーク大 | インド、他 | | 種子の健全性と品質改良の研究、開発 | | | |
| 67 | フィンランド (EU) | | フィンランドパートナーシッ ププログラム | ODA対象国(インド、ペ ルー、南アフリカ、ベト ナム等) | | 計画段階の全費用の30%から70%と、従業員の訓練、能力開 発を援助。 プログラムは、2006年6月開始。2007年7月まで、94件の申 請、内44件は海外直接投資(FDI)。25件は技術・ノウハウ移 転。61件(総計€3.8 million)承認。下記のプロジェクトは、償 還期に入っている。 | 総計€3.8 million | June 2006- | |
| 68 | フランス(EU) | IRD | 南部科学社会援助&訓練 | サブサハラアフリカ、北 アフリカ、南・東南アジ ア(インド、他)、ラテン アメリカ、カリブ諸国 | | IRDは、公立の科学技術研究所。南半球の諸国の科学パ ートナー間の研究能力開発政策を追求している。 2006年は、研究者及び研究チームのみ of LDCs or 新興国 2006年: 179研究員、129学位・修士、20はそれ以上。 | | | IP/C/W/497/Add.2: 4 December 2007 |
| 69 | ドイツ(EU) | GTZ EU-ALA | TIDP(貿易投資開発計画) IPR | インド | IN | | 1.690k€ | 11/2005-04/2008 | |

支援状況(インド)

| 項番 | 支援国 | 機関名 | プロジェクト名 | 受益国 | CC | プロジェクト概要 | 支援額 | 期間 | ソース |
|----|-------------|------|------------------|--|--------|--|---|--|-----------------------------------|
| 70 | スウェーデン (EU) | Sida | スタート南部プログラム | アフリカ、アジア：インド、他、ラテンアメリカ | | 南部諸国の貿易と産業を育成する。 途上国の貿易と産業の開発を推進する。 write-off loan of SKr 500,000: 教育と訓練 provides loans of SKr 250,000: 技術装置の購入。5年ローン 2006-07年に開始したプロジェクト タンザニア: 水ベースのエコなコンクリート用塗料の製造 エチオピア: 水駆動の水浄化 & 灌漑用つり鎖ポンプの製造、アルミ製ユニークなプロフィール(横顔、半面像)システムの製造 セネガル: 農業製品の自己免疫疾患のスイスの技術と機械装置の導入 | write-off loan of SKr500,000、 provides loans of SKr250,000 | 5年ローン | |
| 71 | カナダ | | 地方貧困環境(RPE)プログラム | ケニア、ウガンダ、タンザニア | KE | アフリカ高原資源管理、サブサハラ自然資源管理拡張の研究開発能力強化 | | | IP/C/W/519/Add.5: 23 Oct. 2008 |
| | カナダ | | | 中国、インド、ネパール、パキスタン | | ヒマラヤヒンドゥー・クシュ分水嶺の人口、資源変遷プロジェクト: 食料、水、所得保障(Income Security) | | | |
| 72 | フィンランド (EU) | | フィンランドパートナーシップ | ODA対象国(ネパール、インド等) | NP, IN | 環境技術・コンサル会社がネパールやインドの現地企業とのJoint Ventureを企画。援助のためのパートナーシップは、外務大臣の承認が必要。 | €1.8 million €3.9 million €2.2 million | 22 in 2006 79 in 2007 39 in 2008 | |
| 73 | フランス (EU) | IRD | 南部科学社会援助&訓練部 | 40カ国以上、主に熱帯地方、LDC: サブサハラアフリカ、北アフリカ・中東、南・東南アジア(インド、他)、ラテンアメリカ、カリブ諸国 | | 科学技術分野の技術協力、訓練、フェローシップ | | | IP/C/W/519/Add.7: 10 Feb. 2009 |
| 74 | WIPO | | | インド | IN | 商標登記近代化プロジェクトへの技術援助 | | | AR2001-2002 |
| 75 | WIPO | | | インド | IN | 意匠アドミニ近代化プロジェクトへの技術援助 | | | |
| 76 | WIPO | | | インド | IN | 地域シンポon地理的表示保護、Delhiで開催 | | | Annual Report 2002-2003 |
| 77 | WIPO等 | | | インド | IN | 17名の公務員は、異なった海外訓練、セミナー、ワークショップ参加、WIPO、JPO、EPO(オランダ、ドイツ)、韓国、マレーシア、等 | | | |
| 78 | WIPO | | | インド | IN | WIPOアジア太平洋シンポon地理的表示、2003年11月18-20開催、New Delhiで、登記所の上級公務員が参加。 | | 2003年11月18-20 | Annual Report 2003-2004 |
| 79 | WIPO等 | | | インド | IN | 11名の特許庁公務員が種々の訓練、ワークショップ、セミナー、シンポに参加、WIPO、日本、マレーシア、中国、Verona(イタリア)等 | | | Annual Report 2004-2005 |
| 80 | WIPO等 | | | インド | IN | IPOの技術公務員が訓練プログラムに参加、USPTO、EPO、JPO、WIPO等 | | | Annual Report 2005-2006 |
| 81 | WIPO等 | | | インド | IN | 特許審査官15名がJPO/APIC主催訓練プログラムに参加、審査官1名が地域ワークショップ、マニラ(フィリピン)に参加 | | | Annual Report 2006-2007 |
| 82 | EPO等 | | | インド | IN | 16名の特許審査官がEPO(ハーグとドイツ)のセミナーと訓練に参加、6名の審査官がAPIC(日本JII)の訓練プログラムに参加、3名の審査官がUSPTOの8カ月訓練プログラムに参加、1名のコントローラがEAPIC(欧州アジア特許情報会議)シンガポールで、会議に参加。 | | | Annual Report 2007-2008 |

(12) イラン

a) 全般的な協力内容

① FTA

| | 項番 | FTA 名 | 知財条文の有無 |
|---|-----|---------------------------|---------|
| 1 | 44 | イラン・パキスタン特惠貿易協定 | |
| 2 | 111 | 経済協力機構(ECO) | ○ |
| 3 | 139 | 貿易特惠システム(イスラム諸国会議機構)(OIC) | |
| 4 | 142 | イスラム開発協力(「D8」)会議特惠貿易協定 | |
| 5 | 143 | 貿易特惠システム (イスラム諸国会議機構) | |

② ODA

(i) 国別

1970年から2008年までの援助額一覧を示す。

(ii) 日本からの ODA

援助形態別の援助実績

| 年 | 無償資金協力 | 技術協力 | 贈与計 | 政府貸付等 | 政府開発援助計 |
|------|--------|-------|-------|--------|---------|
| 1969 | | 0.43 | 0.43 | 2.11 | 2.54 |
| 1970 | | 0.43 | 0.43 | 11.53 | 11.96 |
| 1971 | | 0.8 | 0.8 | 2.61 | 3.41 |
| 1972 | | 0.68 | 0.68 | -1.3 | -0.62 |
| 1973 | | 1 | 1 | -1.47 | -0.47 |
| 1974 | | 1.66 | 1.66 | -1.15 | 0.51 |
| 1975 | | 1.79 | 1.79 | -1.35 | 0.44 |
| 1976 | | 1.88 | 1.88 | -1.5 | 0.38 |
| 1977 | | 2.3 | 2.3 | 31.25 | 33.55 |
| 1978 | 0.48 | 2.85 | 3.33 | 91.94 | 95.27 |
| 1979 | | 1.47 | 1.47 | -1.75 | -0.28 |
| 1980 | 0.35 | 0.89 | 1.24 | 21.86 | 23.1 |
| 1981 | 0.4 | 0.52 | 0.92 | -2.02 | -1.1 |
| 1982 | | 0.75 | 0.75 | -9.47 | -8.72 |
| 1983 | | 1.16 | 1.16 | -9.77 | -8.61 |
| 1984 | | 2.13 | 2.13 | -9.78 | -7.65 |
| 1985 | | 1.76 | 1.76 | -9.73 | -7.97 |
| 1986 | | 2.44 | 2.44 | -1.19 | 1.25 |
| 1987 | 0.34 | 1.8 | 2.14 | | 2.14 |
| 1988 | | 2.2 | 2.2 | | 2.2 |
| 1989 | | 3.53 | 3.53 | | 3.53 |
| 1990 | 1.73 | 5.71 | 7.44 | -66.3 | -58.86 |
| 1991 | | 10.15 | 10.15 | -14.28 | -4.13 |
| 1992 | | 9.15 | 9.15 | -57.79 | -48.64 |
| 1993 | 0.46 | 10.88 | 11.34 | -17.27 | -5.93 |
| 1994 | 0.43 | 12.51 | 12.95 | -17.1 | -4.16 |
| 1995 | | 12.79 | 12.79 | 45.35 | 58.14 |
| 1996 | | 11.75 | 11.75 | 46.34 | 58.09 |
| 1997 | 0.78 | 8.17 | 8.95 | 61.3 | 70.25 |
| 1998 | | 6.84 | 6.84 | 41.29 | 48.13 |
| 1999 | 0.05 | 8.01 | 8.06 | 39.92 | 47.98 |

| | | | | | |
|------|-------|-------|-------|--------|--------|
| 2000 | 0.22 | 14.54 | 14.76 | 30.11 | 44.87 |
| 2001 | 0.89 | 11.45 | 12.34 | 22.05 | 34.39 |
| 2002 | 0.76 | 13.11 | 13.87 | 3.61 | 17.48 |
| 2003 | 1.72 | 15.9 | 17.62 | -6.3 | 11.32 |
| 2004 | 15.88 | 15.79 | 31.67 | -11.84 | 19.83 |
| 2005 | 0.55 | 11.63 | 12.18 | -14.71 | -2.53 |
| 2006 | 0.83 | 8.66 | 10.49 | -17.84 | -7.35 |
| 2007 | 0.45 | 5.8 | 7.25 | -19.34 | -12.09 |

b) 知財分野の協力内容

① 産業財産権出願・登録状況

特許、商標の出願、登録状況の一覧を示す。
 実用新案、意匠の統計情報はない。

② 技術協力状況

先進国・中進国からの支援状況の一覧を示す。

ODA(イラン)

単位:百万ドル

| Donor(s) | 1970 | 1971 | 1972 | 1973 | 1974 | 1975 | 1976 | 1977 | 1978 | 1979 | 1980 | 1981 | 1982 | 1983 | 1984 | 1985 | 1986 | 1987 | 1988 | 1989 |
|-----------------------|-------|-------|-------|-------|-------|-------|-------|-------|--------|-------|-------|-------|-------|-------|-------|-------|-------|-------|-------|-------|
| All Donors Total | 20.95 | 7.55 | 8.88 | -3.74 | 9.08 | 1.52 | -5.46 | 38.69 | 131.65 | 5.84 | 28.16 | 4.84 | -0.63 | 42.72 | 7.8 | 11.43 | 26.31 | 70.88 | 81.33 | 91.32 |
| Australia | 0.02 | 0.08 | 0.1 | 0.11 | 0.09 | 0.06 | 0.06 | 0.06 | 0.03 | 0.01 | 0.03 | .. | .. | .. | .. | .. | .. | .. | 0.12 | 0.05 |
| Austria | -0.37 | -0.77 | 0.65 | 0.05 | .. | -1.75 | 0.2 | 3.25 | 3.69 | 4.17 | 3.52 | 4.37 | 5.31 | 5.39 | 4.87 | 4.89 | 6.51 | 7.99 | 8.71 | 11.51 |
| Belgium | 0.17 | 0.19 | .. | 0.68 | 0.72 | 0.74 | 0.94 | 0.12 | 0.11 | 0.25 | 0.01 | 0.24 | 0.11 | 0.09 | 0.09 | 0.07 | 0.53 | 0.56 | 0.25 | 0.01 |
| Canada | .. | 0.02 | .. | .. | .. | .. | .. | .. | .. | .. | .. | .. | 0.01 | .. | 0.31 | .. | .. | .. | 0.33 | .. |
| Denmark | 0.06 | 0.15 | 0.01 | 0.01 | -0.08 | -0.19 | -0.19 | -0.19 | -0.21 | -0.2 | -0.18 | -0.09 | -0.02 | 0.1 | -0.11 | -0.11 | -0.14 | -0.17 | -0.17 | -0.16 |
| Finland | .. | .. | 0.01 | 0.01 | 0.07 | 0.03 | 0.03 | .. | .. | .. | .. | .. | .. | 0.05 | 0.09 | 0.05 | 0.07 | 0.01 | 0.33 | 0.74 |
| France | 10.1 | 9.8 | 4.21 | 3.5 | 9.33 | -4.39 | -3 | -1.36 | -3.2 | -3.45 | -0.05 | -2.17 | 1.07 | 3.78 | 2.24 | 1.21 | 3.28 | 3.14 | 3.91 | 3.6 |
| Germany | 0.91 | 3.26 | 4.87 | 0.39 | 2.74 | 0.04 | -1.53 | 0.85 | 5.63 | 11.74 | 4.52 | 5.03 | 4.45 | 38.04 | 1.1 | 1.65 | 0.34 | 30.85 | 35.92 | 36.46 |
| Greece | .. | .. | .. | .. | .. | .. | .. | .. | .. | .. | .. | .. | .. | .. | .. | .. | .. | .. | .. | .. |
| Ireland | .. | .. | .. | .. | .. | .. | .. | .. | .. | .. | .. | .. | .. | .. | .. | .. | .. | .. | 0.01 | .. |
| Italy | 0.15 | 0.14 | 0.21 | 0.28 | 0.31 | 0.56 | 0.36 | 0.32 | 0.62 | 0.2 | 0.27 | 0.18 | 0.36 | 0.19 | 0.33 | 0.57 | 0.76 | 0.6 | 1.26 | 0.89 |
| Japan | 11.96 | 3.41 | -0.62 | -0.47 | 0.51 | 0.44 | 0.38 | 33.55 | 95.27 | -0.28 | 23.1 | -1.1 | -8.72 | -8.61 | -7.65 | -7.97 | 1.25 | 2.14 | 2.2 | 3.53 |
| Luxembourg | .. | .. | .. | .. | .. | .. | .. | .. | .. | .. | .. | .. | .. | .. | .. | .. | .. | .. | .. | .. |
| Netherlands | 0.11 | 0.18 | 0.28 | 0.27 | 0.19 | 0.17 | 0.15 | 0.33 | 0.07 | 0.04 | 0.01 | .. | .. | .. | 0.16 | .. | .. | .. | 0.24 | .. |
| New Zealand | .. | .. | .. | .. | .. | .. | 0.03 | 0.03 | 0.01 | .. | .. | .. | .. | .. | .. | .. | .. | .. | 0.02 | .. |
| Norway | 0.14 | 0.02 | 0.02 | 0.02 | 0.02 | 0.01 | .. | .. | .. | .. | .. | .. | .. | .. | .. | .. | .. | .. | 0.04 | 0.2 |
| Portugal | .. | .. | .. | .. | .. | .. | .. | .. | .. | .. | .. | .. | .. | .. | .. | .. | .. | .. | .. | .. |
| Spain | .. | .. | .. | .. | .. | .. | .. | .. | .. | .. | .. | .. | .. | .. | .. | .. | .. | .. | .. | .. |
| Sweden | .. | 0.07 | .. | .. | 0.02 | .. | .. | .. | .. | .. | .. | 0.44 | 0.24 | 1.04 | 0.6 | 0.58 | 0.1 | 0.79 | 1.8 | 1.47 |
| Switzerland | 0.07 | 0.08 | 0.07 | 0.12 | 0.1 | 0.12 | 0.13 | 0.01 | .. | 0.14 | 0.16 | 0.08 | 0.01 | 0.01 | 0.09 | 0.04 | 0.66 | 0.95 | 0.97 | 1.85 |
| United Kingdom | 0.86 | 0.59 | 0.55 | 0.42 | 0.37 | 0.48 | 0.08 | -0.21 | -0.37 | -0.49 | -0.58 | -0.49 | -0.46 | -0.39 | -0.13 | .. | .. | .. | .. | .. |
| United States | -8 | -15 | -8 | -15 | -13 | -13 | -14 | -11 | -8 | -8 | .. | .. | .. | .. | .. | .. | .. | .. | -4 | .. |
| EC | .. | .. | 0.4 | .. | .. | .. | .. | .. | .. | .. | .. | .. | .. | .. | .. | .. | .. | .. | .. | .. |
| Czech Republic | .. | .. | .. | .. | .. | .. | .. | .. | .. | .. | .. | .. | .. | .. | .. | .. | .. | .. | .. | .. |
| Hungary | .. | .. | .. | .. | .. | .. | .. | .. | .. | .. | .. | .. | .. | .. | .. | .. | .. | .. | .. | .. |
| Iceland | .. | .. | .. | .. | .. | .. | .. | .. | .. | .. | .. | .. | .. | .. | .. | .. | .. | .. | .. | .. |
| Korea | .. | .. | .. | .. | .. | .. | .. | .. | .. | .. | .. | .. | .. | .. | .. | .. | .. | .. | .. | 0.05 |
| Poland | .. | .. | .. | .. | .. | 5 | 5 | 2.5 | 3 | .. | -1.5 | -3 | -2 | -3 | -3 | -3 | .. | .. | .. | .. |
| Slovak Republic | .. | .. | .. | .. | .. | .. | .. | .. | .. | .. | .. | .. | .. | .. | .. | .. | .. | .. | .. | .. |
| Turkey | .. | .. | .. | .. | .. | .. | .. | .. | .. | .. | .. | .. | .. | .. | .. | .. | .. | .. | .. | .. |
| Arab Countries | .. | .. | .. | .. | .. | .. | 0.01 | .. | 26 | .. | .. | 1 | .. | .. | .. | 0.08 | .. | 0.05 | .. | 0.02 |
| Chinese Taipei | .. | .. | .. | .. | .. | .. | .. | .. | .. | .. | .. | .. | .. | .. | .. | .. | .. | .. | .. | .. |
| Israel | .. | .. | .. | .. | .. | .. | .. | .. | .. | .. | .. | .. | .. | .. | .. | .. | .. | .. | .. | .. |
| Thailand | .. | .. | .. | .. | .. | .. | .. | .. | .. | .. | .. | .. | .. | .. | .. | .. | .. | .. | .. | .. |
| Other Donor Countries | .. | .. | .. | .. | .. | .. | .. | .. | .. | .. | .. | .. | .. | .. | .. | .. | .. | .. | .. | .. |
| IBRD | .. | .. | .. | .. | .. | .. | .. | .. | .. | .. | .. | .. | .. | .. | .. | .. | .. | .. | .. | .. |
| IDA | .. | .. | .. | .. | .. | .. | .. | .. | .. | .. | .. | .. | .. | .. | .. | .. | .. | .. | .. | .. |
| UNDP | 3.79 | 4.4 | 4.8 | 4.35 | 4.79 | 4.9 | 2.45 | 8.16 | 6.62 | 1.39 | .. | 0.98 | 0.2 | 3.98 | 2.92 | 2.56 | 4.57 | 4.4 | 3.69 | 3.92 |

ODA(イラン)

単位:百万ドル

| Donor(s) | 1990 | 1991 | 1992 | 1993 | 1994 | 1995 | 1996 | 1997 | 1998 | 1999 | 2000 | 2001 | 2002 | 2003 | 2004 | 2005 | 2006 | 2007 | 2008 |
|-----------------------|--------|--------|--------|--------|--------|--------|--------|--------|--------|--------|--------|--------|--------|--------|--------|--------|--------|--------|--------|
| All Donors Total | 104.84 | 193.38 | 105.7 | 140.08 | 129.64 | 186.54 | 164.09 | 199.86 | 164.73 | 161.29 | 129.94 | 114.04 | 114.91 | 129.69 | 186.32 | 102.81 | 121.09 | 102.36 | 98.36 |
| Australia | 1.96 | 0.06 | 0.03 | 0.03 | .. | .. | .. | 0.22 | .. | .. | 0.02 | 0.03 | 0.3 | .. | 2.34 | 0.29 | .. | 0.13 | 0.28 |
| Austria | 19.3 | 27.42 | 14.17 | 12.13 | 13.32 | 10.71 | 10.17 | 7.66 | 7.16 | 14.22 | 8.95 | 3.53 | 3.38 | 5.73 | 6.4 | 4.4 | 3.4 | 4.17 | 4.78 |
| Belgium | 0.01 | 0.01 | 0.17 | 0.11 | 0.09 | 0.08 | .. | .. | 0.27 | .. | .. | .. | 0.01 | 4.36 | 2.93 | 0.45 | .. | .. | 0.29 |
| Canada | 0.94 | 2.01 | .. | .. | .. | 0.29 | .. | 0.14 | .. | .. | .. | .. | .. | 0.9 | 0.43 | .. | .. | 0.05 | 0.19 |
| Denmark | -0.18 | -0.18 | -0.11 | .. | .. | .. | .. | .. | 0.01 | 0.05 | 0.06 | 0.06 | .. | 0.52 | 0.47 | 0.18 | 0.05 | .. | .. |
| Finland | 2.48 | 5.75 | 1.9 | 1.88 | 1 | 2.2 | 1.45 | 3.61 | 1.7 | 3.32 | 1.76 | 1.7 | 1.55 | 3.26 | 2.41 | 1.64 | 1.48 | 0.82 | 1.88 |
| France | 6.12 | 6.67 | 7.64 | 6.49 | 8.72 | 8.86 | 12.52 | 11.12 | 10.14 | 9 | 7.9 | 6.79 | 7.89 | 9.51 | 15.69 | 13.5 | 15.4 | 18.11 | 15.58 |
| Germany | 53.14 | 45.57 | 69.77 | 64.18 | 61.11 | 68.07 | 70.06 | 56.6 | 69.67 | 59.33 | 37.19 | 32.64 | 31.78 | 38.77 | 41.17 | 40.59 | 38.38 | 42.29 | 42.72 |
| Greece | .. | .. | .. | .. | .. | .. | .. | 0.16 | 0.36 | 0.26 | 0.09 | 0.1 | 0.27 | 0.55 | 1.34 | 0.57 | 0.38 | 0.88 | 1.23 |
| Ireland | 0.21 | 0.64 | 0.02 | 0.01 | .. | .. | 0.06 | 0.15 | 0.17 | 0.16 | 0.15 | .. | 0.28 | 1.13 | 0.72 | 0.12 | .. | .. | .. |
| Italy | 1.4 | 2.08 | 0.19 | 2.67 | 0.53 | 0.08 | 0.1 | 0.02 | 0.06 | 0.09 | 1.92 | 0.2 | 5.6 | 3.43 | 3.79 | 0.55 | 0.11 | 0.14 | 1.71 |
| Japan | -58.86 | -4.13 | -48.64 | -5.93 | -4.15 | 58.14 | 58.09 | 70.25 | 48.13 | 47.98 | 44.87 | 34.39 | 17.48 | 11.32 | 19.83 | -2.53 | -7.35 | -12.09 | -16.65 |
| Luxembourg | 0.3 | .. | .. | 0.07 | 0.09 | .. | .. | 0.28 | .. | .. | .. | .. | .. | 0.53 | 0.82 | .. | .. | .. | .. |
| Netherlands | 1.1 | 3.89 | 15.29 | 6.79 | 3.28 | 4.21 | 0.1 | 7.79 | 2.71 | 0.01 | 0.07 | 3.78 | 3.82 | 7.7 | 11.13 | 6.75 | 1.02 | 2.24 | 4.51 |
| New Zealand | .. | .. | .. | 0.02 | .. | .. | .. | 0.08 | .. | 0.03 | 0.03 | 0.02 | 0.42 | 0.09 | 0.43 | 0.35 | .. | .. | .. |
| Norway | 0.54 | .. | 0.06 | 0.06 | 0.81 | 0.48 | 0.96 | 2.24 | 0.91 | 1.76 | 5.2 | 3.72 | 5.34 | 9.7 | 11.49 | 4.31 | 2.64 | 0.09 | 1.28 |
| Portugal | .. | .. | .. | 0.09 | 0.02 | .. | .. | .. | .. | .. | .. | .. | .. | 0.04 | 0.01 | .. | .. | 0.02 | .. |
| Spain | 0.16 | 0.91 | .. | 0.04 | .. | .. | 0.01 | 0.29 | 0.11 | 0.1 | 0.14 | 0.23 | 0.21 | 1.18 | 3.72 | 0.36 | 12.37 | 6.85 | 0.69 |
| Sweden | 3.38 | 10.92 | 0.15 | 0.93 | 2.11 | 5.7 | 8.26 | 3.71 | .. | 0.03 | 0.06 | 0.03 | 0.01 | 0.36 | 2.58 | 0.18 | 0.03 | -0.01 | 0.03 |
| Switzerland | 2.28 | 4.15 | 0.06 | 0.42 | 0.1 | 0.06 | 0.03 | 0.36 | 0.38 | 1.19 | 1.43 | 1.14 | 0.11 | 1.39 | 1.65 | 0.71 | 0.53 | 0.96 | 0.18 |
| United Kingdom | 0.49 | 2.46 | 3.06 | 0.66 | 0.14 | .. | 0.52 | 0.64 | 0.63 | 0.84 | 2.92 | 2.45 | 2.82 | 1.11 | 4.8 | 0.71 | .. | 0.49 | 1.66 |
| United States | .. | -25 | .. | .. | .. | .. | -21 | .. | .. | .. | .. | .. | 0.23 | 0.53 | 4.75 | 3.79 | 2.3 | 2.19 | 2.7 |
| EC | 1.9 | 0.23 | 0.83 | 3.07 | 12.19 | 4.01 | 1.54 | 5.89 | 1.38 | 0.69 | 0.29 | 1.55 | 3.17 | 5.11 | 9.43 | 5.18 | 20.14 | 10.04 | 1.76 |
| Czech Republic | .. | .. | .. | .. | .. | .. | .. | .. | .. | .. | .. | 0.03 | 0.04 | 0.01 | 0.64 | 0.02 | 0.04 | 0.02 | 0.05 |
| Hungary | .. | .. | .. | .. | .. | .. | .. | .. | .. | .. | .. | .. | .. | 0.08 | 0.12 | .. | .. | .. | 0.01 |
| Iceland | .. | .. | .. | .. | .. | .. | .. | .. | .. | .. | .. | .. | .. | .. | .. | .. | .. | .. | .. |
| Korea | .. | 0.07 | 0.14 | 0.16 | 0.05 | 0.05 | 0.17 | 0.22 | 0.05 | 0.09 | 0.07 | 0.07 | 0.31 | 0.53 | 1.33 | 0.44 | 0.6 | 4.85 | 0.66 |
| Poland | .. | .. | .. | .. | .. | .. | .. | .. | 0.08 | 0.06 | 0.06 | 0.05 | 0.03 | 0.04 | 0.03 | 0.04 | 0.01 | 0.03 | 0.06 |
| Slovak Republic | .. | .. | .. | .. | .. | .. | .. | .. | .. | .. | .. | .. | 0.01 | 0.06 | 0.13 | .. | .. | .. | .. |
| Turkey | .. | .. | .. | 0.14 | .. | .. | .. | .. | 0.02 | .. | 0.06 | 0.08 | 0.02 | 1.02 | 12.23 | 3.91 | 5.15 | 7.44 | 15.45 |
| Arab Countries | 34.3 | 10 | 0.77 | 0.02 | 0.01 | .. | .. | 1.05 | .. | 0.05 | .. | 0.46 | 1.41 | .. | .. | .. | .. | .. | .. |
| Chinese Taipei | .. | .. | .. | .. | .. | .. | .. | .. | .. | .. | .. | .. | .. | .. | .. | .. | .. | .. | .. |
| Israel | .. | .. | .. | .. | .. | .. | .. | .. | .. | .. | .. | .. | .. | .. | .. | .. | .. | .. | .. |
| Thailand | .. | .. | .. | .. | .. | .. | .. | .. | .. | .. | .. | .. | .. | .. | .. | .. | .. | .. | .. |
| Other Donor Countries | 0.1 | .. | 0.03 | .. | .. | .. | .. | .. | .. | .. | .. | .. | .. | 0.01 | 0.09 | 0.41 | 0.29 | 0.83 | 0.75 |
| IBRD | .. | .. | .. | .. | .. | .. | .. | .. | .. | .. | .. | .. | .. | .. | .. | .. | .. | .. | .. |
| IDA | .. | .. | .. | .. | .. | .. | .. | .. | .. | .. | .. | .. | .. | .. | .. | .. | .. | .. | .. |
| UNDP | 5.11 | 5.83 | 2.48 | 2.05 | 1.67 | 0.34 | 1.91 | 1.54 | 0.85 | 0.29 | 0.61 | 1.16 | 0.88 | 0.8 | 1.16 | 0.6 | 0.71 | 0.83 | 1.32 |

商標出願(イラン)

| Office | Origin | CC | 1998 | 1999 | 2000 | 2001 | 2002 | 2003 | 2004 | 2005 | 2006 | 2007 | 2008 | |
|--------------------------|--------------------------|----|------|-------|-------|-------|-------|------|-------|--------|------|------|------|-----|
| Iran (Islamic Republic) | Austria | AT | | | | | | | 29 | 73 | 63 | 71 | 66 | |
| | Australia | AU | | | | | | | 2 | 13 | 13 | 11 | 24 | |
| | Switzerland | CH | | | | | | | 191 | 300 | 265 | 293 | 379 | |
| | China | CN | | | | | | | 77 | 288 | 332 | 351 | 395 | |
| | Germany | DE | | | | | | | 324 | 583 | 608 | 618 | 604 | |
| | Denmark | DK | | | | | | | 19 | 56 | 20 | 25 | 27 | |
| | Algeria | DZ | | | | | | | | | | | 2 | |
| | Egypt | EG | | | | | | | | 3 | 11 | 3 | 17 | |
| | Office for Harmonization | EM | | | | | | | 2 | 90 | 100 | 167 | 160 | |
| | Spain | ES | | | | | | | 34 | 60 | 73 | 64 | 73 | |
| | Finland | FI | | | | | | | 7 | 3 | 8 | 13 | 24 | |
| | France | FR | | | | | | | 164 | 223 | 263 | 274 | 230 | |
| | United Kingdom | GB | | | | | | | 64 | 110 | 81 | 101 | 100 | |
| | Greece | GR | | | | | | | 4 | 4 | 5 | 15 | 4 | |
| | Iran (Islamic Republic) | IR | | 5,417 | 8,723 | 9,173 | 9,858 | | 7,468 | 17,607 | | | | 1 |
| | Italy | IT | | | | | | | | 115 | 277 | 333 | 329 | 314 |
| | Japan | JP | | | | | | | | 29 | 55 | 77 | 75 | 101 |
| | Kenya | KE | | | | | | | | | 1 | 4 | | |
| | Republic of Korea | KR | | | | | | | | 3 | 10 | 19 | 24 | 15 |
| | Morocco | MA | | | | | | | | | 10 | 3 | 5 | 5 |
| | Norway | NO | | | | | | | | 2 | 9 | 7 | 14 | 10 |
| | Portugal | PT | | | | | | | | | 5 | 11 | 6 | 5 |
| | Russian Federation | RU | | | | | | | | 14 | 47 | 51 | 61 | 90 |
| | Sweden | SE | | | | | | | | 9 | 19 | 14 | 23 | 15 |
| | Singapore | SG | | | | | | | | 9 | 11 | 6 | 12 | 12 |
| | Turkey | TR | | | | | | | | 97 | 277 | 303 | 312 | 320 |
| Ukraine | UA | | | | | | | | 4 | 11 | 14 | 15 | 5 | |
| United States of America | US | | | | | | | | 52 | 178 | 145 | 142 | 151 | |
| Viet Nam | VN | | | | | | | | | 4 | 6 | 2 | 6 | |

商標登録(イラン)

| Office | Origin | CC | 1998 | 1999 | 2000 | 2001 | 2002 | 2003 | 2004 | 2005 | 2006 | 2007 | 2008 | |
|--------------------------|--------------------------|----|------|-------|-------|-------|-------|------|-------|-------|------|------|------|-----|
| Iran (Islamic Republic) | Austria | AT | | | | | | | 28 | 62 | 59 | 70 | 66 | |
| | Australia | AU | | | | | | | 2 | 13 | 11 | 8 | 24 | |
| | Switzerland | CH | | | | | | | 189 | 299 | 259 | 286 | 357 | |
| | China | CN | | | | | | | 77 | 281 | 318 | 333 | 359 | |
| | Germany | DE | | | | | | | 319 | 574 | 587 | 594 | 569 | |
| | Denmark | DK | | | | | | | 19 | 56 | 20 | 24 | 24 | |
| | Algeria | DZ | | | | | | | | | | | 2 | |
| | Egypt | EG | | | | | | | | | 3 | 10 | 2 | 15 |
| | Office for Harmonization | EM | | | | | | | 2 | 87 | 94 | 161 | 151 | |
| | Spain | ES | | | | | | | 34 | 58 | 72 | 61 | 67 | |
| | Finland | FI | | | | | | | 7 | 3 | 8 | 13 | 23 | |
| | France | FR | | | | | | | 159 | 216 | 255 | 265 | 217 | |
| | United Kingdom | GB | | | | | | | 62 | 106 | 77 | 94 | 94 | |
| | Greece | GR | | | | | | | 4 | 4 | 5 | 15 | 4 | |
| | Iran (Islamic Republic) | IR | | 2,087 | 2,704 | 2,850 | 3,537 | | 5,236 | 7,615 | | | | 1 |
| | Italy | IT | | | | | | | | 114 | 264 | 312 | 317 | 299 |
| | Japan | JP | | | | | | | | 29 | 54 | 77 | 74 | 99 |
| | Kenya | KE | | | | | | | | | 1 | 4 | | |
| | Republic of Korea | KR | | | | | | | | 3 | 9 | 18 | 22 | 15 |
| | Morocco | MA | | | | | | | | | 9 | 3 | 5 | 4 |
| | Norway | NO | | | | | | | | 2 | 9 | 7 | 14 | 10 |
| | Portugal | PT | | | | | | | | | 3 | 10 | 6 | 5 |
| | Russian Federation | RU | | | | | | | | 12 | 46 | 50 | 50 | 84 |
| | Sweden | SE | | | | | | | | 9 | 17 | 14 | 22 | 13 |
| | Singapore | SG | | | | | | | | 9 | 11 | 6 | 12 | 9 |
| | Turkey | TR | | | | | | | | 91 | 258 | 282 | 303 | 292 |
| Ukraine | UA | | | | | | | | 4 | 11 | 13 | 14 | 5 | |
| United States of America | US | | | | | | | | 50 | 171 | 138 | 136 | 141 | |
| Viet Nam | VN | | | | | | | | | 4 | 6 | 2 | 6 | |

支援状況(イラン)

| 項番 | 支援国 | 機関名 | プロジェクト名 | 受益国 | CC | プロジェクト概要 | 支援額 | 期間 | ソース |
|----|--------|-------------|-----------------------------------|---|------------|---|-----------------|-----------------|------------------------------------|
| 1 | フィンランド | 経済産業技術(EIT) | 経済産業技術協力プロジェクト | アルジェリア、中国、キューバ、インドネシア、イラク、イラン、他 | | | | | IP/C/W/388/Add.6: 13 February 2003 |
| 2 | フィンランド | 経済産業技術(EIT) | 経済産業技術協力プロジェクト | アルジェリア、中国、キューバ、インドネシア、イラク、イラン、他 | | | | | IP/C/W/412/Add.5: 26 January 2004 |
| 3 | フランス | | 技術協力: 農林水産省(MAAPAR) | カンボジア、他 | KH | | €2.15 million/年 | 2004年下期より | IP/C/W/431/Add.3: 7 January 2005 |
| 4 | | | OPTIMA: MAAPAR UNIDO(国連工業開発機関)の援助 | アルジェリア、ブラジル、中国、インド、イラン、他 | MA, IR | ・ GI(地理的表示)セミナ ビジネスパートナーシップ開発援助信託基金、アライアンス、パートナーシップ、投資機会 | €6,000-€10,000 | | |
| 5 | フィンランド | 外務省 | 経済、産業、技術(EIT)(充当)費 | イラン、他 | | | | | |
| 6 | フランス | | 技術協力: 農林水産省(MAAPAR) プロジェクト例 | LDCs以外も: カンボジア、ベトナム、他。地域活動: アフリカ、東南アジア5カ国: モロッコ、イラン、他 | MA, IR | 農業分野の技術協力活動の資金提供 2004年30カ国以上 ・ GI(地理的表示)セミナ | €2.3 million/年 | 2004年下期-2005年 | IP/C/W/452/Add.6: 12 December 2005 |
| 7 | | | OPTIMA: MAP UNIDO(国連工業開発機関)の援助 | イラン、他 | | ビジネスパートナーシップ開発援助信託基金、アライアンス、パートナーシップ、投資機会 | €6,000-€10,000 | | |
| 8 | フランス | | 技術協力: 農林水産省(MAP) プロジェクト例 | LDCs以外も: カンボジア、他。地域活動: アフリカ、東南アジア5カ国: モロッコ、イラン、他 | KH, MA, IR | 農業分野の技術協力活動の資金提供 2005年30カ国以上 ・ GI(地理的表示)セミナ | €2.3 million/年 | 2004年下期より、2005年 | IP/C/W/480/Add.5: 12 February 2007 |
| 9 | | | OPTIMA: MAP UNIDO(国連工業開発機関)の援助 | イラン、他 | | ビジネスパートナーシップ開発援助信託基金、アライアンス、パートナーシップ、投資機会 | €6,000-€10,000 | | |
| 10 | オーストリア | APO | | イラン、他 | | EPO及びWIPOの協力により、特許情報及び特許文書に関する1日のセミナーが14の締約国の代表のために実施された | | | SCIT/ATR/PI/2000/AT |
| 11 | オーストリア | APO | セミナ | イラン、他 | | EPO及びWIPOとの協力により、情報源としての特許に関する一日のセミナーを職員向けに実施 | | | SCIT/ATR/PI/2001/AT |
| 12 | オーストリア | APO | | イラン、他 | | 1977年以来、WIPOとの協力で、発展途上国の特許専門家向けに研修コースが実施 | | | SCIT/ATR/PI/2007/AT |
| 13 | WIPO | | WIPO World Academy | イラン、他 | | セミナ | | | AR 1999-2000 |
| 14 | スイス | | 二国間条約 | イラン | IR | 貿易協定調印w/イラン、イランが他国との協定は初めて。IP保護の実体基本標準を導入。 | | | Annual Report 2004-2005 |
| 15 | ドイツ | DPMA | | イラン、ラトビア、南アフリカ | IR, ZA | セミナ開催「DPMAの組織と義務」、専門家を含む、研究グループが参加。 | | | SCIT/ATR/PI/2003/DE |
| 16 | 日本 | JPO | WIPO信託基金 | イラン、他 | | JIIIの協力で60名の訓練生を受入 | | | SCIT/ATR/PI/1999/JP |
| 17 | 日本 | JPO | WIPO信託基金 | イラン、他 | | JIIIと協力し、71名の訓練生を招待: 管理、執行、審査、PCT行政手続とIP、庁、コンピュータ化、自動化の訓練。 | | | SCIT/ATR/PI/2000/JP |
| 18 | 日本 | JPO | WIPO信託基金 | イラン、他(17カ国) | | 政府公務員訓練: JIIIと協力し、58名を訓練。 | | | SCIT/ATR/PI/2001/JP |
| 19 | 日本 | JPO | WIPO信託基金 | イラン、他: 19カ国 | | 政府役人訓練: JIII協力、62名訓練訓練on IP行政、IPR執行、IPR審査実習、IP行政情報技術の利用 | | | SCIT/ATR/PI/2002/JP |

(13) ケニア

a) 全般的な協力内容

① FTA

| | 項番 | FTA 名 | 知財条文の有無 |
|---|-----|-----------------------------|---------|
| 1 | 110 | 東・南部アフリカ市場共同体(COMESA) | ○ |
| 2 | 116 | 東アフリカ共同体(EAC) | ○ |
| 3 | 224 | アフリカ経済共同体 (EAC・COMESA・SADC) | |

② ODA

(i) 国別

1970 年から 2008 年までの援助額一覧を示す。

(ii) 日本からの ODA

援助形態別の援助実績

| 年 | 無償資金協力 | 技術協力 | 贈与計 | 政府貸付等 | 政府開発援助計 |
|------|--------|-------|-------|--------|---------|
| 1970 | | 0.51 | 0.51 | 0.56 | 1.07 |
| 1971 | | 0.77 | 0.77 | 0.94 | 1.71 |
| 1972 | | 0.8 | 0.8 | 0.07 | 0.87 |
| 1973 | | 1 | 1 | 1.27 | 2.27 |
| 1974 | | 1.27 | 1.27 | 1.5 | 2.77 |
| 1975 | 0.05 | 1.65 | 1.7 | 5.45 | 7.15 |
| 1976 | | 2.19 | 2.19 | 10.61 | 12.8 |
| 1977 | | 2.66 | 2.66 | 2.14 | 4.8 |
| 1978 | 0.76 | 3.51 | 4.27 | 6.05 | 10.32 |
| 1979 | 12.32 | 4.27 | 16.59 | 18.23 | 34.82 |
| 1980 | 10.2 | 6.89 | 17.09 | 9.66 | 26.75 |
| 1981 | 6.31 | 9.41 | 15.72 | 9.5 | 25.22 |
| 1982 | 4.96 | 8.35 | 13.31 | 5.97 | 19.28 |
| 1983 | 13.24 | 11.39 | 24.63 | 27.47 | 52.1 |
| 1984 | 10.64 | 11.4 | 22.04 | 7.97 | 30.01 |
| 1985 | 11.85 | 9.34 | 21.19 | 8.42 | 29.61 |
| 1986 | 17.74 | 15.26 | 33 | 16.79 | 49.79 |
| 1987 | 18.19 | 20.08 | 38.27 | 25.46 | 63.73 |
| 1988 | 42.8 | 22.15 | 64.95 | 79.78 | 144.73 |
| 1989 | 42.95 | 22.76 | 65.71 | 82.1 | 147.81 |
| 1990 | 49.59 | 25.93 | 75.52 | 17.67 | 93.2 |
| 1991 | 19.05 | 28.96 | 48.01 | 149.84 | 197.85 |
| 1992 | 27.56 | 30.13 | 57.69 | 70.98 | 128.67 |
| 1993 | 23.75 | 33.31 | 57.06 | 84.59 | 141.66 |
| 1994 | 40.15 | 37.94 | 78.09 | 50.84 | 128.93 |
| 1995 | 47.72 | 46.05 | 93.77 | 104.66 | 198.43 |
| 1996 | 40.94 | 35.18 | 76.12 | 16.7 | 92.82 |
| 1997 | 29.36 | 35.88 | 65.24 | 3.54 | 68.78 |
| 1998 | 8.91 | 31.94 | 40.86 | 11.73 | 52.59 |
| 1999 | 21.13 | 29.64 | 50.77 | 7.82 | 58.59 |
| 2000 | 13.11 | 31.85 | 44.96 | 21.89 | 66.86 |

| | | | | | |
|------|-------|-------|-------|--------|-------|
| 2001 | 14.98 | 29.07 | 44.05 | 2.66 | 46.71 |
| 2002 | 28.52 | 27.69 | 56.22 | -38.86 | 17.36 |
| 2003 | 17.19 | 26.14 | 43.33 | -49.92 | -6.59 |
| 2004 | 14.36 | 26.63 | 40.99 | 29.9 | 70.89 |
| 2005 | 23.39 | 29.94 | 53.33 | 7.56 | 60.88 |
| 2006 | 16.74 | 27.28 | 51.74 | 53.36 | 105.1 |
| 2007 | 27.65 | 26.42 | 55.08 | 2.03 | 57.11 |

b) 知財分野の協力内容

① 産業財産権出願・登録状況

特許、実用新案、意匠、商標の出願、登録状況の一覧を示す。

② 技術協力状況

先進国・中進国からの支援状況の一覧を示す。

ODA(ケニア)

単位:百万ドル

| Donor(s) | 1970 | 1971 | 1972 | 1973 | 1974 | 1975 | 1976 | 1977 | 1978 | 1979 | 1980 | 1981 | 1982 | 1983 | 1984 | 1985 | 1986 | 1987 | 1988 | 1989 |
|-----------------------|-------|-------|-------|-------|--------|--------|-------|--------|--------|--------|--------|--------|--------|-------|--------|--------|--------|--------|--------|---------|
| All Donors Total | 57.35 | 66.85 | 71.86 | 94.97 | 116.58 | 124.82 | 154.6 | 160.76 | 245.61 | 348.33 | 393.44 | 446.48 | 481.59 | 396.1 | 402.93 | 426.66 | 442.96 | 557.18 | 832.03 | 1059.69 |
| Australia | 0.11 | 0.12 | 0.12 | 0.17 | 0.13 | 0.64 | 0.32 | 1.64 | 1.9 | 4.06 | 1.78 | 6.33 | 5.36 | 6.2 | 2.6 | 4.76 | 2.89 | 1.04 | 1.13 | 2.02 |
| Austria | 0.2 | 0.06 | 0.07 | 0.09 | 0.55 | 0.57 | 0.42 | 0.34 | 1.54 | 4.57 | 0.76 | 0.72 | 0.85 | 0.44 | 0.29 | 2.33 | 0.42 | 8.31 | 0.43 | 0.38 |
| Belgium | 0.01 | 0.01 | 0.02 | 0.05 | 0.04 | 0.04 | 0.07 | 2.97 | 0.34 | 3.97 | 2.59 | 0.57 | 1.34 | 1.08 | 3.17 | 2.86 | 2.13 | 2.27 | 3.04 | 3.16 |
| Canada | 2 | 2.56 | 2.34 | 4.44 | 4.61 | 6.67 | 10.17 | 7.64 | 5.71 | 9.09 | 9.57 | 36.02 | 39.64 | 21.33 | 28.51 | 22.99 | 25.28 | 19.55 | 23.98 | 22.12 |
| Denmark | 1.38 | 3.29 | 5.51 | 4.16 | 5.14 | 8.98 | 9.52 | 12.11 | 14.62 | 16.84 | 18.13 | 15.85 | 21.22 | 16.49 | 19.58 | 24.56 | 25.94 | 27.07 | 35.42 | 33.94 |
| Finland | .. | 0.23 | 0.3 | 0.3 | 0.34 | 0.29 | 1.29 | 2.08 | 1.29 | 1.64 | 2.62 | 3.93 | 5.29 | 6.59 | 13.36 | 13.34 | 8.99 | 14.45 | 27.66 | 25.19 |
| France | .. | .. | .. | .. | .. | .. | .. | .. | 5.15 | 3.5 | 4.05 | 18.06 | 14.75 | 6.02 | 8.95 | 17.21 | 32.06 | 29.35 | 32.18 | 30.86 |
| Germany | 4.92 | 5.67 | 4.97 | 9.01 | 15.4 | 20.02 | 13.37 | 17.62 | 40.05 | 68.29 | 34.13 | 41.03 | 29.62 | 43.41 | 37.57 | 34.53 | 42.95 | 52.36 | 55.9 | 56.13 |
| Greece | .. | .. | .. | .. | .. | .. | .. | .. | .. | .. | .. | .. | .. | .. | .. | .. | .. | .. | .. | .. |
| Ireland | .. | .. | .. | .. | 0.02 | 0.05 | 0.03 | 0.03 | 0.06 | 0.1 | 0.13 | 0.12 | 0.2 | 0.23 | 0.15 | 0.2 | 0.35 | 0.29 | 0.02 | 0.46 |
| Italy | 0.18 | 5.28 | 0.15 | 2.4 | -0.22 | -0.04 | 0.04 | -0.01 | -0.07 | -0.13 | -0.14 | 1.4 | 0.86 | 1.29 | 2.27 | 6.44 | 31.71 | 33.07 | 37.6 | 56.04 |
| Japan | 1.07 | 1.71 | 0.87 | 2.27 | 2.77 | 7.15 | 12.8 | 4.8 | 10.32 | 34.82 | 26.75 | 25.22 | 19.28 | 52.09 | 30.02 | 29.61 | 49.79 | 63.74 | 144.74 | 147.81 |
| Luxembourg | .. | .. | .. | .. | .. | .. | .. | .. | .. | .. | .. | .. | .. | .. | .. | .. | .. | .. | .. | .. |
| Netherlands | 1.81 | 3.49 | 5.65 | 9.72 | 9.41 | 10.71 | 14.55 | 13.94 | 24.32 | 27.69 | 47.46 | 37.66 | 54.83 | 30.19 | 25.17 | 19.63 | 44.36 | 56.53 | 56.65 | 49.02 |
| New Zealand | .. | .. | 0.02 | 0.01 | .. | 0.01 | 0.03 | 0.03 | 0.01 | .. | .. | .. | .. | .. | 0.01 | 0.01 | 0.01 | 0.02 | 0.16 | 0.4 |
| Norway | 2.55 | 2.98 | 3.73 | 4.26 | 5.95 | 9.26 | 8.85 | 12.57 | 13.17 | 19.22 | 21.05 | 20.57 | 23.68 | 22.23 | 20.55 | 21.12 | 31.68 | 30.18 | 31.34 | 27.15 |
| Portugal | .. | .. | .. | .. | .. | .. | .. | .. | .. | .. | .. | .. | .. | .. | .. | .. | .. | .. | .. | .. |
| Spain | .. | .. | .. | .. | .. | .. | .. | .. | .. | .. | .. | .. | .. | .. | .. | .. | .. | .. | .. | 0.14 |
| Sweden | 2.78 | 3.55 | 7.67 | 12.14 | 17.5 | 18.87 | 22.29 | 17.99 | 14.26 | 24.4 | 28.35 | 14.51 | 14.65 | 15.2 | 14.17 | 19.65 | 14.46 | 26.78 | 27.32 | 29.45 |
| Switzerland | 0.12 | 0.27 | 0.32 | 1.6 | 3.17 | 2.24 | 1.52 | 1.22 | 2.19 | 2.21 | 1.62 | 2.18 | 3.51 | 2.54 | 6.81 | 4.23 | 5.85 | 3.89 | 5.2 | 4.89 |
| United Kingdom | 23.53 | 19.15 | 23.94 | 21.14 | 23.65 | 12 | 28.79 | 14.29 | 40.94 | 47.76 | 39.14 | 61.66 | 46.39 | 37.31 | 39.26 | 32.47 | 34.92 | 32.18 | 75.12 | 72.56 |
| United States | 6 | 10 | 5 | 4 | 11 | 7 | 13 | 12 | 11 | 16 | 39 | 77 | 52 | 76 | 42 | 73 | 29 | 43 | 52 | 59 |
| EC | .. | 0.54 | .. | .. | 2.4 | 5.66 | 0.78 | 6.34 | 17.29 | 10.96 | 13.91 | 45.99 | 28.72 | 16.58 | 16.59 | 15.76 | 11.14 | 29.24 | 73.52 | 69.29 |
| Czech Republic | .. | .. | .. | .. | .. | .. | .. | .. | .. | .. | .. | .. | .. | .. | .. | .. | .. | .. | .. | .. |
| Hungary | .. | .. | .. | .. | .. | .. | .. | .. | .. | .. | .. | .. | .. | .. | .. | .. | .. | .. | .. | .. |
| Iceland | .. | .. | .. | .. | .. | .. | .. | .. | .. | .. | .. | .. | .. | .. | .. | .. | .. | .. | .. | .. |
| Korea | .. | .. | .. | .. | .. | .. | .. | .. | .. | .. | .. | .. | .. | .. | .. | .. | .. | .. | .. | .. |
| Poland | .. | .. | .. | .. | .. | .. | .. | .. | .. | .. | .. | .. | .. | .. | .. | .. | .. | .. | .. | .. |
| Slovak Republic | .. | .. | .. | .. | .. | .. | .. | .. | .. | .. | .. | .. | .. | .. | .. | .. | .. | .. | .. | .. |
| Turkey | .. | .. | .. | .. | .. | .. | .. | .. | .. | .. | .. | .. | .. | .. | .. | .. | .. | .. | .. | .. |
| Arab Countries | .. | .. | .. | .. | .. | .. | 0.01 | 0.01 | .. | .. | .. | 2.05 | 5.65 | 3.91 | 31.18 | 21.4 | 4.73 | 4.09 | 3.43 | -0.37 |
| Chinese Taipei | .. | .. | .. | .. | .. | .. | .. | .. | .. | .. | .. | .. | .. | .. | .. | .. | .. | .. | .. | .. |
| Israel | .. | .. | .. | .. | .. | .. | .. | .. | .. | .. | .. | .. | .. | .. | .. | .. | .. | .. | .. | .. |
| Thailand | .. | .. | .. | .. | .. | .. | .. | .. | .. | .. | .. | .. | .. | .. | .. | .. | .. | .. | .. | .. |
| Other Donor Countries | .. | .. | .. | .. | .. | .. | .. | .. | .. | .. | .. | .. | .. | .. | .. | .. | .. | .. | .. | .. |
| IBRD | .. | .. | .. | .. | .. | .. | .. | 0.06 | 0.49 | 3.07 | 0.98 | 2.73 | 3.24 | 0.88 | 2.04 | 2.52 | 0.81 | .. | .. | .. |
| IDA | 6.63 | 3.06 | 5.89 | 14.68 | 11.12 | 6.62 | 13.44 | 17.35 | 15.93 | 21.03 | 71.07 | 14.09 | 82.77 | 18.88 | 34.42 | 33.43 | 28.15 | 69.88 | 95 | 223 |
| UNDP | 3.34 | 3.68 | 3.73 | 3.62 | 2.79 | 3.47 | 2.23 | 1.91 | 3.43 | 4.97 | 6.14 | 8.06 | 8.35 | 5.86 | 5.24 | 5.64 | 6.34 | 5.86 | 5.57 | 4.55 |

ODA(ケニア)

単位:百万ドル

| Donor(s) | 1990 | 1991 | 1992 | 1993 | 1994 | 1995 | 1996 | 1997 | 1998 | 1999 | 2000 | 2001 | 2002 | 2003 | 2004 | 2005 | 2006 | 2007 | 2008 |
|-----------------------|---------|--------|--------|--------|--------|--------|--------|--------|--------|--------|--------|--------|--------|--------|--------|--------|--------|---------|---------|
| All Donors Total | 1181.29 | 916.46 | 883.02 | 906.02 | 675.32 | 731.36 | 594.68 | 447.78 | 414.73 | 310.08 | 509.93 | 468.02 | 391.05 | 521.42 | 654.43 | 767.1 | 942.88 | 1322.51 | 1360.44 |
| Australia | 2.66 | 1.96 | 1.7 | 2.03 | 3.6 | 1.86 | 1.59 | 1.77 | 1.11 | 0.31 | 1.21 | 1.58 | 1.84 | 0.89 | 1.01 | 0.07 | 1.26 | 1.6 | 4.28 |
| Austria | 2.07 | 3.92 | 1.96 | 2.69 | 2.34 | 1.22 | 3.04 | 2.66 | 1.92 | 1.64 | 0.95 | 0.69 | 1.54 | 0.99 | 1.7 | 1.7 | 2.74 | 3.31 | 2.16 |
| Belgium | 7.58 | 16.71 | 11.11 | 9.01 | 4.01 | 5.24 | 5.48 | 6.97 | 8.08 | 5.77 | 8.62 | 4.06 | 7.86 | 6.35 | 9.6 | 7.94 | 5.39 | 3.74 | 9.35 |
| Canada | 19.53 | 14.76 | 14.14 | 12.59 | 7.8 | 6.53 | 5.55 | 7.96 | 6.74 | 7.27 | 5.4 | 3.81 | 7.25 | 7.98 | 18.1 | 21.55 | 24.21 | 22.44 | 26.17 |
| Denmark | 36.77 | 32.17 | 18.79 | 18.92 | 21.42 | 21.47 | 20 | 16.53 | 10.55 | 11.56 | 8.42 | 12.3 | 9.67 | 12.62 | 25.81 | 32.69 | 43.66 | 46.9 | 59.31 |
| Finland | 30.23 | 34.12 | 20.6 | 7.59 | 6.02 | 6.13 | 3.28 | 4.26 | 5.2 | 4.1 | 4.04 | 5.38 | 5.26 | 5.64 | 7.84 | 7.6 | 11.2 | 13.53 | 16.34 |
| France | 58.62 | 39.48 | 40.02 | 20.57 | 16.06 | 13.17 | 17.04 | 6 | 3.33 | 3.64 | 3.97 | 9.86 | 17.6 | 20.49 | 32.17 | 7.94 | 20.08 | 47.82 | 55.68 |
| Germany | 143.1 | 54.49 | 68 | 55.14 | 46.65 | 52.26 | 53.52 | 43.68 | 39.01 | 37.2 | 38.39 | 32.46 | 27.12 | 35.44 | 41.69 | 49.55 | 45.41 | 62.47 | 85.29 |
| Greece | .. | .. | .. | .. | .. | .. | .. | 0.04 | 0.02 | 0.47 | 0.07 | 0.02 | 0.09 | 0.18 | 0.25 | 0.18 | 0.17 | 0.18 | 0.47 |
| Ireland | 0.35 | 0.36 | 0.61 | 0.89 | 1.54 | 2.03 | 2.28 | 2.22 | 1.72 | 1.92 | 3.78 | 3.25 | 3.82 | 6.44 | 8.99 | 6.86 | 15.15 | 13.52 | 20.06 |
| Italy | 53.52 | 18.43 | 20.3 | 6.36 | 22.14 | 16.87 | 15.53 | 18.27 | 4.83 | -2.79 | -2.73 | 1.1 | -3.13 | -8.3 | -0.1 | -10.46 | -7.88 | -3.11 | -14.57 |
| Japan | 93.2 | 197.85 | 128.67 | 141.66 | 128.93 | 198.43 | 92.82 | 68.77 | 52.59 | 58.59 | 66.86 | 46.71 | 17.36 | -6.59 | 70.89 | 60.88 | 105.1 | 57.11 | 8.79 |
| Luxembourg | .. | .. | 0.08 | 0.02 | 0.03 | 0.05 | 0.03 | 0.2 | .. | .. | .. | .. | 0.08 | 0.12 | 0.18 | 0.44 | 0.91 | 0.27 | 0.66 |
| Netherlands | 67.01 | 26.39 | 54.24 | 48.05 | 41.97 | 36.35 | 39.88 | 31.72 | 29.16 | 10.39 | 14.24 | 23.1 | 12.66 | 7.69 | 24.38 | 28.28 | 26.28 | 11.04 | 15.93 |
| New Zealand | 0.48 | 0.3 | 0.15 | 0.22 | 0.35 | 0.32 | 0.38 | 0.43 | 0.54 | 0.38 | 0.36 | 0.43 | 0.36 | 0.37 | 0.54 | 0.94 | 1.31 | 0.78 | 0.75 |
| Norway | 22.5 | 5.2 | 2.6 | 2.33 | 2.85 | 2.23 | 2.66 | 2.81 | 2.54 | 1.98 | 2.89 | 4.04 | 2.96 | 10.27 | 7.94 | 9.85 | 12.34 | 13.02 | 21.28 |
| Portugal | .. | .. | .. | .. | .. | .. | .. | .. | .. | .. | .. | .. | 0.01 | .. | .. | .. | .. | .. | 0.02 |
| Spain | 0.01 | .. | 0.02 | .. | 0.01 | 0.32 | 0.62 | 3.56 | 4.36 | 5.67 | 2.55 | 8.55 | 3.79 | 2.41 | 2.37 | 1.46 | 8.19 | 44.85 | 38.61 |
| Sweden | 31.19 | 27.36 | 28.39 | 17.97 | 17.43 | 19.77 | 23.31 | 17.32 | 15.94 | 11.32 | 14.2 | 13.56 | 14.42 | 25.56 | 29.92 | 42.12 | 51.94 | 45.51 | 65.85 |
| Switzerland | 4.04 | 5.57 | 5.03 | 2.92 | 4.09 | 3.66 | 3.95 | 2.24 | 3.84 | 0.75 | 0.83 | 0.95 | 0.6 | 1.03 | 0.9 | 0.8 | 2.47 | 2.28 | 3.48 |
| United Kingdom | 67.34 | 66.28 | 47.28 | 39.49 | 44.3 | 34.79 | 43.75 | 46.6 | 54.08 | 55.02 | 73.11 | 55.12 | 54.39 | 79.41 | 45.81 | 86.28 | 107.8 | 111.3 | 91.38 |
| United States | 95 | 63 | 56 | 38 | 29 | 36 | 11 | 17 | 29.77 | 38.92 | 45.88 | 43.41 | 102.43 | 111.22 | 140.87 | 153.26 | 282.38 | 325.22 | 439.43 |
| EC | 39.5 | 14.72 | 91.74 | 43.24 | 36.25 | 61.8 | 40.83 | 42.06 | 42.54 | 10.97 | 18.55 | 72.69 | 33.03 | 16.67 | 62.78 | 113.53 | 57.4 | 138.48 | 91.28 |
| Czech Republic | .. | .. | .. | .. | .. | .. | .. | .. | .. | .. | .. | .. | 0.08 | 0.07 | 0.15 | 0.31 | 0.35 | 0.1 | 0.24 |
| Hungary | .. | .. | .. | .. | .. | .. | .. | .. | .. | .. | .. | .. | .. | .. | .. | .. | .. | 0.05 | 0.03 |
| Iceland | .. | .. | .. | .. | .. | .. | .. | .. | .. | .. | .. | .. | .. | .. | .. | .. | .. | .. | 0.36 |
| Korea | 0.01 | 0.28 | 0.27 | 0.26 | 2.36 | 3.37 | 5.94 | 2.09 | 0.39 | 0.1 | -0.58 | -0.46 | 0.15 | -0.63 | -0.52 | 10.93 | 15.47 | 2.6 | 1.79 |
| Poland | .. | .. | .. | .. | .. | .. | .. | .. | 0.08 | 0.03 | 0.06 | 0.07 | 0.07 | 0.07 | 0.11 | 0.09 | 0.19 | 0.21 | 0.5 |
| Slovak Republic | .. | .. | .. | .. | .. | .. | .. | .. | .. | .. | .. | .. | 0.09 | 0.28 | 0.22 | 0.69 | 0.4 | 0.06 | 0.36 |
| Turkey | .. | .. | .. | 0.02 | .. | .. | .. | .. | 0.03 | .. | .. | .. | .. | .. | 0.02 | 0.01 | 0.31 | 0.72 | 1.04 |
| Arab Countries | 4.53 | 3.02 | -3.71 | -3.7 | -5.23 | 1.83 | -2.65 | -1.23 | -1.87 | 1.07 | 4.73 | 5.09 | 8.81 | 1.85 | -1.28 | -1.29 | -1.3 | -1.32 | -1.4 |
| Chinese Taipei | .. | .. | .. | .. | .. | .. | .. | .. | .. | .. | .. | .. | .. | .. | .. | .. | .. | .. | .. |
| Israel | .. | .. | .. | .. | .. | .. | .. | .. | .. | .. | .. | .. | .. | .. | .. | .. | .. | .. | .. |
| Thailand | .. | .. | .. | .. | .. | .. | .. | .. | .. | .. | .. | .. | .. | .. | .. | .. | .. | .. | .. |
| Other Donor Countries | .. | .. | .. | .. | 0.05 | .. | .. | 0.68 | 2.05 | 1.77 | 0.6 | 0.69 | 0.77 | 0.6 | 0.44 | 1.99 | 0.45 | 0.46 | 0.81 |
| IBRD | .. | .. | .. | .. | .. | .. | .. | .. | .. | .. | .. | .. | .. | .. | .. | .. | .. | .. | .. |
| IDA | 230 | 177 | 85.22 | 218.76 | 88.92 | 149.63 | 145.5 | 72.29 | 108.4 | 55.09 | 141.52 | 80.9 | 23.64 | 103.4 | 45.86 | -17.77 | -4.81 | 101.41 | 113.97 |
| UNDP | 11.14 | 13.96 | 11.35 | 9.79 | 9.6 | 3.46 | 1.33 | 6.53 | 7.95 | 5.39 | 4.88 | 5.17 | 4.58 | 6.28 | 5.03 | 5.68 | 5.08 | 4.4 | 9.28 |

特許出願(ケニア)

| Patent Office | Country of Origin | CC | 1995 | 1996 | 1997 | 1998 | 1999 | 2000 | 2001 | 2002 | 2003 | 2004 | 2005 | 2006 | 2007 | 2008 | |
|---------------|----------------------|----|------|------|------|------|------|------|------|------|------|------|------|------|------|------|--|
| Kenya | Australia | AU | | | 1 | | | | | | | | | | | | |
| | Switzerland | CH | | 1 | 1 | 1 | | | | | | | | | | | |
| | Germany | DE | | 1 | | | 1 | | | | | | | 6 | | | |
| | France | FR | | 1 | | | | | | | | | | 8 | | | |
| | United Kingdom | GB | | | | | 1 | | | | | | | 1 | | | |
| | India | IN | | 2 | 1 | 2 | 2 | | | | | | | 2 | | | |
| | Italy | IT | | | | 1 | | | | | | | | | | | |
| | Japan | JP | | | | 1 | | | | | | | | | | | |
| | Kenya | KE | | 15 | 22 | 27 | 25 | | | | | | | | 38 | | |
| | Russian Federation | RU | | | | 1 | | | | | | | | | | | |
| | United States of Ame | US | | 3 | 3 | 2 | 4 | | | | | | | | 12 | | |
| | South Africa | ZA | | | | 1 | 1 | 1 | | | | | | | 2 | | |

実用新案出願(ケニア)

| IP Office | Country of Origin | CC | 1993 | 1994 | 1995 | 1996 | 1997 | 1998 | 1999 | 2000 | 2001 | 2002 | 2003 | 2004 | 2005 | 2006 | 2007 | 2008 |
|-----------|-------------------|----|------|------|------|------|------|------|------|------|------|------|------|------|------|------|------|------|
| Kenya | Kenya | KE | 1 | 2 | 3 | | 1 | 3 | 7 | 5 | 12 | 8 | 12 | 12 | | | | |

特許登録(ケニア)

| Patent Office | Country of Origin | CC | 1995 | 1996 | 1997 | 1998 | 1999 | 2000 | 2001 | 2002 | 2003 | 2004 | 2005 | 2006 | 2007 | 2008 | |
|----------------------|-------------------|----|------|------|------|------|------|------|------|------|------|------|------|------|------|------|--|
| Kenya | Austria | AT | | | 1 | | | | | | | | | | | | |
| | Australia | AU | | | | | 2 | | | | | | | | | | |
| | Belgium | BE | | 1 | | | | | | | | | | | | | |
| | Canada | CA | | | | 1 | 1 | | | | | | | 2 | | | |
| | Switzerland | CH | | 1 | 4 | | 1 | | | | | | | 2 | | | |
| | China | CN | | | | | | | | | | | | 1 | | | |
| | Germany | DE | | 2 | 2 | 2 | 3 | | | | | | | 2 | | | |
| | Denmark | DK | | | 2 | | | | | | | | | | | | |
| | Spain | ES | | 1 | | | | | | | | | | | | | |
| | France | FR | | | | 1 | 1 | | | | | | | | 1 | | |
| | United Kingdom | GB | | | | 2 | 1 | | | | | | | | | | |
| | India | IN | | | | | | | | | | | | | 2 | | |
| | Italy | IT | | | | | | 2 | | | | | | | 1 | | |
| | Japan | JP | | | | 1 | | | | | | | | | 1 | | |
| | Kenya | KE | | | 1 | 5 | 8 | 3 | | | | | | | 7 | | |
| | Netherlands | NL | | | | | | | | | | | | | 1 | | |
| | Sweden | SE | | | | 1 | | | | | | | | | | | |
| United States of Ame | US | | | 5 | 16 | 6 | 4 | | | | | | | 3 | | | |
| South Africa | ZA | | | | | 1 | | | | | | | | 1 | | | |

商標登録(ケニア)

| Office | Origin | CC | 1998 | 1999 | 2000 | 2001 | 2002 | 2003 | 2004 | 2005 | 2006 | 2007 | 2008 |
|----------------------|-------------------------|----|------|------|------|------|------|------|------|------|-------|------|------|
| Kenya | Argentina | AR | | | | | | | | | 3 | | |
| | Austria | AT | 7 | 33 | 29 | 24 | 34 | 13 | 18 | 38 | 25 | 23 | 22 |
| | Australia | AU | | | | 2 | 14 | 12 | 6 | 8 | 21 | 7 | 10 |
| | Belgium | BE | | | | | | | | | 23 | | |
| | Brazil | BR | | | | | | | | | 3 | | |
| | Canada | CA | | | | | | | | | 15 | | |
| | Switzerland | CH | 105 | 148 | 237 | 283 | 201 | 167 | 107 | 143 | 248 | 171 | 212 |
| | Chile | CL | | | | | | | | | 2 | | |
| | China | CN | 1 | 9 | 27 | 44 | 18 | 79 | 102 | 150 | 230 | 174 | 204 |
| | Germany | DE | 134 | 432 | 453 | 342 | 294 | 270 | 323 | 218 | 313 | 265 | 226 |
| | Denmark | DK | 1 | 7 | 7 | 45 | 11 | 7 | 14 | 32 | 12 | 7 | 9 |
| | Algeria | DZ | | | | | 2 | | | | | | |
| | Egypt | EG | | | | | 12 | 2 | 6 | 6 | 14 | 6 | 15 |
| | Office for Harmonizat | EM | | | | | | | 2 | 48 | 58 | 66 | 77 |
| | Spain | ES | 5 | 22 | 36 | 72 | 39 | 32 | 42 | 43 | 49 | 51 | 43 |
| | Finland | FI | 1 | 6 | 3 | 2 | 4 | 6 | | | 4 | 3 | 5 |
| | France | FR | 63 | 228 | 174 | 123 | 128 | 111 | 108 | 109 | 170 | 141 | 112 |
| | United Kingdom | GB | 14 | 45 | 93 | 108 | 61 | 38 | 73 | 95 | 274 | 78 | 100 |
| | Greece | GR | | | | | 3 | 2 | 8 | 4 | 2 | 8 | 3 |
| | Indonesia | ID | | | | | | | | | 2 | | |
| | India | IN | | | | | | | | | 20 | | |
| | Iran (Islamic Republic) | IR | | | | | | | | 11 | 5 | 4 | 16 |
| | Italy | IT | 61 | 147 | 170 | 155 | 111 | 101 | 107 | 125 | 179 | 122 | 119 |
| | Japan | JP | | | 11 | 31 | 16 | 17 | 30 | 45 | 152 | 34 | 35 |
| | Kenya | KE | 248 | 250 | | | | | | | 1,447 | | |
| | Cambodia | KH | | | | | | | | | 1 | | |
| | Republic of Korea | KR | | | | | | 3 | 1 | 6 | 22 | 7 | 8 |
| | Sri Lanka | LK | | | | | | | | | 1 | | |
| | Morocco | MA | | | | | 1 | 1 | 1 | 1 | 2 | 1 | 3 |
| | Madagascar | MG | | | | | | | | | 2 | | 1 |
| | Mexico | MX | | | | | | | | | 6 | | |
| | Malaysia | MY | | | | | | | | | 6 | | |
| | Netherlands | NL | | | | | | | | | 40 | | |
| | Norway | NO | 2 | 4 | 8 | 4 | 2 | 4 | 4 | | 10 | 6 | 5 |
| | New Zealand | NZ | | | | | | | | | 1 | | |
| | Pakistan | PK | | | | | | | | | 2 | | |
| | Portugal | PT | 1 | 10 | 4 | 4 | 8 | 1 | 1 | 6 | 14 | 4 | 7 |
| | Russian Federation | RU | | 6 | 17 | 11 | 8 | 12 | 12 | 17 | 13 | 13 | 56 |
| | Sweden | SE | 1 | 4 | 14 | 5 | 11 | 8 | 16 | 11 | 28 | 5 | 8 |
| | Singapore | SG | | | | | 2 | 3 | 6 | 4 | 13 | 7 | 8 |
| Thailand | TH | | | | | | | | | 5 | | | |
| Turkey | TR | | 16 | 35 | 26 | 28 | 53 | 16 | 42 | 63 | 56 | 64 | |
| Ukraine | UA | | | | | 3 | 1 | 4 | 2 | | 2 | 4 | |
| United States of Ame | US | | | | | | 1 | 77 | 168 | 738 | 154 | 147 | |
| Viet Nam | VN | | | | | | 3 | 2 | 2 | 3 | 1 | 3 | |
| Yemen | YE | | | | | | | | | 12 | | | |
| South Africa | ZA | | | | | | | | | 127 | | | |
| Zimbabwe | ZW | | | | | | | | | 4 | | | |

支援状況(ケニア)

| 項番 | 支援国 | 機関名 | プロジェクト名 | 受益国 | | プロジェクト概要 | 支援額 | 期間 | ソース |
|----|-----------|----------------|---------------------------|--------------------------|--------|---|------------------------------------|----------------------------------|------------------------------------|
| 1 | 米国 | USAID | アフリカ開発企業貿易 (TRADE) | ケニア、他 | KE | 3地域ハブ for 国際競争力 | | | IP/C/W/388/Add.7: 4 February 2003 |
| 2 | | EPA(環境保護庁) | アフリカプロセス | ケニア | KE | 開発と保護 of 沿岸と海洋環境: サブサハラアフリカ諸国援助プログラム: 沿岸海洋環境資源 維持可能な管理 | | | |
| 3 | | TDA(貿易開発局) | 東アフリカ輸送 | ケニア、他 | KE | 鉄道から空港へのカーゴ輸送運用の近代化限定ミッション | | | |
| 4 | | TDA | 電力伝送(送電)プロジェクト | ケニア | KE | ケニア電力会社: ケニアの田舎地域への電力伝送が優先: エネルギー基盤開発基金、援助と実現可能性研究実施。 | | | |
| 5 | デンマーク | | 開発援助 | ケニア、他 | | | 毎年GDPの1%: about US\$1.7 billion | | IP/C/W/388/Add.6: 13 February 2003 |
| 6 | | Danida | 民間部門(PS)プログラム | アジア: アフリカ ケニア、他: ラテンアメリカ | | Danida's PSプログラム: デンマーク企業との相互協力 | DKr 5,000,000 | | |
| 7 | ドイツ | BMZ(経済援助省) | | ケニア、他: 74カ国 | | | 予算DM 4.5 million | 2000 and 2001 2002 to 2004 | |
| 8 | スウェーデン | SIDA | バイオ政策 | アフリカ諸国(センターはケニア) | KE | 技術研究アフリカセンター(Acts: ケニア1988年): バイオ政策 | SEK 0.75 million SEK 3 million | 2000-June 2001 2001-Dec. 2003 | |
| 9 | イギリス | | 財政深化挑戦基金(FDCF) | ケニア、他 | | between £50,000 and £1,000,000, and expects bidders contributions of at least 50 percent of project costs | £6.5 million. | | |
| 10 | 米国 | USAID | アフリカ開発貿易と企業(TRADE)イニシアティブ | ケニア、他 | KE | 国際競争地域ハブ | | | IP/C/W/412/Add.3: 12 November 2003 |
| 11 | | DOT(運輸省) | アフリカ航空イニシアティブ | ケニア、ナイジェリア、南アフリカ、ジンバブエ、他 | | アフリカ安全空、ナイジェリア技術援助、オープンスカイ | | | |
| 12 | 欧州共同体(EC) | | | ケニア | KE | Leather Invest-Tech/ケニア: 30-40EU投資家と同数のアフリカの企業を招聘: 皮革部門での投資とパートナーシップの機会の推進 | | 2003年6月 | |
| 13 | デンマーク | | 開発援助 | ケニア、他 | | | 毎年GDPの1%: about US\$1.7 billion | | IP/C/W/412/Add.5: 26 January 2004 |
| 14 | | | 民間部門(PS)プログラム | アジア: アフリカ ケニア、他: ラテンアメリカ | | Danida's PSプログラム: デンマーク企業との相互協力 | DKr 5,000,000 | | |
| 15 | ドイツ | BMZ(経済援助省) | | ケニア、他: 74カ国 | | | 予算DM 4.5 million | 2000 and 2001 2002 to 2004 | |
| 16 | スウェーデン | | バイオ政策 | アフリカ諸国(センターはケニア) | KE | 技術研究アフリカセンター(Acts: ケニア1988年): バイオ政策 | SEK 0.75 million SEK 3 million | 2000-June 2001 2001-Dec. 2003 | |
| 17 | イギリス | | 財政深化挑戦基金(FDCF) | ケニア、他 | | between £50,000 and £1,000,000, and expects bidders contributions of at least 50 percent of project costs | £6.5 million. | | |
| 18 | 米国 | | アフリカ開発貿易と企業(TRADE)イニシアティブ | ケニア、他 | KE | 国際競争地域ハブ | | | IP/C/W/431/Add.5: 11 January 2005 |
| 19 | | USDA(農務省) | SPSワーク&南部アフリカ国際競争力Hub | ケニア | KE | SPSワーク&南部アフリカ国際競争力Hub: ケニア 2004年リブリカ | | 2004年 | |
| 20 | | DOT/連邦航空局(FAA) | | ナイジェリア、ケニア、他 | NG, KE | 安全技術援助 ICAO(国際民間航空機関)安全基準 | | FY2004末までに | |
| 21 | | | | ケニア、ナイジェリア、他 | KE, NG | September 11事件に応じて、航空安全装備を購入、実装 | | | |
| 22 | | USTDA | | ケニア、他 | KE | ボツワナ開発公社: \$525,000: 炭層メタンプロジェクト | \$525,000.00 | | |
| 23 | ニュージーランド | NZAID | アフリカ: 初等教育 | ジンバブエ、ケニア、他 | ZW, KE | 社会(非公式)訓練(教育)、共同体開発: HIV/AIDs | \$NZ10,500,000 | 2003-2005 | |

支援状況(ケニア)

| 項番 | 支援国 | 機関名 | プロジェクト名 | 受益国 | プロジェクト概要 | 支援額 | 期間 | ソース | |
|----|----------|---------------|--------------------------------|----------------------------|---|---|-----------------|------------------------------------|-----------------------------------|
| 24 | デンマーク | | 民間部門開発(PSD)プログラム | アジア、アフリカ ケニア、他 | デンマーク企業との相互協力 | | | IP/C/W/431/Add.3: 7 January 2005 | |
| 25 | | | デンマーク種健康センタ: 王立獣医農業大学: ジョイント研究 | ケニア、他 | | | | | |
| 26 | | Danida | 国際プログラム: 森林&風致王立獣医農業大学 | 15現Danidaプログラム国: ケニア、他 | | DKK 6 million/年 | | | |
| 27 | フランス | | 技術協力: 農林水産省 (MAAPAR) | ケニア、ネパール、ペルー | KE, NP, PE ・ セミナ: 山岳製品推進&地理的表示の役割 | | | | |
| 28 | オランダ | | 東アフリカ高地流域規模治水計画改善手法開発 (SWCP) | ケニア、他 | KE | € 325,000 | | IP/C/W/431/Add.3: 7 January 2005 | |
| 29 | スロバキア | | ODA | ケニア、他 | | | | | |
| 30 | 米国 | USPTO | 研修生受入: USPTO客員(招聘)研究員プログラム | ケニア、他 | | USPTO客員(招聘)研究員プログラム: 33カ国、2週間 FY2006は、6つの招聘研究員プログラム実施仮予定。 USPTO招聘研究員プログラム: 政府要員訓練 | 2005年4月18-29 | IP/C/W/452/Add.5: 12 December 2005 | |
| 31 | | USAID | アフリカ開発貿易と企業 (TRADE) イニシアティブ | ケニア、他 | KE | 3国際競争地域ハブ | | | |
| 32 | | | | ケニア | KE | 中東アフリカ(ECA)ハブ: ナイロビ(ケニア): 4つの要素: 貿易能力開発、AGOA、輸送、税関 | | | |
| 33 | | DOC (US商務省) | 貿易能力開発 | ケニア、他 | KE | 15医者、医院事務員: 2週間、医療技術、装置企業視察: 遠隔医療シンポジウム参加、etc | 2004年8月 | | |
| 34 | | USDA (農務省) | | | | 技術援助&訓練 | | | |
| | | | 寄付された米(穀物)試験装置の訓練 | ケニア、他 | KE | US\$50,000相当の穀物検査装置を寄付 | 2004年 | | |
| 35 | | USTDA (貿易開発局) | ケニア歳入庁統合課税システム | ケニア | KE | 技術援助 | US\$344,000 | | |
| 36 | | DOT (運輸省) | アフリカ安全空 (SSFA) プログラム | ケニア、他 | KE | 東アフリカ共同体 (EAC): 航空航法サービス US\$8 million 相当の航空安全装置の提供: 南アフリカでの航空安全ワークショップ開催 | 2004年参加 | | |
| 37 | | | 国家通信情報管理局 (NTIA) | ケニア、ナイジェリア、南アフリカ、他 | KE, NG, ZA | 実習: US通信訓練協会3コース | 2005年3月 | | |
| 38 | | DOE (USエネルギー) | UN環境プログラム&WB地球環境ファシリティ | 東アフリカ: ケニア、他。 | KE | 数億円、10年地熱イニシアティブ: 1,000MW電力 | | | |
| 39 | | USTDA | ザンビア-ケニア-タンザニア電力相互接続 | ザンビア-ケニア-タンザニア | KE | USへのオリエンテーション訪問: 10キーマン三カ国: 400 MW | | | |
| 40 | ニュージーランド | | アフリカ: 初等教育 | ジンバブエ、ケニア、南アフリカ、他 | ZW, KE, ZA | 社会(非公式)訓練(教育)、共同体開発: HIV/AIDs | \$NZ6.2 million | 2005年/06年 | IP/C/W/452/Add.3: 18 October 2005 |
| 41 | デンマーク | | 民間部門開発(PSD)プログラム | Danidaプログラム諸国(ケニア、他)&南アフリカ | デンマーク企業との相互協力 1996年以来: Over 600 partnerships | | | | |
| 42 | | | デンマーク種健康センタ: 王立獣医農業大学: ジョイント研究 | ケニア、他 | | | | | |
| 43 | | | 国際プログラム: 森林&風致王立獣医農業大学 | 15現Danidaプログラム国: ケニア、他 | | DKK 6 million/年 | | | |

支援状況(ケニア)

| 項番 | 支援国 | 機関名 | プロジェクト名 | 受益国 | | プロジェクト概要 | 支援額 | 期間 | ソース |
|----|----------|-----------------------|----------------------------------|---|------------|--|--------------------|----------|------------------------------------|
| 44 | フランス | | 技術協力: 農林水産省 (MAAPAR) | LDCs以外も: カンボジア、ベトナム、他。地域活動: アフリカ、東南アジア | | 農業分野の技術協力活動の資金提供 2004年30カ国以上 | €2.3 million/年 | | IP/C/W/452/Add.6: 12 December 2005 |
| | | | プロジェクト例 | ケニア、ネパール、ペルー | KE, NP, PE | ・ セミナ: 山岳製品推進&地理的表示の役割 | | | |
| 45 | | | 開発研究局(IRD) | サブサハラ仏語圏、マダガスカル、アンデスアメリカ、カリブ、東南アジア。途上国大半はLDCs。更に、新興国: ブラジル、メキシコ、インド | BR, MX, IN | 南部科学通信援助訓練部 (DSF) IRD科学パートナー諸国: 赤道収束帯諸国 | | | |
| 46 | | | プロジェクト例 | ケニア | KE | NEPADセミナー: ナイロビ、ケニア: | | 2005年5月 | |
| | | | 産業技術推進局 (SPIT) | アフリカ15カ国: ケニア、他 | | 1994年以来: 300以上 | | | |
| 47 | 米国 | USAID | 貿易ハブfor国際競争力 | ケニア、他 | KE | | | | IP/C/W/480/Add.6: 21 November 2006 |
| 48 | | DOT (運輸省) | アフリカ安全空 (SSFA) プログラム | | | 訓練、装置 | over US\$5 million | | |
| | | | | ケニア、タンザニア、ウガンダ | KE | 空港職員105名に非常訓練を実施 | | | |
| 49 | | USTDA: 貿易開発局 (USTDA): | 輸送部門活動 | ケニア、タンザニア、ウガンダ | KE | EAC:GNSS (衛星航法) プロジェクト: ケニア、タンザニア、ウガンダの民間航空管理局と協働: 技術援助 | US\$199,960 | | |
| 50 | | DOE (USエネルギー) | 国務省と地熱エネルギーWG: 地熱イニシアティブ | 東アフリカ: ケニア、エチオピア、ジブチ | KE | 1,000MW電力: 2005年12月: ジブチ政府に: 温度分布図計量モデル: 実習訓練 | | | |
| 51 | | USTDA (電力部門) | 統合エネルギー管理 | ケニア | KE | ケニア茶業開発機構: 紅茶工場のエネルギー効率、信頼性の改善: 予備調査 | \$341,670.00 | | |
| 52 | ニュージーランド | NZAID | アフリカ: 初等教育 | ジンバブエ、ケニア、他 | | 社会 (非公式) 訓練 (教育)、共同体開発: HIV/AIDs | \$NZ4.9million | 2005/06年 | IP/C/W/480/Add.1: 12 October 2006 |
| 53 | カナダ | IDRC | 革新政策と科学 (IPS) プログラム | | | | | 2005/06年 | IP/C/W/480/Add.7: 20 November 2006 |
| | | | 比較研究 on バイオ医薬品 (生物薬剤) 革新システム | ケニア、他 | | | | | |
| 54 | | NRC (国家研究会議) | 産業研究援助プログラム (IRAP) | | | APEC産業S&T WGで、アジア太平洋地域とパートナーシップ | | 2005年 | |
| 55 | | | ボランティアプログラム | ペルー、ケニア、フィリピン、ベトナム、ウクライナ、他 | | NetCorps連合: 9カナダボランティア組織 | | | |
| 56 | デンマーク | Danida | B2Bプログラム | バングラデシュ、エジプト、ケニア、他 | | 1993年試行プロジェクト: 96-02拡張: 03Danidaプログラム 1993年プログラム開始以来、700以上のパートナーシップ | | | |
| 57 | | | DBL (デンマーク住血吸虫症研究所) | サブサハラ&アジアのDanidaプログラム諸国 | | 健康研究&開発 | | | |
| | | | プロジェクト例 | ケニア、ウガンダ、ザンビア | KE | 66研究プロジェクト: 3研究ワークショップ | | 2005年 | |
| 58 | | | 開発研究評議会: 前 拡張研究能力 (ENRECA) プログラム | GDP US\$1,957以下の途上国: デンマークプログラムパートナー諸国 | | | | | |

支援状況(ケニア)

| 項番 | 支援国 | 機関名 | プロジェクト名 | 受益国 | | プロジェクト概要 | 支援額 | 期間 | ソース | |
|----|-----------|--------|-------------------------------|--|------------|---|-----------------|-----------|------------------------------------|--|
| 59 | | | プロジェクト例 | ケニア、タンザニア、ウガンダ | KE | 生物学調査における保全と環境上の影響評価：遺伝子導入植物 | | 2003-2007 | IP/C/W/480/Add.5: 12 February 2007 | |
| | | | デンマーク種健康センタ：王立獣医農業大学：ジョイント研究 | ケニア、他 | | | | | | |
| 60 | | | 国際プログラム：森林&風致王立獣医農業大学 | 15現Danidaプログラム国：ケニア、他 | | | DKK 6 million/年 | | | |
| 61 | フィンランド | 外務省 | 経済、産業、技術(EIT)(充当)費 プロジェクト例 | ケニア、他：LDCに限らず ザンビア、ケニア | KE | 水路(運河)再建・維持の予備調査 | | 2006年 | | |
| 62 | フランス | | 技術協力：農林水産省(MAP) | LDCs以外も：カンボジア、他。地域活動：アフリカ、東南アジア | KH | 農業分野の技術協力活動の資金提供 2005年30カ国以上 | €2.3 million/年 | | | |
| | | | プロジェクト例 | ケニア、ネパール、ペルー | KE, NP, PE | ・ セミナ：山岳製品推進&地理的表示の役割 | | | | |
| 63 | | | 開発研究局(IRD) | サブサハラ仏語圏、マダガスカル、アンデスアメリカ、カリブ、東南アジア。更に、新興国：ブラジル、メキシコ、インド、 | | 南部科学通信援助訓練部(DSF) IRD科学パートナー諸国：赤道収束帯諸国 | | | | |
| | | | プロジェクト例 | ケニア | KE | NEPADセミナー：ナイロビ、ケニア： | | 2005年5月 | | |
| 64 | | | 産業技術推進局(SPIT) | アフリカ15カ国：ケニア、他 | | 1994年以来：300以上 | | | | |
| 65 | イギリス | | 国際エイズワクチン推進構想(IAVI)への補助(助成) | 全途上国 | | | £20 million | 05/08 | | |
| | | | プロジェクト例 | ケニア | KE | IAVI、Oxavi(オックスフォード)、KAVI(ケニア)とのワクチン開発パートナーシップ | | | | |
| 66 | アメリカ合衆国 | 国務省 | 貿易能力開発 | ケニア | KE | 地域貿易ハブ for 国際競争 サブサハラアフリカ | | | IP/C/W/497/Add.5: 3 December 2007 | |
| 67 | ニュージーランド | | アフリカ：基礎教育 | ケニア | KE | | | | IP/C/W/497/Add.3: 3 December 2007 | |
| 68 | カナダ | CIDA | 国際青年インターンシップ計画(IYIP) | ケニア | KE | 生物的砂(biosand)フィルター(BSF) | | | IP/C/W/497/Add.6: 3 December 2007 | |
| 69 | デンマーク(EU) | DANIDA | B2Bプログラム | 特に、ケニア、他 | | B to Bプログラム：Bording Data A/S in Denmark and TechnoVista Ltd. in Bangladesh, Joint Venture called Bording Vista, ICT industry: Over 900 partnerships | | 1993- | | |
| 70 | デンマーク(EU) | | 健康研究及び開発DBL協会 | ケニア他 | KE | ケニア厚生省生物感染症課とのワークショップ開催、など ワークショップ、会議の開催 | | | | |
| 71 | デンマーク(EU) | | 開発研究諮問委員会 | ケニア | KE | | | | | |
| 72 | デンマーク(EU) | | デンマーク種子健全(病理)センタ(デンマーク大) | ケニア、他 | | 種子の健全性と品質改良の研究、開発 | | | IP/C/W/497/Add.2: 4 December 2007 | |
| 73 | デンマーク(EU) | | 森林及び風致国際プログラム：デンマーク王立農獣医大学 | ケニア、他 | | | | | | |
| 74 | フランス(EU) | IRD | 南部科学社会援助&訓練 | サブサハラアフリカ(ケニア、他)、北アフリカ、南・東南アジア、ラテンアメリカ、カリブ諸国 | | IRDは、公立の科学技術研究所。南半球の諸国の科学パートナー間の研究能力開発政策を追求している。 2006年は、研究者及び研究チームのみ of LDCs or 新興国 2006年：179研究員、129学位・修士、20はそれ以上。 | | | | |

支援状況(ケニア)

| 項番 | 支援国 | 機関名 | プロジェクト名 | 受益国 | | プロジェクト概要 | 支援額 | 期間 | ソース |
|----|-----------|----------------|-------------------------------|---|----------------|---|----------------|---------------|----------------------------------|
| 75 | カナダ | | 国際青年インターンシップ計画 | ケニア、他 | KE | 生物的砂(biosand)フィルター (BSF) | | | IP/C/W/519/Add.5:23 Oct. 2008 |
| 76 | カナダ | IDRC 英国DFID | アフリカにおける気候変動への適応プロジェクト (CCAA) | ケニア、他 | | アフリカにおける気候変動への適応能力の改善 | | 2006年5月から5年間 | |
| 77 | カナダ | IDRC | 都会貧困環境(UPE)プログラム | ケニア、ウガンダ | KE | ケニアとウガンダの二つの小さな町の公衆衛生を設計、試験、評価する。貧困都会地域公衆衛生への挑戦 | | 2007-08年 | |
| 78 | カナダ | | 地方貧困環境(RPE)プログラム | ケニア、ウガンダ、タンザニア | KE | アフリカ高原資源管理、サブサハラ自然資源管理拡張の研究開発能力強化 | | | |
| 79 | 欧州 | | PRO€INVEST | ACP諸国、ESIPPプログラムの終了以降、SADC諸国(ケニア、南アフリカを含む) | KE, ZA | EU-ACP(アフリカ、カリブ、太平洋)パートナーシッププログラム | 予算€110 million | 2002年-2011年 | IP/C/W/519/Add.7:10 Feb. 2009 |
| 80 | 欧州 | | CDE 企業開発センター | 78ACP諸国、コトヌー協定加盟国(ケニア) | KE | 民間部門をサーブする組織、投資推進機関。地域事務所を開設し、技術移転。 | | 3-5年の期間 | |
| 81 | デンマーク(EU) | | 健康研究及び開発DBL協会 | ケニア他 | KE | ケニア厚生省生物感染症課とのワークショップ開催、などワークショップ、会議の開催 | | | |
| 82 | フランス(EU) | IRD | 南部科学社会援助&訓練部 | 40か国以上、主に熱帯地方、LDC:サブサハラアフリカ(ケニア、他)、北アフリカ・中東、南・東南アジア、ラテンアメリカ、カリブ諸国 | | 科学技術分野の技術協力、訓練、フェローシップ | | | |
| 83 | | | | | | 貿易フェアやショー、産業訪問等の幾つかのセミナーや活動を実施。アフリカの数か国の代表団が訪問。幾人かの審査官が先進国で訓練。 | | | SCIT/ATR/PI/2002/KE |
| 84 | | | | | | 2006年、WTO(本部:ジュネーブ)のインターンシッププログラムに1名参加 | | 10か月 | Annual Report 2004-2008 |
| 85 | | | | | | WIPO、EPO、USPTO等の訓練に参加。また、ARIPOも。 | | | |
| 86 | EC | | | | | ケニア政府と協力して、アフリカ地域セミナーをモンバサで開催。 | | 2004年12月14-15 | |
| 87 | | | | | | 2005年、KIPIは、GIs国際シンポ、Parma(イタリア)に参加、6月の北京のシンポは欠席(招待状が遅かった。)2005年11月、2007年、第2回、第3回、Hangzhou- China and Agadir-Moroccoは参加 | | 2005年 | |
| 88 | スイス | | 技術協カプロジェクト | | | スイス政府との地理的表示の相互保護に関する二国間協定締結。 | | 2007年 | |
| 89 | | | | | | WIPOはKIPIと協力して、KIPIスタッフと商標代理人のための訓練セミナー開催 | | 2005年2月14-17 | |
| 90 | | | | | | WIPOはKIPIと協力して、WIPO準地域訓練ワークショップを開催 | | 2007年3月26-30 | |
| 91 | | | シンガポール条約批准 | | | シンガポール条約批准国会議に参加 | | 2006年 | |
| 92 | オーストリア | APO | 訓練コース | ケニア、他 | | EPO及びWIPOの協力により、特許情報及び特許文書に関する1日のセミナーが14の締約国の代表のために実施された。 | | | SCIT/ATR/PI/2000/AT |
| 93 | オーストリア | APO | | ケニア、他 | IN ID KE | 1977年以来、WIPOとの協力で、発展途上国の特許専門家向けに研修コースを実施。 | | | SCIT/ATR/PI/2006/Atc |

支援状況(ケニア)

| 項番 | 支援国 | 機関名 | プロジェクト名 | 受益国 | | プロジェクト概要 | 支援額 | 期間 | ソース |
|-----|---------|------|-----------------|------------------------|----------|--|-----|--------------|---------------------|
| 94 | オーストリア | APO | ICSEIプロジェクト | ケニア、他 | | 1977年以来、WIPOとの協力で、発展途上国の特許専門家向けに研修コースを実施 | | | SCIT/ATR/PI/2007/AT |
| 95 | スイス | | | ケニア | KE | Project to develop a geographical source data protection system. | | 2009 to 2010 | AR 2008-2009 |
| 96 | ドイツ | DPMA | 二国間対話 | ケニア、他 | | 多くの訓練活動for海外専門家。特に、特許情報と、特許、商標審査手続も。 | | | SCIT/ATR/PI/1998/DE |
| 97 | ドイツ | DPMA | 「トルコのIPシステム近代化」 | Chile, Kenya, Botswana | CL KE | 途上国用最新技術検索84件 Chile: 18, Kenya 15, Botswana: 51=84 | | | SCIT/ATR/PI/1999/DE |
| 98 | 日本 | JPO | WIPO信託基金 | APEC地域他(ケニア、他) | | IP審査訓練コース: APEC地域他の審査官 | | | SCIT/ATR/PI/1998/JP |
| 99 | アメリカ合衆国 | | 招聘研究員プログラム | ケニア | KE | WIPOとの共催、モンバサ(ケニア)で。 | | | SCIT/ATR/PI/1999/U |
| 100 | アメリカ合衆国 | | IP執行訓練プログラム | ケニア、他 | | | | | SCIT/ATR/PI/2002/U |

(14) カンボジア

a) 全般的な協力内容

① FTA

| | 項番 | FTA 名 | 知財条文の有無 |
|---|-----|---|---------|
| 1 | 9 | 日本・ASEAN 包括的経済連携 (AJCEP) | ○ |
| 2 | 13 | 中国・ASEAN 自由貿易協定 | |
| 3 | 39 | ASEAN 自由貿易地域(AFTA)形成のための共通効果特惠関税 (CEPT)協定 | |
| 4 | 137 | ASEAN・インド包括的経済協力枠組協定 | ○ |
| 5 | 194 | ASEAN・EU 自由貿易協定 | |
| 6 | 195 | 米国・ASEAN 諸国自由貿易協定 | |
| 7 | 226 | 東アジア自由貿易協定(EAFTA、ASEAN+3)構想 | |
| 8 | 227 | 東アジア包括的経済連携協定(CEPEA、ASEAN+6)構想 | |

② ODA

(i) 国別

1970 年から 2008 年までの援助額一覧を示す。

(ii) 日本からの ODA

援助形態別の援助実績

| 年 | 無償資金協力 | 技術協力 | 贈与計 | 政府貸付等 | 政府開発援助計 |
|------|--------|-------|--------|-------|---------|
| 1970 | 4.22 | 0.55 | 4.77 | 0.98 | 5.75 |
| 1971 | 4.14 | 0.2 | 4.34 | 0.4 | 4.74 |
| 1972 | 6.28 | 0.24 | 6.52 | 1.26 | 7.78 |
| 1973 | 10.5 | 0.32 | 10.82 | | 10.82 |
| 1974 | 7.98 | 0.47 | 8.45 | | 8.45 |
| 1975 | | 0.15 | 0.15 | | 0.15 |
| 1976 | | 0.12 | 0.12 | | 0.12 |
| 1977 | | 0.1 | 0.1 | | 0.1 |
| 1978 | | 0.15 | 0.15 | | 0.15 |
| 1979 | | 0.14 | 0.14 | | 0.14 |
| 1980 | | 0.1 | 0.1 | | 0.1 |
| 1981 | | 0.01 | 0.01 | | 0.01 |
| 1982 | | 0.42 | 0.42 | | 0.42 |
| 1983 | | 0.09 | 0.09 | | 0.09 |
| 1988 | | 0.86 | 0.86 | | 0.86 |
| 1989 | 1.81 | 0.16 | 1.97 | | 1.97 |
| 1990 | | 0.15 | 0.15 | | 0.15 |
| 1991 | | 0.48 | 0.48 | | 0.48 |
| 1992 | 0.65 | 4.06 | 4.71 | | 4.71 |
| 1993 | 52 | 9.19 | 61.19 | 0.15 | 61.34 |
| 1994 | 51.39 | 13.12 | 64.52 | | 64.52 |
| 1995 | 134.9 | 17.14 | 152.04 | | 152.04 |
| 1996 | 55.4 | 20.12 | 75.52 | -4.18 | 71.33 |
| 1997 | 36.11 | 25.52 | 61.63 | | 61.63 |
| 1998 | 58.35 | 23.05 | 81.4 | | 81.4 |
| 1999 | 27.62 | 23.25 | 50.87 | | 50.87 |
| 2000 | 65.32 | 32.35 | 97.68 | 1.53 | 99.21 |

| | | | | | |
|------|-------|-------|--------|-------|--------|
| 2001 | 79.89 | 40.11 | 119.99 | 0.21 | 120.21 |
| 2002 | 48.46 | 42.65 | 91.11 | 7.47 | 98.58 |
| 2003 | 76.68 | 41.24 | 117.92 | 7.96 | 125.88 |
| 2004 | 38.27 | 40.75 | 79.02 | 7.35 | 86.37 |
| 2005 | 53.1 | 43.45 | 96.55 | 4.07 | 100.62 |
| 2006 | 56.73 | 39.83 | 96.75 | 9.5 | 106.25 |
| 2007 | 59.9 | 39.84 | 102.19 | 11.36 | 113.56 |

b) 知財分野の協力内容

① 産業財産権出願・登録状況

商標の出願、登録状況の一覧を示す。

特許、実用新案、意匠の統計情報は無い。

② 技術協力状況

先進国・中進国からの支援状況の一覧を示す。

ODA(カンボジア)

単位:百万ドル

| Donor(s) | 1990 | 1991 | 1992 | 1993 | 1994 | 1995 | 1996 | 1997 | 1998 | 1999 | 2000 | 2001 | 2002 | 2003 | 2004 | 2005 | 2006 | 2007 | 2008 | |
|-----------------------|-------|-------|--------|--------|--------|--------|--------|--------|--------|--------|--------|--------|--------|--------|--------|--------|--------|--------|--------|------|
| All Donors Total | 41.31 | 89.71 | 200.52 | 300.51 | 313.35 | 551 | 416.53 | 335.33 | 337.44 | 277.22 | 395.87 | 415.02 | 484.25 | 514.31 | 483.13 | 540.39 | 529.44 | 674.53 | 742.81 | |
| Australia | 4.33 | 4.8 | 7.71 | 10.4 | 14.31 | 25.83 | 28.24 | 23.95 | 21.91 | 16.74 | 25.69 | 15.75 | 21.61 | 19.88 | 25.01 | 28.39 | 33.1 | 27.68 | 39.03 | |
| Austria | 1.16 | 0.09 | 0.85 | 0.51 | 0.81 | 0.19 | 0.23 | 0.06 | 0.37 | 0.36 | 0.42 | 0.08 | -0.01 | 0.01 | 0.01 | 0.04 | 0.02 | | 0.2 | |
| Belgium | 0.34 | 0.2 | 3.63 | 2.67 | 2.57 | 4.99 | 5.58 | 2.9 | 2.18 | 3.31 | 3.12 | 2.79 | 3.14 | 5.33 | 5.7 | 11.81 | 11.96 | 10.37 | 16.4 | |
| Canada | 0.21 | 2.79 | 3.33 | 3.46 | 3.15 | 4.23 | 2.12 | 5.31 | 3.4 | 1.19 | 2.56 | 7.98 | 4.94 | 8.97 | 8.48 | 8.48 | 8.1 | 15.33 | 11.53 | |
| Denmark | 0.45 | 0.31 | 0.68 | 1.7 | 1.3 | 2.03 | 0.9 | 2.4 | 0.68 | 2.48 | 1.97 | 4.87 | 6.64 | 6.33 | 10.46 | 9.22 | 11.43 | 12.94 | 13.64 | |
| Finland | 0.31 | 3.16 | 0.95 | 0.45 | 0.02 | 0.4 | 0.57 | 1.35 | 2.3 | 2.13 | 3.65 | 2.75 | 2.7 | 3.88 | 4.2 | 4.27 | 4.03 | 4.64 | 5.33 | |
| France | 2.99 | 5.29 | 8.68 | 16.75 | 28.41 | 53.43 | 52.1 | 27.09 | 21.43 | 22.1 | 21.52 | 21.44 | 24.64 | 25.76 | 25.64 | 29.31 | 29.77 | 35 | 35.16 | |
| Germany | 3.61 | 6.67 | 10.16 | 5.47 | 12.22 | 19.63 | 14.17 | 17.01 | 17.85 | 21.62 | 19.4 | 18.72 | 18.44 | 21.98 | 22.5 | 24.81 | 27.64 | 37.62 | 33.8 | |
| Greece | .. | .. | .. | .. | .. | .. | .. | .. | .. | .. | .. | .. | .. | .. | .. | .. | .. | .. | 0.01 | 0.03 |
| Ireland | .. | 0.14 | 0.76 | 0.45 | 1.57 | 2.2 | 1.71 | 1.32 | 1.04 | 1.1 | 1.24 | 0.87 | 0.43 | 0.69 | 1.22 | 1.07 | 4.21 | 3.43 | 4.05 | |
| Italy | .. | 0.56 | 0.33 | 27.14 | 0.31 | 2.16 | 2.01 | 1.76 | 0.1 | 0.46 | 0.87 | 0.04 | 1.79 | 0.07 | 0.66 | 1.92 | 0.13 | 3.94 | 2.16 | |
| Japan | 0.15 | 0.48 | 4.71 | 61.34 | 64.52 | 152.04 | 71.34 | 61.63 | 81.4 | 50.87 | 99.21 | 120.21 | 98.58 | 125.88 | 86.37 | 100.62 | 106.25 | 113.56 | 114.77 | |
| Luxembourg | 0.15 | 0.09 | .. | 0.11 | 0.14 | 0.2 | .. | 0.16 | 0.35 | 0.04 | 0.5 | .. | 0.19 | 0.14 | 0.17 | 0.13 | 0.2 | 0.12 | 0.34 | |
| Netherlands | 4.06 | 7.79 | 13.64 | 12.6 | 11.02 | 11.77 | 8.39 | 11.52 | 9.31 | 6.29 | 7.38 | 8.16 | 9.27 | 7.2 | 8.7 | 8.04 | 2.02 | 0.17 | 1.87 | |
| New Zealand | 0.01 | 0.35 | 0.04 | 0.11 | 0.18 | 0.75 | 1.07 | 1.3 | 1.45 | 1.45 | 1.13 | 1.44 | 1.76 | 2.23 | 2.99 | 3.83 | 3.34 | 6.42 | 4.12 | |
| Norway | 2.04 | 2.74 | 5.29 | 4.7 | 4.99 | 4.5 | 5.84 | 8.82 | 7.23 | 6.34 | 6.15 | 5.62 | 3.12 | 2.5 | 3.31 | 3.65 | 3.14 | 3.81 | 10.59 | |
| Portugal | .. | .. | .. | .. | 0.18 | .. | .. | .. | 0.05 | .. | .. | .. | 0.08 | 0.1 | .. | .. | 0.02 | .. | .. | |
| Spain | .. | .. | .. | .. | .. | 0.12 | .. | .. | .. | 0.02 | 0.03 | 0.06 | 0.07 | 0.12 | 0.06 | 0.65 | 1.97 | 8.52 | 11.81 | |
| Sweden | 2.87 | 3.82 | 18.54 | 11.81 | 10.08 | 10.92 | 15.99 | 22.98 | 14.28 | 7.55 | 16.79 | 16.92 | 14.53 | 18.71 | 22.64 | 14.78 | 17.11 | 17.88 | 16.11 | |
| Switzerland | 0.62 | 2.75 | 1.47 | 1.34 | 2.22 | 2.17 | 1.95 | 1.46 | 2.9 | 1.46 | 1.84 | 2.97 | 3.23 | 3.19 | 3.54 | 3.63 | 2.9 | 4.03 | 3.95 | |
| United Kingdom | 0.19 | 1.9 | 1.67 | 6.56 | 6.99 | 10.67 | 12.28 | 7.37 | 9.9 | 7.51 | 13.03 | 11.72 | 13.2 | 15.01 | 17.61 | 21.47 | 22.3 | 24.56 | 30.39 | |
| United States | 5 | 6 | 13 | 29 | 16 | 33 | 28 | 30 | 32.47 | 14.11 | 21.46 | 22.44 | 44.4 | 51.22 | 48.14 | 70.36 | 57.87 | 87.22 | 69.78 | |
| EC | 1.1 | 3.79 | 15.69 | 17.01 | 11.39 | 33.02 | 52.58 | 32.93 | 32.9 | 27.49 | 26.14 | 24.19 | 27.78 | 15.38 | 11.79 | 20.25 | 28.77 | 44.84 | 37.46 | |
| Czech Republic | .. | .. | .. | .. | .. | .. | .. | .. | .. | .. | .. | .. | 0.02 | 0.02 | 0.17 | 0.03 | 0.31 | 0.1 | 0.18 | |
| Hungary | .. | .. | .. | .. | .. | .. | .. | .. | .. | .. | .. | .. | .. | .. | 0.15 | 0.06 | .. | 0.1 | 0.09 | |
| Iceland | .. | .. | .. | .. | .. | .. | .. | .. | .. | .. | .. | .. | .. | .. | .. | .. | .. | .. | .. | |
| Korea | .. | .. | .. | 0 | 0.01 | .. | 0.22 | 1.78 | 0.3 | 0.25 | 0.66 | 1.13 | 22.71 | 10.76 | 23.88 | 17.77 | 13.83 | 35.28 | 34.66 | |
| Poland | .. | .. | .. | .. | .. | .. | .. | .. | 0.02 | 0.01 | 0.02 | 0 | 0.01 | 0 | .. | .. | 0.05 | 0.03 | .. | |
| Slovak Republic | .. | .. | .. | .. | .. | .. | .. | .. | .. | .. | .. | .. | .. | .. | 0.2 | .. | 0.45 | 0.07 | .. | |
| Turkey | .. | .. | .. | .. | .. | .. | .. | .. | .. | .. | .. | .. | .. | .. | 0.03 | .. | .. | .. | .. | |
| Arab Countries | .. | .. | .. | .. | 2.21 | .. | .. | .. | .. | .. | .. | .. | .. | .. | .. | .. | .. | .. | .. | |
| Chinese Taipei | .. | .. | .. | .. | .. | .. | .. | .. | .. | .. | .. | .. | .. | .. | .. | .. | .. | .. | .. | |
| Israel | .. | .. | .. | .. | .. | .. | .. | .. | .. | .. | .. | .. | .. | .. | .. | .. | .. | .. | .. | |
| Thailand | .. | .. | .. | .. | .. | .. | .. | .. | .. | .. | .. | .. | .. | .. | .. | .. | .. | .. | .. | |
| Other Donor Countries | .. | .. | .. | .. | .. | .. | 0.05 | 0.1 | .. | 0.05 | 0.07 | 0.08 | 0.1 | 0 | 0.01 | .. | 16.76 | 22.09 | 3.14 | |
| IBRD | .. | .. | .. | .. | .. | .. | .. | .. | .. | .. | .. | .. | .. | .. | .. | .. | .. | .. | .. | |
| IDA | .. | .. | .. | .. | 38.23 | 24.62 | 45.6 | 30.41 | 19.18 | 26.78 | 36.57 | 39.55 | 47.25 | 63.78 | 47.39 | 35.5 | 20.66 | 37.14 | 33.31 | |
| UNDP | 0.39 | 0.34 | 7.22 | 17.86 | 17.81 | 19.06 | 18.12 | 17.54 | 9.83 | 7.88 | 3.11 | 3.87 | 3.12 | 4.18 | 6.26 | 4.52 | 5.71 | 7.38 | 7.6 | |

商標出願(カンボジア)

| Office | Origin | CC | 1998 | 1999 | 2000 | 2001 | 2002 | 2003 | 2004 | 2005 | 2006 | 2007 | 2008 |
|--------------------|--------------------|----|------|------|------|------|------|------|------|------|------|------|------|
| Cambodia | Argentina | AR | | | | | | 3 | | | | | |
| | Austria | AT | | | | 3 | | 5 | | | 1 | | |
| | Australia | AU | | 4 | | 17 | 28 | 39 | 18 | | 23 | | |
| | Belgium | BE | | 8 | | 22 | 5 | 5 | 5 | | 4 | | |
| | Brazil | BR | | 3 | | | | | | | 4 | | |
| | Canada | CA | | | | 6 | 2 | 1 | 1 | | 5 | | |
| | Switzerland | CH | | 73 | | 111 | 164 | 160 | 50 | | 107 | | |
| | Chile | CL | | | | | | | | | 2 | | |
| | China | CN | | 13 | | 33 | 49 | 66 | 97 | | 137 | | |
| | Germany | DE | | 106 | | 100 | 34 | 67 | 101 | | 100 | | |
| | Denmark | DK | | 1 | | 4 | 11 | 23 | | | 13 | | |
| | Spain | ES | | 2 | | 3 | 9 | 13 | 2 | | 31 | | |
| | Finland | FI | | 2 | | 1 | | | | | 7 | | |
| | France | FR | | 92 | | 96 | 86 | 169 | 97 | | 150 | | |
| | United Kingdom | GB | | 159 | | 119 | 63 | 53 | 114 | | 88 | | |
| | Greece | GR | | | | | | | 1 | | | | |
| | Indonesia | ID | | | | 26 | | 19 | 27 | | 18 | | |
| | India | IN | | 1 | | 12 | 2 | 39 | 24 | | 23 | | |
| | Italy | IT | | 13 | | 17 | 8 | 8 | 14 | | 12 | | |
| | Japan | JP | | 104 | | 98 | 88 | 156 | 183 | | 125 | | |
| | Cambodia | KH | | 84 | 98 | 281 | 245 | 334 | 298 | 408 | 464 | 530 | 544 |
| | Republic of Korea | KR | | | 5 | | 7 | 11 | 14 | 15 | | 15 | |
| | Sri Lanka | LK | | | | | | | | | 6 | | |
| | Myanmar | MM | | | | | | | | | 1 | | |
| | Mexico | MX | | | | 3 | | 3 | | | | | |
| | Malaysia | MY | | | | 15 | | 58 | 93 | | 51 | | |
| | Netherlands | NL | | 30 | | 68 | 53 | 95 | 165 | | 78 | | |
| | Norway | NO | | | | | | 2 | 1 | | 5 | | |
| | New Zealand | NZ | | 8 | | 12 | 1 | | 2 | | 3 | | |
| | Philippines | PH | | | | 1 | | 3 | 2 | | 9 | | |
| | Portugal | PT | | | | 1 | | | | | | | |
| | Russian Federation | RU | | | | 1 | | 1 | | | | | |
| | Sweden | SE | | 9 | | 10 | 37 | 9 | 49 | | 12 | | |
| | Singapore | SG | | | | 76 | | 46 | 71 | | 84 | | |
| Thailand | TH | | | | 130 | | 135 | 114 | | 175 | | | |
| Turkey | TR | | | | | | | | | 4 | | | |
| Ukraine | UA | | | | 2 | | | | | | | | |
| United States of A | US | | | 355 | | 178 | 231 | 196 | 232 | | 413 | | |
| Viet Nam | VN | | | | | 27 | | 134 | 77 | | 74 | | |

商標登録(カンボジア)

| Office | Origin | CC | 1998 | 1999 | 2000 | 2001 | 2002 | 2003 | 2004 | 2005 | 2006 | 2007 | 2008 |
|----------------------|--------------------|----|------|------|------|------|------|------|------|------|------|------|------|
| Cambodia | Argentina | AR | | | | | | 3 | | | | | |
| | Austria | AT | | | | 24 | 2 | 1 | | | 1 | | |
| | Australia | AU | | 3 | | 3 | 21 | 38 | 16 | | 25 | | |
| | Belgium | BE | | 10 | | 18 | 5 | 7 | 1 | | 4 | | |
| | Brazil | BR | | 1 | | | | | | | 4 | | |
| | Canada | CA | | 1 | | 6 | 3 | 2 | | | 5 | | |
| | Switzerland | CH | | 63 | | 127 | 143 | 179 | 41 | | 112 | | |
| | Chile | CL | | | | | | | | | 2 | | |
| | China | CN | | 14 | | 43 | 26 | 62 | 88 | | 139 | | |
| | Germany | DE | | 120 | | 190 | 46 | 70 | 75 | | 104 | | |
| | Denmark | DK | | 1 | | 2 | 12 | 20 | 3 | | 13 | | |
| | Spain | ES | | | | 3 | 5 | 13 | 4 | | 31 | | |
| | Finland | FI | | | 2 | | | | | | 7 | | |
| | France | FR | | 112 | | 115 | 63 | 167 | 99 | | 155 | | |
| | United Kingdom | GB | | 140 | | 117 | 66 | 34 | 59 | | 104 | | |
| | Indonesia | ID | | | | 20 | | 17 | 31 | | 23 | | |
| | India | IN | | 1 | | 19 | 1 | 35 | 21 | | 30 | | |
| | Italy | IT | | 15 | | 23 | 3 | 11 | 20 | | 12 | | |
| | Japan | JP | | 90 | | 112 | 60 | 169 | 156 | | 125 | | |
| | Cambodia | KH | | 62 | 104 | 206 | 248 | 312 | 262 | 372 | 420 | 442 | 437 |
| | Republic of Korea | KR | | | 4 | | 9 | 9 | 14 | 12 | | 15 | |
| | Sri Lanka | LK | | | | | | | 1 | | | | |
| | Mexico | MX | | | | 3 | | | | 3 | | | |
| | Malaysia | MY | | | | 15 | | | 42 | 71 | | 55 | |
| | Netherlands | NL | | 13 | | 84 | 25 | 44 | 164 | | 85 | | |
| | Norway | NO | | | | 4 | 1 | 2 | 1 | | 5 | | |
| | New Zealand | NZ | | 8 | | 1 | 1 | | | 1 | 3 | | |
| | Philippines | PH | | | | 2 | | | 1 | 2 | 9 | | |
| | Portugal | PT | | | | 1 | | | | | | | |
| | Russian Federation | RU | | 15 | | 1 | | | 1 | | | | |
| Sweden | SE | | 7 | | 10 | 44 | 10 | 59 | | 14 | | | |
| Singapore | SG | | | | 71 | | 45 | 63 | | 84 | | | |
| Thailand | TH | | | | 120 | | 135 | 135 | | 189 | | | |
| Turkey | TR | | | | | | | | | 4 | | | |
| Ukraine | UA | | | | 2 | | | | | | | | |
| United States of Ame | US | | | 333 | | 263 | 189 | 228 | 190 | | 425 | | |
| Viet Nam | VN | | | | | 41 | | 125 | 83 | | 83 | | |

支援状況(カンボジア)

| 項番 | 支援国 | 機関名 | プロジェクト名 | 受益国 | プロジェクト概要 | 支援額 | 期間 | ソース |
|----|-----------|-------------------|-----------------------------|--|--|---------------------------------------|---|--------------------------------------|
| 1 | オーストラリア | AusAID(国際開発局) | 二国間開発援助 | | 対象:LDC | A\$26M A\$125million | '97/'98 '98/'99 | IP/C/W/132/Add.3:6 May 1999 |
| 2 | | | 白内障訓練プロジェクト | カンボジア | KH 外科手術を含む5名のカンボジア基礎眼科医(BEDs)の訓練 | \$74,112 | 1年間 | |
| 3 | | | 眼科医、看護師の訓練 | カンボジア | KH 3基礎眼科医(BEDs)、8基礎眼科看護師(BENs):10,000人の新患者に対し、1999-2000:3,000回の手術を期待 | \$200,000 | 2年間 | |
| 4 | | | AusAIDプログラム | カンボジア | KH 技術移転 | 4,267,765 5,312,541 | 1997年 1998年 | |
| 5 | ニュージーランド | ADAF | 共同体規模小水力発電投資前研究プロジェクト | カンボジア | KH 10 micro hydro-electric (100-500 kw) schemes | \$500,000 | | IP/C/W/388/Add.1:15 November 2002 |
| 6 | | ADAF | 田舎町(地方都市)、都市近郊の水供給と衛生 | カンボジア | KH 飲用水供給システムと基本衛生施設:10のパイロット(試験的)タウン | \$500,000 | 10年間 | |
| 7 | | ADAF | 環境プロジェクト | カンボジア | KH 水供給、汚水管理、塵収集、再生利用、堆肥、小規模洪水緩和、排水の小規模環境プロジェクト:ブンベン都市貧困コミュニティ | \$500,000 | | |
| 8 | | 国立植物検疫データベース(NPD) | ASEAN地域協カプログラム | ラオス、ベトナム、ミャンマー、カンボジア | LA, VN, MM, KH SPS協定(衛生植物検疫措置の適用に関する協定):NPDの開発と改造に焦点:SQLサーバー2000、C/S構成 | 予算 \$150,000 \$450,000 | (2002/03予定) | |
| 9 | スイス | | メコンプロジェクト開発施設 | ラオス、カンボジア | LA, KH SMEs | CHF5.4 million | | IP/C/W/388/Add.3:8 January 2003 |
| 10 | | | メコン企業基金 | ベトナム、カンボジア、ラオス | | CHF 4.5 million | | |
| 11 | オーストラリア | | 中等教育 | カンボジア | KH 多機能コンピュータシステムの開発:国立高三試験の扱い:大学選抜用 | \$6.2 million | 1997 to 2002 | IP/C/W/388/Add.2:8 January 2003 |
| 12 | | | 水文気象学ネットワーク(フェーズI & II) | ラオス・カンボジア | LA, KH メコン河委員会(MRC)の水文気象学知識及び基盤の改善 | 全経費 \$1.8 million \$5.9 million | Phase I 1998-2001 Phase II 2001-2005 | |
| 13 | | | オーストラリア開発留学制度(スカラーシップ)(ADS) | カンボジア、他 | | \$22.6M | In 2001-2002 | |
| 14 | | | 豪州国際農業研究センター(ACIAR) | カンボジア、他 | KH カンボジアの齧歯(げっし)動物(ネズミ・リス・ビーバーなど)管理及び研究、他 | \$2.2 million | 2001-2002 | |
| 15 | | | 実質上(仮想)コロポ計画(2001-06) | カンボジア、ラオス、他 | KH, LA ICT利用教育・知識アクセス:マルチメディア、インターネット、ビデオ会議施設 | \$200 million (LDCs\$40) | 2001-2005 | |
| 16 | | | AusAIDプログラム | カンボジア | KH 技術移転 | 5,461,749 | 2001-02年 | |
| 17 | | IP Australia | JointWGの他の活動 | カンボジア | KH IP専門家の派遣:2002年10月:商標事務のマニュアル準備で、カンボジアIP庁に従事 | | | |
| 18 | 欧州共同体(EC) | | アジア投資 | アフガニスタン、バングラデシュ、ブータン、ブルネイ(2002年まで)、カンボジア、他 | | 基金予算 € 35 million | 期間5年間 2003-2007 | |
| 19 | ドイツ | BMZ(経済援助省) | | カンボジア、他:74カ国 | | 予算DM 4.5 million | 2000 and 2001 2002 to 2004 | |
| 20 | オランダ | | 健康、農業、経済&基盤援助、教育、環境 | | | | | IP/C/W/388/Add.6:13 February 2003 |
| | | | 健康:技術移転、投資 | AF,BD,BF,ET,HT,KH,他 | | | 7,542,367 15,515,248 12,200,748 | |

支援状況(カンボジア)

| 項番 | 支援国 | 機関名 | プロジェクト名 | 受益国 | プロジェクト概要 | 支援額 | 期間 | ソース | |
|----|------------|------------|-------------------------|--|--|---|---------------------------------------|--------------------------------------|--------------------------------|
| 21 | スウェーデン | SIDA | スタート南部プログラム | アフリカ、アジア：バングラデシュ、カンボジア、他、ラテンアメリカ | 教育&訓練、技術装置購入 | 総予算 SEK 40,000,000 | 1996年～ | | |
| 22 | イギリス | | ビジネス連携挑戦基金 (BLCF) | バングラデシュ、カンボジア、インド、ペルー、南アフリカ、タイ、ジンバブエ、他 | 27 projects with a total potential grant value of over £6.7 million and counterpart private sector contributions of over £12 million | | | | |
| 23 | ニュージーランド | NZAID | 二国間プログラム | カンボジア | KH | \$590,000 | | IP/C/W/412/Add.6:18 December 2003 | |
| 24 | スイス | | メコンプロジェクト開発施設 | サブサハラ&ラオス、カンボジア等のメコン地域のLDCs | LA, KH | CHF5.4 million | | IP/C/W/412/Add.2:12 November 2003 | |
| 25 | | | 環境上適正な技術の推進 | カンボジア、ラオス | KH, LA | 各々 US\$1 million | | | |
| 26 | | | メコン企業基金 | ベトナム、カンボジア、ラオス | VN, KH, LA | CHF 4.5 million | | | |
| 27 | 欧州共同体 (EC) | | アジアIT&C投資(フェーズ I&II) | アフガニスタン、バングラデシュ、ブータン、カンボジア、他 | | 互助パートナーシップ：欧州&アジア：情報技術通信 | 予算 € 30 million | 1999-2004 | |
| 28 | | | EU-アジア プロ エコ プログラム | アフガニスタン、バングラデシュ、ブータン、カンボジア、他 | | 戦略、先進技術、エネルギー分野でのノウハウを共有する | €31.5 million | 2003-2007 | |
| 29 | | | アジアでの消費者保護ガイドライン実装の能力開発 | バングラデシュ、カンボジア、他 | | | € 330,000 | 2003年12月1日-22ヶ月 | |
| 30 | | | アジア投資 | アフガニスタン、バングラデシュ、カンボジア、他 | | | | | |
| 31 | ドイツ | BMZ(経済援助省) | | カンボジア、他：74カ国 | | 予算 DM4.5million €3.5 million | 2000 and 2001 2002 to 2004 | IP/C/W/412/Add.5:26 January 2004 | |
| 32 | オランダ | | 健康、農業、経済&基盤援助、教育、環境 | | | | | | |
| | | | 健康：技術移転、投資 | AF,BD,BF,ET,HT,KH, 他 | | | 7.542.367 15.515.248 12.200.748 | 2000 2001 2002 | |
| 33 | スウェーデン | SIDA | スタート南部プログラム | アフリカ、アジア：バングラデシュ、カンボジア、他、ラテンアメリカ | 教育&訓練、技術装置購入 | 総予算 SEK 40,000,000 | 1996年～ | | |
| 34 | イギリス | | ビジネス連携挑戦基金 (BLCF) | バングラデシュ、カンボジア、インド、ペルー、南アフリカ、タイ、ジンバブエ、他 | 27 projects with a total potential grant value of over £6.7 million and counterpart private sector contributions of over £12 million | | | | |
| 35 | ニュージーランド | NZAID | | 幾つかのLDCs:カンボジア、ラオス、ミャンマー | KH, LA, MM | 貿易便利化(容易化)援助&技術移転：関税評価、度量衡学、SPS | \$NZ3.2 million | FY03/04 | IP/C/W/431:16 November 2004 |
| 36 | スイス | | メコンプロジェクト開発施設 | サブサハラ&ラオス、カンボジア等のメコン地域のLDCs | LA, KH | CHF5.4 million | | IP/C/W/431/Add.2:17 November 2004 | |
| 37 | | | 環境上適正な技術の推進 | カンボジア、ラオス | KH, LA | クリーナープロダクションセンター：2つの4年プログラム w/ US\$1 million each:Annex I諸国 | US\$1 million | | |

支援状況(カンボジア)

| 項番 | 支援国 | 機関名 | プロジェクト名 | 受益国 | プロジェクト概要 | 支援額 | 期間 | ソース | |
|----|------------|---------------|----------------------------------|-----------------------------------|---|---|------------------------|----------------------------------|-----------------------------------|
| 38 | 欧州共同体 (EC) | CDE::企業開発センター | アジアIT&Cプログラム (フェーズI&II) | アフガニスタン、バングラデシュ、ブータン、カンボジア、他 | IT & Communication: 互助パートナーシップ: 欧州&アジア: 情報技術通信 | 予算 € 45 million | period 1999-2004 | IP/C/W/431/Add.3: 7 January 2005 | |
| 39 | | | EU-アジア プロ エコ プログラム | アフガニスタン、バングラデシュ、カンボジア、他 | アジア・プロ・エコ (Asia Pro Eco) は、ヨーロッパとアジアの間で環境対話を強化するための、欧州委員会主導による2002年度の計画である。 | | | | |
| 40 | | | | バングラデシュ、カンボジア、他 | アジアでの消費者保護のUNガイドラインの実装の能力開発 | € 330,000 | 2003年12月1日-22ヶ月 | | |
| 41 | | | | タイ、ベトナム、ラオス、カンボジア | 欧州からの研究ノウハウと訓練をアジア都市で作成する持続可能な計画 | € 404,359 | 2004年11月1-期間 22 months | | |
| 42 | | | アジア投資II | 18アジア参加国:アフガニスタン、バングラデシュ、カンボジア、他 | over 240 projects: second five-year implementation period | € 35 million | from 2003-2007 | | |
| 43 | | | | バングラデシュ、ネパール、カンボジア、インドネシア | 欧州投資家ガイドブック | | | | |
| 44 | | | EC-ASEAN: エネルギー施設: 地域エネルギープロジェクト | ミャンマー以外のASEAN諸国(カンボジア、他) | 技術移転: アジアフルスケールデモプロジェクト: 電力、天然ガス、クリーン石炭技術、エネルギー効率、再利用エネルギー | € 13 million €21,5 million | years 2002-2007 | | |
| 45 | | | | カンボジア、タイ | KH, TH EU/Mekongでのパワークーリングに関する研究ツアーとワークショップ | | | | |
| 46 | | | | カンボジア、ベトナム、ラオス | KH, VN, LA 農村電力: フランスーカンボジア、ベトナム、ラオス | | | | |
| 47 | フランス | | 技術協力: 農林水産省 (MAAPAR) | カンボジア、他 | KH | €2.15 million/年 | | | |
| | | | 農村訓練導入援助 | カンボジア、他 | | | 2003年 | | |
| 48 | ドイツ | DEG | DEG MBH KfW | 全途上国: 新興国 | | €108 million: アフリカ9カ国18、€64 million: アジア4カ国12 | €172 million | | end of 2003 |
| 49 | | | プロジェクト例 | カンボジア | KH | Microfinance | | | |
| 50 | スウェーデン | Sida | スタート南プログラム | アフリカ、アジア: バングラデシュ、カンボジア、他、ラテンアメリカ | | 教育&訓練、技術装置購入: 1996年より開始 | 総予算 SEK 70,000,000 | | |
| 51 | ニュージーランド | NZAID (国際開発庁) | 貿易開発プログラム | 幾つかのLDCs: カンボジア、ラオス、ミャンマー | KH, LA, MM | 貿易便利化 (容易化) 援助&技術移転: 関税評価、度量衡学、SPS | \$NZ3.2 million | FY04/05 | IP/C/W/452/Add.3: 18 October 2005 |
| 52 | (NZ\$) | | | カンボジア | KH | 絹分野の戦略開発 | | | |
| 53 | スイス | | メコンプロジェクト開発施設 | サブサハラ&ラオス、カンボジア等のメコン地域のLDCs | LA, KH | | CHF5.4 million | | IP/C/W/452/Add.1: 6 October 2005 |
| 54 | | | 環境上適正な技術の推進 | カンボジア、ラオス | KH, LA | クリーナープロダクションセンター: 2つの4年プログラム w/ US\$1 million each: Annex 1諸国 | US\$1 million | 4年プログラム | |
| 55 | 欧州共同体 (EC) | | アジアIT&Cプログラム (フェーズI&II) | アフガニスタン、バングラデシュ、カンボジア、他 | IT & Communication: 互助パートナーシップ: 欧州&アジア: 情報技術通信 | 予算 € 45 million | period 1999-2004 | | |
| 56 | | | EU-アジア プロ エコ プログラム | アフガニスタン、バングラデシュ、カンボジア、ラオス、ネパール、他 | アジア・プロ・エコ (Asia Pro Eco) は、ヨーロッパとアジアの間で環境対話を強化するための、欧州委員会主導による2002年度の計画である。 | | | | |
| 57 | | | アジア投資II | 19アジア参加国:アフガニスタン、バングラデシュ、カンボジア、他 | over 250 projects: second five-year implementation period | € 35 million | from 2003-2007 | | |

支援状況(カンボジア)

| 項番 | 支援国 | 機関名 | プロジェクト名 | 受益国 | プロジェクト概要 | 支援額 | 期間 | ソース |
|----|-----------|---------------|--------------------------------|---|--|-------------------------------|----------------------------|---------------------------------------|
| 58 | | | EC-ASEAN:エネルギー施設:地域エネルギープロジェクト | ミャンマー以外のASEAN諸国(カンボジア、他) | 技術移転:アジアフルスケールデモプロジェクト:電力、天然ガス、クリーン石炭技術、エネルギー効率、再利用エネルギー | €13 million €21.5 million | 51プロジェクト 期間 2002-2007 | IP/C/W/452/Add.6: 12 December 2005 |
| 59 | | | プロジェクト例 | カンボジア、タイ | KH, TH EU/Mekongでのパワークーリングに関する研究ツアーとワークショップ:カンボジア電力 | | | |
| 60 | | | | カンボジア、ベトナム、ラオス | KH, VN, LA 農村電力:フランス→カンボジア、ベトナム、ラオス | | | |
| 61 | フランス | | 技術協力:外務省:国際協力開発 | 9ASEAN諸国:カンボジア、他:極東:その他、アジア諸国 | 地域ICTアジアプログラム:提出プロジェクトの30%を支援 | | | |
| 62 | | | 技術協力:農林水産省(MAAPAR) | LDCs以外も:カンボジア、他。地域活動も:アフリカ、東南アジア | 農業分野の技術協力活動の資金提供 2004年30カ国以上 | €2.3 million/年 | | |
| 63 | | | 農村訓練導入援助 | カンボジア、他 | | | 2003年 | |
| 64 | ドイツ | DEG | DEG MBH KfW | 全途上国:新興国 | DEG(途上国民間部門援助特別金融機関:KfWの子会社): €108 million:アフリカ9カ国18、€64 million:アジア4カ国12 | €172 million | end of 2003 | |
| | | | プロジェクト例 | カンボジア | KH Microfinance | | | |
| 65 | スウェーデン | Sida | スタート南部プログラム | アフリカ、アジア:バングラデシュ、カンボジア、他、ラテンアメリカ | 教育&訓練、技術装置購入:1996年より開始 | 総予算 SEK 70,000,000 | | |
| 66 | 米国 | USPTO | グローバルIPアカデミー:国際IP学院 | バングラデシュ、カンボジア、他 | 2005年度設立。2006年度(10/1-9/30):17GIPAプログラム: 500名以上の海外政府官僚 | | 2006年度 | IP/C/W/480/Add.6: 21 November 2006 |
| 67 | ニュージーランド | NZAID | 拡大メコン地域貿易開発プログラム | LDCs:カンボジア、ラオス、ミャンマー、ベトナム | | \$NZ3.24 million | 2005/06年 | IP/C/W/480/Add.1: 12 October 2006 |
| 68 | スイス | | メコンプロジェクト開発施設 | ラオス、カンボジア等のメコン地域のLDCs | LA, KH | CHF5.4 million | | IP/C/W/480/Add.3: 13 October 2006 |
| 69 | | | 環境上適正な技術の推進 | カンボジア、ラオス | KH, LA クリーナープロダクションセンター:2つの4年プログラム w/ US\$1 million each:Annex 1諸国 | US\$1 million | 4年プログラム | |
| 70 | | スイス知財局 | IPR保護の法律の準備及び施行の援助 | 参加国:LDCs | | | 2006年2月 | |
| | | | | OAPI、ASEAN、CEEC(中東欧地域研究会):カンボジア、他 | KH, MG 2006年2月:革新の推進と管理:プレゼン | | 2006年2月 | |
| 71 | 欧州共同体(EC) | CDE(企業開発センター) | アジア投資プログラム | EU加盟国+19アジア参加国:アフガニスタン、バングラデシュ、カンボジア、他 | アジアSMEsの国際化推進:直接ビジネス協力推進、1998年設立:開催イベント:Asia Partenariat、Asia-Invest Forum | 最少 € 100,000 - 最大 €600,000 | | |
| 72 | | | アジアIT&Cプログラム(フェーズI&II) | アフガニスタン、バングラデシュ、カンボジア、他 | IT & Communication:互助パートナーシップ:欧州&アジア:情報技術通信 | 予算 €45 million | period 1999-2004 | |
| 73 | | | EU-アジアプロエコIIプログラム | アジア途上国:ALA規則(南、東南アジア、中国):LDCs アフガニスタン、バングラデシュ、カンボジア、他 | | €31.5 million | years 2003-2007 | |
| 74 | | | アジアエコII&エコIIIBプログラム | カンボジア | KH 都会の下水処理と試行植物の実施のコンセプト | €499,911.28 | | |
| 75 | | | EC-ASEAN:エネルギー施設:地域エネルギープロジェクト | ミャンマー以外のASEAN諸国(カンボジア、他) | 地域エネルギープロジェクト:ASEAN:技術移転:アジアフルスケールデモプロジェクト:電力、天然ガス、クリーン石炭技術、エネルギー効率、再利用エネルギー:EC承認: | €21.5 million | for the years 2002-2007 | |

支援状況(カンボジア)

| 項番 | 支援国 | 機関名 | プロジェクト名 | 受益国 | プロジェクト概要 | 支援額 | 期間 | ソース |
|----|----------|--------|---|--|--|-----------------------|------------|--------------------------------------|
| 76 | | | プロジェクト例 | カンボジア、タイ | KH, TH EU/Mekongでのパワークーリングに関する研究ツアーとワークショップ:カンボジア電力 | | | IP/C/W/497/Add.6:12 February 2007 |
| 77 | | | | カンボジア、ベトナム、ラオス | KH, VN, LA 農村電力:フランス→実施国:カンボジア、ベトナム、ラオス | | | |
| 78 | フランス | 外務省 | 技術協力:外務省:国際協力開発 | 10ASEAN諸国:ビルマ(ミャンマー)、ブルネイ、カンボジア、他 | | | 2006年 | |
| 79 | | | 技術協力:農林水産省(MAP) | LDCs以外も:カンボジア、他。地域活動も:アフリカ、東南アジア | KH 農業分野の技術協力活動の資金提供 2005年30カ国以上 | €2.3 million/年 | | |
| 80 | | | 農村訓練導入援助 | LDCs以外も考慮。ブラジル、モロッコ、ペルー、他:LDCs:カンボジア、他 | | | 2003年 | |
| 81 | スウェーデン | Sida | スタート南部プログラム | アフリカ、アジア:バングラデシュ、カンボジア、他、ラテンアメリカ | | 総予算 SEK 70,000,000 | | |
| 82 | 日本 | JICA | 医薬品分野研修 | カンボジア | KH 医薬品分野の研修を実施。2コースで延べ8カ国、16名 | | 2006年 | IP/C/W/497/Add.1:11 October 2007 |
| 83 | アメリカ合衆国 | NIH | NIHリサーチ研修プログラム | カンボジア | KH | | 2006年 | IP/C/W/497/Add.5:3 December 2007 |
| 84 | | USPTO | 国務省国際客員指導者プログラム(IVLP) | カンボジア | KH 昨年、20,000SQFTの研修施設を持つ協会をアレキサンドリアに建設。 | | | |
| 85 | ニュージーランド | | 拡大メコン地域(GMS) | カンボジア | KH | \$NZ 1.6 million | 2006/07 | IP/C/W/497/Add.3:3 December 2007 |
| 86 | スイス | | メコンプロジェクト開発 | カンボジア | KH メコン(ラオス、カンボジアを含む)地域のLDCの中小企業 | Sw F 5.4million | | IP/C/W/497:1 October 2007 |
| 87 | スイス | | 貿易とクリーン技術協力 | カンボジア | KH クリーナープロダクションセンターの設立 | US\$1M | 4年間 | |
| 88 | | | 産業/環境 | カンボジア | KH クリーナープロダクション技術のコンサルタント、評価 | Sw F 960,000 | | |
| 89 | オーストラリア | AusAID | 貿易分析改革プロジェクト(TARP) | メコン地域(カンボジア、ラオス、ベトナム、タイ) | | \$A 6.3 million | 3年間 | |
| 90 | オーストラリア | | 東南アジア口蹄疫(Foot and Mouth Disease: FMD)運動(キャンペーン) | ASEAN8カ国(カンボジア、インドネシア、ラオス、マレーシア、ミャンマー、フィリピン、タイ、ベトナム) | | \$A 4M | 1996年以来 | |
| 91 | オーストラリア | 農林水産省 | アジア地域動植物検疫(SPS)能力向上(開発)プログラム | シンガポールとブルネイを除くASEAN加盟国(ID, TH, PH, MY, VN, MM, LA, KH) | | \$A 3.9M | | IP/C/W/497/Add.7:3 December 2007 |
| 92 | オーストラリア | AusAID | 豪州奨学金(スカラシップ、育英資金) | アフガニスタン、バングラデシュ、カンボジア、ラオス、ネパール、その他 | | 約\$A 1.4 billion | 2006年、5年以上 | |
| 93 | オーストラリア | AusAID | 援助プログラム | カンボジア | KH 技術援助ODA(IP以外も含む) | \$A 25,603,089 | | |
| 94 | ベルギー(EU) | | ASEM水産養殖プラットフォーム | 25EU加盟国、EC、13アジア諸国(カンボジア、他) | | | | ASEM 6サミット:2006年9月 インド、モンゴル、パキスタン |

支援状況(カンボジア)

| 項番 | 支援国 | 機関名 | プロジェクト名 | 受益国 | | プロジェクト概要 | 支援額 | 期間 | ソース |
|-----|----------------|---------------|---|--|-----------|--|--|---------------------|--------------------------------------|
| 95 | フランス(EU) | MAP | MAPの技術協力 | カンボジア、他。地域: サブサハラ、東南アジア | | 農業分野の技術協力活動基金、資金供給 受益国: LDCsだけでなく、2006年40カ国以上。 | €1.9 million | 2006 | IP/C/W/497/Add.2: 4 December 2007 |
| 96 | フランス(EU) | MAP | 農業訓練の援助: MAP 教育&研究局長 (DGER) | ブラジル、モロッコ、ペルー、南アフリカ、ベトナム、カンボジア、他 | | 受益国 LDCs以外も。2006年は、30カ国以上。 | | | |
| 97 | ドイツ(EU) | GTZ EU-ALA | 多国間貿易援助 | カンボジア | KH | 多国間貿易援助: 審査官、検察官のためのIP法コースを含む | 1.859k€ | 12/2003-11/2006 | |
| 98 | スウェーデン (EU) | Sida | スタート南部プログラム | アフリカ アジア: バングラデシュ、カンボジア、他、ラテンアメリカ | | 南部諸国の貿易と産業を育成する。 途上国の貿易と産業の開発を推進する。 write-off loan of SKr 500,000: 教育と訓練 provides loans of SKr 250,000: 技術装置の購入。5年ローン | write-off loan of SKr500,000 provides loans of SKr250,000 | 5年ローン | |
| 99 | 日本 | JICA | | カンボジア | KH | 医薬品分野の研修を実施。2コースで延べ14カ国、15名 | | | IP/C/W/519: 9 Oct. 2008 |
| 100 | ニュージーランド | | 拡大メコン地域(GMS) | カンボジア | KH | | \$NZ 2.2 million | 2007/08年 | IP/C/W/519/Add.1: 14 Oct. 2008 |
| 101 | スイス | | メコンプロジェクト開発 | カンボジア | KH | メコン(ラオス、カンボジアを含む)地域のLDCの中小企業 | Sw F 5.4million | | IP/C/W/519/Add.4: 23 Oct. 2008 |
| 102 | スイス | | 貿易とクリーン技術協力 | カンボジア | KH | クリーナープロダクションセンターの設立 | US\$1M | 4年間 | |
| 103 | | | 産業/環境 | カンボジア | KH | クリーナープロダクション技術のコンサルタント、評価 | Sw F 960,000 | | |
| 104 | オーストラリア | | 貿易分析改革プロジェクト(TARP) | メコン地域(カンボジア、ラオス、ベトナム、タイ) | | メコン地域(カンボジア、ラオス、ベトナム、タイ)の経済援助、ラオスの特別な地位: 国家成長貧困削減戦略(NGPES) | \$A 7.1 million | 3年間 | IP/C/W/519/Add.6: 13 Nov. 2008 |
| 105 | オーストラリア | | 東南アジア口蹄疫(Foot and Mouth Disease: FMD)運動(キャンペーン) | ASEAN8カ国(カンボジア、インドネシア、ラオス、マレーシア、ミャンマー、フィリピン、タイ、ベトナム) | | | \$A 4M | 1996年以来 | |
| 106 | オーストラリア | 農林水産省 | アジア地域動植物検疫(SPS)能力向上(開発)プログラム | シンガポールとブルネイを除くASEAN加盟国(カンボジア、他) | | | \$A 3.9M | | |
| 107 | オーストラリア | AusAID | 豪州奨学金(スカラシップ、育英資金) | アフガニスタン、バングラデシュ、カンボジア、 | | | 約\$A 1.4 billion | 2006年、5年以上 | |
| 108 | オーストラリア | | | カンボジア | KH | | \$A 48,879,011.13 | | |
| 109 | 欧州 | | アジア投資プログラム | EU、他。18参加アジア諸国(アフガニスタン、バングラデシュ、カンボジア、他) | | 欧州とアジアの直接ビジネス協力の推進と促進。2005年時点で、アジアITCプログラム 1995年以来、320 projects以上 | 予算 € 20 million 約 € 87 million | 第3次、最終段階 1995年以来 | |
| 110 | フランス(EU) | 外務省 | BIO-ASIE | ASEAN10カ国(特に、カンボジア、ラオス)、極東、東南アジア | KH, LA | 外務省のバイオアジア地域プログラム: アジア特有の生物の知識及び保存の技術移転/パートナーシッププログラム | | 2007年 5プロジェクト | |
| 111 | フランス(EU) | 外務省 | STIC-ASIE: 科学技術情報通信 | ASEAN10カ国(特に、カンボジア、ラオス)、北東アジア、南アジア | KH, LA | 科学技術情報通信分野の技術移転/パートナーシッププログラム 2006年 6プロジェクト、開始以来 20プロジェクト | | | IP/C/W/519/Add.7: 10 Feb. 2009 |
| 112 | フランス(EU) | MAP | 農業訓練導入援助 by MAP教育研究局長 | 2007年 20カ国以上: カンボジア、他 | KH | | | | |

支援状況(カンボジア)

| 項番 | 支援国 | 機関名 | プロジェクト名 | 受益国 | | プロジェクト概要 | 支援額 | 期間 | ソース |
|-----|-------------|--------------|-------------------|---|-------|---|---|----------------------------|---------------------|
| 113 | スウェーデン (EU) | Sida | スタート南部プログラム | アフリカ、アジア: バングラデシュ 、カンボジア、他、ラテンアメリカ | | 南部諸国の貿易と産業を育成する。 | write-off loan of SKr500,000 provides loans of SKr250,000 | | |
| 114 | イギリス (EU) | DfID | 高等教育開発協調 (DelPHE) | アフリカ、アジア: アフガニスタン 、 バングラデシュ 、カンボジア、他 | | 高等教育のパートナーシップの開発 | £3 million/年 | from June 2006- March 2013 | |
| 115 | オーストリア | APO | セミナー | カンボジア、他 | KH MN | WIPO/オーストリアの研修コースへの参加 | | | SCIT/ATR/PI/2002/AT |
| 116 | オーストリア | APO | 訓練コース | カンボジア、パキスタン、他 | KH PK | WIPOとの協力で、発展途上国の特許専門家向けに研修コースが実施されているが、その主たるテーマは、特許情報及び特許文書である。 | | | SCIT/ATR/PI/2003/AT |
| 117 | オーストラリア | IP Australia | ワークショップ | カンボジア | KH | WIPOと合同で、ワークショップ開催「ASEANの選択産業でのIP競争の増大方法」。 | | 11月5-6 | SCIT/ATR/PI/2007/AU |
| 118 | WIPO | | 二国間協定 | カンボジア、他 | | セミナー | | | AR 1999-2000 |
| 119 | 日本 | JPO | WIPO信託基金 | 中国、インドネシア、マレーシア、フィリピン、タイ、パプアニューギニア、 バングラデシュ 、カンボジア、他 | | e) JPOは、JIII (日本発明協会)と協力して計40名受入、IPの事務、IPR執行、IP情報とオフィス自動化の教育、訓練 | | | SCIT/ATR/PI/1998/JP |
| 120 | 日本 | JPO | 講師派遣 | カンボジア、他 | | IPR訓練コース(9セッション): AOTS、JIIIの協力で、JPOはIPRの講義、136名参加 | | | |
| 121 | 日本 | JPO | WIPO信託基金 | カンボジア、他 | | JIIIの協力で60名の訓練生を受入 | | | |
| 122 | 日本 | JPO | 技術協力プロジェクト | ASEAN加盟国 | | IPジョイントセミナー(タイ): ASEANフレームワークでのIPシステムの拡張とIP庁専門家の知識シェアと意見交換。 | | 1999年1月 | SCIT/ATR/PI/1999/JP |
| 123 | 日本 | JPO | 政府公務員訓練 | カンボジア、他 | | AOTS、JIIIの協力で、全8回のIPR訓練コース開催。138名参加。 | | | SCIT/ATR/PI/2000/JP |
| 124 | 日本 | JPO | WIPO信託基金 | カンボジア、他(19カ国) | | 政府公務員訓練: JIIIと協力し、58名を訓練。 | | | |
| 125 | 日本 | JPO | 政府公務員の訓練 | カンボジア、他 | | AOTSとJIIIの協力、JPOは8IPR訓練コース、IPR一般とIPR情報検索、を開催、126名参加 | | | SCIT/ATR/PI/2001/JP |
| 126 | 日本 | JPO | 民間部門訓練 | ASEAN加盟国 | | 協力推進協同セミナー: ベトナムでIP関連セミナー開催。ASEANの枠組の下、加盟国のIP庁専門家間の情報交換を目的。 | | | |
| 127 | 日本 | JPO | WIPO信託基金 | カンボジア、他: 19カ国 | | 政府役人訓練: JIII協力、62名訓練訓練 on IP行政、IPR執行、IPR審査実習、IP行政情報技術の利用 | | | SCIT/ATR/PI/2002/JP |
| 128 | 日本 | JPO | セミナー | カンボジア、他 | | 8コース開催、131名がセミナー参加 | | | |
| 129 | アメリカ合衆国 | | | タイ、日本、ベトナム、台湾、カンボジア、インドネシア、インド、モンゴル | | 種々のワークショップ、シンポジウムをアジアで開催。 | | | SCIT/ATR/PI/2006/US |

(15) 大韓民国

a) 全般的な協力内容

① FTA

| | 項番 | FTA名 | 知財条文の有無 |
|----|-----|--------------------------------|---------|
| 1 | 12 | アジア太平洋貿易協定 (APTA) 第3次関税減免措置 | |
| 2 | 24 | 韓国・チリ自由貿易協定 | ○ |
| 3 | 25 | 韓国・シンガポール自由貿易協定 | ○ |
| 4 | 26 | 韓国・欧州自由貿易連合 (EFTA) 自由貿易協定 | ○ |
| 5 | 127 | 米韓自由貿易協定 | ○ |
| 6 | 128 | 韓国・インド包括的経済連携協定(CEPA) | |
| 7 | 161 | 日本・韓国経済連携協定 | |
| 8 | 171 | 韓国・GCC自由貿易協定 | |
| 9 | 172 | カナダ・韓国自由貿易協定 | |
| 10 | 173 | 韓国・メキシコ自由貿易協定 | |
| 11 | 174 | 韓国・EU自由貿易協定 | |
| 12 | 175 | 韓国・ニュージーランド自由貿易協定 | |
| 13 | 176 | 韓国・豪州自由貿易協定 | |
| 14 | 177 | 韓国・ペルー自由貿易協定 | |
| 15 | 225 | アジア大洋州自由貿易地域(FTAAP)構想 | |
| 16 | 226 | 東アジア自由貿易協定(EAFTA、ASEAN+3)構想 | |
| 17 | 227 | 東アジア包括的経済連携協定(CEPEA、ASEAN+6)構想 | |
| 18 | 230 | 中国・韓国自由貿易協定 | |
| 19 | 232 | 韓国・メルコスール自由貿易協定 | |
| 20 | 233 | 韓国・トルコ自由貿易協定 | |
| 21 | 234 | 韓国・ロシア経済パートナーシップ協定 | |
| 22 | 235 | 韓国・マレーシア自由貿易協定 | |

② ODA

(i) 国別

1970年から2008年までの援助額一覧を示す。

(ii) 日本からの ODA

2000年に卒業した。

援助形態別の援助実績

| 年 | 無償資金協力 | 技術協力 | 贈与計 | 政府貸付等 | 政府開発援助計 |
|------|--------|------|-------|--------|---------|
| 1970 | 29.19 | 0.91 | 30.1 | 56.66 | 86.76 |
| 1971 | 22.13 | 0.96 | 23.09 | 101.15 | 124.24 |
| 1972 | 45 | 1.6 | 46.6 | 66.09 | 112.69 |
| 1973 | 26.97 | 1.74 | 28.71 | 127.93 | 156.64 |
| 1974 | 35.5 | 3.14 | 38.64 | 129.2 | 167.84 |
| 1975 | 33.83 | 3.44 | 37.27 | 50.17 | 87.44 |
| 1976 | | 5.72 | 5.72 | 18.49 | 24.21 |
| 1977 | 3.78 | 5.04 | 8.82 | 75.51 | 84.33 |
| 1978 | 3.39 | 8.1 | 11.49 | 54.64 | 66.13 |
| 1979 | 1.93 | 7.2 | 9.13 | 45.05 | 54.18 |
| 1980 | | 6.2 | 6.2 | 70.1 | 76.3 |
| 1981 | 0.03 | 7.04 | 7.07 | 288.48 | 295.55 |
| 1982 | | 8.25 | 8.25 | -4.44 | 3.81 |
| 1983 | | 9.23 | 9.23 | -15.87 | -6.64 |

| | | | | | |
|------|------|--------|--------|---------|---------|
| 1984 | 0.1 | 11.19 | 11.29 | -59.37 | -48.08 |
| 1985 | | 15.14 | 15.14 | -19.58 | -4.44 |
| 1986 | | 21.78 | 21.78 | -35.53 | -13.75 |
| 1987 | 0.23 | 29.15 | 29.37 | -22.8 | 6.58 |
| 1988 | | 35.63 | 35.63 | -23.07 | 12.56 |
| 1989 | 0.18 | 37.38 | 37.56 | 3.4 | 40.96 |
| 1990 | 0.19 | 50.75 | 50.94 | -0.57 | 50.36 |
| 1991 | | 48.32 | 48.32 | -7.91 | 40.41 |
| 1992 | | 72.72 | 72.72 | -55.09 | 17.62 |
| 1993 | | 111.17 | 111.17 | -125.61 | -14.44 |
| 1994 | | 67.17 | 67.17 | -162.37 | -95.21 |
| 1995 | | 90.75 | 90.75 | -26.54 | 64.21 |
| 1996 | | 95 | 95 | -222.94 | -127.94 |
| 1997 | | 61.82 | 61.82 | -202.4 | -140.58 |
| 1998 | | 96.39 | 96.39 | -145.5 | -49.1 |
| 1999 | | 107.22 | 107.22 | -156.74 | -49.52 |
| 2000 | | 80.93 | 80.93 | -264.6 | -183.67 |
| 2001 | | 66.07 | 66.07 | -145.15 | -79.08 |
| 2002 | | 59.39 | 59.39 | -106.61 | -47.22 |
| 2003 | | 60.6 | 60.6 | -499.15 | -438.55 |
| 2004 | | 66.99 | 66.99 | -125.88 | -58.89 |
| 2005 | | 47.22 | 47.22 | -107.91 | -60.68 |
| 2006 | 0 | 48.35 | 48.35 | -53.77 | -5.42 |
| 2007 | | 45.25 | 45.25 | -48.85 | -3.6 |

b) 知財分野の協力内容

① 産業財産権出願・登録状況

特許、実用新案、意匠、商標の出願、登録状況の一覧を示す。

② 技術協力状況

先進国・中進国からの支援状況の一覧を示す。

ODA(大韓民国)

単位:百万ドル

| Donor(s) | 1970 | 1971 | 1972 | 1973 | 1974 | 1975 | 1976 | 1977 | 1978 | 1979 | 1980 | 1981 | 1982 | 1983 | 1984 | 1985 | 1986 | 1987 | 1988 | 1989 |
|-----------------------|--------|--------|--------|--------|--------|--------|--------|--------|--------|--------|--------|--------|-------|-------|--------|-------|--------|-------|-------|-------|
| All Donors Total | 274.67 | 324.51 | 365.43 | 282 | 252.1 | 248.14 | 217.92 | 238.51 | 164.02 | 133.66 | 138.62 | 330.37 | 33.88 | 7.71 | -36.83 | -8.92 | -17.59 | 10.75 | 9.36 | 51.39 |
| Australia | 0.23 | 0.32 | 0.8 | 0.58 | 0.56 | 0.72 | 0.77 | 0.65 | 0.52 | 0.29 | 0.25 | 0.19 | 0.2 | 0.19 | 0.51 | 0.82 | 0.65 | 0.67 | 0.69 | 0.44 |
| Austria | .. | .. | .. | .. | .. | 0.11 | 0.01 | 0.28 | 0.32 | 0.3 | 0.37 | 0.61 | 0.72 | 0.89 | 0.95 | 0.77 | 1.55 | 2.18 | 2.32 | 2.34 |
| Belgium | 0.07 | 0.03 | 0.03 | 0.07 | 0.09 | 0.09 | 0.11 | 0.93 | 3.2 | 0.79 | 0.83 | 0.86 | 0.17 | 0.36 | 0.2 | 0.4 | 0.37 | 0.42 | 0.37 | 0.08 |
| Canada | 2.52 | 0.06 | 0.03 | 0.01 | -0.02 | -0.04 | 0.04 | -0.04 | -0.03 | -0.02 | -0.04 | 0.22 | 0.35 | 0.38 | 0.63 | 0.04 | -0.04 | -0.02 | 0.24 | 0.1 |
| Denmark | 0.03 | 0.79 | 1.25 | 0.96 | 0.05 | 0.05 | -0.01 | -0.14 | -0.04 | 0.01 | 0.04 | 0.03 | -0.1 | -0.11 | -0.07 | 0.1 | -0.12 | -0.14 | -0.16 | 0.07 |
| Finland | .. | .. | .. | .. | .. | .. | 0.01 | 0.01 | 0.01 | 0.01 | 0.02 | 0.02 | 0.02 | 0.01 | 0.01 | 0.01 | 0.02 | 0.01 | .. | 0.07 |
| France | .. | .. | .. | .. | .. | .. | .. | .. | .. | .. | 2.35 | 1.94 | 2.46 | 2.2 | 7.01 | 2.5 | 3.64 | 1.23 | 1.86 | 1.37 |
| Germany | 1.73 | 4.07 | 5.13 | 11.7 | 16.98 | 34.68 | 29.99 | 24.52 | 11.83 | 18.13 | 14.26 | 13.22 | 18.73 | 24.89 | 18.65 | 9.86 | 6.46 | 11.3 | 17 | 37.31 |
| Greece | .. | .. | .. | .. | .. | .. | .. | .. | .. | .. | .. | .. | .. | .. | .. | .. | .. | .. | .. | .. |
| Ireland | .. | .. | .. | .. | .. | .. | .. | .. | .. | .. | .. | .. | .. | .. | .. | .. | .. | .. | .. | .. |
| Italy | 0.01 | 0.01 | .. | 0.02 | 0.02 | 0.01 | 0.02 | 0.03 | 0.01 | 0.02 | 0.02 | 0.09 | 0.32 | 0.04 | 0.11 | 0.06 | 0.03 | 0.18 | .. | .. |
| Japan | 86.76 | 124.24 | 112.69 | 156.64 | 167.84 | 87.44 | 24.21 | 84.33 | 66.13 | 54.18 | 76.3 | 295.55 | 3.81 | -6.64 | -48.08 | -4.44 | -13.75 | 6.58 | 12.56 | 40.96 |
| Luxembourg | .. | .. | .. | .. | .. | .. | .. | .. | .. | .. | .. | .. | .. | .. | .. | .. | .. | .. | .. | .. |
| Netherlands | 0.99 | 0.09 | 0.32 | 0.26 | 0.54 | 0.64 | 1.12 | 2.19 | 2.32 | 1.4 | 1.28 | 0.91 | 0.58 | 0.53 | 0.97 | 0.51 | 0.56 | 0.83 | .. | .. |
| New Zealand | .. | .. | 0.21 | 0.27 | 0.45 | 0.5 | 0.38 | 0.5 | 0.4 | 0.26 | 0.1 | 0.05 | 0.03 | 0.02 | 0.05 | 0.02 | 0.04 | 0.05 | 0.02 | 0.01 |
| Norway | 0.18 | 0.02 | 0.02 | 0.06 | 0.05 | 0.04 | .. | 0.03 | .. | .. | .. | .. | .. | .. | 0.01 | .. | .. | .. | .. | .. |
| Portugal | .. | .. | .. | .. | .. | .. | .. | .. | .. | .. | .. | .. | .. | .. | .. | .. | .. | .. | .. | .. |
| Spain | .. | .. | .. | .. | .. | .. | .. | .. | .. | .. | .. | .. | .. | .. | .. | .. | .. | .. | .. | 0.06 |
| Sweden | 0.5 | 0.42 | 0.65 | 0.61 | 0.7 | 0.22 | .. | .. | .. | .. | .. | .. | .. | .. | .. | .. | .. | .. | .. | .. |
| Switzerland | 0.04 | 0.04 | 0.02 | 0.01 | 0.02 | 0.03 | 0.03 | 0.05 | 0.06 | 0.05 | .. | 0.01 | 0.03 | 0.02 | 0.02 | 0.03 | .. | .. | 0.04 | .. |
| United Kingdom | .. | 0.16 | 0.33 | 0.62 | 0.45 | 0.8 | 0.43 | 0.35 | 0.39 | 0.42 | 0.52 | 0.18 | 0.11 | 0.11 | 0.15 | 0.17 | 0.13 | 0.29 | 0.36 | 0.18 |
| United States | 175 | 175 | 230 | 91 | 33 | 88 | 124 | 58 | 51 | 24 | 21 | 12 | -12 | -13 | -16 | -19 | -23 | -22 | -26 | -34 |
| EC | .. | .. | .. | .. | .. | .. | .. | 0.03 | 0.23 | 0.23 | .. | .. | .. | .. | .. | 0.49 | .. | .. | .. | .. |
| Czech Republic | .. | .. | .. | .. | .. | .. | .. | .. | .. | .. | .. | .. | .. | .. | .. | .. | .. | .. | .. | .. |
| Hungary | .. | .. | .. | .. | .. | .. | .. | .. | .. | .. | .. | .. | .. | .. | .. | .. | .. | .. | .. | .. |
| Iceland | .. | .. | .. | .. | .. | .. | .. | .. | .. | .. | .. | .. | .. | .. | .. | .. | .. | .. | .. | .. |
| Korea | .. | .. | .. | .. | .. | .. | .. | .. | .. | .. | .. | .. | .. | .. | .. | .. | .. | .. | .. | .. |
| Poland | .. | .. | .. | .. | .. | .. | .. | .. | .. | .. | .. | .. | .. | .. | .. | .. | .. | .. | .. | .. |
| Slovak Republic | .. | .. | .. | .. | .. | .. | .. | .. | .. | .. | .. | .. | .. | .. | .. | .. | .. | .. | .. | .. |
| Turkey | .. | .. | .. | .. | .. | .. | .. | .. | .. | .. | .. | .. | .. | .. | .. | .. | .. | .. | .. | .. |
| Arab Countries | .. | .. | .. | .. | .. | .. | .. | 20.77 | 12.94 | 20.23 | 10.93 | -0.18 | -4.8 | -4.76 | -4.67 | -4.49 | 1.81 | 5.73 | -1.86 | -1.13 |
| Chinese Taipei | .. | .. | .. | .. | .. | .. | .. | .. | .. | .. | .. | .. | .. | .. | .. | .. | .. | .. | .. | .. |
| Israel | .. | .. | .. | .. | .. | .. | .. | .. | .. | .. | .. | .. | .. | .. | .. | .. | .. | .. | .. | .. |
| Thailand | .. | .. | .. | .. | .. | .. | .. | .. | .. | .. | .. | .. | .. | .. | .. | .. | .. | .. | .. | .. |
| Other Donor Countries | .. | .. | .. | .. | .. | .. | .. | .. | .. | .. | .. | .. | .. | .. | .. | .. | .. | .. | 0.01 | 0.01 |
| IBRD | .. | .. | .. | .. | .. | .. | 13.05 | 19.58 | 3.26 | 4.04 | 0.07 | .. | .. | .. | .. | .. | .. | .. | .. | .. |
| IDA | 1.08 | 13.14 | 3.74 | 6.13 | 19.77 | 14.45 | 10.03 | 8.47 | 3.18 | -0.45 | -0.63 | -0.7 | -0.9 | -1.49 | -1.49 | -1.49 | -1.49 | -1.65 | -2 | -2 |
| UNDP | 2.19 | 2.83 | 3.41 | 2.12 | 1.98 | 4.64 | 2.68 | 1.79 | 2.51 | 3.59 | 3.94 | 3.2 | 3 | 1.56 | 1.95 | 2.38 | 3.34 | 2.68 | 2.08 | 3.39 |

特許出願(大韓民国)

| Patent Office | Country of Origin | | 1995 | 1996 | 1997 | 1998 | 1999 | 2000 | 2001 | 2002 | 2003 | 2004 | 2005 | 2006 | 2007 | 2008 |
|----------------------|-------------------|-------|--------|--------|--------|--------|--------|--------|--------|--------|--------|---------|---------|---------|---------|---------|
| Republic of Korea | Argentina | AR | 4 | 2 | 1 | 1 | 1 | 3 | 4 | 2 | 4 | 1 | 3 | 1 | 2 | 3 |
| | Austria | AT | 33 | 29 | 57 | 78 | 84 | 70 | 67 | 80 | 73 | 85 | 87 | 104 | 153 | 147 |
| | Australia | AU | 10 | 13 | 130 | 124 | 128 | 155 | 212 | 223 | 202 | 250 | 172 | 241 | 248 | 230 |
| | Belgium | BE | 28 | 20 | 78 | 110 | 116 | 144 | 113 | 88 | 132 | 162 | 150 | 250 | 286 | 288 |
| | Brunei Darussalam | BN | | | | | | | | | | | | | 5 | 7 |
| | Brazil | BR | 1 | 4 | 13 | 19 | 19 | 16 | 15 | 20 | 28 | 21 | 28 | 33 | 26 | 26 |
| | Canada | CA | 24 | 20 | 138 | 148 | 138 | 179 | 167 | 214 | 207 | 281 | 295 | 308 | 388 | 387 |
| | Switzerland | CH | 340 | 289 | 243 | 523 | 528 | 545 | 573 | 527 | 643 | 742 | 860 | 943 | 1,226 | 1,230 |
| | Chile | CL | | | | 1 | | | | | | | | | | 3 |
| | China | CN | 2 | 2 | 9 | 16 | 26 | 48 | 51 | 62 | 81 | 129 | 148 | 197 | 296 | 481 |
| | Germany | DE | 1,130 | 1,195 | 1,223 | 2,662 | 2,641 | 2,753 | 3,054 | 2,651 | 2,476 | 2,677 | 2,938 | 3,284 | 3,577 | 3,603 |
| | Denmark | DK | 7 | 6 | 95 | 105 | 126 | 116 | 133 | 113 | 119 | 141 | 134 | 147 | 228 | 194 |
| | Egypt | EG | | | | | 1 | | | | | | | | | 4 |
| | Spain | ES | 19 | 12 | 26 | 24 | 34 | 45 | 57 | 71 | 52 | 72 | 72 | 90 | 110 | 95 |
| | Finland | FI | 41 | 31 | 113 | 145 | 116 | 121 | 167 | 248 | 234 | 374 | 464 | 551 | 536 | 575 |
| | France | FR | 388 | 375 | 384 | 754 | 888 | 1,009 | 937 | 1,062 | 1,055 | 1,311 | 1,390 | 1,402 | 1,371 | 1,486 |
| | United Kingdom | GB | 105 | 130 | 557 | 595 | 574 | 601 | 548 | 531 | 513 | 522 | 595 | 577 | 733 | 753 |
| | Greece | GR | 1 | | 1 | 3 | 6 | 5 | 4 | 9 | 4 | 1 | 5 | 6 | 4 | 19 |
| | Indonesia | ID | | | | | | 1 | | | 4 | 3 | | | | |
| | India | IN | 1 | 5 | | 11 | 2 | 10 | 18 | 30 | 47 | 66 | 60 | 83 | 110 | 108 |
| | Italy | IT | 120 | 148 | 112 | 222 | 219 | 225 | 212 | 243 | 229 | 353 | 316 | 350 | 360 | 328 |
| | Japan | JP | 7,585 | 8,645 | 1,601 | 10,616 | 9,752 | 12,261 | 14,082 | 13,299 | 12,632 | 14,794 | 16,468 | 17,604 | 18,100 | 17,552 |
| | Republic of Korea | KR | 59,228 | 68,405 | 67,359 | 50,596 | 55,970 | 72,831 | 73,714 | 76,570 | 90,313 | 105,250 | 122,188 | 125,476 | 128,701 | 127,114 |
| | Morocco | MA | | | 1 | | | | | | | | | | | |
| | Madagascar | MG | | | | 1 | | | | | | | | | | |
| | Myanmar | MM | | | | | | | | | | | | | 1 | |
| | Mexico | MX | | 2 | 1 | | 2 | 7 | 5 | 4 | 5 | 7 | 3 | 11 | 14 | 4 |
| | Malaysia | MY | | | 1 | 1 | | | 1 | 1 | 6 | | | | 5 | 14 |
| | Nigeria | NG | | | | | | | | | | | | | | 1 |
| | Netherlands | NL | 137 | 152 | 556 | 700 | 802 | 953 | 1,329 | 1,703 | 816 | 1,961 | 2,319 | 2,059 | 1,549 | 1,283 |
| | Norway | NO | 6 | 4 | 53 | 52 | 61 | 65 | 71 | 44 | 66 | 77 | 46 | 67 | 74 | 68 |
| | New Zealand | NZ | | 5 | 9 | 13 | 11 | 27 | 16 | 18 | 19 | 24 | 43 | 25 | 45 | 27 |
| | Philippines | PH | | | | | | | | | 3 | | | | | 1 |
| Portugal | PT | | | 2 | 1 | 1 | 1 | 2 | 3 | 4 | 4 | 3 | 7 | 9 | 11 | |
| Russian Federation | RU | 2 | 4 | 19 | 27 | 23 | 27 | 31 | 27 | 27 | 21 | 24 | 33 | 24 | 36 | |
| Sweden | SE | 16 | 18 | 307 | 420 | 411 | 584 | 570 | 453 | 427 | 484 | 559 | 664 | 721 | 730 | |
| Singapore | SG | | | 4 | 11 | 3 | 10 | 16 | 23 | 24 | | | | | 182 | |
| Thailand | TH | | | | 1 | | | 1 | | | | | | | 3 | |
| Turkey | TR | 1 | | 1 | 2 | | 5 | 2 | 1 | 1 | 5 | 4 | 11 | 15 | 16 | |
| Ukraine | UA | | | 2 | 2 | 1 | 1 | 1 | | 5 | | | | | 2 | |
| United States of Ame | US | 3,039 | 2,976 | 4,099 | 6,827 | 7,522 | 8,591 | 7,865 | 7,127 | 7,527 | 9,366 | 10,507 | 10,368 | 12,103 | 12,389 | |
| South Africa | ZA | 5 | 3 | 4 | 7 | 15 | 18 | 11 | 21 | 30 | 13 | 12 | 20 | 22 | 33 | |

実用新案出願(大韓民国)

| Office | Origin | CC | 1993 | 1994 | 1995 | 1996 | 1997 | 1998 | 1999 | 2000 | 2001 | 2002 | 2003 | 2004 | 2005 | 2006 | 2007 | 2008 | | |
|----------------------|-------------------|----|------|--------|--------|--------|--------|--------|--------|--------|--------|--------|--------|--------|--------|------|--------|--------|--------|---|
| Republic of Korea | Argentina | AR | | | | 1 | | | | | 1 | 1 | | | | | | 1 | | |
| | Austria | AT | | 1 | 1 | 2 | | | | | 1 | | 1 | | | 1 | | 1 | | |
| | Australia | AU | | | 1 | 2 | | | | 2 | 2 | 1 | 2 | 2 | | 6 | | | | |
| | Belgium | BE | | | 1 | | | | 2 | | | | | | | | | | | |
| | Brazil | BR | | | | 1 | | | 1 | 3 | | | | | | | | | | |
| | Canada | CA | | 2 | 1 | 1 | | | 4 | 3 | 1 | 12 | 8 | 4 | | 2 | | 1 | | |
| | Switzerland | CH | | 1 | | | | | 1 | | 1 | | | 3 | | | | | | |
| | China | CN | | | 1 | 2 | | 1 | 2 | 5 | 7 | 16 | 31 | 16 | | 55 | 27 | 39 | | |
| | Germany | DE | | 7 | 7 | 5 | | 9 | 7 | 9 | 11 | 3 | 6 | 4 | | 6 | 11 | 4 | | |
| | Denmark | DK | | | | 1 | | | 1 | | | | | 2 | | 1 | | | | |
| | Spain | ES | | | 1 | | | | 1 | | | | 1 | | | | | | | |
| | Finland | FI | | | 1 | 1 | | | | 3 | 1 | | | | | | | 2 | 1 | |
| | France | FR | | 1 | 1 | 2 | | 2 | 3 | | | 5 | | 2 | | | | 1 | 1 | |
| | United Kingdom | GB | | | | 1 | 1 | | | 1 | 4 | | 1 | 1 | 3 | | 1 | 1 | | |
| | Indonesia | ID | | | | | | | | | | | 2 | | | | | | | |
| | India | IN | | | | 1 | | | | | | | | | | | | | | |
| | Italy | IT | | 3 | 1 | 3 | | 3 | 1 | 2 | 2 | 2 | 2 | | | 6 | | | 5 | |
| | Japan | JP | | | 352 | 291 | 151 | | 135 | 99 | 54 | 48 | 53 | 69 | 67 | | 37 | 31 | 41 | |
| | Republic of Korea | KR | | 31,505 | 39,232 | 59,362 | 68,462 | 45,450 | 28,604 | 30,344 | 36,817 | 40,389 | 38,662 | 40,174 | 37,167 | | 32,193 | 20,632 | 16,971 | |
| | Malaysia | MY | | | | | | | | | | | | 1 | | | | 1 | | |
| | Netherlands | NL | | | 8 | 1 | 1 | | 1 | | 1 | | | 1 | | | | | 2 | |
| | Norway | NO | | | | | | | | | | | | | 2 | | | | | |
| | New Zealand | NZ | | | | | | | | | | | | | | | | | 1 | 1 |
| | Russian Federatio | RU | | | | 1 | | | | | | | | | 2 | | | | 4 | 4 |
| | Sweden | SE | | | 1 | | 2 | | | | 2 | 2 | 1 | | 1 | | 1 | 1 | 2 | |
| | Singapore | SG | | | | | | | | | | | | | | | | | 1 | |
| | Thailand | TH | | | | | | | | | | | | 3 | | | | | | |
| Turkey | TR | | | | 1 | | | | | | | | | | | | | | | |
| United States of AUS | AUS | | | 72 | 55 | 31 | | 35 | 46 | 62 | 58 | 103 | 140 | 80 | | 96 | 37 | 27 | | |

意匠出願(大韓民国)

| Office | Origin | CC | 1998 | 1999 | 2000 | 2001 | 2002 | 2003 | 2004 | 2005 | 2006 | 2007 | |
|----------------------|--------------------|-----|--------|--------|--------|--------|--------|--------|--------|--------|--------|--------|----|
| Republic of Korea | Austria | AT | | 4 | 25 | 40 | 1 | 1 | 1 | | | 1 | |
| | Australia | AU | 5 | 3 | 9 | 2 | 1 | 5 | 6 | 12 | 12 | 18 | |
| | Belgium | BE | | 2 | 3 | 5 | 11 | 6 | 17 | 36 | 10 | 13 | |
| | Brazil | BR | | 3 | 8 | 7 | 31 | 1 | | 1 | 1 | 1 | |
| | Canada | CA | 6 | 6 | 5 | 4 | 1 | 6 | 12 | 26 | 3 | 14 | |
| | Switzerland | CH | 53 | 72 | 47 | 55 | 39 | 53 | 51 | 89 | 77 | 105 | |
| | China | CN | | 4 | 3 | 9 | 14 | 14 | 25 | 35 | 42 | 40 | |
| | Germany | DE | 92 | 54 | 96 | 47 | 69 | 149 | 201 | 189 | 144 | 245 | |
| | Denmark | DK | 38 | | 8 | 14 | 9 | 12 | 25 | 19 | 13 | 15 | |
| | Spain | ES | | 4 | 7 | 3 | 1 | 7 | 7 | 2 | 19 | 10 | |
| | Finland | FI | 18 | 40 | 21 | 60 | 70 | 65 | 51 | 48 | 49 | 76 | |
| | France | FR | 32 | 69 | 64 | 71 | 45 | 84 | 136 | 95 | 115 | 136 | |
| | United Kingdom | GB | 31 | 30 | 28 | 18 | 50 | 49 | 41 | 36 | 43 | 64 | |
| | Greece | GR | | | | | | | | | | | 1 |
| | Indonesia | ID | | | | | 5 | | | | | | 1 |
| | India | IN | | | | | | 3 | 4 | | | 2 | 20 |
| | Italy | IT | 14 | 32 | 18 | 27 | 32 | 33 | 86 | 115 | 97 | 79 | |
| | Japan | JP | 810 | 680 | 812 | 981 | 1,131 | 1,558 | 1,747 | 1,718 | 1,400 | 1,652 | |
| | Republic of Korea | KR | 22,144 | 30,871 | 32,110 | 35,074 | 35,399 | 34,994 | 38,041 | 41,686 | 48,018 | 50,868 | |
| | Mongolia | MN | | | | | | | | | | | 1 |
| | Malaysia | MY | | | | 6 | 1 | | | | 4 | | 3 |
| | Netherlands | NL | 41 | 46 | 57 | 45 | 56 | 49 | 68 | 65 | 72 | 95 | |
| | Norway | NO | 1 | 1 | 4 | 2 | 7 | 4 | 5 | 15 | 4 | 16 | |
| | New Zealand | NZ | | | | | | 2 | 1 | 5 | 8 | 3 | |
| | Portugal | PT | | | 1 | 1 | | | 2 | 3 | | 6 | |
| | Russian Federation | RU | | | | 1 | | 1 | | | | | |
| | Sweden | SE | 29 | 17 | 14 | 19 | 25 | 36 | 43 | 20 | 17 | 38 | |
| | Singapore | SG | | | | 6 | | 3 | | 19 | | 16 | |
| Thailand | TH | | | | | | 5 | | | | 5 | | |
| Turkey | TR | | | | | | | 3 | 7 | | 1 | | |
| United States of Ame | US | 387 | 424 | 441 | 322 | 413 | 374 | 473 | 607 | 732 | 691 | | |
| South Africa | ZA | | | | | | | 1 | | 4 | 3 | | |

商標出願(大韓民国)

| Office | Origin | CC | 1998 | 1999 | 2000 | 2001 | 2002 | 2003 | 2004 | 2005 | 2006 | 2007 | 2008 | |
|--------------------------|--------------------------|-------|--------|--------|--------|--------|--------|--------|--------|--------|---------|---------|---------|-----|
| Republic of Korea | Argentina | AR | 11 | | 9 | 10 | 12 | 10 | 10 | 12 | 14 | 16 | 19 | |
| | Austria | AT | 45 | 54 | 75 | 79 | 80 | 47 | 117 | 128 | 159 | 149 | 154 | |
| | Australia | AU | 124 | 130 | 165 | 173 | 128 | 191 | 231 | 306 | 325 | 330 | 398 | |
| | Bangladesh | BD | | | | | | | | | | | 1 | |
| | Belgium | BE | 49 | 89 | 104 | 119 | 124 | 58 | 33 | 49 | 39 | 59 | 72 | |
| | Brunei Darussalam | BN | | | | | | | | | | | 1 | 2 |
| | Brazil | BR | 15 | 20 | 25 | 19 | 43 | 29 | 20 | 36 | 26 | 22 | 56 | |
| | Canada | CA | 108 | 151 | 173 | 182 | 176 | 203 | 233 | 203 | 228 | 219 | 276 | |
| | Switzerland | CH | 762 | 820 | 1,019 | 1,054 | 785 | 973 | 841 | 1,027 | 1,194 | 1,498 | 1,601 | |
| | Chile | CL | | | | | | 20 | | | | | 57 | 46 |
| | China | CN | 81 | 81 | 123 | 160 | 191 | 232 | 469 | 724 | 971 | 1,113 | 1,277 | |
| | Germany | DE | 1,314 | 1,275 | 1,375 | 1,504 | 1,301 | 1,435 | 2,011 | 2,042 | 2,216 | 2,752 | 2,659 | |
| | Denmark | DK | 115 | 79 | 130 | 99 | 77 | 92 | 132 | 182 | 123 | 182 | 186 | |
| | Egypt | EG | | | | | | | | | | | 4 | 4 |
| | Office for Harmonization | EM | | | | | | | | 12 | 307 | 485 | 724 | 729 |
| | Spain | ES | 95 | 91 | 105 | 86 | 95 | 111 | 141 | 208 | 215 | 234 | 320 | |
| | Finland | FI | 44 | 52 | 72 | 101 | 74 | 56 | 56 | 78 | 67 | 83 | 98 | |
| | France | FR | 947 | 1,186 | 1,173 | 1,299 | 1,071 | 1,139 | 1,435 | 1,731 | 1,462 | 1,664 | 1,729 | |
| | United Kingdom | GB | 768 | 743 | 997 | 969 | 888 | 729 | 933 | 1,124 | 962 | 1,098 | 1,206 | |
| | Greece | GR | 1 | 2 | 1 | | 2 | 8 | 8 | 9 | 18 | 27 | 32 | |
| | Indonesia | ID | | | | | | 16 | | | | 26 | 35 | |
| | India | IN | 10 | 4 | 16 | 11 | 33 | 30 | 24 | 20 | 26 | 23 | 40 | |
| | Iran (Islamic Republic) | IR | | | | | | 1 | | 12 | 5 | 7 | 18 | |
| | Italy | IT | 556 | 450 | 650 | 691 | 588 | 535 | 910 | 975 | 1,205 | 1,459 | 1,315 | |
| | Japan | JP | 2,611 | 3,284 | 4,052 | 5,455 | 4,543 | 4,546 | 5,172 | 4,903 | 4,818 | 5,238 | 5,284 | |
| | Kenya | KE | | | | | | 2 | | 1 | 4 | | | |
| | Cambodia | KH | | | | | | | | | | | 1 | |
| | Republic of Korea | KR | 42,901 | 71,262 | 90,596 | 86,408 | 90,014 | 92,368 | 91,935 | 99,436 | 105,544 | 112,157 | 107,487 | |
| | Sri Lanka | LK | | | | | | | | | | | 1 | 6 |
| | Morocco | MA | | | | | | 3 | 1 | 3 | 1 | 1 | 2 | |
| | Mongolia | MN | | | | | | 1 | 2 | | 1 | | 2 | |
| | Mexico | MX | 4 | 9 | 9 | 25 | 8 | 36 | 36 | 75 | 40 | 60 | 28 | |
| | Malaysia | MY | | | | | | 33 | | | | 44 | 65 | |
| | Nigeria | NG | | | | | | 1 | | | | | 1 | |
| | Netherlands | NL | 354 | 347 | 385 | 504 | 364 | 303 | 328 | 325 | 272 | 435 | 470 | |
| | Norway | NO | 24 | 19 | 48 | 51 | 17 | 32 | 32 | 45 | 81 | 65 | 68 | |
| | Nepal | NP | | | | | | | | | | | | 1 |
| | New Zealand | NZ | 22 | 21 | 35 | 24 | 31 | 52 | 36 | 69 | 60 | 95 | 63 | |
| | Peru | PE | | | | | | 1 | | | | | 3 | |
| | Papua New Guinea | PG | | | | | | | | | | | 2 | |
| | Philippines | PH | | | | | | 10 | | | | | 22 | 27 |
| | Pakistan | PK | | | | | | | | | | | 7 | 1 |
| | Portugal | PT | 51 | 13 | 8 | 11 | 21 | 17 | 15 | 25 | 46 | 38 | 41 | |
| | Russian Federation | RU | 3 | 8 | 2 | 47 | 9 | 13 | 49 | 85 | 80 | 91 | 121 | |
| Sweden | SE | 177 | 163 | 217 | 226 | 203 | 161 | 196 | 227 | 217 | 220 | 212 | | |
| Singapore | SG | | | | | | 136 | 32 | 46 | 74 | 228 | 203 | | |
| Thailand | TH | | | | | | 46 | | | | 50 | 45 | | |
| Turkey | TR | 9 | 5 | 7 | 5 | 3 | 22 | 43 | 72 | 111 | 86 | 124 | | |
| Ukraine | UA | | | | | | 1 | 5 | 3 | 3 | 15 | 13 | | |
| United States of America | US | 5,514 | 6,149 | 7,235 | 6,642 | 5,831 | 5,863 | 6,110 | 6,682 | 7,540 | 8,866 | 8,949 | | |
| Viet Nam | VN | | | | | | 11 | | | 1 | 9 | 26 | | |
| Yemen | YE | | | | | | | | | | | 1 | 1 | |
| South Africa | ZA | 8 | 15 | 14 | 16 | 11 | 25 | 6 | 9 | 18 | 22 | 28 | | |

特許登録(大韓民国)

| Patent Office | Country of Origin | | 1995 | 1996 | 1997 | 1998 | 1999 | 2000 | 2001 | 2002 | 2003 | 2004 | 2005 | 2006 | 2007 | 2008 |
|----------------------|--------------------|-------|-------|-------|--------|--------|--------|--------|--------|--------|--------|--------|--------|--------|--------|--------|
| Republic of Korea | Argentina | AR | | | | 5 | 1 | 1 | 1 | | 2 | | | 2 | 1 | 2 |
| | Austria | AT | 14 | 31 | | 47 | 51 | | | 11 | 37 | 45 | 68 | 73 | 70 | 60 |
| | Australia | AU | 23 | 23 | 52 | 60 | 72 | 53 | 68 | 89 | 49 | 46 | 62 | 177 | 211 | 83 |
| | Belgium | BE | 19 | 32 | 35 | 56 | 63 | 32 | 29 | 65 | 51 | 58 | 69 | 111 | 83 | 90 |
| | Brunei Darussalam | BN | | | | | | | | | | | | | | 1 |
| | Brazil | BR | 1 | 4 | 1 | 5 | 7 | 2 | 2 | 13 | 3 | 5 | 11 | 12 | 16 | 20 |
| | Canada | CA | 19 | 28 | 41 | 65 | 94 | 42 | 71 | 60 | 70 | 67 | 91 | 140 | 200 | 193 |
| | Switzerland | CH | 86 | 148 | 199 | 322 | 325 | 183 | 235 | 123 | 293 | 300 | 461 | 693 | 560 | 461 |
| | China | CN | 1 | | 3 | 2 | 16 | 4 | 12 | 6 | 16 | 12 | 36 | 105 | 137 | 110 |
| | Germany | DE | 295 | 416 | 678 | 1,141 | 1,217 | 692 | 846 | 1,050 | 1,104 | 1,219 | 1,682 | 2,686 | 2,324 | 1,628 |
| | Denmark | DK | 11 | 18 | 32 | 41 | 76 | 44 | 67 | 58 | 49 | 59 | 93 | 111 | 82 | 62 |
| | Algeria | DZ | | | | | | | | | | | | | | 1 |
| | Spain | ES | 6 | 9 | 9 | 15 | 18 | 9 | 10 | 19 | 11 | 12 | 29 | 51 | 45 | 44 |
| | Finland | FI | 14 | 13 | 16 | 41 | 51 | 43 | 63 | 66 | 51 | 83 | 119 | 263 | 499 | 391 |
| | France | FR | 168 | 220 | 251 | 455 | 584 | 280 | 389 | 438 | 395 | 426 | 664 | 942 | 949 | 670 |
| | United Kingdom | GB | 91 | 153 | 163 | 301 | 388 | 180 | 197 | 234 | 168 | 200 | 265 | 434 | 356 | 259 |
| | Greece | GR | | | | 2 | 1 | 2 | 1 | 3 | | 1 | 6 | 3 | 2 | 2 |
| | Indonesia | ID | | | | | | | | | | 2 | | | | |
| | India | IN | | 1 | 1 | | 4 | 3 | 4 | 3 | 2 | 3 | 9 | 30 | 31 | 38 |
| | Italy | IT | 69 | 84 | 103 | 167 | 196 | 98 | 98 | 98 | 107 | 107 | 126 | 208 | 193 | 147 |
| | Japan | JP | 3,552 | 4,728 | 5,420 | 9,203 | 10,230 | 6,697 | 6,814 | 7,868 | 7,267 | 7,325 | 11,000 | 16,406 | 17,275 | 11,312 |
| | Republic of Korea | KR | 6,575 | 8,321 | 14,497 | 35,900 | 43,314 | 22,943 | 21,833 | 30,175 | 30,525 | 35,284 | 53,419 | 89,303 | 91,645 | 61,115 |
| | Sri Lanka | LK | | | | | | | | | | | | | | 1 |
| | Mexico | MX | 2 | | | 2 | | 1 | 1 | 1 | | 2 | 1 | 3 | 2 | 2 |
| | Malaysia | MY | | | | | | | | | | 3 | | | 2 | 5 |
| | Netherlands | NL | 131 | 210 | 279 | 468 | 416 | 235 | 239 | 334 | 320 | 380 | 479 | 1,037 | 1,074 | 724 |
| | Norway | NO | 7 | 13 | 12 | 22 | 23 | 19 | 16 | 17 | 27 | 28 | 48 | 58 | 41 | 29 |
| | New Zealand | NZ | | 3 | 3 | 8 | 4 | 5 | 3 | 13 | 6 | 7 | 8 | 13 | 16 | 15 |
| | Philippines | PH | | | | | | | | | | | | | | 1 |
| | Portugal | PT | | | | | | | 1 | | | 2 | 1 | 2 | 3 | 4 |
| | Russian Federation | RU | 1 | 8 | 7 | 6 | 14 | 13 | 7 | 13 | 10 | 10 | 19 | 12 | 11 | 19 |
| | Sweden | SE | 30 | 65 | 75 | 91 | 138 | 120 | 181 | 203 | 184 | 212 | 263 | 517 | 420 | 273 |
| Singapore | SG | | | | | | | | | | 3 | | | 53 | 27 | |
| Thailand | TH | | | | | | | | | | 1 | | | | 1 | |
| Turkey | TR | | | 1 | | | | | | | 2 | | 3 | 3 | 4 | |
| Ukraine | UA | | | | | | | | | | | | | | 2 | |
| United States of Ame | US | 1,344 | 1,930 | 2,630 | 4,348 | 5,027 | 3,145 | 3,315 | 3,983 | 3,248 | 2,978 | 4,123 | 6,784 | 6,683 | 5,135 | |
| South Africa | ZA | 2 | 7 | 3 | 5 | 9 | 1 | 3 | 1 | 6 | | | 10 | 12 | 17 | |

実用新案登録(大韓民国)

| IP Office | Country of Origin | CC | 1993 | 1994 | 1995 | 1996 | 1997 | 1998 | 1999 | 2000 | 2001 | 2002 | 2003 | 2004 | 2005 | 2006 | 2007 | 2008 | |
|--------------------|-------------------|----|------|-------|-------|-------|-------|--------|--------|--------|--------|--------|--------|--------|--------|------|--------|-------|-------|
| Republic of Korea | Argentina | AR | | | | | | | | | | 1 | 1 | | | 1 | | | |
| | Austria | AT | | 1 | | | | 2 | | | | | 1 | | | | | 1 | |
| | Australia | AU | | | | | | 1 | | 1 | 1 | 1 | 2 | 1 | | | 6 | | |
| | Belgium | BE | | | | 1 | | | 1 | | | | | | | | 1 | | |
| | Brazil | BR | | | | | | | 1 | 1 | | | | | | | | | |
| | Canada | CA | | 3 | | 4 | | 4 | | 5 | 3 | 7 | 8 | | | | 2 | | |
| | Switzerland | CH | | 1 | | | | 2 | | | | | 1 | 1 | | | | | |
| | China | CN | | | 1 | 1 | | | 25 | 2 | 10 | 15 | 16 | 25 | | | 47 | 5 | 10 |
| | Germany | DE | | 3 | 3 | 8 | | 16 | 7 | 6 | 7 | 9 | 5 | 7 | | | 5 | 3 | 1 |
| | Denmark | DK | | | 1 | | | | 1 | 1 | | 1 | | 2 | | | | 1 | |
| | Spain | ES | | | | | | 1 | 1 | | | | | 1 | | | | | |
| | Finland | FI | | | | | | 1 | | | 4 | | | | | | 1 | | |
| | France | FR | | 3 | | 1 | | 1 | 1 | | 1 | 1 | 4 | 2 | | | 2 | | |
| | United Kingdom | GB | | | | | | 2 | | 2 | 3 | 1 | | 3 | | | 2 | | |
| | Greece | GR | | | | | | | | 1 | | | | | | | | | |
| | India | IN | | | | | | | | | | | 4 | | | | | | |
| | Italy | IT | | | 1 | 1 | | 1 | | 2 | 2 | 3 | 5 | | | | 5 | | 1 |
| | Japan | JP | | | 449 | 368 | 358 | | 386 | 166 | 120 | 76 | 53 | 65 | 58 | | 33 | 12 | 8 |
| | Republic of Korea | KR | | 6,814 | 7,279 | 7,712 | 8,749 | 13,255 | 25,164 | 32,494 | 41,350 | 43,372 | 39,417 | 36,597 | 33,629 | | 29,031 | 2,739 | 4,875 |
| | Malaysia | MY | | | | | | | | | | | | 1 | | | | | |
| Netherlands | NL | | | 4 | 4 | 1 | | 8 | 5 | 2 | 2 | | | 1 | | | | | |
| Norway | NO | | | | | | | | | | | | | 2 | | | | | |
| New Zealand | NZ | | | | | | | | | | | 1 | | | | | | | |
| Russian Federatio | RU | | | | 1 | | | | | | | | | 2 | | 1 | | 3 | |
| Sweden | SE | | | 1 | | 4 | | 1 | | 1 | 1 | 19 | 15 | 7 | | 2 | | | |
| Singapore | SG | | | | | | | | | | | | | | | | | 1 | |
| Thailand | TH | | | | | | | | | | | | 3 | | | | | | |
| Turkey | TR | | | | | | | 1 | | | | | | | | | | | |
| United States of A | US | | | 44 | 30 | 27 | | 60 | 58 | 61 | 82 | 89 | 145 | 71 | | 106 | 8 | 12 | |

意匠登録(大韓民国)

| Office | Origin | CC | 1997 | 1998 | 1999 | 2000 | 2001 | 2002 | 2003 | 2004 | 2005 | 2006 | 2007 | |
|----------------------|--------------------|----|------|--------|--------|--------|--------|--------|--------|--------|--------|--------|--------|--------|
| Republic of Korea | Austria | AT | | | 1 | | | 1 | 1 | 1 | | | 4 | |
| | Australia | AU | | 9 | 3 | 2 | 37 | 30 | 3 | 3 | 8 | 4 | 11 | |
| | Belgium | BE | | 1 | | | 3 | 2 | 14 | 3 | 21 | 21 | 12 | |
| | Brazil | BR | | | | 2 | 1 | 31 | 2 | 1 | | 1 | 2 | |
| | Canada | CA | | 13 | 5 | 3 | 5 | 4 | 2 | 7 | 9 | 24 | 5 | |
| | Switzerland | CH | | 93 | 50 | 58 | 37 | 60 | 41 | 54 | 73 | 56 | 82 | |
| | China | CN | | 1 | 3 | 2 | | 8 | 15 | 12 | 25 | 31 | 42 | |
| | Germany | DE | | 95 | 65 | 48 | 62 | 62 | 111 | 154 | 196 | 133 | 112 | |
| | Denmark | DK | | 64 | 36 | 3 | 7 | 5 | 21 | 9 | 30 | 9 | 12 | |
| | Spain | ES | | 1 | | 3 | 6 | 2 | 5 | 7 | 5 | 2 | 12 | |
| | Finland | FI | | 25 | 16 | 42 | 10 | 62 | 100 | 62 | 41 | 39 | 47 | |
| | France | FR | | 84 | 35 | 48 | 56 | 61 | 74 | 82 | 102 | 112 | 107 | |
| | United Kingdom | GB | | 39 | 30 | 27 | 15 | 15 | 50 | 48 | 41 | 32 | 46 | |
| | Greece | GR | | | | | | | | | | | | 1 |
| | Indonesia | ID | | | | | | | | 3 | | | | |
| | India | IN | | | | | | | | 1 | | | | 2 |
| | Italy | IT | | 23 | 13 | 16 | 26 | 31 | 28 | 33 | 74 | 96 | 82 | |
| | Japan | JP | | | 1,119 | 701 | 504 | 625 | 1,027 | 1,563 | 1,692 | 1,670 | 1,366 | 1,558 |
| | Republic of Korea | KR | | 22,865 | 22,700 | 18,167 | 17,728 | 17,373 | 25,318 | 25,680 | 28,311 | 31,040 | 31,503 | 37,631 |
| | Malaysia | MY | | | | | | 1 | 6 | | | 6 | | 5 |
| | Netherlands | NL | | | 52 | 50 | 45 | 52 | 50 | 54 | 40 | 80 | 50 | 88 |
| | Norway | NO | | | 1 | 1 | 1 | 2 | 7 | 2 | 9 | 3 | 12 | 8 |
| | New Zealand | NZ | | | | | | | 1 | | 3 | 1 | 8 | 3 |
| | Portugal | PT | | | | | | 1 | | | | 4 | 1 | |
| | Russian Federation | RU | | | | | | | | | 1 | | | |
| | Sweden | SE | | | 65 | 31 | 5 | 10 | 22 | 29 | 41 | 36 | 13 | 23 |
| | Singapore | SG | | | | | | | 4 | 1 | | 17 | | 29 |
| | Thailand | TH | | | | | | | | | | | | 4 |
| Turkey | TR | | | | | | | | | | 10 | | | |
| United States of Ame | US | | | 483 | 352 | 276 | 295 | 365 | 411 | 368 | 377 | 602 | 692 | |
| South Africa | ZA | | | | | | | | | | 1 | | 3 | |

商標登録(大韓民国)

| Office | Origin | | 1998 | 1999 | 2000 | 2001 | 2002 | 2003 | 2004 | 2005 | 2006 | 2007 | 2008 |
|--------|-----------------------|----|--------|--------|--------|--------|--------|--------|--------|--------|--------|--------|--------|
| | Argentina | AR | 19 | 24 | 1 | 2 | 10 | 10 | 8 | 8 | 11 | 13 | 5 |
| | Austria | AT | 108 | 40 | 4 | | 9 | 38 | 50 | 64 | 108 | 56 | 52 |
| | Australia | AU | 189 | 99 | 65 | 91 | 77 | 71 | 140 | 102 | 199 | 205 | 129 |
| | Bangladesh | BD | | | | | | | | | | 1 | 1 |
| | Belgium | BE | 67 | 31 | 35 | 25 | 60 | 69 | 36 | 15 | 90 | 37 | 19 |
| | Brazil | BR | 30 | 9 | 13 | 14 | 12 | 26 | 10 | 14 | 28 | 14 | 8 |
| | Canada | CA | 199 | 92 | 73 | 47 | 83 | 77 | 104 | 107 | 138 | 134 | 109 |
| | Switzerland | CH | 999 | 506 | 412 | 452 | 430 | 674 | 621 | 289 | 771 | 726 | 514 |
| | Chile | CL | | | | | | 1 | | | | 35 | 35 |
| | China | CN | 14 | 95 | 52 | 44 | 116 | 120 | 325 | 309 | 736 | 715 | 678 |
| | Germany | DE | 1,357 | 788 | 560 | 493 | 505 | 879 | 1,295 | 675 | 1,618 | 1,267 | 726 |
| | Denmark | DK | 100 | 92 | 48 | 32 | 56 | 62 | 82 | 41 | 112 | 61 | 51 |
| | Egypt | EG | | | | | | | | | | 1 | 1 |
| | Office for Harmoniza | EM | | | | | | | 6 | 47 | 168 | 131 | 181 |
| | Spain | ES | 129 | 64 | 53 | 37 | 40 | 49 | 111 | 51 | 179 | 127 | 100 |
| | Finland | FI | 57 | 48 | 22 | 27 | 53 | 71 | 60 | 20 | 54 | 36 | 13 |
| | France | FR | 1,137 | 601 | 499 | 383 | 446 | 680 | 749 | 514 | 1,118 | 822 | 453 |
| | United Kingdom | GB | 907 | 531 | 300 | 314 | 384 | 372 | 442 | 271 | 661 | 478 | 375 |
| | Greece | GR | 5 | 1 | 1 | 1 | | 1 | 2 | 6 | 7 | 16 | 4 |
| | Indonesia | ID | | | | | | 4 | | | | 15 | 6 |
| | India | IN | 1 | 3 | 12 | 13 | 31 | 11 | 20 | 25 | 12 | 14 | 22 |
| | Iran (Islamic Republi | IR | | | | | | | | 2 | 1 | 3 | 9 |
| | Italy | IT | 839 | 369 | 189 | 167 | 183 | 338 | 544 | 307 | 881 | 625 | 388 |
| | Japan | JP | 2,984 | 1,456 | 1,093 | 1,480 | 1,827 | 2,124 | 2,549 | 2,441 | 3,040 | 2,643 | 2,491 |
| | Kenya | KE | | | | | | | | | 1 | 1 | |
| | Republic of Korea | KR | 41,637 | 23,290 | 24,342 | 26,872 | 32,678 | 37,718 | 42,325 | 49,752 | 52,827 | 48,266 | 50,927 |
| | Sri Lanka | LK | | | | | | 1 | | | | 1 | 1 |
| | Morocco | MA | | | | | | 1 | | | | | |
| | Mongolia | MN | | | | | | 1 | | | 1 | | 1 |
| | Mexico | MX | 23 | 5 | 4 | 2 | 7 | 3 | 6 | 13 | 68 | 36 | 40 |
| | Malaysia | MY | | | | | | 79 | | | | 32 | 40 |
| | Netherlands | NL | 474 | 268 | 146 | 161 | 158 | 176 | 142 | 119 | 281 | 241 | 176 |
| | Norway | NO | 17 | 17 | 13 | 13 | 14 | 15 | 24 | 6 | 51 | 32 | 21 |
| | New Zealand | NZ | 54 | 21 | 11 | 29 | 10 | 15 | 21 | 35 | 30 | 44 | 42 |
| | Peru | PE | | | | | | 1 | | | | 1 | 2 |
| | Papua New Guinea | PG | | | | | | | | | | | 1 |
| | Philippines | PH | | | | | | 1 | | | | 9 | 5 |
| | Pakistan | PK | | | | | | | | | | | 5 |
| | Portugal | PT | 25 | 39 | 10 | 4 | 2 | 12 | 12 | 12 | 33 | 26 | 14 |
| | Russian Federation | RU | 8 | 3 | 2 | | | 8 | 25 | 13 | 68 | 57 | 37 |
| | Sweden | SE | 182 | 129 | 62 | 60 | 146 | 93 | 156 | 81 | 176 | 135 | 76 |
| | Singapore | SG | | | | | | 82 | 21 | 10 | 25 | 80 | 109 |
| | Thailand | TH | | | | | | 12 | | | | 19 | 18 |
| | Turkey | TR | 13 | 10 | 2 | 7 | 2 | 5 | 11 | 4 | 61 | 51 | 41 |
| | Ukraine | UA | | | | | | | 1 | | 1 | 3 | 3 |
| | United States of Ame | US | 6,848 | 3,751 | 2,478 | 2,521 | 2,708 | 2,649 | 3,132 | 3,402 | 4,492 | 4,166 | 3,600 |
| | Viet Nam | VN | | | | | | 3 | | | 1 | 12 | 11 |
| | Yemen | YE | | | | | | | | | | 1 | 1 |
| | South Africa | ZA | 22 | 30 | 12 | 7 | 10 | 4 | 10 | 9 | 6 | 16 | 11 |

支援状況(大韓民国)

| 項番 | 支援国 | 機関名 | プロジェクト名 | 受益国 | CC | プロジェクト概要 | 支援額 | 期間 | ソース |
|----|-----------|---------------|---------------------------|--|----|--|-------------------------------|--------------|---------------------------------------|
| 1 | スペイン | | 技術推進プロジェクト | ラテンアメリカ、北アフリカ、韓国 | | | 総予算 €4 million/年 | | IP/C/W/388/Add.6: 13 February 2003 |
| 2 | イギリス | | 技術パートナーシップイニシアティブ(TPI) | ブラジル、中国、エジプト、インド、マレーシア、フィリピン、シンガポール、韓国、他 | | 貿易産業省(DTI)配下 | 予算 約 £500,000/年 | | |
| 3 | スペイン | | 技術推進プロジェクト | ラテンアメリカ、北アフリカ、韓国 | | | 総予算 €4 million/年 | | IP/C/W/412/Add.5: 26 January 2004 |
| 4 | イギリス | | 技術パートナーシップイニシアティブ(TPI) | ブラジル、中国、エジプト、インド、マレーシア、フィリピン、シンガポール、韓国、他 | | 貿易産業省(DTI)配下 | 予算 約 £500,000/年 | | |
| 5 | 米国 | | 研修生受入:USPTO客員(招聘)研究員プログラム | アジア、アフリカ、欧州、中央アメリカ | | USPTO客員(招聘)研究員プログラム: 33カ国、2週間 US IPシステム: 政府要員訓練 | | 2004年6月14-25 | IP/C/W/431/Add.5: 11 January 2005 |
| 6 | ニュージーランド | IPONZ(知財庁) | 訓練 | 大韓民国 | KR | 国立種子管理局品種保護部審査官2名: 2週間: 品種保護権の訓練 | | Dec-04 | IP/C/W/452/Add.3: 18 October 2005 |
| 7 | フランス | | 技術協力: 外務省: 国際協力開発 | 9ASEAN諸国: 極東 中国、日本、韓国: その他、アジア諸国 | | 地域ICTアジアプログラム: 提出プロジェクトの30%を支援 | | | IP/C/W/452/Add.6: 12 December 2005 |
| 8 | 欧州共同体(EC) | GDE(企業開発センター) | アジア投資プログラム | EU加盟国+19アジア参加国: * 更に準会員として: 韓国、他 | | アジアSMEsの国際化推進: 直接ビジネス協力推進、1998年設立: 開催イベント: Asia Partenariat, Asia-Invest Forum | 最少 € 100,000 - 最大 €600,000 | | IP/C/W/480/Add.5: 12 February 2007 |
| 9 | | | アジアエコII&エコIIBプログラム | 大韓民国 | KR | 更新下水ポンプ基地アプローチの技術と手順の移転 | €417,380.00 | | |
| 10 | フランス | 外務省 | 技術協力: 外務省: 国際協力開発 | 10ASEAN諸国: 北東アジア諸国(中国、日本、韓国、台湾)、南アジア | | 地域ICTアジアプログラム: 2006年選ばれたプロジェクト: 6プロジェクト | | 2006年 | |
| 11 | スペイン | | 技術推進プロジェクト | 無条件 | | 40件(科学技術推進 32、技術移転 8)の技術推進プロジェクトを承認: 総予算 €8,842千 | CDTI分担 €4,480千 | 2005年 | |
| | | | プロジェクト例 | 大韓民国 | KR | クロムなし金属メッキ処理の技術移転 | | (2006年実施) | |
| 12 | ベルギー(EU) | | ASEM水産養殖プラットフォーム | 25EU加盟国、EC、13アジア諸国(ブルネイ、ミャンマー、中国、カンボジア、インドネシア、日本、韓国、他) | | ASEM 6サミット: 2006年9月 インド、モンゴル、パキスタン | | | IP/C/W/497/Add.2: 4 December 2007 |

(16) ラオス

a) 全般的な協力内容

① FTA

| | 項番 | FTA 名 | 知財条文の有無 |
|---|-----|---|---------|
| 1 | 9 | 日本・ASEAN 包括的経済連携 (AJCEP) | ○ |
| 2 | 12 | アジア太平洋貿易協定 (APTA) 第3次関税減免措置 | |
| 3 | 13 | 中国・ASEAN 自由貿易協定 | |
| 4 | 39 | ASEAN 自由貿易地域(AFTA)形成のための共通効果特惠関税 (CEPT)協定 | |
| 5 | 137 | ASEAN・インド包括的経済協力枠組協定 | ○ |
| 6 | 194 | ASEAN・EU 自由貿易協定 | |
| 7 | 195 | 米国・ASEAN 諸国自由貿易協定 | |
| 8 | 226 | 東アジア自由貿易協定(EAFTA、ASEAN+3)構想 | |
| 9 | 227 | 東アジア包括的経済連携協定(CEPEA、ASEAN+6)構想 | |

② ODA

(i) 国別

1970年から2008年までの援助額一覧を示す。

(ii) 日本からの ODA

援助形態別の援助実績

| 年 | 無償資金協力 | 技術協力 | 贈与計 | 政府貸付等 | 政府開発援助計 |
|------|--------|-------|-------|-------|---------|
| 1969 | 3.21 | 0.7 | 3.91 | | 3.91 |
| 1970 | 4.2 | 0.84 | 5.04 | | 5.04 |
| 1971 | 3.95 | 0.78 | 4.73 | | 4.73 |
| 1972 | 4.54 | 0.81 | 5.35 | | 5.35 |
| 1973 | 4.36 | 1.06 | 5.42 | | 5.42 |
| 1974 | 7.16 | 1.79 | 8.95 | 0.73 | 9.68 |
| 1975 | 1.87 | 1.09 | 2.96 | 3.52 | 6.48 |
| 1976 | 2.5 | 0.81 | 3.31 | 7.74 | 11.05 |
| 1977 | 1.39 | 0.56 | 1.95 | 3.41 | 5.36 |
| 1978 | 2.39 | 0.31 | 2.7 | 3.43 | 6.13 |
| 1979 | 2.72 | 0.06 | 2.78 | | 2.78 |
| 1980 | 1.15 | 0.14 | 1.29 | | 1.29 |
| 1981 | 2.7 | 0.18 | 2.88 | | 2.88 |
| 1982 | 2.66 | 0.39 | 3.05 | | 3.05 |
| 1983 | 1.73 | 0.31 | 2.04 | | 2.04 |
| 1984 | 2.21 | 0.14 | 2.35 | -0.65 | 1.69 |
| 1985 | 7.99 | 0.17 | 8.16 | -0.65 | 7.51 |
| 1986 | 4.87 | 1.85 | 6.72 | -1.5 | 5.22 |
| 1987 | 14.8 | 0.45 | 15.25 | -1.21 | 14.04 |
| 1988 | 11.96 | 1.78 | 13.74 | -2.58 | 11.16 |
| 1989 | 18.29 | 2.94 | 21.22 | -1.84 | 19.39 |
| 1990 | 15.48 | 3.63 | 19.11 | -1.75 | 17.36 |
| 1991 | 15.09 | 7.35 | 22.44 | -1.88 | 20.56 |
| 1992 | 19.62 | 7.18 | 26.79 | -2 | 24.8 |
| 1993 | 28.74 | 13.97 | 42.71 | -2.28 | 40.43 |
| 1994 | 44.59 | 17.84 | 62.43 | -1.72 | 60.71 |

| | | | | | |
|------|-------|-------|--------|-------|--------|
| 1995 | 78.79 | 22.31 | 101.1 | -3.52 | 97.58 |
| 1996 | 39.31 | 20.43 | 59.74 | -2.33 | 57.41 |
| 1997 | 59.45 | 18.83 | 78.28 | 0.32 | 78.59 |
| 1998 | 61.61 | 20.9 | 82.51 | 3.06 | 85.57 |
| 1999 | 86.22 | 32.03 | 118.25 | 14.29 | 132.53 |
| 2000 | 74.13 | 35.05 | 109.18 | 5.69 | 114.87 |
| 2001 | 36.37 | 39.41 | 75.78 | -0.31 | 75.47 |
| 2002 | 52.79 | 39.32 | 92.11 | -2.02 | 90.09 |
| 2003 | 51.56 | 34 | 85.55 | 0.45 | 86 |
| 2004 | 34.75 | 30.27 | 65.01 | 6.72 | 71.73 |
| 2005 | 23.35 | 29.56 | 52.91 | 1.15 | 54.06 |
| 2006 | 33.24 | 22.96 | 56.2 | 7.85 | 64.05 |
| 2007 | 46.28 | 22.4 | 68.67 | 12.79 | 81.46 |

b) 知財分野の協力内容

① 産業財産権出願・登録状況

商標の出願、登録状況の一覧を示す。

特許、実用新案、意匠の統計情報は無い。

② 技術協力状況

先進国・中進国からの支援状況の一覧を示す。

ODA(ラオス)

単位:百万ドル

| Donor(s) | 1970 | 1971 | 1972 | 1973 | 1974 | 1975 | 1976 | 1977 | 1978 | 1979 | 1980 | 1981 | 1982 | 1983 | 1984 | 1985 | 1986 | 1987 | 1988 | 1989 |
|-----------------------|-------|-------|-------|-------|-------|-------|-------|-------|-------|-------|-------|------|-------|-------|-------|-------|-------|-------|-------|--------|
| All Donors Total | 69.24 | 72.32 | 66.74 | 75.56 | 59.87 | 38.34 | 28.62 | 31.63 | 71.09 | 54.05 | 45.85 | 42.9 | 45.25 | 35.66 | 35.98 | 39.66 | 46.69 | 57.29 | 75.82 | 142.99 |
| Australia | 1.22 | 1.41 | 1.36 | 1.66 | 2.43 | 4.98 | 1.86 | 1.16 | 1.49 | 2.26 | 0.14 | 0.94 | 1.81 | 1.82 | 2.76 | 2.63 | 3.48 | 4.21 | 4.3 | 6.8 |
| Austria | .. | .. | .. | .. | .. | .. | .. | .. | 0.01 | 0.02 | 0.01 | .. | 0.01 | .. | .. | .. | .. | .. | .. | 0.02 |
| Belgium | 0.03 | 0.03 | 0.04 | 0.06 | 0.08 | 0.07 | 0.09 | 0.09 | 0.03 | 0.18 | 0.05 | 0.01 | 0.03 | 0.01 | 0.02 | .. | .. | 0.01 | 0.11 | .. |
| Canada | 0.42 | 0.17 | 0.2 | 0.16 | 0.18 | 0.19 | 0.13 | 2.38 | .. | .. | .. | .. | 0.01 | .. | .. | .. | .. | 0.02 | 0.03 | 0.02 |
| Denmark | .. | .. | .. | .. | .. | .. | .. | .. | 0.91 | .. | -0.01 | .. | .. | .. | .. | .. | .. | .. | .. | .. |
| Finland | .. | .. | .. | .. | .. | .. | .. | .. | .. | .. | .. | .. | .. | .. | .. | .. | .. | .. | .. | 0.06 |
| France | 4.9 | 4.9 | 7.86 | 6.88 | 5.63 | 0.48 | 0.3 | 1.7 | 3.02 | 0.6 | 0.25 | 0.33 | .. | 0.1 | 0.39 | 0.25 | 0.31 | 0.98 | 1.23 | 1.89 |
| Germany | 1.54 | 1.38 | 0.2 | 1.41 | 0.86 | 2.3 | 2.61 | 5.79 | 11 | 1.93 | -0.26 | 0.24 | -0.61 | -0.68 | -0.53 | -0.51 | -0.84 | -1.89 | -1.21 | 0.38 |
| Greece | .. | .. | .. | .. | .. | .. | .. | .. | .. | .. | .. | .. | .. | .. | .. | .. | .. | .. | .. | .. |
| Ireland | .. | .. | .. | .. | .. | .. | .. | .. | .. | .. | .. | .. | .. | .. | .. | .. | .. | .. | .. | .. |
| Italy | .. | .. | .. | .. | .. | .. | .. | .. | 0.02 | .. | .. | .. | .. | .. | .. | .. | 0.28 | .. | .. | .. |
| Japan | 5.04 | 4.73 | 5.35 | 5.42 | 9.68 | 6.48 | 11.05 | 5.36 | 6.13 | 2.78 | 1.29 | 2.88 | 3.05 | 2.04 | 1.7 | 7.51 | 5.22 | 14.04 | 11.16 | 19.38 |
| Luxembourg | .. | .. | .. | .. | .. | .. | .. | .. | .. | .. | .. | .. | .. | .. | .. | .. | .. | .. | .. | .. |
| Netherlands | .. | .. | .. | 0.01 | 0.01 | 0.02 | 4.08 | 3.61 | 6.86 | 6.07 | 2.56 | 2.83 | 6.28 | 2.46 | 2.5 | 0.3 | 1.42 | 0.39 | 0.11 | 0.01 |
| New Zealand | .. | .. | 0.06 | 0.19 | 0.2 | 0.1 | 0.41 | 0.02 | 0.01 | 0.01 | .. | 0.02 | .. | .. | 0.01 | 0.02 | 0.01 | 0.01 | 0.01 | 0.01 |
| Norway | .. | .. | .. | .. | .. | .. | .. | 0.05 | 1.34 | .. | 0.07 | .. | .. | .. | 0.02 | 0.05 | 0.12 | 0.11 | 0.16 | 0.18 |
| Portugal | .. | .. | .. | .. | .. | .. | .. | .. | .. | .. | .. | .. | .. | .. | .. | .. | .. | .. | .. | .. |
| Spain | .. | .. | .. | .. | .. | .. | .. | .. | .. | .. | .. | .. | .. | .. | .. | .. | .. | .. | .. | .. |
| Sweden | .. | .. | .. | .. | 0.02 | 1.86 | 3.32 | 6.44 | 9.86 | 12.35 | 12.54 | 9.26 | 10.7 | 6.78 | 6.84 | 5.16 | 9.11 | 12.45 | 20.03 | 11.22 |
| Switzerland | 0.09 | 0.2 | 0.25 | 0.54 | 0.2 | 0.18 | .. | .. | 0.16 | 0.09 | 0.06 | 0.15 | 0.05 | 0.07 | 0.04 | 0.1 | 0.11 | .. | 0.13 | 2.96 |
| United Kingdom | 2.22 | 2.16 | 2.19 | 2.17 | 1.99 | 1.91 | 0.19 | 0.08 | 1.75 | 0.06 | 0.03 | 0.16 | .. | -0.01 | .. | .. | 0.01 | 0.11 | 0.18 | 0.01 |
| United States | 53 | 56 | 48 | 54 | 36 | 14 | .. | .. | .. | .. | .. | .. | .. | .. | .. | .. | .. | .. | .. | .. |
| EC | .. | .. | .. | .. | .. | .. | .. | .. | 3.25 | .. | 0.92 | 0.81 | 0.2 | 0.36 | 0.28 | .. | 0.64 | 1.49 | 0.45 | 1.26 |
| Czech Republic | .. | .. | .. | .. | .. | .. | .. | .. | .. | .. | .. | .. | .. | .. | .. | .. | .. | .. | .. | .. |
| Hungary | .. | .. | .. | .. | .. | .. | .. | .. | .. | .. | .. | .. | .. | .. | .. | .. | .. | .. | .. | .. |
| Iceland | .. | .. | .. | .. | .. | .. | .. | .. | .. | .. | .. | .. | .. | .. | .. | .. | .. | .. | .. | .. |
| Korea | .. | .. | .. | .. | .. | .. | .. | .. | .. | .. | .. | .. | .. | .. | .. | .. | .. | .. | .. | .. |
| Poland | .. | .. | .. | .. | .. | .. | .. | .. | .. | .. | .. | 3.02 | 2 | 3 | 0.9 | 0.1 | 0.2 | 0.2 | 0.3 | 0.3 |
| Slovak Republic | .. | .. | .. | .. | .. | .. | .. | .. | .. | .. | .. | .. | .. | .. | .. | .. | .. | .. | .. | .. |
| Turkey | .. | .. | .. | .. | .. | .. | .. | .. | .. | .. | .. | .. | .. | .. | .. | .. | .. | .. | .. | .. |
| Arab Countries | .. | .. | .. | .. | .. | .. | .. | .. | .. | .. | .. | .. | .. | .. | .. | .. | .. | .. | .. | .. |
| Chinese Taipei | .. | .. | .. | .. | .. | .. | .. | .. | .. | .. | .. | .. | .. | .. | .. | .. | .. | .. | .. | .. |
| Israel | .. | .. | .. | .. | .. | .. | .. | .. | .. | .. | .. | .. | .. | .. | .. | .. | .. | .. | .. | .. |
| Thailand | .. | .. | .. | .. | .. | .. | .. | .. | .. | .. | .. | .. | .. | .. | .. | .. | .. | .. | .. | .. |
| Other Donor Countries | .. | .. | .. | .. | .. | .. | .. | .. | .. | .. | .. | .. | .. | .. | .. | .. | .. | .. | .. | .. |
| IBRD | .. | .. | .. | .. | .. | .. | .. | .. | .. | .. | .. | .. | .. | .. | .. | .. | .. | .. | .. | .. |
| IDA | .. | .. | .. | .. | .. | .. | .. | .. | 0.1 | 0.24 | 5.29 | 5.41 | 3.18 | 4.59 | 7.33 | 4.97 | 6.96 | 4.95 | 10 | 35 |
| UNDP | 0.43 | 0.51 | 0.71 | 0.84 | 1.23 | 1.89 | 1.43 | 1.65 | 2.44 | 5.35 | 6.14 | 5.92 | 5.02 | 3.98 | 5.12 | 7.35 | 10.34 | 13.71 | 10.48 | 12.17 |

ODA(ラオス)

単位:百万ドル

| Donor(s) | 1990 | 1991 | 1992 | 1993 | 1994 | 1995 | 1996 | 1997 | 1998 | 1999 | 2000 | 2001 | 2002 | 2003 | 2004 | 2005 | 2006 | 2007 | 2008 |
|-----------------------|--------|--------|--------|--------|-------|--------|--------|-------|--------|--------|--------|-------|--------|--------|-------|--------|--------|--------|--------|
| All Donors Total | 149.07 | 139.75 | 162.64 | 200.03 | 214.2 | 306.91 | 331.01 | 329.1 | 276.24 | 295.5 | 281.61 | 245.5 | 277.99 | 301.16 | 269.8 | 295.79 | 364.14 | 396.13 | 495.6 |
| Australia | 5.98 | 7.53 | 10.57 | 10.4 | 10.67 | 13.07 | 12.41 | 14.25 | 10.42 | 8.58 | 11.82 | 11.41 | 8.6 | 9.94 | 12.99 | 10.6 | 12.77 | 20.33 | 28.1 |
| Austria | .. | .. | .. | 0.15 | 0.15 | 0.4 | .. | 0.03 | .. | 0.01 | 0.03 | 0.04 | 0.01 | 0.02 | 0.02 | .. | .. | .. | 0.01 |
| Belgium | 0.23 | 0.02 | 0.07 | 0.27 | 0.54 | 1.03 | 2.7 | 2.82 | 3.1 | 1.58 | 1.82 | 2.02 | 3.17 | 4.1 | 5.47 | 7.05 | 6.72 | 4.52 | 2.78 |
| Canada | 0.11 | 0.32 | 1.03 | 0.62 | 0.58 | 0.83 | 1.04 | 1.17 | 0.33 | 0.65 | 0.35 | 0.58 | 1.45 | 1.73 | 2.47 | 3.65 | 2.88 | 4.68 | 1.71 |
| Denmark | .. | .. | 0.01 | 0.01 | 0.01 | 0.04 | .. | 0.78 | 2.19 | 2.82 | 2.09 | 3.23 | 4.96 | 3.17 | 1.8 | 1.96 | 1.53 | 0.76 | 1.13 |
| Finland | .. | .. | 0.12 | .. | 0.04 | 1.57 | 1.43 | 1.34 | 1.3 | 2.14 | 1.91 | 1.54 | 1.33 | 1.99 | 2.55 | 2.57 | 2.39 | 3.74 | 3.06 |
| France | 3.99 | 13.32 | 8.62 | 8.21 | 14.26 | 8.41 | 16.38 | 14.75 | 11.66 | 10.68 | 12.78 | 10.73 | 14.85 | 18.46 | 19.68 | 22.42 | 22.91 | 35.51 | 25.39 |
| Germany | 2.63 | 5.96 | 7.36 | 7.32 | 8.98 | 17.35 | 22.91 | 16.63 | 18.38 | 21.66 | 13.29 | 13.64 | 11.97 | 15.85 | 15.87 | 15.04 | 18.34 | 23.76 | 28.83 |
| Greece | .. | .. | .. | .. | .. | .. | .. | .. | .. | .. | .. | .. | .. | .. | .. | .. | .. | .. | 0.03 |
| Ireland | .. | 0.02 | .. | 0.12 | 0.1 | 0.3 | 0.28 | 0.16 | 0.04 | 0.19 | 0.3 | .. | 0.21 | 0.32 | 0.29 | 0.22 | 2.43 | 2.19 | 2.44 |
| Italy | .. | 0.46 | 0.01 | 0.01 | 0.01 | 0.16 | .. | .. | .. | 0.01 | 0.01 | 0.01 | 0.81 | 0.58 | 0.17 | .. | .. | .. | 1.43 |
| Japan | 17.36 | 20.56 | 24.8 | 40.43 | 60.71 | 97.58 | 57.41 | 78.6 | 85.57 | 132.54 | 114.87 | 75.47 | 90.09 | 86 | 71.73 | 54.06 | 64.05 | 81.46 | 66.29 |
| Luxembourg | .. | .. | .. | .. | .. | 0.02 | .. | 0.58 | 1.25 | 2.03 | 3.53 | 4.85 | 4.74 | 7.75 | 7.42 | 8.56 | 6.8 | 11.34 | 14.21 |
| Netherlands | 0.08 | 0.01 | 2.27 | 0.43 | 1.86 | 2.31 | 3.16 | 4.19 | 2.53 | 0.54 | 1.99 | 2.71 | 1.97 | 0.87 | 2.42 | 2.86 | 0.08 | 0.06 | .. |
| New Zealand | 0.01 | 0.02 | 0.02 | 0.03 | 0.22 | 0.35 | 0.78 | 0.72 | 0.78 | 0.9 | 0.65 | 0.67 | 0.92 | 0.9 | 1.67 | 1.2 | 2.52 | 2.01 | 2.63 |
| Norway | 1.2 | 2.29 | 2.85 | 2.62 | 5.57 | 4.14 | 4.2 | 5.38 | 7.15 | 6.56 | 8.5 | 4.81 | 5.69 | 4.06 | 2.5 | 2.54 | 11.41 | 2.93 | 3.86 |
| Portugal | .. | .. | .. | .. | .. | .. | .. | .. | .. | .. | .. | .. | 0.08 | 0.1 | .. | .. | .. | .. | .. |
| Spain | .. | .. | .. | .. | .. | .. | 0.03 | .. | .. | .. | .. | .. | .. | .. | .. | .. | .. | .. | 0.2 |
| Sweden | 17.08 | 14.43 | 15.91 | 16.98 | 13.22 | 13.35 | 17.72 | 15.48 | 11.99 | 11.56 | 14.56 | 12.1 | 15.38 | 22.66 | 22.17 | 14.97 | 23.73 | 19.79 | 20.79 |
| Switzerland | 2.47 | 1.78 | 2.18 | 4.3 | 6.53 | 5.62 | 3.12 | 4.77 | 0.55 | 1.11 | 1.57 | 1.6 | 2.01 | 3.18 | 2.82 | 3.51 | 4.5 | 5.58 | 7.32 |
| United Kingdom | 0.04 | 0.07 | 0.05 | 0.29 | 0.3 | 1.49 | 0.92 | 1.11 | 0.81 | 0.89 | 2.12 | 1.09 | 1.04 | 0.54 | 0.53 | 0.24 | 0.28 | 1.67 | 0.31 |
| United States | .. | .. | 1 | .. | .. | 2 | 3 | 2 | 7.67 | 6.03 | 2.7 | 4.52 | 8.53 | 6.8 | 3.52 | 7.36 | 4.27 | 1.4 | 3.15 |
| EC | 2.2 | 2.4 | 3.07 | 3.56 | 6.52 | 10.95 | 12.8 | 14.72 | 13.83 | 10.86 | 7.76 | 8.27 | 8.6 | 8.07 | 9.14 | 11.3 | 8.81 | 8.92 | 18.72 |
| Czech Republic | .. | .. | .. | .. | .. | .. | .. | .. | .. | .. | .. | .. | .. | .. | .. | .. | .. | .. | 0.03 |
| Hungary | .. | .. | .. | .. | .. | .. | .. | .. | .. | .. | .. | .. | .. | 0.01 | 0.07 | 0.62 | 0.08 | .. | .. |
| Iceland | .. | .. | .. | .. | .. | .. | .. | .. | .. | .. | .. | .. | .. | .. | .. | .. | .. | .. | .. |
| Korea | .. | 0.02 | 0.01 | 0.01 | 0.02 | 0.07 | 0.41 | 0.81 | 0.22 | 0.3 | 0.6 | 0.67 | 1.47 | 2.11 | 3.64 | 9.77 | 13.55 | 17.9 | 11.57 |
| Poland | 0.3 | .. | .. | .. | .. | .. | .. | .. | 0.13 | 0.13 | 0.16 | 0.05 | 0.16 | 0.14 | 0.07 | 0.04 | 0.04 | 0.05 | 0.01 |
| Slovak Republic | .. | .. | .. | .. | .. | .. | .. | .. | .. | .. | .. | .. | .. | 0.02 | .. | .. | .. | .. | .. |
| Turkey | .. | .. | .. | .. | .. | .. | .. | .. | .. | .. | .. | .. | .. | .. | .. | .. | .. | .. | 0.17 |
| Arab Countries | .. | .. | .. | .. | .. | .. | .. | .. | .. | .. | .. | .. | .. | .. | .. | .. | .. | .. | .. |
| Chinese Taipei | .. | .. | .. | .. | .. | .. | .. | .. | .. | .. | .. | .. | .. | .. | .. | .. | .. | .. | .. |
| Israel | .. | .. | .. | .. | .. | .. | .. | .. | .. | .. | .. | .. | .. | .. | .. | .. | .. | .. | .. |
| Thailand | .. | .. | .. | .. | .. | .. | .. | .. | .. | .. | .. | .. | .. | .. | .. | .. | .. | .. | .. |
| Other Donor Countries | .. | .. | .. | .. | 0.03 | .. | .. | 0.06 | 0.03 | 0.03 | 0.06 | 0.05 | 0.05 | 0.01 | 0.01 | .. | 38.77 | 24.23 | 122.55 |
| IBRD | .. | .. | .. | .. | .. | .. | .. | .. | .. | .. | .. | .. | .. | .. | .. | .. | .. | .. | .. |
| IDA | 33 | 15 | 37.7 | 37.44 | 26.2 | 27.09 | 59 | 40.9 | 23.68 | 18.52 | 16.73 | 26.86 | 27.2 | 41.65 | 29.2 | 37.41 | 35.14 | 31.66 | 39.29 |
| UNDP | 10.63 | 7.77 | 6.89 | 5.25 | 4.42 | 4.66 | 8.61 | 7.79 | 4.53 | 4.37 | 2.8 | 1.52 | 1.12 | 2.06 | 3.25 | 4.34 | 4.43 | 4.53 | 5.2 |

商標出願(ラオス)

| Office | Origin | CC | 1998 | 1999 | 2000 | 2001 | 2002 | 2003 | 2004 | 2005 | 2006 | 2007 | 2008 |
|----------------------|--------------------|-----|------|------|------|------|------|------|------|------|------|------|------|
| Lao People's Democ | Austria | AT | | 2 | | 1 | 2 | | | | | | |
| | Australia | AU | 8 | 2 | 9 | 3 | 7 | | | | | | |
| | Belgium | BE | 5 | 6 | 2 | 12 | 1 | | | | | | |
| | Brazil | BR | 4 | | | | | | | | | | |
| | Canada | CA | 3 | | 2 | | | | | | | | |
| | Switzerland | CH | 73 | 21 | 39 | 44 | 50 | | | | | | |
| | China | CN | 17 | 3 | 13 | 17 | 28 | | | | | | |
| | Germany | DE | 50 | 38 | 18 | 26 | 24 | | | | | | |
| | Denmark | DK | 2 | 2 | | 3 | 8 | | | | | | |
| | Spain | ES | | 1 | | 12 | 4 | | | | | | |
| | Finland | FI | | | | | 1 | | | | | | |
| | France | FR | 34 | 39 | 38 | 46 | 54 | | | | | | |
| | United Kingdom | GB | 72 | 42 | 56 | 30 | 39 | | | | | | |
| | India | IN | | | | 9 | | | | | | | |
| | Italy | IT | 15 | 13 | 5 | 4 | 5 | | | | | | |
| | Japan | JP | 44 | 34 | 81 | 26 | 32 | | | | | | |
| | Republic of Korea | KR | 13 | 4 | 4 | 5 | 7 | | | | | | |
| | Lao People's Democ | LA | 17 | 33 | 25 | 14 | 25 | 54 | | | | | |
| | Mexico | MX | 1 | | | | | | | | | | |
| | Netherlands | NL | 29 | 27 | 70 | 20 | 33 | | | | | | |
| Norway | NO | 1 | 1 | | 2 | | | | | | | | |
| New Zealand | NZ | | 2 | | 1 | | | | | | | | |
| Russian Federation | RU | 5 | | | | | | | | | | | |
| Sweden | SE | 4 | 7 | 5 | 4 | | | | | | | | |
| United States of Ame | US | 160 | 204 | 170 | 116 | 83 | | | | | | | |

商標登録(ラオス)

| Office | Origin | CC | 1998 | 1999 | 2000 | 2001 | 2002 | 2003 | 2004 | 2005 | 2006 | 2007 | 2008 |
|----------------------|--------------------|----|------|------|------|------|------|------|------|------|------|------|------|
| Lao People's Democ | Austria | AT | | 2 | | 1 | 1 | | | | | | |
| | Australia | AU | 9 | 2 | 9 | | 11 | | | | | | |
| | Belgium | BE | 3 | 9 | | 11 | 5 | | | | | | |
| | Brazil | BR | 2 | | | | | | | | | | |
| | Canada | CA | 4 | | 2 | | | | | | | | |
| | Switzerland | CH | 39 | 17 | 39 | 37 | 55 | | | | | | |
| | China | CN | 18 | 1 | 15 | 16 | 19 | | | | | | |
| | Germany | DE | 43 | 51 | 16 | 18 | 28 | | | | | | |
| | Denmark | DK | 2 | 2 | | 1 | 9 | | | | | | |
| | Spain | ES | 1 | 1 | | 6 | 8 | | | | | | |
| | Finland | FI | | | | | 1 | | | | | | |
| | France | FR | 44 | 33 | 36 | 44 | 38 | | | | | | |
| | United Kingdom | GB | 95 | 34 | 52 | 33 | 49 | | | | | | |
| | India | IN | | | | 9 | | | | | | | |
| | Italy | IT | 18 | 13 | 6 | 3 | 7 | | | | | | |
| | Japan | JP | 46 | 26 | 80 | 22 | 30 | | | | | | |
| | Republic of Korea | KR | 15 | 4 | 3 | 9 | 7 | | | | | | |
| | Lao People's Democ | LA | 15 | 33 | 26 | 18 | 19 | 45 | | | | | |
| | Mexico | MX | 1 | | | | | | | | | | |
| | Netherlands | NL | 30 | 5 | 76 | 20 | 35 | | | | | | |
| Norway | NO | 1 | 1 | | 2 | 1 | | | | | | | |
| New Zealand | NZ | | 2 | | 1 | | | | | | | | |
| Russian Federation | RU | 5 | | | | | | | | | | | |
| Sweden | SE | 4 | 7 | 5 | 4 | 2 | | | | | | | |
| United States of Ame | US | | 149 | 192 | 190 | 117 | 97 | | | | | | |

支援状況(ラオス)

| 項番 | 支援国 | 機関名 | プロジェクト名 | 受益国 | | プロジェクト概要 | 支援額 | 期間 | ソース |
|----|-----------|-------------------|----------------------------|-----------------------------|----------------|---|--------------------------------|-------------------------------|--------------------------------------|
| 1 | オーストラリア | AusAID(国際開発局) | 二国間開発援助 | | | 対象:LDC | A\$26M | 97/98 | IP/C/W/132/Add.3:6 May 1999 |
| | | | マイクロ水力発電プロジェクト | ラオス | LA | フアバン県バンタオの4つの村の生活基準の改善 | A\$125million | 98/99 | |
| 2 | | | AusAIDプログラム | ラオス | LA | 技術移転 | \$410,000 | | |
| | | | | | | | 3,424,391 | 97/98 | |
| | | | | | | | 3,245,940 | 98/99 | |
| 3 | ニュージーランド | 国立植物検疫データベース(NPD) | ASEAN地域協カプログラム | ラオス、ベトナム、ミャンマー、カンボジア | LA, VN, MM, KH | SPS協定(衛生植物検疫措置の適用に関する協定):NPDの開発と改造に焦点:SQLサーバー2000、C/S構成 | 予算 \$150,000 \$450,000 | 2002/03予定 | IP/C/W/388/Add.1:15 November 2002 |
| 4 | スイス | | メコンプロジェクト開発施設 | ラオス、カンボジア | LA, KH | SMEs | CHF5.4 million | | IP/C/W/388/Add.3:8 |
| 5 | | | メコン企業基金 | ベトナム、カンボジア、ラオス | | | CHF 4.5 million | | January 2003 |
| 6 | オーストラリア | AusAID(国際開発局) | 水文気象学ネットワーク(フェーズI & II) | ラオス・カンボジア | LA, KH | メコン河委員会(MRC)の水文気象学知識及び基盤の改善 | 総経費 \$1.8 million | Phase I 1998-2001 | IP/C/W/388/Add.2:8 January 2003 |
| 7 | | | オーストラリア開発留学制度(スカラシップ)(ADS) | ラオス、他 | | | \$5.9 million | Phase II 2001-2005 | |
| 8 | | | 実質上(仮想)コロポ計画(2001-06) | カンボジア、ラオス、他 | KH, LA | ICT利用教育・知識アクセス:マルチメディア、インターネット、ビデオ会議施設(\$40 million:LDCs) | \$22.6M | In 2001-02 | |
| 9 | | | AusAIDプログラム | ラオス | LA | 技術移転 | \$200 million | 2001-2005 | |
| | | | | | | | 6,258,725 | 2001-02年 | |
| 10 | カナダ | IDRC(国際開発研究センター) | ICT(情報通信技術)プログラム | | | 97設立:モニタープログラム:アカシア評価学習システム(ELSA) | | | IP/C/W/388:12 November 2002 |
| | | | 環境及び自然資源管理 | ラオス | LA | 広域基盤同盟:共同の地域密着型生物資源管理プロジェクト | | | |
| 11 | 欧州共同体(EC) | | アジア投資 | アフガニスタン、バングラデシュ、ラオス、他 | | | 基金予算 €35 million | 期間5年 2003-2007 | |
| 12 | ドイツ | BMZ(経済援助省) | | ラオス、他:74カ国 | | | 予算DM 4.5 million | 2000 and 2001 2002 to 2004 | IP/C/W/388/Add.6:13 February 2003 |
| 13 | スウェーデン | SIDA | スタート南部プログラム | アフリカ、アジア:ラオス、他、ラテンアメリカ | | 教育&訓練、技術装置購入 | total budget SEK 40,000,000 | 1996年~ | |
| 14 | ニュージーランド | NZAID | 二国間プログラム | ラオス | LA | | \$640,000 | | |
| 15 | スイス | | メコンプロジェクト開発施設 | サブサハラ&ラオス、カンボジア等のメコン地域のLDCs | LA, KH | | CHF5.4 million | | IP/C/W/412/Add.6:18 December 2003 |
| 16 | | | 環境上適正な技術の推進 | カンボジア、ラオス | KH, LA | クリーナープロダクションセンター:2つの4年プログラム | US\$1 million each | | |
| 17 | | | メコン企業基金 | ベトナム、カンボジア、ラオス | VN, KH, LA | | CHF 4.5 million | | |
| 18 | カナダ | IDRC(国際開発研究センター) | ICT(情報通信技術)プログラム | | | 97設立:モニタープログラム:アカシア評価学習システム(ELSA) | | | IP/C/W/412/Add.7:9 June 2004 |
| | | | 汎アジアネットワークイニシアティブ | ベトナム、ラオス、スリランカ、ネパール | | 国の情報技術政策の援助、実施 | | | |
| 19 | | | 環境及び自然資源管理プログラム領域 | ラオス | LA | 広域基盤同盟:共同の地域密着型生物資源管理プロジェクト | | | |

支援状況(ラオス)

| 項番 | 支援国 | 機関名 | プロジェクト名 | 受益国 | | プロジェクト概要 | 支援額 | 期間 | ソース |
|----|------------|--------------------|--|--------------------------------------|------------|--|-----------------------|---|---------------------------------------|
| 20 | 欧州共同体 (EC) | | アジアIT&C投資(フェーズ I&II) | ラオス、他 | | 互助パートナーシップ: 欧州&アジア: 情報技術通信 | 予算 €30 million | 期間 1999-2004 | IP/C/W/412/Add.5: 26 January 2004 |
| 21 | | | e- EQUIT (Education Quality Improvement through EU Digital Technologies) | スリランカ、ラオス | LK, LA | 教育プロジェクト | €400,000 (80%) | 2002年3月26- 24ヶ月 | |
| 22 | | | EU-アジア プロ エコ プログラム | ラオス、他 | | 戦略、先進技術、エネルギー分野でのノウハウを共有する | €31.5 million | 2003-2007 | |
| 23 | | | アジアでの消費者保護ガイドライン実装の能力開発 | ラオス、他: 12カ国 | | | € 330,000 | 2003年12月1- 22ヶ月 | |
| 24 | | | アジア投資 | ラオス、他 | | | | | |
| 25 | ドイツ | BMZ(経済援助省) | | ラオス、他: 74カ国 | | | 予算DM 4.5 million | 2000 and 2001 2002 to 2004 | |
| 26 | スウェーデン | SIDA | スタート南部プログラム | アフリカ、アジア: ラオス、他、ラテンアメリカ | | 教育&訓練、技術装置購入 | 総予算 SEK 40,000,000 | 1996年~ | |
| 27 | ニュージーランド | NZAID | | 幾つかのLDCs: カンボジア、ラオス、ミャンマー | KH, LA, MM | 貿易便利化(容易化)援助&技術移転: 関税評価、度量衡学、SPS | \$NZ3.2 million | FY03/04 | IP/C/W/431: 16 November 2004 |
| 28 | ノルウェー | NORFUND (国土開発投資基金) | | | | 民間部門開発推進、総投資の1/3はLDC、直接投資と現地投資基金: Statkraft(ノルウェー最大発電業者、投資家)とのジョイベン | | | IP/C/W/431/Add.6: 23 March 2005 |
| | | | Theun Hinboun Hydroelectric Project | ラオス | LA | | | | |
| 29 | スイス | | メコンプロジェクト開発施設 | サブサハラ&ラオス、カンボジア等のメコン地域のLDCs | LA, KH | | CHF5.4 million | | IP/C/W/431/Add.2: 17 November 2004 |
| 30 | | | 環境上適正な技術の推進 | カンボジア、ラオス | KH, LA | クリーナープロダクションセンター: 2つの4年プログラム | 各US\$1 million | | |
| 31 | カナダ | | 国際青年インターンシップ計画(IYIP) | ラオス | LA | クリーンウォータープロジェクト: カナダNGO: 技術移転 | | | IP/C/W/431/Add.4: 7 January 2005 |
| 32 | | IDRC | 汎アジアネットワークイニシアティブ | ベトナム、ラオス、スリランカ、ネパール | | 国の情報技術政策の援助、実施 | | | |
| 33 | | | 広域基盤同盟 | ラオス | LA | 共同の地域密着型生物資源管理プロジェクト | | | |
| 34 | 欧州共同体 (EC) | CDE: 企業開発センター | アジアIT&Cプログラム(フェーズI&II) | ラオス、他: * 香港(中国)、マカオ、シンガポール、ブルネイは自費参加 | | IT & Communication: 互助パートナーシップ: 欧州&アジア: 情報技術通信 | 予算 €45 million | 期間 1999-2004 | |
| 35 | | | e- EQUIT - Education Quality Improvement through EU Digital Technologies | Sri Lanka and Lao PDR | LK, LA | Liaise with European IT&C Initiatives and Programmes | € 400,000 | 24 months 2002年3月26- | |
| 36 | | | EU-アジア プロ エコ プログラム | アフガニスタン、バングラデシュ、カンボジア、ラオス、ネパール、他 | | アジア・プロ・エコ(Asia Pro Eco) は、ヨーロッパとアジアの間で環境対話を強化するための、欧州委員会主導による2002年度の計画である。 | | | IP/C/W/431/Add.3: 7 January 2005 |
| 37 | | | | バングラデシュ、カンボジア、中国、インド、インドネシア、ラオス、他 | | アジアでの消費者保護のUNガイドラインの実装の能力開発 | € 330,000 | Start Date: 1 December 2003, for a duration of 22 months | |

支援状況(ラオス)

| 項番 | 支援国 | 機関名 | プロジェクト名 | 受益国 | プロジェクト概要 | 支援額 | 期間 | ソース |
|----|-----------|-------------------|-------------------------------------|---|--|------------------------------|--|----------------------------------|
| 38 | | | | タイ、ベトナム、ラオス、カンボジア | 欧州からの研究ノウハウと訓練をアジア都市で作成する持続可能な計画 | € 404,359 | Start Date: due to begin 1 Nov. 2004, for a duration of 22 | January 2005 |
| 39 | | | アジア投資II | 18アジア参加国:ラオス、他 | over 240 projects :second five-year implementation period | €35 million | from 2003-2007 | |
| 40 | | | EC-ASEAN:エネルギー施設:地域エネルギープロジェクト | ミャンマー以外のASEAN諸国(ラオス、他) | 技術移転:アジアフルスケールデモプロジェクト:電力、天然ガス、クリーン石炭技術、エネルギー効率、再利用エネルギー | €13 million €21,5 million | 2002-2007 | |
| 41 | | | | カンボジア、ベトナム、ラオス | KH, VN, LA 農村電力:フランスーカンボジア、ベトナム、ラオス | | | |
| 42 | スウェーデン | Sida | スタート南プログラム | アフリカ、アジア:ラオス、他、ラテンアメリカ | 教育&訓練、技術装置購入:1996年より開始 | 総予算 SEK 70,000,000 | | |
| 43 | ニュージーランド | NZAID(国際開発庁) | 貿易開発プログラム | 幾つかのLDCs:カンボジア、ラオス、ミャンマー | KH, LA, MM 貿易便利化(容易化)援助&技術移転:関税評価、度量衡学、SPS | \$NZ3.2 million | FY04/05 | IP/C/W/452/Add.3:18 October 2005 |
| 44 | ノルウェー | NORFUND(国土開発投資基金) | | | | | | |
| | | | Theun Hinboun Hydroelectric Project | ラオス | LA 水力発電 | | | IP/C/W/452/Add.4:21 October 2005 |
| 45 | スイス | | メコンプロジェクト開発施設 | サブサハラ&ラオス、カンボジア等のメコン地域のLDCs | LA, KH | CHF5.4 million | | |
| 46 | | | 環境上適正な技術の推進 | カンボジア、ラオス | KH, LA クリーナープロダクションセンター:2つの4年プログラム | 各US\$1 million | 4年プログラム | |
| 47 | | スイス知財局 | IPR保護の法律の準備及び施行の援助 | 参加国:LDCs | | | 2004年9月 | IP/C/W/452/Add.1:6 October 2005 |
| | | | | OAPI、ASEAN、CEEC:ラオス、他 | | | 2004年12月 | |
| 48 | | | SNSF研究パートナーシップ | ラオス | LA Food-borne trematodiasis: role in hepatobiliar and intestinal morbidity and risk patterns for infection in ecological and socio-economic distinct settings of Southeast Asia | CHF 447,890 | | |
| 49 | カナダ | CIDA | 国際青年インターンシップ計画(IYIP) | ラオス | LA クリーンウォータープロジェクト:カナダNGO:技術移転 | | | |
| 50 | | IDRC | 汎アジアネットワークイニシアティブ | ベトナム、ラオス、スリランカ、ネパール | | | | IP/C/W/452/Add.2:10 October 2005 |
| 51 | | | 広域基盤同盟の育成 | ラオス | LA 共同の地域密着型生物資源管理プロジェクト:生物資源管理&食品安全:ヨーク大学(CA)シドニー大学(AU)チェンマイ大学(TH)国立大学(NUOL:LA) | | | |
| 52 | 欧州共同体(EC) | | EU-アジア プロ エコ プログラム | ラオス、他 | | | | |
| 53 | | | アジア投資II | 19アジア参加国:ラオス、他: *シンガポール、ブルネイ、香港(中国)、マカオ(中国)は、自費参加 | | €35 million | from 2003-2007 | |

支援状況(ラオス)

| 項番 | 支援国 | 機関名 | プロジェクト名 | 受益国 | プロジェクト概要 | 支援額 | 期間 | ソース |
|----|-----------|-----------------------|---|--|--|---|---------------------------|---|
| 54 | | | EC-ASEAN:エネルギー施設:地域エネルギープロジェクト | ミャンマー以外のASEAN諸国(ラオス、他) | 技術移転:アジアフルスケールデモプロジェクト:電力、天然ガス、クリーン石炭技術、エネルギー効率、再利用エネルギー | €13 million €21.5 million | 51プロジェクト 2002-2007 | IP/C/W/452/Add.6: 12 December 2005 |
| 55 | | | プロジェクト例 | カンボジア、ベトナム、ラオス | KH, VN, LA 農村電力:フランスーカンボジア、ベトナム、ラオス | | | |
| 56 | フランス | | 技術協力:外務省:国際協力開発 | 9ASEAN諸国:ラオス、他:極東:その他、アジア諸国 | 地域ICTアジアプログラム:提出プロジェクトの30%を支援 | | | |
| 57 | スウェーデン | Sida | スタート南部プログラム | アフリカ、アジア:ラオス、他、ラテンアメリカ | 教育&訓練、技術装置購入:1996年より開始 | 総予算 SEK 70,000,000 | | |
| 58 | 米国 | USPTO | 一般IPR関連プログラム グローバルIPアカデミー: 国際IP学院 | ラオス、他 | 2005年度設立。2006年度(10/1-9/30):17GIPAプログラム: 500名以上の海外政府官僚 | | 2006年度 | IP/C/W/480/Add.6: 21 November 2006 |
| 59 | ニュージーランド | NZAID | 拡大メコン地域貿易開発プログラム | LDCs:カンボジア、ラオス、ミャンマー | (ベトナムも幾つかの活動に参加) | \$NZ3.24 million | 2005/06年 | IP/C/W/480/Add.1: 12 October 2006 |
| 60 | ノルウェー | NORFUND (国土開発投資基金) | Theun Hinboun Hydroelectric Project | ラオス | LA 水力発電 | | | 民間部門開発推進、総投資の1/3はLDC、直接投資と現地投資基金:Statkraft(ノルウェー最大発電業者、投資家)とのジョイベン IP/C/W/480/Add.4: 13 October 2006 |
| 61 | スイス | | メコンプロジェクト開発施設 | ラオス、カンボジア等のメコン地域のLDCs | LA, KH | CHF5.4 million | | |
| 62 | | | 環境上適正な技術の推進 | カンボジア、ラオス | KH, LA クリーナープロダクションセンター:2つの4年プログラム w/ US\$1 million each:Annex I諸国 | US\$1 million | 4年プログラム | IP/C/W/480/Add.3: 13 October 2006 |
| 63 | | スイス知財局 | SNSF研究パートナーシップ | ラオス | LA Food-borne trematodiasis: role in hepatobiliar and intestinal morbidity and risk patterns for infection in ecological and socio-economic distinct settings of Southeast Asia | CHF 447,890 | | |
| 64 | カナダ | IDRC | ICT(情報通信技術)プログラム 汎アジアネットワークイニシアティブ | ベトナム、ラオス、スリランカ、ネパール | | | | 国の情報技術政策の援助、実施 IP/C/W/480/Add.7: 20 November 2006 |
| 65 | 欧州共同体(EC) | CDE(企業開発センター) | アジア投資プログラム | EU加盟国+19アジア参加国:ラオス、他:*更に準会員として:シンガポール、ブルネイ、香港(中国)、日本、マカオ(中国)、韓国、台湾 | | アジアSMEsの国際化推進:直接ビジネス協力推進、1998年設立:開催イベント:Asia Partenariat, Asia-Invest Forum | 最少€100,000- 最大€600,000 | |
| 66 | | | アジアIT&Cプログラム(フェーズI&II) | ラオス、他:*香港(中国)、マカオ、シンガポール、ブルネイは自費参加 | | IT & Communication: 互助パートナーシップ: 欧州&アジア: 情報技術通信 | 予算€45 million | 期間 1999-2004 |
| 67 | | | EU-アジアプロエコIIプログラム | アジア途上国:ALA規則(南、東南アジア、中国):LDCs ラオス、他 | | | €31.5 million | 2003-2007 |
| 68 | | | アジアエコII&エコIIBプログラム | ラオス | LA 効果的な湿地回復を通じた排水処理 | €499,356.00 | | |
| 69 | | | EC-ASEAN:エネルギー施設:地域エネルギープロジェクト | ミャンマー以外のASEAN諸国(ラオス、他) | 地域エネルギープロジェクト:ASEAN:技術移転:アジアフルスケールデモプロジェクト:電力、天然ガス、クリーン石炭技術、エネルギー効率、再利用エネルギー:EC承認: | €21.5 million | 2002-2007 | |

支援状況(ラオス)

| 項番 | 支援国 | 機関名 | プロジェクト名 | 受益国 | プロジェクト概要 | 支援額 | 期間 | ソース |
|----|----------|----------|---|---|---|------------------------------|----------------|------------------------------------|
| 70 | | | プロジェクト例 | カンボジア、ベトナム、ラオス | KH, VN, LA 農村電力: フランス→実施国: カンボジア、ベトナム、ラオス | | | IP/C/W/480/Add.5: 12 February 2007 |
| 71 | フィンランド | 外務省 | 経済、産業、技術(EIT)(充当)費 プロジェクト例 | ラオス、他: LDCに限らず ラオス | LA 配電網運用管理システム構築予備調査 | | 2006年 | |
| 72 | フランス | | 技術協力: 外務省: 国際協力開発 | 10ASEAN諸国: ラオス、他: 北東アジア諸国、南アジア | 地域ICTアジアプログラム: 2006年選ばれたプロジェクト: 6プロジェクト | | 2006年 | |
| 73 | ドイツ | DEG | DEG MBH KfW | BMZ(経済開発協力省: 経済援助省)国リスト: 東南ヨーロッパ、コーカサス、中央アジアも | DEGはKfWの子会社、DEG: 途上国民間部門援助特別金融機関 | €172 million | end of 2003 | 1999年1月 - 2005年12月末 |
| | | | プロジェクト例 | | 全PPPプロジェクト: 367(公 €49,5 Million、民 €99,7 Mio、計 €149,2 Million)、内LDCs 18(公 €2,2 Million、民 €5,6 Million、計 €7,8 Million) | €149,2 Million | | |
| | | | | ラオス | LA In 2005 about €575,000 of public funds: Total投資: €1,462,000: 2005年末までに: 計367pppプロジェクト 農業用太陽光駆動ポンプレントラシステムの実施 | | | |
| 74 | スウェーデン | Sida | スタート南部プログラム | アフリカ、アジア: ラオス、他、ラテンアメリカ | 教育&訓練、技術装置購入: 1996年より開始 | 総予算 SEK 70,000,000 | | |
| 75 | 日本 | JICA | 医薬品分野研修 | ラオス | LA ・薬事行政官研修コース | | 2006年 | IP/C/W/497/Add.1: 11 October 2007 |
| 76 | ニュージーランド | | 貿易開発プログラム | ラオス | LA | | | IP/C/W/497/Add.3: 3 December 2007 |
| 77 | ノルウェー | NORFUND | | ラオス | LA 電力部門での技術移転、管理能力開発プロジェクト | | | IP/C/W/497/Add.4: 03 December 2007 |
| 78 | スイス | | メコンプロジェクト開発 ファシリティ | カンボジア ラオス | KH LA メコン(ラオス、カンボジアを含む)地域のLDCの中小企業 技術経済援助。 | Sw F 5.4million | | IP/C/W/497: 1 October 2007 |
| 79 | スイス | | 貿易とクリーン技術協力 | カンボジア ラオス | KH LA クリーナープロダクションセンターの設立 2つの4年プログラム | US\$1M | 4年間 | |
| 80 | | | 産業/環境 | カンボジア ラオス | KH LA クリーナープロダクション技術のコンサルタント、評価 クリーナープロダクション技術のコンサルタント、評価 | Sw F 960,000 Sw F 890,000 | | |
| 81 | | | 農業/低地灌漑水田(水) | ラオス | LA 灌漑(水稲)の調査と拡張 | Sw F 300,000 | | |
| 82 | スイス | SDC、SNSF | SNSF研究パートナーシップ | ラオス | LA 食品由来の吸虫症 - 肝内胆汁と腸疾患の役割と、東南アジアの環境保全と社会経済の明白な背景における、感染リスクパターン | Sw F 447,890 | 2005年10月 - 3年間 | |
| 83 | オーストラリア | AusAID | 二国間プログラム | ソロモン諸島 ラオス | LA 統合枠組: 貿易の主流化: 国家の開発計画: 国家の成長と貧困の根絶(撲滅)戦略 | \$A 623 million | 2007-08年 | IP/C/W/497/Add.7: 3 December 2007 |
| 84 | オーストラリア | | 貿易分析改革プロジェクト(TARP) | メコン地域(カンボジア、ラオス、ベトナム、タイ) | メコン地域(カンボジア、ラオス、ベトナム、タイ)の経済援助、ラオスの特別な地位: 国家成長貧困削減戦略(NGPES) | \$A 6.3 million | 3年間 | |
| 85 | オーストラリア | | 東南アジア口蹄疫(Foot and Mouth Disease: FMD)運動(キャンペーン) | ASEAN8カ国(ラオス、他) | | \$A 4M | 1996年以来 | |
| 86 | オーストラリア | 農林水産省 | アジア地域動植物検疫(SPS)能力向上(開発)プログラム | シンガポールとブルネイを除くASEAN加盟国(ラオス、他) | | \$A 3.9M | | |
| 87 | オーストラリア | AusAID | 豪州奨学金(スカラシップ、育英資金) | アフガニスタン、バングラデシュ、カンボジア、ラオス、ネパール、その | | 約\$A 1.4 billion | 2006年 - 5年以上 | |

支援状況(ラオス)

| 項番 | 支援国 | 機関名 | プロジェクト名 | 受益国 | | プロジェクト概要 | 支援額 | 期間 | ソース |
|-----|-------------|-----------------|---|--|-----------|---|---|---------------------|-----------------------------------|
| 88 | オーストラリア | AusAID | 援助プログラム | ラオス | LA | 技術援助ODA(IP以外も含む) | \$A 12,577,931 | 2006-07年 | |
| 89 | カナダ | IDRC | 汎アメリカネットワークイニシアティブ | ベトナム、ラオス、スリランカ、ネパール | | | | | IP/C/W/497/Add.6: 3 December 2007 |
| 90 | ベルギー (EU) | | ASEM水産養殖プラットフォーム | 25EU加盟国、EC、13アジア諸国(ラオス、他) | | ASEM 6サミット: 2006年9月 インド、モンゴル、パキスタン | | | |
| 91 | フランス (EU) | IRD | 南部科学社会援助&訓練 | サブサハラアフリカ、北アフリカ、南・東南アジア(ラオス、他)、ラテンアメリカ、カリブ諸国 | | IRDは、公立の科学技術研究所。南半球の諸国の科学パートナー間の研究能力開発政策を追求している。2006年は、研究者及び研究チームのみ of LDCs or 新興国 2006年: 179研究員、129学位・修士、20はそれ以上。 | | | IP/C/W/497/Add.2: 4 December 2007 |
| 92 | スウェーデン (EU) | Sida | スタート南部プログラム | アフリカ、アジア: ラオス、他、ラテンアメリカ | | 南部諸国の貿易と産業を育成する。途上国の貿易と産業の開発を推進する。write-off loan of SKr 500,000; 教育と訓練 provides loans of SKr 250,000; 技術装置の購入。5年ローン | write-off loan of SKr500,000、provides loans of SKr250,000 | 5年ローン | |
| 93 | 日本 | JICA JICWELS | | カンボジア ラオス | KH LA | 医薬品分野の研修を実施。2コースで延べ14カ国、15名 ・薬事行政官研修コース | | | IP/C/W/519: 9 Oct. 2008 |
| 94 | アメリカ合衆国 | USPTO | USPTO世界知財アカデ | ラオス | LA | 2007年: 世界知財アカデミー設立(アレキサンドリア)、 2008年: 70研修コース、参加者4,100名 | | 2007年以降 | IP/C/W/519/Add.3: 16 Oct. 2008 |
| 95 | ニュージーランド | | 拡大メコン地域(GMS)貿易開発プログラム | ラオス | LA | | \$NZ 2.2 million | 2007/08年 | IP/C/W/519/Add.1: 14 Oct. 2008 |
| 96 | スイス | | メコンプロジェクト開発ファシリティ | ラオス | LA | メコン(ラオス、カンボジアを含む)地域のLDCの中小企業技術経済援助。 | Sw F 5.4million | | |
| 97 | スイス | | 貿易とクリーン技術協力 | ラオス | LA | クリーナープロダクションセンターの設立 | US\$1M | 4年間 | IP/C/W/519/Add.4: 23 Oct. 2008 |
| 98 | | | 産業/環境 | ラオス | LA | クリーナープロダクション技術のコンサルタント、評価 | Sw F 890,000 | | |
| 99 | スイス | SDC SNSF | SNSF研究パートナーシップ | ラオス | LA | 食品由来の吸虫症 - 肝内胆汁と腸疾患の役割と、東南アジアの環境保全と社会経済の明白な背景における、感染リスクパターン | Sw F 447,890 | 2005年10月-3年間 | |
| 100 | オーストラリア | | 貿易分析改革プロジェクト(TARP) | メコン地域(カンボジア、ラオス、ベトナム、タイ) | | メコン地域(カンボジア、ラオス、ベトナム、タイ)の経済援助、ラオスの特別な地位: 国家成長貧困削減戦略(NGPES) | \$A 7.1 million | 3年間 | |
| 101 | オーストラリア | | 東南アジア口蹄疫(Foot and Mouth Disease: FMD)運動(キャンペーン) | ASEAN8カ国(ラオス、他) | | | \$A 4M | 1996年以来 | |
| 102 | オーストラリア | 農林水産省 | アジア地域動植物検疫(SPS)能力向上(開発)プログラム | シンガポールとブルネイを除くASEAN加盟国(ラオス、他) | | | \$A 3.9M | | IP/C/W/519/Add.6: 13 Nov. 2008 |
| 103 | オーストラリア | AusAID | 豪州奨学金(スカラシップ、育英資金) | アフガニスタン、バングラデシュ、カンボジア、ラオス、他 | | | 約\$A 1.4 billion | 2006年-5年以上 | |
| 104 | 欧州 | | アジア投資プログラム | EU、他。18参加アジア諸国(ラオス、他) | | 欧州とアジアの直接ビジネス協力の推進と促進。2005年時点で、アジアITCプログラム320 projects以上 | 予算€20 million 約€87 million | 第3次、最終段階 1995年以来 | |
| 105 | フランス (EU) | 外務省 | BIO-ASIE | ASEAN10カ国(特に、カンボジア、ラオス)、極東、東南アジア | KH, LA | 外務省のバイオアジア地域プログラム: アジア特有の生物の知識及び保存の技術移転パートナーシッププログラム | | 2007年 5プロジェクト | |
| 106 | フランス (EU) | 外務省 | STIC-ASIE: 科学技術情報通信 | ASEAN10カ国(特に、カンボジア、ラオス)、北東アジア、南アジア | KH, LA | 科学技術情報通信分野の技術移転パートナーシッププログラム 2006年 6プロジェクト、開始以来 20プロジェクト | | | |
| 107 | フランス (EU) | IRD | 南部科学社会援助&訓練部 | 40カ国以上、主に熱帯地方、LDC: サブサハラアフリカ、北アフリカ・中東、南・東南アジア(ラオス、他)、ラテンアメリカ、カリブ諸国 | | 科学技術分野の技術協力、訓練、フェローシップ | | | IP/C/W/519/Add.7: 10 Feb. 2009 |

支援状況(ラオス)

| 項番 | 支援国 | 機関名 | プロジェクト名 | 受益国 | プロジェクト概要 | 支援額 | 期間 | ソース | |
|-----|-------------|-------|-------------|-------------------------|--|---|---------|---------------------|---------------------|
| 108 | スウェーデン (EU) | Sida | スタート南部プログラム | アフリカ:、アジア:ラオス、他、ラテンアメリカ | 南部諸国の貿易と産業を育成する。 | write-off loan of SKr500,000、provides loans of SKr250,000 | | | |
| 109 | WIPO | | 二国間協定 | ラオス、他 | セミナー | | | AR 1999-2000 | |
| 110 | 日本 | JPO | 講師派遣 | ラオス、他 | IPR訓練コース(9セッション):AOTS、JIIIの協力で、JPOはIPRの講義、136名参加 | | 1999年1月 | SCIT/ATR/PI/1998/JP | |
| 111 | 日本 | JPO | WIPO信託基金 | ラオス、他 | JIIIの協力で60名の訓練生を受入 | | | SCIT/ATR/PI/1999/JP | |
| 112 | 日本 | JPO | WIPO信託基金 | ラオス、他 | JIIIの協力で60名の訓練生を受入 | | | | |
| 113 | 日本 | JPO | 技術協力プロジェクト | ASEAN加盟国 | IPジョイントセミナー(タイ):ASEANフレームワークでのIPシステムの拡張とIP庁専門家の知識シェアと意見交換。 | | | | |
| 114 | 日本 | JPO | WIPO信託基金 | ラオス、他 | JIIIと協力し、71名の訓練生を招待:管理、執行、審査、PCT行政手続とIP、庁、コンピュータ化、自動化の訓練。 | | | | SCIT/ATR/PI/2000/JP |
| 115 | 日本 | JPO | 政府公務員訓練 | ラオス、他 | AOTS、JIIIの協力で、全8回のIPR訓練コース開催。138名参加。 | | | | |
| 116 | 日本 | JPO | WIPO信託基金 | ラオス、他(17カ国) | 政府公務員訓練:JIIIと協力し、58名を訓練。 | | | | |
| 117 | 日本 | JPO | 政府公務員の訓練 | ラオス、他 | AOTSとJIIIの協力、JPOは8IPR訓練コース、IPR一般とIPR情報検索、を開催、126名参加 | | | | SCIT/ATR/PI/2001/JP |
| 118 | 日本 | JPO | 民間部門訓練 | ASEAN加盟国 | 協力推進協同セミナー:、ベトナムでIP関連セミナー開催。ASEANの枠組の下、加盟国のIP庁専門家間の情報交換を | | | | |
| 119 | 日本 | JPO | WIPO信託基金 | フィリピン、ラオス、スリランカ、タイ | 専門家派遣:フィリピン、ラオス、スリランカに各1名、タイに2名。 | | | | SCIT/ATR/PI/2002/JP |
| 120 | 日本 | JPO | WIPO信託基金 | ラオス、他:19カ国 | 政府役人訓練:JIII協力、62名訓練訓練on IP行政、IPR執行、IPR審査実習、IP行政情報技術の利用 | | | | |
| 121 | 日本 | JPO | セミナー | ラオス、他 | 8コース開催、131名がセミナー参加 | | | | |
| 122 | オランダ | | | 途上国(中国、チリ、ラオス、マケドニア等) | 例年コースAIPTをEPOと共催、異国(中国、チリ、ラオス、マケドニア等)から35名参加。 | | | SCIT/ATR/PI/2005/NL | |
| 123 | アメリカ合衆国 | USPTO | | ラオス、他 | 世界中の庁から特許専門家を招待し特許、商標、著作権、関連手続と運用課題を訓練。2週間の学習、実習。 | | | SCIT/ATR/PI/1998/US | |
| 124 | アメリカ合衆国 | | IP執行訓練プログラム | ラオス、他 | | | | SCIT/ATR/PI/1999/US | |

(17) スリランカ

a) 全般的な協力内容

① FTA

| | 項番 | FTA 名 | 知財条文の有無 |
|---|-----|-------------------------------|---------|
| 1 | 12 | アジア太平洋貿易協定 (APTA) 第 3 次関税減免措置 | |
| 2 | 40 | パキスタン・スリランカ自由貿易協定 | |
| 3 | 41 | インド・スリランカ自由貿易協定 | |
| 4 | 45 | 南アジア自由貿易地域協定(SAFTA) | |
| 5 | 136 | ベンガル湾多分野技術経済協カイニシアチブ(BIMSTEC) | ○ |
| 6 | 204 | ベンガル湾多分野技術経済協カイニシアチブ(BIMSTEC) | |
| 7 | 236 | シンガポール・スリランカ包括的経済連携協定(CEPA) | |

② ODA

(i) 国別

1970 年から 2008 年までの援助額一覧を示す。

(ii) 日本からの ODA

援助形態別の援助実績

| 年 | 無償資金協力 | 技術協力 | 贈与計 | 政府貸付等 | 政府開発援助計 |
|------|--------|-------|--------|--------|---------|
| 1969 | | 0.52 | 0.52 | 2.7 | 3.22 |
| 1970 | 0.5 | 0.44 | 0.94 | 2.28 | 3.22 |
| 1971 | | 0.74 | 0.74 | 6.67 | 7.41 |
| 1972 | 0.31 | 0.64 | 0.95 | 3.84 | 4.79 |
| 1973 | | 0.94 | 0.94 | 2.88 | 3.82 |
| 1974 | 0.91 | 1.27 | 2.18 | 8.32 | 10.5 |
| 1975 | 0.13 | 1.67 | 1.8 | 14.28 | 16.08 |
| 1976 | 2.18 | 1.6 | 3.78 | 7.13 | 10.91 |
| 1977 | 2.54 | 2.37 | 4.91 | 13.66 | 18.57 |
| 1978 | 8.52 | 3.12 | 11.64 | 27.82 | 39.46 |
| 1979 | 17.75 | 3.95 | 21.7 | 18.33 | 40.03 |
| 1980 | 26.59 | 3.13 | 29.72 | 15.06 | 44.78 |
| 1981 | 27.51 | 4.13 | 31.64 | 17.43 | 49.07 |
| 1982 | 23.89 | 3.88 | 27.77 | 33.84 | 61.61 |
| 1983 | 29.52 | 5.75 | 35.27 | 37.81 | 73.08 |
| 1984 | 29.42 | 5.82 | 35.24 | 28.53 | 63.77 |
| 1985 | 33.35 | 7.71 | 41.06 | 42.68 | 83.74 |
| 1986 | 56.61 | 11.09 | 67.7 | 59.2 | 126.91 |
| 1987 | 54.16 | 12.47 | 66.63 | 51.63 | 118.26 |
| 1988 | 65.68 | 21.18 | 86.86 | 112.97 | 199.83 |
| 1989 | 75.89 | 17.79 | 93.68 | 91.57 | 185.25 |
| 1990 | 74.39 | 16.58 | 90.97 | 85.1 | 176.07 |
| 1991 | 48.05 | 19.23 | 67.27 | 188.86 | 256.13 |
| 1992 | 43.78 | 20.97 | 64.75 | 31.31 | 96.05 |
| 1993 | 71.7 | 22.74 | 94.44 | 52.76 | 147.2 |
| 1994 | 53.59 | 27.51 | 81.09 | 132.66 | 213.75 |
| 1995 | 82.06 | 36.37 | 118.43 | 145.28 | 263.7 |
| 1996 | 52.39 | 34.16 | 86.55 | 87.39 | 173.94 |
| 1997 | 44.08 | 28.79 | 72.87 | 61.69 | 134.56 |

| | | | | | |
|------|-------|-------|--------|--------|--------|
| 1998 | 52.06 | 24.32 | 76.38 | 121.47 | 197.85 |
| 1999 | 34.1 | 30.48 | 64.58 | 71.45 | 136.03 |
| 2000 | 34.23 | 35.26 | 69.49 | 94.19 | 163.68 |
| 2001 | 19.61 | 31.65 | 51.26 | 133.46 | 184.72 |
| 2002 | 24.79 | 28.93 | 53.73 | 65.21 | 118.94 |
| 2003 | 19.46 | 27.03 | 46.49 | 125.76 | 172.26 |
| 2004 | 25.31 | 22.45 | 47.76 | 131.77 | 179.53 |
| 2005 | 97.38 | 27.33 | 124.72 | 188.19 | 312.91 |
| 2006 | 9.66 | 30.26 | 41.57 | 161.06 | 202.63 |
| 2007 | 20.57 | 27.71 | 49.32 | -5.15 | 44.16 |

b) 知財分野の協力内容

① 産業財産権出願・登録状況

特許、意匠、商標の出願、登録状況の一覧を示す。
 実用新案の統計情報は無い。

② 技術協力状況

先進国・中進国からの支援状況の一覧を示す。

ODA(スリランカ)

単位:百万ドル

| Donor(s) | 1970 | 1971 | 1972 | 1973 | 1974 | 1975 | 1976 | 1977 | 1978 | 1979 | 1980 | 1981 | 1982 | 1983 | 1984 | 1985 | 1986 | 1987 | 1988 | 1989 |
|-----------------------|-------|-------|-------|-------|-------|--------|--------|--------|--------|--------|--------|--------|--------|--------|--------|--------|--------|--------|--------|--------|
| All Donors Total | 49.14 | 55.72 | 57.82 | 57.55 | 79.73 | 147.51 | 151.61 | 184.29 | 321.89 | 318.86 | 386.92 | 374.87 | 414.18 | 469.08 | 454.59 | 468.26 | 546.75 | 476.02 | 633.38 | 617.85 |
| Australia | 1.14 | 1.23 | 1.28 | 2.25 | 4.46 | 9.02 | 2.52 | 2.54 | 5.89 | 5.01 | 3.62 | 9.75 | 11.47 | 7.94 | 8.69 | 2.45 | 2.23 | 1.43 | 2.73 | 5.13 |
| Austria | -0.02 | -0.02 | .. | .. | .. | .. | 0.01 | 0.01 | 0.03 | 0.07 | 0.06 | 0.04 | 0.1 | 0.06 | 0.06 | 0.05 | 0.07 | 0.08 | 0.08 | 0.18 |
| Belgium | 0.02 | 0.02 | .. | .. | 0.02 | 0.02 | 0.05 | 0.03 | 0.11 | 0.53 | 0.25 | 0.19 | 0.28 | 0.26 | 0.65 | 1.11 | 0.99 | 0.84 | 0.97 | 0.45 |
| Canada | 8.44 | 5.66 | 7.63 | 4.77 | 7.06 | 9.43 | 13.06 | 16.21 | 25.24 | 17.26 | 29.28 | 32.8 | 33.35 | 36.09 | 30.44 | 21.93 | 21.56 | 21.77 | 28.25 | 15.44 |
| Denmark | 0.4 | 0.38 | 0.59 | 1.75 | 0.4 | 0.16 | 0.71 | 0.89 | 1.99 | 0.02 | 5.23 | 2.92 | 0.69 | 2.42 | 1.76 | 3.04 | 3.42 | 4.58 | 7.7 | 9.1 |
| Finland | .. | .. | .. | .. | 0.03 | 0.07 | 0.02 | .. | 0.06 | 0.16 | 0.39 | 2.14 | 3.38 | 4.65 | 5.33 | 5.96 | 10.26 | 14.03 | 15.2 | 19.45 |
| France | .. | .. | 1.58 | 2.1 | 3.61 | 4.53 | 6.34 | 0.7 | 2.89 | 6.2 | 6.45 | 17.23 | 1.97 | 5.05 | 2.91 | 3.36 | 8.83 | 7.13 | 12.62 | 1.27 |
| Germany | 5.53 | 2.35 | 6.88 | 10.99 | 18.82 | 17.15 | 11.06 | 9.64 | 33.45 | 31.31 | 19.14 | 9.6 | 24.43 | 42.58 | 33.74 | 53.59 | 73.2 | 39.67 | 37.17 | 40.79 |
| Greece | .. | .. | .. | .. | .. | .. | .. | .. | .. | .. | .. | .. | .. | .. | .. | .. | .. | .. | .. | .. |
| Ireland | .. | .. | .. | .. | .. | .. | .. | .. | .. | .. | .. | .. | .. | 0.01 | .. | 0.03 | .. | 0.01 | 0.01 | .. |
| Italy | 4.01 | -0.14 | -0.32 | -0.31 | -0.27 | 1.12 | -0.2 | 0.79 | -0.08 | 0.08 | 0.08 | 0.18 | -0.32 | 0.68 | 0.16 | 0.24 | 0.11 | 3.65 | 4.07 | 5.1 |
| Japan | 3.22 | 7.41 | 4.79 | 3.82 | 10.5 | 16.08 | 10.91 | 18.57 | 39.46 | 40.03 | 44.78 | 49.07 | 61.61 | 73.08 | 63.77 | 83.74 | 126.9 | 118.25 | 199.83 | 185.24 |
| Luxembourg | .. | .. | .. | .. | .. | .. | .. | .. | .. | .. | .. | .. | .. | .. | .. | .. | .. | .. | .. | .. |
| Netherlands | 0.11 | .. | 0.26 | 0.38 | 0.53 | 4.09 | 6.18 | 11.99 | 32.06 | 21.19 | 22.72 | 49.49 | 21.54 | 25.41 | 20.65 | 14.45 | 17.22 | 23.52 | 28.35 | 18.01 |
| New Zealand | .. | .. | 0.03 | 0.04 | 0.05 | 1.47 | 0.67 | 0.24 | 0.15 | 0.12 | 0.08 | 0.06 | 0.01 | 0.04 | 0.03 | 0.03 | 0.03 | 0.07 | .. | 0.1 |
| Norway | 0.1 | 0.09 | 0.02 | 0.11 | 0.09 | 0.32 | 0.3 | 3.83 | 5.17 | 7.92 | 11.39 | 8.07 | 14.69 | 11.7 | 11.88 | 10.31 | 12.22 | 15.62 | 16.43 | 13.25 |
| Portugal | .. | .. | .. | .. | .. | .. | .. | .. | .. | .. | .. | .. | .. | .. | .. | .. | .. | .. | .. | .. |
| Spain | .. | .. | .. | .. | .. | .. | .. | .. | .. | .. | .. | .. | .. | .. | .. | .. | .. | .. | .. | .. |
| Sweden | 0.03 | 1.74 | 0.78 | 3.36 | 3.8 | 9.33 | 9.03 | 11.67 | 13.68 | 35.37 | 23.11 | 22.73 | 25.21 | 28.26 | 32.3 | 33.26 | 23.97 | 19.94 | 7.18 | 6.29 |
| Switzerland | 0.01 | 0.01 | 0.19 | 0.03 | 0.03 | 0.07 | 0.17 | 0.22 | 0.3 | 0.7 | 1.24 | 1.17 | 2.47 | 4.5 | 1.93 | 3.31 | 3.84 | 4.26 | 3.97 | 3.58 |
| United Kingdom | 10.32 | 13.83 | 8.3 | 3.95 | 2.08 | 4.14 | 8.09 | 5.09 | 14.87 | 25.98 | 73.25 | 50.4 | 55.48 | 42.3 | 28.39 | 12.26 | 17.3 | 16.29 | 30.41 | 30.9 |
| United States | 10 | 14 | 17 | 9 | 7 | 23 | 26 | 37 | 41 | 40 | 55 | 31 | 49 | 62 | 76 | 85 | 66 | 35 | 41 | 43 |
| EC | 1.11 | 0.05 | 0.01 | 1.87 | 2.62 | 12.16 | 4.85 | 6.02 | 6.32 | 4.39 | 6.79 | 20.42 | 12.53 | 13.45 | 16.74 | 14.96 | 12.82 | 11.65 | 7.51 | 4.1 |
| Czech Republic | .. | .. | .. | .. | .. | .. | .. | .. | .. | .. | .. | .. | .. | .. | .. | .. | .. | .. | .. | .. |
| Hungary | .. | .. | .. | .. | .. | .. | .. | .. | .. | .. | .. | .. | .. | .. | .. | .. | .. | .. | .. | .. |
| Iceland | .. | .. | .. | .. | .. | .. | .. | .. | .. | .. | .. | .. | .. | .. | .. | .. | .. | .. | .. | .. |
| Korea | .. | .. | .. | .. | .. | .. | .. | .. | .. | .. | .. | .. | .. | .. | .. | .. | .. | .. | .. | 0.08 |
| Poland | .. | .. | .. | .. | .. | .. | .. | .. | .. | .. | .. | .. | .. | .. | .. | .. | .. | .. | .. | .. |
| Slovak Republic | .. | .. | .. | .. | .. | .. | .. | .. | .. | .. | .. | .. | .. | .. | .. | .. | .. | .. | .. | .. |
| Turkey | .. | .. | .. | .. | .. | .. | .. | .. | .. | .. | .. | .. | .. | .. | .. | .. | .. | .. | .. | .. |
| Arab Countries | .. | .. | .. | .. | .. | 1 | 20.88 | 5.15 | 3.63 | 4.53 | 6.03 | 0.59 | -0.68 | 1.16 | 3.41 | 5.5 | 21.6 | 2.42 | 6.36 | -2.79 |
| Chinese Taipei | .. | .. | .. | .. | .. | .. | .. | .. | .. | .. | .. | .. | .. | .. | .. | .. | .. | .. | .. | .. |
| Israel | .. | .. | .. | .. | .. | .. | .. | .. | .. | .. | .. | .. | .. | .. | .. | .. | .. | .. | .. | .. |
| Thailand | .. | .. | .. | .. | .. | .. | .. | .. | .. | .. | .. | .. | .. | .. | .. | .. | .. | .. | .. | .. |
| Other Donor Countries | .. | .. | .. | .. | .. | .. | .. | .. | .. | .. | .. | .. | .. | .. | .. | .. | .. | .. | .. | 0.09 |
| IBRD | .. | .. | .. | .. | .. | .. | .. | .. | .. | .. | .. | .. | .. | .. | .. | .. | .. | .. | .. | .. |
| IDA | 0.99 | 3.66 | 2.88 | 5.01 | 10.92 | 13.58 | 5 | 11.1 | 11.19 | 12.36 | 19.69 | 27.77 | 53.56 | 59.25 | 79.29 | 73.29 | 84.27 | 81.43 | 55 | 51 |
| UNDP | 2.1 | 1.95 | 2.44 | 3 | 2.65 | 4.7 | 4.68 | 3.99 | 4.84 | 6.3 | 7.66 | 7.52 | 7.89 | 7.76 | 6.59 | 7.3 | 7.69 | 7.72 | 8.7 | 7.38 |

ODA(スリランカ)

単位:百万ドル

| Donor(s) | 1990 | 1991 | 1992 | 1993 | 1994 | 1995 | 1996 | 1997 | 1998 | 1999 | 2000 | 2001 | 2002 | 2003 | 2004 | 2005 | 2006 | 2007 | 2008 |
|-----------------------|--------|--------|--------|--------|--------|-------|--------|--------|--------|--------|--------|--------|--------|--------|--------|---------|--------|-------|--------|
| All Donors Total | 728.34 | 889.08 | 639.61 | 661.05 | 600.86 | 553.8 | 486.26 | 331.13 | 424.69 | 262.99 | 275.75 | 332.05 | 343.64 | 676.96 | 508.71 | 1157.11 | 791.68 | 612.7 | 730.44 |
| Australia | 4 | 4.99 | 5.6 | 6.49 | 5.88 | 6.85 | 10.44 | 6.44 | 5.65 | 6.27 | 6.7 | 4 | 4.26 | 6.31 | 18.93 | 43.27 | 22.96 | 17.62 | 21.96 |
| Austria | 0.89 | 1.65 | 0.73 | 0.2 | 0.26 | 0.15 | 0.29 | 0.12 | 0.12 | 0.15 | 0.2 | 0.31 | 0.23 | 0.43 | 0.22 | 9.78 | 5.72 | 3.97 | 5 |
| Belgium | 1.08 | 0.9 | 0.86 | 1.32 | 0.67 | 0.74 | 0.42 | 0.25 | 0.24 | 0.14 | 0.12 | 0.01 | 0.02 | 0.09 | 0.09 | 5.37 | 0.77 | 1.53 | 2.22 |
| Canada | 4.31 | 9.78 | 7.59 | 5.94 | 4.91 | 4.04 | 4.04 | 3.62 | 2.17 | 2.53 | 1.37 | 2.75 | 3.54 | 5.82 | 5.45 | 45.69 | 15.36 | 30.73 | 42.05 |
| Denmark | 6.42 | 4.18 | 1.56 | 0.68 | 0.4 | 0.5 | -0.83 | 1.46 | 0.73 | 1.43 | -0.57 | -0.53 | 0.21 | 1.05 | 12.41 | 23.88 | 38.18 | 8.81 | 21.12 |
| Finland | 13.61 | 13.55 | 9.57 | 6.27 | 5.1 | 1.63 | 0.69 | 0.72 | 0.59 | 2.66 | 0.84 | 0.62 | 0.42 | 0.96 | 0.54 | 4.76 | 4.62 | 5.23 | 6.02 |
| France | 10.95 | 2.18 | 9.18 | 1.43 | -0.17 | 0.9 | -1.58 | 1.56 | 0.39 | -0.73 | 0.2 | 0.76 | -2.52 | -1.32 | 4.66 | 8.26 | -0.7 | 6.54 | 19.61 |
| Germany | 26.18 | 11.17 | 4.04 | 14.42 | 7.01 | 11.4 | 15.84 | 9.75 | 18.99 | 10.78 | 21.2 | 31.07 | 7.77 | 16.31 | 28.57 | 75.23 | 63.94 | 21.29 | 11.14 |
| Greece | .. | .. | .. | .. | .. | .. | .. | .. | 0.01 | 0.01 | .. | .. | .. | .. | 0.16 | 4.62 | 2.45 | 3.98 | 1.84 |
| Ireland | 0.02 | .. | 0.02 | 0.03 | 0.02 | 0.1 | 0.1 | 0.11 | 0.08 | .. | .. | 0.03 | 0.08 | 0.39 | 0.06 | 5.03 | 0.38 | 1.04 | 0.5 |
| Italy | 4.78 | 2.17 | 5.15 | 6.93 | 5.42 | 0.35 | 0.01 | 0.47 | 0.28 | .. | 0.02 | 0.17 | 0.04 | -1.09 | -1.18 | 20.82 | 2.46 | 0.85 | 3.48 |
| Japan | 176.07 | 256.13 | 96.05 | 147.2 | 213.75 | 263.7 | 173.94 | 134.56 | 197.85 | 136.03 | 163.68 | 184.72 | 118.94 | 172.26 | 179.53 | 312.91 | 202.63 | 44.16 | 96.69 |
| Luxembourg | .. | 0.16 | .. | .. | .. | .. | 0.16 | 0.14 | 0.1 | 0.07 | .. | .. | .. | .. | 0.11 | 0.02 | 1.04 | 0.5 | 0.46 |
| Netherlands | 22.31 | 15.2 | 10.42 | 9.28 | 14.69 | 14.07 | 13.12 | 14 | 13.24 | 3.1 | 6.88 | 15.8 | 18.6 | 21.51 | 13.91 | 56.16 | 14.95 | 14.57 | 19.76 |
| New Zealand | 0.14 | 0.05 | 0.04 | 0.07 | 0.16 | 0.43 | 0.21 | 0.6 | 0.29 | 0.48 | 0.33 | 0.38 | 0.68 | 0.47 | 0.9 | 3.39 | 1.47 | 1.71 | 1.01 |
| Norway | 22.54 | 13.15 | 13.72 | 12.12 | 14.96 | 14.24 | 31.74 | 15.94 | 13.21 | 14.02 | 14.56 | 15.2 | 21.46 | 28.55 | 30.33 | 65.98 | 37.28 | 44.05 | 30.6 |
| Portugal | .. | .. | .. | .. | .. | .. | .. | .. | .. | .. | .. | .. | .. | .. | 0.11 | 0.54 | 1.2 | 0.01 | 0.03 |
| Spain | .. | .. | .. | .. | .. | 0.01 | .. | .. | .. | .. | .. | .. | .. | .. | 0.6 | 3.53 | 7.15 | 14.74 | 26.03 |
| Sweden | 10.57 | 13.43 | 12.11 | 11.99 | 8.51 | 12.36 | 12.47 | 13.88 | 12.89 | 14.26 | 16.69 | 18.27 | 15.03 | 13.49 | 22.95 | 51.72 | 20.56 | 23.07 | 15.49 |
| Switzerland | 3.61 | 10.25 | 3.94 | 3.32 | 3.73 | 3.98 | 2.09 | 2.21 | 2.51 | 2.06 | 1.92 | 0.98 | 3.05 | 5.03 | 5.36 | 11.1 | 6.69 | 8.52 | 7.21 |
| United Kingdom | 21.33 | 20.56 | 16.26 | 11.72 | 12.37 | 13.55 | 12.1 | 17.44 | 13.6 | 9.32 | 9.88 | 15.02 | 7.68 | 9.27 | 16.82 | 13.72 | 6.86 | 11.5 | 1.75 |
| United States | 75 | 78 | 52 | 77 | 37 | 25 | 4 | 5 | -0.6 | 5.15 | -3.86 | -9.69 | -11.02 | -8.55 | -3.37 | 59.14 | 29.18 | 33.48 | 51.79 |
| EC | 15.5 | 1.87 | 10.54 | 6.47 | 6.26 | 7.19 | 5.34 | 7.18 | 5.02 | 7.13 | 5.96 | 7.08 | 12.55 | 15.19 | 14.87 | 16.09 | 24.53 | 66.14 | 111.6 |
| Czech Republic | .. | .. | .. | .. | .. | .. | .. | .. | .. | .. | .. | 0.18 | 0.15 | 0.26 | 0.45 | 0.24 | 0.27 | 1.16 | 0.26 |
| Hungary | .. | .. | .. | .. | .. | .. | .. | .. | .. | .. | .. | .. | .. | .. | 0.53 | .. | .. | .. | .. |
| Iceland | .. | .. | .. | .. | .. | .. | .. | .. | .. | .. | .. | .. | .. | .. | .. | 1.13 | 1.98 | 3.82 | 2.39 |
| Korea | 0.14 | 0.73 | 2.47 | 4.33 | 6.5 | 2.42 | 1.62 | 1.67 | 16.63 | 11.11 | 10.26 | 10.85 | 10.93 | 17.15 | 5.37 | 33.21 | 22.65 | 33.26 | 20.3 |
| Poland | .. | .. | .. | .. | .. | .. | .. | .. | .. | .. | .. | .. | 0 | 0 | 0.16 | 0.02 | 0.01 | 0.13 | 0.09 |
| Slovak Republic | .. | .. | .. | .. | .. | .. | .. | .. | .. | .. | .. | .. | .. | .. | 0.38 | .. | .. | .. | .. |
| Turkey | .. | .. | .. | .. | .. | .. | .. | .. | .. | .. | .. | 0.01 | .. | .. | 0.64 | 12.94 | 12.72 | 0.11 | 0.2 |
| Arab Countries | -3.65 | -2.42 | -6.75 | -3.9 | 3.35 | -2.84 | -3.2 | -2.48 | -2.31 | 1.06 | 0.62 | 1.5 | 8.85 | .. | 1.99 | 2.32 | -0.15 | 0.32 | 5.59 |
| Chinese Taipei | .. | .. | .. | .. | .. | .. | .. | .. | .. | .. | .. | .. | .. | .. | .. | .. | .. | .. | .. |
| Israel | .. | .. | .. | .. | .. | .. | .. | .. | .. | .. | .. | .. | .. | .. | .. | .. | .. | .. | .. |
| Thailand | .. | .. | .. | .. | .. | .. | .. | .. | .. | .. | .. | .. | .. | .. | .. | .. | .. | .. | .. |
| Other Donor Countries | .. | .. | .. | .. | .. | .. | .. | .. | .. | .. | 0.01 | 0.16 | 0.07 | 0.09 | 0.06 | 0.12 | 0.33 | 0.51 | 0.49 |
| IBRD | .. | .. | .. | .. | .. | .. | .. | .. | .. | .. | .. | .. | .. | .. | .. | .. | .. | .. | .. |
| IDA | 123 | 182 | 68.4 | 123.39 | 70.64 | 98.34 | 94.9 | 67.82 | 83.59 | 34.35 | 28.3 | 11.92 | 58.95 | 168.32 | 31.65 | 114.3 | 113.33 | 71.35 | 86.48 |
| UNDP | 7.44 | 9.57 | 12.22 | 7.28 | 6 | 4.57 | 4.15 | 6.6 | 5.39 | 5.65 | 4.99 | 3.18 | 1.66 | 3.19 | 2.48 | 2.56 | 3.11 | 2.96 | 3.34 |

意匠出願(スリランカ)

| Office | Origin | CC | 1997 | 1998 | 1999 | 2000 | 2001 | 2002 | 2003 | 2004 | 2005 | 2006 | 2007 |
|-----------|----------------------|----|------|------|------|------|------|------|------|------|------|------|------|
| Sri Lanka | Australia | AU | 3 | | | | | | 7 | | | | |
| | Switzerland | CH | 1 | | | | | | 1 | | | | |
| | Germany | DE | 2 | | | | | | | | | | |
| | Spain | ES | | | | | | | 7 | | | | |
| | France | FR | 1 | | | | | | 1 | | | | |
| | United Kingdom | GB | 6 | | | | | | 6 | | | | |
| | India | IN | | | | | | | 4 | | | | |
| | Italy | IT | 7 | | | | | | | | | | |
| | Japan | JP | | | | | | | 2 | | | | |
| | Sri Lanka | LK | 175 | 297 | 154 | 187 | 520 | 345 | 386 | 254 | 257 | 477 | 328 |
| | United States of Ame | US | 4 | | | | | | | 9 | | | |

商標出願(スリランカ)

| Office | Origin | CC | 1998 | 1999 | 2000 | 2001 | 2002 | 2003 | 2004 | 2005 | 2006 | 2007 | 2008 | |
|--------------------------|-------------------------|----|------|-------|-------|-------|-------|-------|-------|-------|-------|-------|-------|-------|
| Sri Lanka | Argentina | AR | | | | | | 27 | | | | | | |
| | Austria | AT | | | | | | 3 | | | | | | |
| | Australia | AU | | | | | | 71 | | | | | 75 | |
| | Belgium | BE | | | | | | 22 | | | | | 25 | |
| | Brazil | BR | | | | | | 3 | | | | | 1 | |
| | Canada | CA | | | | | | 11 | | | | | 11 | |
| | Switzerland | CH | | | | | | 148 | | | | | 205 | |
| | Chile | CL | | | | | | 6 | | | | | | |
| | China | CN | | | | | | 42 | | | | | 80 | |
| | Germany | DE | | | | | | 227 | | | | | 198 | |
| | Denmark | DK | | | | | | 26 | | | | | 16 | |
| | Spain | ES | | | | | | 12 | | | | | 21 | |
| | Finland | FI | | | | | | 4 | | | | | | |
| | France | FR | | | | | | 106 | | | | | 103 | |
| | United Kingdom | GB | | | | | | 139 | | | | | 286 | |
| | Greece | GR | | | | | | | | | | | 4 | |
| | Indonesia | ID | | | | | | | 16 | | | | 8 | |
| | India | IN | | | | | | | 239 | | | | 327 | |
| | Iran (Islamic Republic) | IR | | | | | | | 19 | | | | 2 | |
| | Italy | IT | | | | | | | 22 | | | | 56 | |
| | Japan | JP | | | | | | | 111 | | | | 145 | |
| | Republic of Korea | KR | | | | | | | 19 | | | | 10 | |
| | Sri Lanka | LK | | 2,982 | 3,114 | 3,317 | 2,818 | 3,745 | 3,989 | 2,343 | 4,587 | 4,821 | 3,382 | 3,321 |
| | Mexico | MX | | | | | | | 3 | | | | | |
| | Malaysia | MY | | | | | | | 15 | | | | | 15 |
| | Netherlands | NL | | | | | | | 21 | | | | | 142 |
| | Norway | NO | | | | | | | 4 | | | | | 4 |
| | Nepal | NP | | | | | | | | | | | | 4 |
| | New Zealand | NZ | | | | | | | 15 | | | | | 6 |
| | Pakistan | PK | | | | | | | 5 | | | | | 11 |
| | Portugal | PT | | | | | | | 1 | | | | | |
| | Russian Federation | RU | | | | | | | 2 | | | | | 3 |
| | Sweden | SE | | | | | | | 27 | | | | | 49 |
| Singapore | SG | | | | | | | 83 | | | | | 46 | |
| Thailand | TH | | | | | | | 15 | | | | | 11 | |
| Turkey | TR | | | | | | | 45 | | | | | 7 | |
| Ukraine | UA | | | | | | | | | | | | 2 | |
| United States of America | US | | | | | | | 137 | | | | | 408 | |
| Viet Nam | VN | | | | | | | | | | | | 1 | |
| South Africa | ZA | | | | | | | 1 | | | | | 4 | |

商標登録(スリランカ)

| Office | Origin | CC | 1998 | 1999 | 2000 | 2001 | 2002 | 2003 | 2004 | 2005 | 2006 | 2007 | 2008 | |
|--------------------------|-------------------------|----|------|------|------|------|------|------|------|------|------|------|------|----|
| Sri Lanka | Argentina | AR | | | | | | 3 | | | | | 7 | |
| | Austria | AT | | | | | | 1 | | | | | | |
| | Australia | AU | | | | | | 15 | | | | | 28 | |
| | Belgium | BE | | | | | | 3 | | | | | 9 | |
| | Brazil | BR | | | | | | 1 | | | | | | |
| | Canada | CA | | | | | | 4 | | | | | 6 | |
| | Switzerland | CH | | | | | | 29 | | | | | 142 | |
| | Chile | CL | | | | | | | | | | | 2 | |
| | China | CN | | | | | | 6 | | | | | 16 | |
| | Germany | DE | | | | | | 75 | | | | | 111 | |
| | Denmark | DK | | | | | | 3 | | | | | 23 | |
| | Egypt | EG | | | | | | | | | | | 1 | |
| | Spain | ES | | | | | | | 1 | | | | 6 | |
| | Finland | FI | | | | | | | 1 | | | | | |
| | France | FR | | | | | | | 45 | | | | 68 | |
| | United Kingdom | GB | | | | | | | 95 | | | | 142 | |
| | Indonesia | ID | | | | | | | | | | | 13 | |
| | India | IN | | | | | | | 32 | | | | 54 | |
| | Iran (Islamic Republic) | IR | | | | | | | | | | | 1 | |
| | Italy | IT | | | | | | | 8 | | | | 33 | |
| | Japan | JP | | | | | | | 28 | | | | 78 | |
| | Republic of Korea | KR | | | | | | | 8 | | | | 8 | |
| | Sri Lanka | LK | | 700 | 264 | 295 | 186 | 155 | 384 | 853 | 544 | 741 | 212 | |
| | Malaysia | MY | | | | | | | 6 | | | | | 12 |
| | Netherlands | NL | | | | | | | 11 | | | | | 25 |
| | Norway | NO | | | | | | | 1 | | | | | |
| | New Zealand | NZ | | | | | | | 3 | | | | | 16 |
| | Peru | PE | | | | | | | | | | | | 1 |
| | Philippines | PH | | | | | | | | | | | | 2 |
| | Portugal | PT | | | | | | | | | | | | 1 |
| Sweden | SE | | | | | | | 12 | | | | | 16 | |
| Singapore | SG | | | | | | | 1 | | | | | 28 | |
| Thailand | TH | | | | | | | 4 | | | | | 14 | |
| Turkey | TR | | | | | | | 2 | | | | | 6 | |
| United States of America | US | | | | | | | 135 | | | | | 331 | |
| South Africa | ZA | | | | | | | 10 | | | | | | |

支援状況(スリランカ)

| 項番 | 支援国 | 機関名 | プロジェクト名 | 受益国 | CC | プロジェクト概要 | 支援額 | 期間 | ソース |
|----|---------------|--------------------------|---|-------------------------------|-----------|--|---|-------------------------------------|---------------------------------------|
| 1 | 欧州共同体 (EC) | | アジア投資 | スリランカ、他 | | | 基金予算 € 35 million | 期間 5年 2003-2007 | IP/C/W/388/Add.6: 13 February 2003 |
| 2 | デンマーク | Danida | 混合借款プログラム | スリランカ、他 | | | US\$113.6 million | 2001年まで 5年以上 | |
| 3 | ドイツ | BMZ(経済 援助省) | | スリランカ、他: 74カ国 | | | DM 4.5 million € 3.5 million | 2000 - 2001 2002 - 2004 | |
| 4 | スウェーデン | SIDA | スタート南部プログラム | アフリカ、アジア: スリ ランカ、他、ラテンアメリカ | | 教育&訓練、技術装置購入 | 総予算 SEK 40,000,000 | 1996年~ | |
| 5 | カナダ | IDRC(国際 開発研究セ ンター) | 汎アジアネットワークイ ニシアティブ | ベトナム、ラオス、スリ ランカ、ネパール | | 国の情報技術政策の援助、実施 | | | IP/C/W/412/Add.7: 9 June 2004 |
| 6 | 欧州共同体 (EC) | | アジアIT&C投資(フェーズ I&II) | スリランカ、他 | | 互助パートナーシップ: 欧州&アジア: 情報技術通信 | 予算 € 30 million | 期間 1999-2004 | IP/C/W/412/Add.5: 26 January 2004 |
| 7 | | | e- EQUIT (Education Quality Improvement through EU Digital Technologies) | スリランカ、ラオス | LK, LA | 教育プロジェクト | €400,000 (80%) | 2002年3月26- 24ヶ月 | |
| 8 | | | EU-アジア プロ エコ プロ グラム | スリランカ、他 | | 戦略、先進技術、エネルギー分野でのノウハウを共有する | €31.5 million | 2003-2007 | |
| 9 | | | アジアでの消費者保護ガ イドライン実装の能力開発 アジア投資 | スリランカ、他: 12カ国 | | | € 330,000 | 2003年12月1- 22ヶ月 | |
| 10 | デンマーク | Danida | 混合借款プログラム | スリランカ、他 | | | US\$113.6 million | 2001年まで 5年以上 | |
| 11 | ドイツ | BMZ(経済 援助省) | | スリランカ、他: 74カ国 | | | DM 4.5 million € 3.5 million | 2000 - 2001 2002 - 2004 | |
| 12 | スウェーデン | SIDA | スタート南部プログラム | アフリカ、アジア: スリ ランカ、他、ラテンアメリカ | | 教育&訓練、技術装置購入 | 総予算 SEK 40,000,000 | 1996年~ | |
| 13 | 米国 | | ミレニアム挑戦会計 (MCA) | 16カ国 スリランカ、他 | LK | 2002年3月: MCA 経済成長による貧困削減 | \$1 billion \$2.5 billion \$5 billion | in FY 2004 FY 2005 予算 FY 2006 | IP/C/W/431/Add.5: 11 January 2005 |
| 14 | カナダ | IDRC | 汎アジアネットワークイ ニシアティブ | ベトナム、ラオス、スリ ランカ、ネパール | | 国の情報技術政策の援助、実施 | | | IP/C/W/431/Add.4: 7 January 2005 |
| 15 | 欧州共同体 (EC) | CDE: 企業 開発センタ | アジアIT&Cプログラム (フェーズI&II) | スリランカ、他 | | IT & Communication: 互助パートナーシップ: 欧州&アジア: 情報技術通信 | 予算 €45 million | 期間 1999-2004 | |
| 16 | | | e- EQUIT - Education Quality Improvement through EU Digital Technologies | Sri Lanka, Lao PDR | LK LA | Liaise with European IT&C Initiatives and Programmes | €400,000 (80%) | 2002年3月26- 24 months | |
| 17 | | | EU-アジア プロ エコ プロ グラム | スリランカ、他 スリランカ、他 | | アジア・プロ・エコ(Asia Pro Eco) は、ヨーロッパとアジアの 間で環境対話を強化するための、欧州委員会主導による 2002 年度の計画である。 アジアでの消費者保護のUNガイドラインの実装の能力開発 | € 330,000 | 2003年12月1- 22 months | |

支援状況(スリランカ)

| 項番 | 支援国 | 機関名 | プロジェクト名 | 受益国 | CC | プロジェクト概要 | 支援額 | 期間 | ソース |
|----|-----------|---------------|---------------------------------------|--------------------------------|------------|--|--|--|------------------------------------|
| 18 | | | アジア投資II | 18アジア参加国:スリランカ、他 | | over 240 projects : second five-year implementation period | €35 million | 2003-2007 | IP/C/W/431/Add.3: 7 January 2005 |
| 19 | | | | スリランカ | LK | ネットワークコンファレンス/ワークショップ(コロンボ(スリランカ)) 100名参加: アジア-投資ネットワークコンファレンス、 次回:アジア-投資フォーラム2005: タイ | | 2004年6月5、6日 | |
| 20 | フィンランド | 外務省 | 経済、産業、技術(EIT)(充当)費 | スリランカ、他 | | | | | |
| 21 | オランダ | | SACI-Waters | インド、バングラデシュ、スリランカ、ブータン | IN, BD, LK | 南アジアコンソーシアムfor学際水資源研究 | | | |
| 22 | スウェーデン | Sida | スタート南プログラム | アフリカ、アジア:スリランカ、他、ラテンアメリカ | | 教育&訓練、技術装置購入: 1996年より開始 | 総予算 SEK 70,000,000 | | |
| 23 | 米国 | | ミレニアム挑戦会計(MCA) | 17カ国 モンゴリア、モロッコ、スリランカ、他 | | 2002年3月: MCA 経済成長による貧困削減 | \$1 billion \$2.5 billion \$5 billion | in FY 2004 FY 2005 予算 FY 2006 | IP/C/W/452/Add.5: 12 December 2005 |
| 24 | カナダ | IDRC | 汎アジアネットワークイニシアティブ | ベトナム、ラオス、スリランカ、ネパール | | 国の情報技術政策の援助、実施 | | | IP/C/W/452/Add.2: 10 October 2005 |
| 25 | 欧州共同体(EC) | CDE(企業開発センター) | アジアIT&Cプログラム(フェーズI&II) | スリランカ、他 | | IT & Communication: 互助パートナーシップ: 欧州&アジア: 情報技術通信 | 予算 €45 million | 期間 1999-2004 | IP/C/W/452/Add.6: 12 December 2005 |
| 26 | | | アジア投資II | 19アジア参加国:スリランカ、他 | | over 250 projects : second five-year implementation period | €35 million | from 2003-2007 | |
| 27 | | | プロジェクト例 | スリランカ | LK | ネットワークコンファレンス/セミナ&ワークショップ(コロンボ(スリランカ)): 2004年6月5、6日) 100名参加 アジア-投資ネットワークコンファレンス 次回:アジア-投資フォーラム: タイ | | 2004年6月5、6日 2005年11月14-15 | |
| 28 | フィンランド | 外務省 | 経済、産業、技術(EIT)(充当)費 | スリランカ、他 | | | | | |
| 29 | スウェーデン | Sida | スタート南部プログラム | アフリカ、アジア:スリランカ、他、ラテンアメリカ | | 教育&訓練、技術装置購入: 1996年より開始 | 総予算 SEK 70,000,000 | | |
| 30 | 米国 | | ミレニアム挑戦会計(MCA) | 22カ国適格:スリランカ、他 | | 2002年3月: MCA 経済成長による貧困削減、 9カ国調印合計 US\$2.1 billion。残りは、調整、申請中 | US\$1 billion US\$1.5 billion US\$1.77 billion | in FY 2004、 FY 2005、 for FY 2006 | IP/C/W/480/Add.6: 21 November 2006 |
| 31 | | | | モンゴリア、モロッコ、スリランカ、他 | | | | | |
| 32 | | USAID | 南アジア地域エネルギーイニシアティブ(SARI/Energy) | スリランカ、他 | | | | | |
| 33 | カナダ | IDRC | ICT(情報通信技術)プログラム 汎アジアネットワークイニシアティブ | ベトナム、ラオス、スリランカ、ネパール | | 国の情報技術政策の援助、実施 | | | IP/C/W/480/Add.7: 20 November 2006 |

支援状況(スリランカ)

| 項番 | 支援国 | 機関名 | プロジェクト名 | 受益国 | CC | プロジェクト概要 | 支援額 | 期間 | ソース | |
|----|-------------|---------------|--------------------------------|---------------------------------|----------|---|---|-------------------------|-----------------------------------|----------------------------------|
| 34 | 欧州共同体 (EC) | CDE(企業開発センター) | アジア投資プログラム | EU加盟国+19アジア参加国:スリランカ、他 | | アジアSMEsの国際化推進:直接ビジネス協力推進、1998年設立:開催イベント:Asia Partenariat、Asia-Invest Forum | 最小€100,000-最大€600,000 | 期間 1999-2004 | IP/C/W/480/Add.5:12 February 2007 | |
| 35 | | | アジアIT&Cプログラム(フェーズI&II) | スリランカ、他 | | IT & Communication: 互助パートナーシップ: 欧州&アジア: 情報技術通信 | 予算€45 million | | | |
| 36 | | | EU-アジアプロエコIIプログラム | アジア途上国: ALA規則(南、東南アジア、中国): LDCs | | | €31.5 million | years 2003-2007 | | |
| | | | アジアプロエコIIB-ポスト津波プログラム | インド、インドネシア、モルジブ、タイ、スリランカ | | インド洋津波(2004年12月26日)復興エリア::インド、インドネシア、モルジブ、タイ、スリランカ:20プロジェクト | €15 million | for 2005 | | |
| 37 | フィンランド | 外務省 | 経済、産業、技術(EIT)(充当費) | スリランカ、他:LDCに限らず | | | | 2006年 | | |
| 38 | スウェーデン | Sida | スタート南部プログラム | アフリカ、アジア:スリランカ、他、ラテンアメリカ | | 教育&訓練、技術装置購入:1996年より開始 | 総予算 SEK 70,000,000 | | | |
| 39 | カナダ | IDRC | 汎アメリカネットワークイニシアティブ | ベトナム、ラオス、スリランカ、ネパール | | | | | | IP/C/W/497/Add.6:3 December 2007 |
| 40 | スウェーデン (EU) | Sida | スタート南部プログラム | アフリカ、アジア:スリランカ、他、ラテンアメリカ | | 南部諸国の貿易と産業を育成する。途上国の貿易と産業の開発を推進する。教育と訓練、技術装置の購入。5年ローン | write-off loan of SKr500,000、provides loans of SKr250,000 | 5年ローン | | IP/C/W/497/Add.2:4 December 2007 |
| 41 | 欧州 | | 欧州アジアプロエコII、アジアプロエコIIIB、ポストツナミ | スリランカ、インドネシア | LK, ID | 津波後のマングローブ復元:スリランカの教育と生計の立直し。津波影響インドネシアアチェ沿岸部及びスマトラ北部の生計の回復:木による緑基盤の再建 | €53 million | 2002年-2006年 2009年まで | | IP/C/W/519/Add.7:10 Feb. 2009 |
| 42 | 欧州 | | | スリランカ | LK | 津波後のマングローブ復元:スリランカの教育と生計の立直し。 | € 665,433.47 | 23 Dec., 06-31 Dec., 08 | | |
| 43 | カナダ | CIPO | | スリランカ、他 | | WIPOと協力して、訓練コースを開発、提供、「顧客サービスと品質管理in特許サービスの提供(配達:Delivery)」、アジア太平洋地域から10名の公務員が参加 | | 2000年6月5-14 | SCIT/ATR/PI/2000/CA | |
| 44 | WIPO | | 二国間協定 | スリランカ、他 | | セミナー | | | AR 1999-2000 | |
| 45 | デンマーク | | 実地研修 | 中国、インド、ヨルダン、セントルシア、スリランカ、シリア | CN IN LK | WWAを通じて、途上国からの、1週間実習訓練に6名を受入れ。 | | | SCIT/ATR/PI/2001/DK | |
| 46 | 日本 | JPO | WIPO信託基金 | スリランカ、他 | | e) JPOは、JIII(日本発明協会)と協力して計40名受入、IPの事務、IPR執行、IP情報とオフィス自動化の教育、訓練 | | | SCIT/ATR/PI/1998/JP | |
| 47 | 日本 | JPO | WIPO信託基金 | スリランカ、他 | | JIIIの協力で60名の訓練生を受入 | | | SCIT/ATR/PI/1999/JP | |
| 48 | 日本 | JPO | WIPO信託基金 | スリランカ、他 | | JIIIの協力で60名の訓練生を受入 | | | | |
| 49 | 日本 | JPO | WIPO信託基金 | スリランカ、他 | | JIIIと協力し、71名の訓練生を招待:管理、執行、審査、PCT行政手続とIP、庁、コンピュータ化、自動化の訓練。 | | | SCIT/ATR/PI/2000/JP | |
| 50 | 日本 | JPO | WIPO信託基金 | スリランカ、他(17カ国) | | 政府公務員訓練:JIIIと協力し、58名を訓練。 | | | SCIT/ATR/PI/2001/JP | |
| 51 | 日本 | JPO | WIPO信託基金 | フィリピン、ラオス、スリランカ、タイ | | 専門家派遣:フィリピン、ラオス、スリランカに各1名、タイに2名。 | | | SCIT/ATR/PI/2002/JP | |
| 52 | 日本 | JPO | WIPO信託基金 | スリランカ、他:19カ国 | | 政府役人訓練:JIII協力、62名訓練訓練on IP行政、IPR執行、IPR審査実習、IP行政情報技術の利用 | | | | |
| 53 | アメリカ合衆国 | | | セネガル、南アフリカ、スリランカ、バングラデシュ | | IPI-東アフリカ地域コンファレンス等を開催。ダカール(セネガル)。ヨハネスブルグ(南アフリカ)。執行プログラム;コロンボ(スリランカ)、ダッカ(バングラデシュ)で。 | | | SCIT/ATR/PI/2005/US | |

(18) モロッコ

a) 全般的な協力内容

① FTA

| | 項番 | FTA 名 | 知財条文の有無 |
|---|-----|---------------------------|---------|
| 1 | 55 | EU・地中海諸国連合協定 | ○ |
| 2 | 64 | EU・モロッコ連合協定 | ○ |
| 3 | 82 | EFTA・モロッコ自由貿易協定 | ○ |
| 4 | 85 | アガデイール協定 | ○ |
| 5 | 96 | 米国・モロッコ自由貿易協定 | ○ |
| 6 | 113 | 大アラブ自由貿易地域(GAFTA) | |
| 7 | 139 | 貿易特惠システム(イスラム諸国会議機構)(OIC) | |
| 8 | 143 | 貿易特惠システム(イスラム諸国会議機構) | |

② ODA

(i) 国別

1970年から2008年までの援助額一覧を示す。

(ii) 日本からの ODA

援助形態別の援助実績

| 年 | 無償資金協力 | 技術協力 | 贈与計 | 政府貸付等 | 政府開発援助計 |
|------|--------|-------|-------|-------|---------|
| 1970 | | 0.13 | 0.13 | | 0.13 |
| 1971 | | 0.12 | 0.12 | | 0.12 |
| 1972 | | 0.1 | 0.1 | | 0.1 |
| 1973 | | 0.16 | 0.16 | | 0.16 |
| 1974 | | 0.31 | 0.31 | | 0.31 |
| 1975 | | 1.03 | 1.03 | | 1.03 |
| 1976 | | 0.84 | 0.84 | | 0.84 |
| 1977 | | 1.41 | 1.41 | 11.17 | 12.58 |
| 1978 | | 0.78 | 0.78 | | 0.78 |
| 1979 | | 1.57 | 1.57 | | 1.57 |
| 1980 | 2.21 | 1.49 | 3.7 | 0.35 | 4.05 |
| 1981 | 0.14 | 1.53 | 1.67 | | 1.67 |
| 1982 | 1.87 | 0.78 | 2.65 | 14.45 | 17.1 |
| 1983 | | 2.14 | 2.14 | 8.79 | 10.93 |
| 1984 | 0.21 | 2.33 | 2.54 | 35.83 | 38.37 |
| 1985 | 1.7 | 2.57 | 4.27 | 17.95 | 22.22 |
| 1986 | 4.82 | 4.46 | 9.27 | 4.01 | 13.29 |
| 1987 | 6.06 | 5.2 | 11.26 | 9.19 | 20.45 |
| 1988 | 9.74 | 8.22 | 17.96 | 10.17 | 28.13 |
| 1989 | 4.87 | 9.14 | 14.01 | 8.98 | 23 |
| 1990 | 12.59 | 9.27 | 21.86 | 89.58 | 111.44 |
| 1991 | 12.39 | 8.02 | 20.41 | 8.37 | 28.78 |
| 1992 | 18.82 | 7.97 | 26.79 | 9.03 | 35.83 |
| 1993 | 7.24 | 11.22 | 18.46 | 22.31 | 40.77 |
| 1994 | 27.29 | 12.77 | 40.06 | 19.55 | 59.61 |
| 1995 | 4.75 | 15.96 | 20.72 | 4.23 | 24.95 |
| 1996 | 13.81 | 14.52 | 28.32 | 18.11 | 46.43 |
| 1997 | 13.53 | 17.13 | 30.66 | -6.96 | 23.7 |

| | | | | | |
|------|-------|-------|-------|--------|--------|
| 1998 | 10.91 | 11.74 | 22.65 | 16.71 | 39.37 |
| 1999 | 10.95 | 11.14 | 22.09 | 39.62 | 61.71 |
| 2000 | 15.33 | 14.82 | 30.16 | 73.13 | 103.28 |
| 2001 | 15 | 14.68 | 29.67 | 71.95 | 101.62 |
| 2002 | 9.46 | 10.84 | 20.31 | 20.49 | 40.8 |
| 2003 | 15.95 | 15.24 | 31.19 | 33.59 | 64.79 |
| 2004 | 7.81 | 13.08 | 20.89 | 45.42 | 66.32 |
| 2005 | 2.22 | 13.02 | 15.24 | -69.43 | -54.19 |
| 2006 | 8.44 | 8.93 | 17.37 | 43.76 | 61.13 |
| 2007 | 6.01 | 8.93 | 14.94 | 49.71 | 64.65 |

b) 知財分野の協力内容

① 産業財産権出願・登録状況

特許、意匠、商標の出願、登録状況の一覧を示す。
 実用新案の統計情報は無い。

② 技術協力状況

先進国・中進国からの支援状況の一覧を示す。

ODA(モロッコ)

単位:百万ドル

| Donor(s) | 1970 | 1971 | 1972 | 1973 | 1974 | 1975 | 1976 | 1977 | 1978 | 1979 | 1980 | 1981 | 1982 | 1983 | 1984 | 1985 | 1986 | 1987 | 1988 | 1989 |
|-----------------------|-------|--------|--------|-------|--------|--------|--------|--------|--------|--------|--------|--------|--------|--------|--------|--------|--------|--------|--------|--------|
| All Donors Total | 85.56 | 132.52 | 101.45 | 94.16 | 114.75 | 242.88 | 213.34 | 566.24 | 428.86 | 475.41 | 898.87 | 1031.9 | 773.29 | 394.32 | 339.77 | 765.57 | 376 | 420.32 | 455.23 | 448.96 |
| Australia | .. | .. | .. | .. | .. | .. | .. | .. | .. | .. | .. | .. | .. | .. | .. | 0.08 | .. | .. | .. | .. |
| Austria | .. | .. | .. | .. | .. | .. | .. | 0.05 | 0.04 | 0.05 | 0.08 | 0.1 | 1.47 | 0.14 | 0.13 | 0.06 | 0.04 | 0.07 | 0.05 | -0.32 |
| Belgium | 1.67 | 1.32 | 2.44 | 3.37 | 4.63 | 10.66 | 9.23 | 12.32 | 14.25 | 15.61 | 14.16 | 15.26 | 8.97 | 8.14 | 3.85 | 5.36 | 3.85 | 4.16 | 6.21 | 1.9 |
| Canada | 3.05 | 5.33 | 4.28 | 5.52 | 5.12 | 3.1 | 3.28 | 4.7 | 4.58 | 1.49 | 4.34 | 2.96 | 6.9 | 3.71 | 6.26 | 3.28 | 5.19 | 5.89 | 35.54 | 29.08 |
| Denmark | 0.5 | 0.3 | 0.11 | 0.33 | 0.64 | 0.34 | -0.11 | -0.12 | -0.01 | 0.07 | 0.02 | -0.07 | -0.08 | -0.07 | -0.01 | -0.06 | 15.83 | -0.09 | -0.09 | 10.62 |
| Finland | .. | .. | .. | .. | .. | .. | .. | .. | .. | .. | 0.01 | .. | .. | .. | .. | .. | .. | .. | .. | 0.02 |
| France | 19.2 | 27.9 | 34.05 | 38.26 | 33.92 | 108.11 | 88.64 | 79.2 | 104.68 | 85.63 | 134.65 | 108.27 | 90.9 | 98.94 | 100.24 | 158.03 | 131.68 | 189.24 | 156.52 | 157.38 |
| Germany | 16.24 | 28.33 | 12.59 | 11.06 | 11.17 | 32.24 | 9.21 | 19.12 | 31.29 | 42.85 | 9.69 | 15.1 | 43.05 | 15.33 | 32.33 | 27.63 | 71.42 | 36.43 | 81.48 | 83.1 |
| Greece | .. | .. | .. | .. | .. | .. | .. | .. | .. | .. | .. | .. | .. | .. | .. | .. | .. | .. | .. | .. |
| Ireland | .. | .. | .. | .. | .. | .. | .. | .. | .. | .. | .. | .. | .. | .. | .. | .. | .. | .. | .. | .. |
| Italy | 0.22 | 1.11 | -0.41 | 0.2 | 0.28 | 0.58 | 8.28 | 1 | 1.11 | 0.87 | 0.65 | -0.18 | 3.29 | 5.68 | 3.86 | 1.78 | 2.79 | 7.84 | 21.81 | 8.17 |
| Japan | 0.13 | 0.12 | 0.1 | 0.16 | 0.31 | 1.03 | 0.84 | 12.58 | 0.78 | 1.57 | 4.05 | 1.67 | 17.1 | 10.93 | 38.38 | 22.22 | 13.29 | 20.44 | 28.13 | 22.99 |
| Luxembourg | .. | .. | .. | .. | .. | .. | .. | .. | .. | .. | .. | .. | .. | .. | .. | .. | .. | .. | .. | .. |
| Netherlands | .. | 0.04 | 0.11 | 0.15 | 0.53 | 0.79 | 0.89 | 0.33 | 0.52 | 0.45 | 0.8 | 0.55 | 0.15 | 0.22 | 1.64 | 0.88 | 0.09 | 0.64 | 1.2 | 0.66 |
| New Zealand | .. | .. | .. | .. | .. | .. | .. | .. | .. | .. | .. | .. | .. | .. | .. | .. | .. | .. | .. | .. |
| Norway | .. | .. | .. | .. | .. | .. | .. | .. | .. | .. | 0.11 | .. | .. | .. | 0.05 | 0.01 | 0.01 | .. | .. | .. |
| Portugal | .. | .. | .. | .. | .. | .. | .. | .. | .. | .. | .. | .. | .. | .. | .. | .. | .. | .. | .. | .. |
| Spain | .. | .. | .. | .. | .. | .. | .. | .. | .. | .. | .. | .. | .. | .. | .. | .. | .. | 1.1 | 2.2 | 13.77 |
| Sweden | .. | 0.03 | .. | .. | 0.02 | .. | .. | .. | .. | .. | .. | .. | .. | .. | .. | .. | .. | .. | .. | 6.16 |
| Switzerland | 0.04 | 0.06 | 0.06 | 0.04 | 0.02 | 0.01 | 0.09 | 0.41 | 0.05 | 0.18 | 0.04 | 0.02 | 0.16 | 0.3 | 1.67 | 2.45 | 0.64 | 0.08 | 1.16 | 0.54 |
| United Kingdom | 0.04 | 0.05 | 0.06 | 0.05 | 0.04 | 0.06 | 0.06 | 0.08 | 0.06 | 0.07 | 0.16 | 25.19 | 6.61 | 0.15 | 0.28 | 0.12 | 0.23 | 0.3 | 1.17 | 0.76 |
| United States | 33 | 53 | 34 | 17 | 25 | 14 | 27 | 29 | 23 | 20 | 19 | 40 | 51 | 46 | 59 | 96 | 47 | 85 | 69 | 68 |
| EC | .. | 0.05 | 1.79 | 5.26 | 3.6 | 0.25 | .. | .. | 0.11 | 0.09 | 11.65 | 28.9 | 19.33 | 40.89 | 3.85 | 29.44 | 11.22 | 9.63 | 2.77 | 4.51 |
| Czech Republic | .. | .. | .. | .. | .. | .. | .. | .. | .. | .. | .. | .. | .. | .. | .. | .. | .. | .. | .. | .. |
| Hungary | .. | .. | .. | .. | .. | .. | .. | .. | .. | .. | .. | .. | .. | .. | .. | .. | .. | .. | .. | .. |
| Iceland | .. | .. | .. | .. | .. | .. | .. | .. | .. | .. | .. | .. | .. | .. | .. | .. | .. | .. | .. | .. |
| Korea | .. | .. | .. | .. | .. | .. | .. | .. | .. | .. | .. | .. | .. | .. | .. | .. | .. | .. | .. | .. |
| Poland | .. | .. | .. | .. | .. | 4 | 2 | 3.5 | 2.5 | 2.8 | 1.5 | -4.8 | -0.4 | -0.3 | -0.2 | .. | .. | .. | .. | .. |
| Slovak Republic | .. | .. | .. | .. | .. | .. | .. | .. | .. | .. | .. | .. | .. | .. | .. | .. | .. | .. | .. | .. |
| Turkey | .. | .. | .. | .. | .. | .. | .. | .. | .. | .. | .. | .. | .. | .. | .. | .. | .. | .. | .. | .. |
| Arab Countries | 4.95 | 1.83 | 2.28 | 1.45 | 8.44 | 59.89 | 48.22 | 369 | 182.55 | 243.78 | 643.78 | 762.51 | 482.44 | 122.15 | 73.44 | 403.92 | 69.58 | 61.49 | 20.26 | -2.37 |
| Chinese Taipei | .. | .. | .. | .. | .. | .. | .. | .. | .. | .. | .. | .. | .. | .. | .. | .. | .. | .. | .. | .. |
| Israel | .. | .. | .. | .. | .. | .. | .. | .. | .. | .. | .. | .. | .. | .. | .. | .. | .. | .. | .. | .. |
| Thailand | .. | .. | .. | .. | .. | .. | .. | .. | .. | .. | .. | .. | .. | .. | .. | .. | .. | .. | .. | .. |
| Other Donor Countries | .. | .. | .. | .. | .. | .. | .. | .. | .. | .. | .. | .. | .. | .. | .. | .. | .. | .. | .. | .. |
| IBRD | .. | .. | .. | .. | .. | .. | .. | .. | .. | .. | .. | 5.3 | 6.22 | 5.11 | 1.28 | .. | .. | .. | .. | .. |
| IDA | 1.75 | 5.67 | 6.12 | 6 | 6.27 | 1.24 | 4.38 | 3.18 | 0.04 | 0.06 | 0.73 | 0.75 | 0.9 | 1.01 | 1.17 | -0.29 | -0.64 | -0.74 | -1 | -1 |
| UNDP | 2.84 | 3.22 | 2.98 | 3.41 | 2.44 | 4.25 | 5.39 | 3.61 | 4.38 | 4.8 | 4.88 | 3.65 | 3.8 | 3.67 | 3.2 | 2.93 | 3.36 | 2.42 | 3.49 | 4.48 |

ODA(モロッコ)

単位:百万ドル

| Donor(s) | 1990 | 1991 | 1992 | 1993 | 1994 | 1995 | 1996 | 1997 | 1998 | 1999 | 2000 | 2001 | 2002 | 2003 | 2004 | 2005 | 2006 | 2007 | 2008 |
|-----------------------|---------|---------|--------|--------|--------|--------|--------|--------|--------|--------|--------|--------|--------|--------|--------|--------|---------|---------|---------|
| All Donors Total | 1047.95 | 1231.71 | 945.72 | 711.63 | 629.41 | 492.61 | 647.59 | 463.28 | 528.82 | 678.19 | 418.84 | 518.13 | 486.44 | 538.94 | 707.27 | 693.19 | 1044.43 | 1072.69 | 1216.87 |
| Australia | .. | .. | .. | 0.01 | .. | .. | .. | .. | .. | .. | .. | .. | .. | .. | .. | .. | .. | .. | .. |
| Austria | -0.32 | 0.41 | -0.75 | 0.37 | 0.79 | 0.54 | 0.58 | 0.69 | 1.33 | 0.51 | 0.73 | 0.48 | 0.47 | 0.32 | 0.81 | 0.56 | 0.62 | 0.36 | 0.31 |
| Belgium | 3.08 | 7.28 | 24.95 | 9.43 | 6.45 | 5.34 | 7.92 | 11.32 | 6.51 | 6.39 | 4.85 | 2.6 | 3.98 | 10.01 | 13.34 | 17.16 | 10.26 | 12.71 | 15.22 |
| Canada | 30.28 | 18.45 | 9.15 | 11.11 | 6.49 | 7.02 | 5.01 | 4.64 | 4.36 | 4.26 | 5.19 | 3.18 | 2.39 | 4.69 | 4.56 | 4.48 | 7.18 | 8.91 | 10.25 |
| Denmark | 12.65 | 0.7 | 3.59 | 1.65 | -0.61 | -0.9 | -1.16 | -0.62 | -1.09 | -1.03 | -0.91 | -0.65 | -0.87 | -1.17 | -1.12 | -0.13 | 0.53 | 0.25 | 0.83 |
| Finland | 0.15 | 0.74 | 0.55 | 0.29 | 0.2 | 0.3 | 0.12 | 0.05 | 0.11 | 0.07 | 0.03 | 0.21 | 0.03 | 0.19 | 0.25 | 0.33 | 0.23 | 0.35 | 0.38 |
| France | 217.45 | 263.36 | 196.02 | 201.82 | 151.94 | 195.11 | 290.69 | 154.13 | 198.87 | 223.68 | 154.69 | 174.37 | 145.84 | 205.03 | 218.12 | 196.98 | 301.41 | 218.77 | 163.21 |
| Germany | 71.09 | 67.74 | 90.12 | 34.96 | 11.03 | 36.27 | -0.93 | 14.95 | -41.45 | 30.91 | 6.18 | 29.25 | 16.88 | 15.7 | 34.5 | 61.75 | 104.49 | 142.82 | 90.6 |
| Greece | .. | .. | .. | .. | .. | .. | .. | 0.21 | 0.33 | 0.14 | 0.17 | 0.02 | 0.1 | 0.21 | 0.25 | 0.1 | 0.08 | 0.21 | 0.27 |
| Ireland | .. | .. | .. | .. | .. | .. | 0.07 | 0.05 | 0.01 | 0.02 | 0.02 | 0.01 | .. | .. | 0.27 | 0.02 | 0.17 | 0.17 | 0.17 |
| Italy | 36.13 | 72.12 | 159.22 | 33.83 | 39.3 | 84.23 | 19.29 | 4.86 | -0.44 | 1.27 | 2.11 | 0.73 | -3.62 | 21.94 | 3.89 | 39.43 | 4.88 | 83.75 | -4.4 |
| Japan | 111.44 | 28.78 | 35.83 | 40.77 | 59.62 | 24.95 | 46.43 | 23.7 | 39.36 | 61.71 | 103.28 | 101.62 | 40.8 | 64.79 | 66.32 | -54.19 | 61.13 | 64.65 | 105.84 |
| Luxembourg | 0.03 | .. | .. | .. | .. | 0.02 | 0.02 | 0.61 | 0.81 | 1.06 | 1.95 | 2.77 | 1.66 | 2.03 | 1.89 | 1.76 | 1.35 | 0.97 | 1.34 |
| Netherlands | 0.54 | 0.08 | -0.09 | -0.17 | -0.03 | 0.03 | 0.18 | 0.66 | 1.84 | 2.55 | -0.09 | 0.99 | 1.15 | 1.8 | 6.5 | 1.56 | 0.39 | -0.3 | 0.64 |
| New Zealand | .. | .. | .. | .. | .. | .. | .. | .. | .. | .. | .. | .. | .. | .. | .. | .. | .. | .. | .. |
| Norway | .. | 0.21 | 0.03 | .. | .. | .. | 0.05 | 0.08 | 0.09 | 0.04 | 0.12 | 0.09 | 0.17 | 0.36 | 0.83 | 0.11 | 0.14 | .. | .. |
| Portugal | .. | .. | 0.04 | 0.09 | 0.44 | 0.38 | 0.11 | 0.01 | .. | .. | 0.27 | 0.25 | 0.57 | 0.07 | 0.29 | 0.83 | 0.23 | 0.26 | 95.3 |
| Spain | 33.27 | 97.35 | 164.77 | 60.96 | 20.77 | 12.8 | 24.71 | 26.04 | 52.53 | 17.05 | -1.1 | 37.12 | 18.43 | 15.33 | 51.03 | 29.03 | 73.25 | 84.82 | 117.36 |
| Sweden | 2.3 | 2.25 | 10.54 | 0.64 | 0.9 | 0.94 | 0.66 | 0.34 | 0.33 | 0.59 | 0.81 | 0.56 | 0.78 | 0.74 | 0.65 | 0.55 | 1.52 | 1.29 | 0.03 |
| Switzerland | 1.61 | 8.83 | 0.82 | 0.05 | 1.38 | 0.43 | 0.19 | 0.07 | 0.52 | 0.6 | 0.52 | 1.04 | 1.17 | 3.4 | 1.34 | 1.46 | 5.36 | 2.11 | 2.06 |
| United Kingdom | 18.66 | 1.48 | 5.91 | 1.18 | 15.19 | 0.95 | 0.47 | 0.58 | 0.54 | 0.42 | 0.23 | 0.19 | .. | .. | 0.13 | .. | .. | 0.34 | 6.68 |
| United States | 57 | 41 | 33 | 25 | 4 | -21 | -3 | -27 | -13.85 | -16.76 | 14 | -12.71 | -13.32 | -9.79 | -10.33 | -14.91 | -6.53 | 5.49 | 5.68 |
| EC | 28.8 | 48.45 | 49.62 | 207.34 | 198.96 | 106.4 | 216.95 | 199.02 | 235.64 | 303.79 | 117.3 | 131.95 | 127.12 | 147.17 | 219.92 | 293.09 | 338.7 | 307.13 | 483.76 |
| Czech Republic | .. | .. | .. | .. | .. | .. | .. | .. | .. | .. | 0.05 | 0.07 | 0.15 | 0.09 | 0.1 | 0.25 | 0.02 | 0.02 | 0.03 |
| Hungary | .. | .. | .. | .. | .. | .. | .. | .. | .. | .. | .. | .. | .. | 0 | 0.05 | .. | .. | .. | .. |
| Iceland | .. | .. | .. | .. | .. | .. | .. | .. | .. | .. | .. | .. | .. | .. | .. | .. | .. | .. | .. |
| Korea | .. | 0.1 | 0.14 | .. | 0.18 | 0.46 | 0.33 | 0.04 | 0.02 | 0.08 | 0.04 | 0.14 | 0.46 | 0.68 | 2.5 | 1.4 | 2.4 | 2.85 | 2.58 |
| Poland | .. | .. | .. | .. | .. | .. | .. | .. | 0.08 | 0.03 | 0.04 | 0.03 | 0.02 | 0.01 | 0.02 | 0.03 | .. | 0.04 | 0.05 |
| Slovak Republic | .. | .. | .. | .. | .. | .. | .. | .. | .. | .. | .. | .. | .. | .. | .. | .. | .. | .. | .. |
| Turkey | .. | .. | .. | .. | .. | .. | .. | .. | 0.02 | 0.01 | .. | .. | .. | .. | 0.26 | 1.06 | 0.35 | 0.38 | 0.49 |
| Arab Countries | 361.09 | 470.26 | 52.45 | 17.6 | 28.57 | 19.38 | 25.6 | 30.82 | 29.4 | 28.66 | -4.23 | 34.24 | 134.21 | 44.51 | 67.15 | 88.06 | 113.45 | 114.21 | 77.59 |
| Chinese Taipei | .. | .. | .. | .. | .. | .. | .. | .. | .. | .. | .. | .. | .. | .. | .. | .. | .. | .. | .. |
| Israel | .. | .. | .. | .. | .. | .. | .. | .. | .. | .. | .. | .. | .. | .. | .. | .. | .. | .. | .. |
| Thailand | .. | .. | .. | .. | .. | .. | .. | .. | .. | .. | .. | .. | .. | .. | .. | .. | .. | .. | .. |
| Other Donor Countries | .. | .. | 0.01 | .. | .. | .. | .. | 0.99 | 0.71 | 0.44 | .. | .. | .. | 0.75 | .. | 0.25 | 0.19 | 0.16 | 0.23 |
| IBRD | .. | .. | .. | .. | .. | .. | .. | .. | .. | .. | .. | .. | .. | .. | .. | .. | .. | .. | .. |
| IDA | -1 | -1 | -1.12 | -1.23 | -1.22 | -1.29 | -1.4 | -1.35 | -1.35 | -1.35 | -1.35 | -1.35 | -1.35 | -1.35 | -1.35 | -1.35 | -1.35 | -1.35 | -1.35 |
| UNDP | 5.21 | 5.69 | 5.58 | 2.83 | 3.13 | 1.88 | 2.81 | 2.99 | 2.01 | 2.18 | 1.25 | 1.05 | 0.95 | 0.85 | 0.81 | 1 | 0.96 | 1.12 | 1.37 |

意匠出願(モロッコ)

| Office | Origin | CC | 1997 | 1998 | 1999 | 2000 | 2001 | 2002 | 2003 | 2004 | 2005 | 2006 | 2007 |
|----------------------|-------------------|----|------|------|------|------|------|------|------|------|------|------|------|
| Morocco | Austria | AT | | | 6 | 1 | | | | | | | |
| | Brazil | BR | | | | 1 | | | | | | 3 | |
| | Switzerland | CH | | 499 | 436 | 276 | 287 | 328 | 300 | 259 | 222 | 252 | 222 |
| | China | CN | | 1 | 1 | | | | | | | 1 | |
| | Germany | DE | | 828 | 854 | 138 | 80 | 86 | 80 | 44 | 44 | 38 | 30 |
| | Denmark | DK | | 5 | 1 | | | | | | | | |
| | Egypt | EG | | 5 | | 1 | | | | | | | |
| | Spain | ES | | 187 | 130 | 188 | 159 | 141 | 42 | 6 | 7 | 18 | 10 |
| | Finland | FI | | | | 9 | | | | | | | |
| | France | FR | | 929 | 879 | 378 | 336 | 228 | 148 | 100 | 76 | 106 | 82 |
| | United Kingdom | GB | | 1 | 1 | | 1 | | | | | 2 | |
| | Greece | GR | | | | 1 | | 2 | 4 | 1 | 2 | 2 | 3 |
| | Indonesia | ID | | | | 1 | | | | | | | 1 |
| | India | IN | | | | | | | | | | 2 | |
| | Italy | IT | | 9 | 9 | 22 | 31 | 48 | 16 | 10 | 11 | 14 | 12 |
| | Japan | JP | | | 4 | | | | | | | | 3 |
| | Republic of Korea | KR | | | | | | | | | | | 1 |
| | Morocco | MA | | 442 | 1 | 440 | | | 1 | 482 | 646 | 716 | |
| | Netherlands | NL | | 3 | | | | | | | | | 1 |
| | Portugal | PT | | | | | 1 | | | | | | |
| Russian Federation | RU | | | | | | | 1 | | | | | |
| Sweden | SE | | | 3 | 5 | 1 | 3 | | | | | | |
| Turkey | TR | | 3 | 2 | 1 | | | | 1 | 2 | | | |
| Ukraine | UA | | | | | | | | | | | | |
| United States of Ame | US | | 5 | 13 | 2 | | 2 | 1 | | | | 6 | |
| South Africa | ZA | | | | | | | 1 | | | | | |

商標出願(モロッコ)

| Office | Origin | CC | 1998 | 1999 | 2000 | 2001 | 2002 | 2003 | 2004 | 2005 | 2006 | 2007 | 2008 |
|----------------------|-------------------------|-----|-------|-------|-------|------|------|------|------|------|-------|------|------|
| Morocco | Austria | AT | 60 | 67 | 78 | 72 | 66 | 59 | 64 | 71 | 57 | 53 | 51 |
| | Australia | AU | | | | 2 | 15 | 11 | 8 | 11 | 22 | 13 | 24 |
| | Belgium | BE | 9 | | | | | | | | 3 | | |
| | Brazil | BR | 5 | | | | | | | | 3 | | |
| | Canada | CA | 11 | | | | | | | | 11 | | |
| | Switzerland | CH | 460 | 367 | 435 | 520 | 372 | 330 | 242 | 288 | 362 | 385 | 393 |
| | Chile | CL | | | | | | | | | 1 | | |
| | China | CN | 43 | 36 | 42 | 50 | 26 | 86 | 128 | 228 | 247 | 210 | 227 |
| | Germany | DE | 772 | 750 | 750 | 655 | 509 | 551 | 560 | 586 | 607 | 567 | 594 |
| | Denmark | DK | 19 | | 14 | 27 | 15 | 10 | 20 | 33 | 12 | 15 | 21 |
| | Algeria | DZ | | | | | 2 | 1 | 15 | 3 | 31 | | 2 |
| | Egypt | EG | | | | | 8 | 4 | 4 | 11 | 24 | 11 | 21 |
| | Office for Harmoniza | EM | | | | | | | 7 | 158 | 179 | 236 | 261 |
| | Spain | ES | 293 | 269 | 219 | 311 | 176 | 172 | 217 | 207 | 273 | 215 | 234 |
| | Finland | FI | 1 | | 13 | 5 | 9 | 10 | 8 | 1 | 7 | 9 | 6 |
| | France | FR | 1,051 | 1,039 | 960 | 869 | 764 | 749 | 721 | 886 | 1,055 | 921 | 878 |
| | United Kingdom | GB | 126 | 1 | 75 | 113 | 76 | 84 | 109 | 124 | 158 | 109 | 114 |
| | Greece | GR | 3 | | | | 3 | 3 | 9 | 5 | 9 | 15 | 5 |
| | Indonesia | ID | | | | | | | | | 1 | | |
| | India | IN | 5 | | | | | | | | 19 | | |
| | Iran (Islamic Republic) | IR | | | | | | | | 11 | 7 | 3 | 18 |
| | Italy | IT | 360 | 327 | 392 | 389 | 284 | 295 | 328 | 429 | 511 | 435 | 427 |
| | Japan | JP | 56 | | 10 | 29 | 17 | 26 | 34 | 55 | 92 | 56 | 55 |
| | Kenya | KE | | | | | | | | 1 | 4 | | 3 |
| | Republic of Korea | KR | 3 | | | | | 4 | 2 | 7 | 28 | 8 | 12 |
| | Lao People's Democ | LA | | | | | | | | | 2 | | |
| | Sri Lanka | LK | | | | | | | | | 1 | | |
| | Morocco | MA | 2,368 | | 2,553 | | | | | | 5,637 | | |
| | Mexico | MX | 1 | | | | | | | | 16 | | |
| | Malaysia | MY | | | | | | | | | 6 | | |
| | Netherlands | NL | 32 | | | | | | | | 28 | | |
| | Norway | NO | 2 | 1 | 12 | 7 | 4 | 7 | 7 | 10 | 7 | 14 | 7 |
| | New Zealand | NZ | 3 | | | | | | | | | | |
| | Philippines | PH | | | | | | | | | 2 | | |
| | Portugal | PT | 35 | 51 | 39 | 23 | 19 | 11 | 13 | 18 | 53 | 33 | 31 |
| | Russian Federation | RU | 44 | 32 | 19 | 13 | 15 | 20 | 19 | 38 | 25 | 41 | 53 |
| | Sweden | SE | 15 | 1 | 16 | 12 | 26 | 31 | 43 | 35 | 44 | 28 | 8 |
| | Singapore | SG | | | | | 1 | 3 | 3 | 9 | 34 | 10 | 10 |
| | Thailand | TH | | | | | | | | | 4 | | |
| | Turkey | TR | 9 | | 48 | 39 | 88 | 92 | 92 | 153 | 165 | 147 | 197 |
| Ukraine | UA | | | | | 3 | 1 | 4 | 8 | 6 | 8 | 1 | |
| United States of Ame | US | 459 | | | | | 3 | 100 | 210 | 660 | 232 | 195 | |
| Viet Nam | VN | | | | | 1 | 3 | 2 | 3 | 8 | 1 | 5 | |
| Yemen | YE | | | | | | | | | 2 | | | |
| South Africa | ZA | 2 | | | | | | | | 5 | | | |

意匠登録(モロッコ)

| Office | Origin | CC | 1997 | 1998 | 1999 | 2000 | 2001 | 2002 | 2003 | 2004 | 2005 | 2006 | 2007 |
|----------------------|--------------------|----|------|------|------|------|------|------|------|------|------|------|------|
| Morocco | Austria | AT | | | 6 | 1 | | | | | | | |
| | Brazil | BR | | | | 1 | | | | | | 3 | |
| | Switzerland | CH | | 499 | 436 | 276 | 287 | 328 | 300 | 259 | 223 | 252 | 222 |
| | China | CN | | 1 | 1 | | | | | | | 1 | |
| | Germany | DE | | 828 | 854 | 138 | 80 | 86 | 80 | 44 | 46 | 38 | 30 |
| | Denmark | DK | | 5 | 1 | | | | | | | | |
| | Egypt | EG | | 5 | | 1 | | | | | | | |
| | Spain | ES | | 187 | 130 | 188 | 159 | 141 | 42 | 6 | 18 | 18 | 10 |
| | Finland | FI | | | 9 | | | | | | | | |
| | France | FR | | 929 | 879 | 378 | 336 | 228 | 148 | 100 | 93 | 106 | 82 |
| | United Kingdom | GB | | 1 | 1 | | 1 | | | | 1 | 2 | |
| | Greece | GR | | | | 1 | | 2 | 4 | 1 | 2 | 2 | 3 |
| | Indonesia | ID | | | | 1 | | | | | | | 1 |
| | India | IN | | | | | | | | | | | 2 |
| | Italy | IT | | 9 | 9 | 22 | 31 | 48 | 16 | 10 | 13 | 14 | 12 |
| | Japan | JP | | | 4 | | | | | | | | 3 |
| | Republic of Korea | KR | | | | | | | | | | | 1 |
| | Morocco | MA | | 442 | 1 | | | | | 1 | | 646 | 711 |
| | Netherlands | NL | | 3 | | | | | | | | | 1 |
| | Portugal | PT | | | | | | 1 | | | | | |
| | Russian Federation | RU | | | | | | | 1 | | | | |
| | Sweden | SE | | | 3 | 5 | 1 | 3 | | | | | |
| Turkey | TR | | 3 | 2 | 1 | | | | 1 | 2 | | | |
| Ukraine | UA | | | | | | | | | | | | |
| United States of Ame | US | | 5 | 13 | 2 | | 2 | 1 | | 7 | 6 | | |
| South Africa | ZA | | | | | | | 1 | | | | | |

支援状況(モロッコ)

| 項番 | 支援国 | 機関名 | プロジェクト名 | 受益国 | CC | プロジェクト概要 | 支援額 | 期間 | ソース |
|----|-------|------------|--------------------|---------------------------------------|------------|---|---------------------------------|--------------------------------|--------------------------------------|
| 1 | デンマーク | Danida | 混合借款プログラム | モロッコ、他 | | | US\$113.6 million | 期間5年以上 2001- | IP/C/W/388/Add.6:13 February 2003 |
| 2 | ドイツ | BMZ(経済援助省) | | モロッコ、他:74カ国 | | | DM 4.5 million € 3.5 million | 2000 - 2001 2002 - 2004 | |
| 3 | | WTZ | 科学:技術協力 | アフリカ、アラブ諸国:エジプト、モロッコ、他:特別2カ国間協定 | EG, ZA, MA | | | | |
| 4 | スペイン | | 技術推進プロジェクト | ラテンアメリカ(ブラジル、コロンビア、チリ)、北アフリカ(モロッコ)、韓国 | | | 総予算 €4 million/年 | | |
| 5 | 米国 | | 国務省科学技術協定 | モロッコ、他 | | 新二国間科学技術(S&T)協定 new S&T relationships are being considered with Algeria, India, Kazakhstan, Morocco, Tunisia, and Uruguay | | | IP/C/W/412/Add.3:12 November 2003 |
| 6 | デンマーク | Danida | 混合借款プログラム | モロッコ、他 | | | US\$113.6 million | 2001まで 期間5年以上 | IP/C/W/412/Add.5:26 January 2004 |
| 7 | ドイツ | BMZ(経済援助省) | | モロッコ、他:74カ国 | | | DM 4.5 million € 3.5 million | 2000 - 2001 2002 - 2004 | |
| 8 | | WTZ | 科学:技術協力 | アフリカ、アラブ諸国:モロッコ、他:特別2カ国間協定 | EG, ZA, MA | | | | |
| 9 | スペイン | | 技術推進プロジェクト | ラテンアメリカ、北アフリカ(モロッコ)、韓国 | | | 総予算 € 4 million/年 | | |
| 10 | 米国 | | 新二国間科学技術(S&T)協定 | モロッコ、他 | | | | | IP/C/W/431/Add.5:11 January 2005 |
| 11 | フランス | | 技術協力:農林水産省(MAAPAR) | カンボジア、他 | KH | ・GI(地理的表示)セミナー | €2.15 million/年 | 2004年下期より 2003年 | IP/C/W/431/Add.3:7 January 2005 |
| 12 | | | 農村訓練導入援助 | モロッコ、イラン、他 ブラジル、モロッコ、他 | MA, IR | | | | |
| 13 | ドイツ | | 科学-技術協力(WTZ) | アフリカ、アラブ諸国:特にエジプト、南アフリカ、モロッコ、他 | EG, ZA, MA | | | | |
| 14 | 米国 | USPTO | 一般IPR関連プログラム | アルゼンチン、中国、ケニア、モロッコ、他 | | USPTO客員(招聘)研究員プログラム:33カ国、2週間 USPTO招聘研究員プログラム:政府要員訓練 6つの招聘研究員プログラム実施仮予定。 締結作業中:アルジェリア、バングラデシュ、カーポベルデ、モロッコ、チュニジア、ウルグアイ、タイ(協議中) | | 20年間 2005年4月18-29 FY2006 | IP/C/W/452/Add.5:12 December 2005 |
| 15 | | | 新二国間科学技術(S&T)協定 | アルジェリア、バングラデシュ、モロッコ、タイ(協議中)、他 | | | | | |
| 16 | | | ミレニアム挑戦会計(MCA) | 17カ国 モンゴリア、モロッコ、他 | | 2002年3月:MCA 経済成長による貧困削減、追加基金、要請 \$5 billion for FY 2006 | US\$1 billion | in FY 2004-2006 | |
| 17 | | US商務省 | 商法開発プログラム(CLDP) | モロッコ | MA | IPRの観点から 10月に1週間 OMPIC会合 | | 2005年 | |

支援状況(モロッコ)

| 項番 | 支援国 | 機関名 | プロジェクト名 | 受益国 | CC | プロジェクト概要 | 支援額 | 期間 | ソース |
|----|----------|-------|--------------------|--|--------------------|---|--|--------------------------------------|--------------------------------------|
| 18 | フランス | | 技術協力:農林水産省(MAAPAR) | LDCs以外も:カンボジア、ベトナム、他。地域活動も:アフリカ、東南アジア | KH VN | 農業分野の技術協力活動の資金提供 2004年30カ国以上 | €2.3 million/年 | 2004年下期- 2005年 2003年 | IP/C/W/452/Add.6:12 December 2005 |
| 19 | | | プロジェクト例 | 5カ国:モロッコ、チュニジア、ヨルダン、レバノン、イラン | MA .IR | ・GI(地理的表示)セミナー | | | |
| 20 | | | 農村訓練導入援助 | LDCs以外も考慮。ブラジル、モロッコ、他 | | 2003年30カ国以上。 | | | |
| 20 | | | 産業パートナーシップ | マグレブ:モロッコ、他、サブサハラ:仏語圏優先3カ国 | | 1995年設立、250産業パートナーシップ | | | |
| 21 | ドイツ | | 科学-技術協力(WTZ) | アフリカ、アラブ諸国:特にモロッコ、他:特別2カ国間協定締結国 | | | | | |
| 22 | 米国 | US国務省 | 新二国間科学技術(S&T)協定 | アルジェリア、バングラデシュ、モロッコ、タイ、他 | | 締結作業中:アルジェリア、バングラデシュ、カーポベルデ、モロッコ、チュニジア、ウルグアイ、タイ(協議中) | US\$1 billion US\$1.5 billion US\$1.77 billion | in FY 2004 FY 2005 for FY 2006 | IP/C/W/480/Add.6:21 November 2006 |
| 23 | | | ミレニアム挑戦会計(MCA) | 22カ国適格:マダガスカル、モンゴル、モロッコ、スリランカ、他 | | 2002年3月:MCA 経済成長による貧困削減、9カ国調印合計 US\$2.1 billion。残りは、調整、申請中 | | | |
| 24 | | | | | モンゴリア、モロッコ、スリランカ、他 | | | | |
| 25 | フランス | | 技術協力:農林水産省(MAP) | LDCs以外も:カンボジア、他。地域活動も:アフリカ、東南アジア | KH MA .IR | 農業分野の技術協力活動の資金提供 2005年30カ国以上 | €2.3 million | per year | IP/C/W/480/Add.5:12 February 2007 |
| 26 | | | プロジェクト例 | 5カ国:モロッコ、イラン、他 | | ・GI(地理的表示)セミナー | | 2004年下期- 2005年 | |
| 27 | | | 農村訓練導入援助 | LDCs以外も考慮。ブラジル、モロッコ、他: LDCs:カンボジア、他 マグレブ:アルジェリア、 | | 2005年30カ国以上。教育研究総局長(DGER)の協力活動で。 | | 2003年 | |
| 28 | | | 産業パートナーシップ | モロッコ、サブサハラ: 仏語圏優先3カ国 モロッコ、マダガスカル、他 | | 1995年設立、250産業パートナーシップ 北部(仏)と南部(サブサハラ、マグレブ)の同領域の”双子”会社設立:10年間で250パートナーシップ | | | |
| 29 | ドイツ | | 科学-技術協力(WTZ) | アフリカ、アラブ諸国:特にエジプト、南アフリカ、モロッコ、他:特別2カ国間協定締結国 | | | | | |
| 30 | フランス(EU) | IRD | 南部科学社会援助&訓練 | サブサハラアフリカ、北アフリカ(モロッコ、他)、南・東南アジア、ラテンアメリカ、カリブ諸国 | | IRDIは、公立の科学技術研究所。南半球の諸国の科学パートナー間の研究能力開発政策を追求している。 2006年は、研究者及び研究チームのみ of LDCs or 新興国 2006年:179研究員、129学位・修士、20はそれ以上。 | | | |

支援状況(モロッコ)

| 項番 | 支援国 | 機関名 | プロジェクト名 | 受益国 | CC | プロジェクト概要 | 支援額 | 期間 | ソース |
|----|----------|-------|---------------------------|--|----|--|-----|--------------|--------------------------------------|
| 31 | フランス(EU) | MAP | 農業訓練の援助:MAP 教育&研究局長(DGER) | ブラジル、カメルーン、キューバ、レバノン、モロッコ、他 | | 受益国 LDCs以外も。2006年は、30カ国以上。 プロジェクト例:マリ:水産養殖技術の訓練 ブルキナファソ:農業訓練システムの再構築 ベナン:地方開発援助のテーマで、国内施設ネットワークの設立 | | | IP/C/W/497/Add.2: 4 December 2007 |
| 32 | フランス(EU) | IRD | 南部科学社会援助&訓練部 | 40カ国以上、主に熱帯地方、LDC:サブサハラ アフリカ、北アフリカ・中東(モロッコ、他)、南・東 南アジア、ラテンアメリカ、カリブ諸国 | | 科学技術分野の技術協力、訓練、フェローシップ | | | IP/C/W/519/Add.7: 10 Feb. 2009 |
| 33 | WIPO | | 訓練コース | モロッコ、エジプト、レバ ノン、スーダン、ヨルダ ン等のアラブ諸国 | | WIPOは、特にエジプト、レバノン、スーダン、ヨルダン等のアラブ諸国の知的財産権関係の省庁の代表者のために OMPICに対し研修を2回実施 | | 1998年 | SCIT/ATR/PI/1998/M A |
| 34 | モロッコ | OMPIC | セミナー | | | WIPOと協力して、知的財産権に関するセミナーを開催 | | 1998年2月20-21 | |
| 35 | WIPO | | 訓練コース | アラブ諸国 | | WIPOは、アラブ諸国の知的財産権関係の省庁の代表者のために研修を実施 | | | SCIT/ATR/PI/2001/M A |
| 36 | モロッコ | OMPIC | | イスラム諸国 | | OMPIC、商業開発のためのイスラムセンター(CIDC)、トルコ 特許研究所(TPI)は、世界工業所有権機関(OMPI)の協力を 得て、「イスラム諸国会議機構(OIC)の加盟国の工業所有権 庁間での技術協力会議」を開催 | | 2007年7月11-13 | SCIT/ATR/PI/2007/M A |
| 37 | | | | チュニジア | | チュニジア国立工業所有権規格化研究所(INNORPI)との協 力協定に調印 | | 2007年11月26 | |
| 38 | WIPO | | | | | OMPICは世界知的所有権機関(WIPO)がジュネーブで開催 した特別総会に参加 | | 2008年3月31 | SCIT/ATR/PI/2008/M A |
| 39 | モロッコ | OMPIC | | メキシコ | | OMPICとメキシコ産業財産機関(メキシコIMPI)との間で、産 業財産権分野協力条約が締結 | | 6月2 | |
| 40 | WIPO | | WIPO World Academy | モロッコ、他 | | セミナー | | | AR 1999-2000 |
| 41 | スペイン | OEPM | 協力取り決め | モロッコ | MA | OEPMとモロッコ産業財産庁は、産業財産保護の分野にお ける協力の強化を目的とした宣言に署名 | | 1999年1月21日 | SCIT/ATR/PI/1999/ES |
| 42 | スペイン | OEPM | 二国間協力 | モロッコ | MA | 1999年2月に署名されたOEPMとモロッコ工業・商業財産庁 との間の協力取り決めの枠組みにおいて、次の事業が実 施: 会合、PCTセミナー | | | SCIT/ATR/PI/2000/ES |
| 43 | スペイン | OEPM | | モロッコ | MA | 1999年2月に署名されたOEPMとモロッコ工業・商業財産庁 との間の協力取り決めの枠組みにおいて、スペイン特許商 標庁は、PCTに関する問題を取り扱うために専門家をカサ ブランカに派遣 | | | SCIT/ATR/PI/2001/ES |
| 44 | アメリカ合衆国 | | 招聘研究員と執行プロ グラム | モロッコ、他 | | 2週間の学習と実習 | | | SCIT/ATR/PI/2003/U S |
| 45 | アメリカ合衆国 | | | チュニジア、アルジェリ ア、モロッコ | | MEPIと協力して、ワークショップ、訓練を開催。 | | | SCIT/ATR/PI/2005/U S |
| 46 | アメリカ合衆国 | | 執行関連プログラム | モロッコ | MA | MEPIの協力で、執行セミナーを開催 | | | SCIT/ATR/PI/2006/U S |
| 47 | アメリカ合衆国 | | GIPAプログラム | 途上国(モロッコを含 む) | MA | 77件のGIPAプログラムを実施、前年比63%増。内58%はIPR 執行関連トピック。 | | | SCIT/ATR/PI/2007/U S |

(19) マダガスカル

a) 全般的な協力内容

① FTA

| | 項番 | FTA 名 | 知財条文の有無 |
|---|-----|-----------------------------|---------|
| 1 | 110 | 東・南部アフリカ市場共同体(COMESA) | ○ |
| 2 | 119 | 南部アフリカ開発共同体(SADC) | ○ |
| 3 | 224 | アフリカ経済共同体 (EAC・COMESA・SADC) | |

② ODA

(i) 国別

1970 年から 2008 年までの援助額一覧を示す。

(ii) 日本からの ODA

援助形態別の援助実績

| 年 | 無償資金協力 | 技術協力 | 贈与計 | 政府貸付等 | 政府開発援助計 |
|------|--------|-------|-------|-------|---------|
| 1969 | | 0.01 | 0.01 | | 0.01 |
| 1970 | | 0.08 | 0.08 | | 0.08 |
| 1971 | | 0.04 | 0.04 | | 0.04 |
| 1972 | | 0.04 | 0.04 | | 0.04 |
| 1973 | 0.34 | 0.08 | 0.42 | | 0.42 |
| 1974 | | 0.34 | 0.34 | 5.19 | 5.53 |
| 1975 | | 0.24 | 0.24 | 3.21 | 3.45 |
| 1976 | | 0.18 | 0.18 | 0.33 | 0.51 |
| 1977 | | 0.28 | 0.28 | 1.71 | 1.99 |
| 1978 | | 0.62 | 0.62 | 5.22 | 5.84 |
| 1979 | 0.07 | 0.81 | 0.88 | 19.65 | 20.53 |
| 1980 | 4.56 | 0.73 | 5.29 | 12.35 | 17.64 |
| 1981 | 7.48 | 1.11 | 8.59 | 1.19 | 9.78 |
| 1982 | 4.21 | 0.85 | 5.06 | 21.4 | 26.46 |
| 1983 | 7.34 | 1 | 8.34 | 19.5 | 27.84 |
| 1984 | 3.29 | 0.37 | 3.66 | 3.21 | 6.87 |
| 1985 | 1.61 | 0.71 | 2.32 | 6.67 | 8.99 |
| 1986 | 11.04 | 1.04 | 12.08 | 3.74 | 15.82 |
| 1987 | 5 | 1.33 | 6.33 | 2.04 | 8.36 |
| 1988 | 41.32 | 1.51 | 42.84 | -2.02 | 40.82 |
| 1989 | 9.01 | 2.51 | 11.52 | 4.05 | 15.57 |
| 1990 | 9.78 | 4.74 | 14.52 | -0.55 | 13.97 |
| 1991 | 32.21 | 2.66 | 34.87 | 5.37 | 40.25 |
| 1992 | 14.68 | 1.78 | 16.47 | -2.63 | 13.84 |
| 1993 | 44.58 | 4.32 | 48.91 | -2.99 | 45.92 |
| 1994 | 27.49 | 6.32 | 33.81 | 0.52 | 34.33 |
| 1995 | 23.61 | 6.4 | 30.01 | -2.89 | 27.13 |
| 1996 | 41.74 | 5.77 | 47.52 | 2.54 | 50.06 |
| 1997 | 24.95 | 4.14 | 29.09 | 0.37 | 29.46 |
| 1998 | 43.29 | 6.34 | 49.63 | 2.34 | 51.96 |
| 1999 | 20.22 | 8.77 | 28.99 | 20.11 | 49.1 |
| 2000 | 17.58 | 10.05 | 27.63 | -1.32 | 26.31 |

| | | | | | |
|------|--------|------|--------|---------|--------|
| 2001 | 20.34 | 6.36 | 26.7 | -1.25 | 25.46 |
| 2002 | 4.8 | 4 | 8.81 | -1.21 | 7.6 |
| 2003 | 6.47 | 4.55 | 11.01 | -1.31 | 9.7 |
| 2004 | 21.33 | 6.13 | 27.46 | 0.5 | 27.95 |
| 2005 | 178.92 | 8.2 | 187.12 | -147.51 | 39.61 |
| 2006 | 30.05 | 7.42 | 37.48 | 1.77 | 39.24 |
| 2007 | 103.04 | 9.05 | 112.09 | -0.9 | 111.19 |

b) 知財分野の協力内容

① 産業財産権出願・登録状況

特許、意匠、商標の出願、登録状況の一覧を示す。
 実用新案の統計情報はない。

② 技術協力状況

先進国・中進国からの支援状況の一覧を示す。

ODA(マダガスカル)

単位:百万ドル

| Donor(s) | 1970 | 1971 | 1972 | 1973 | 1974 | 1975 | 1976 | 1977 | 1978 | 1979 | 1980 | 1981 | 1982 | 1983 | 1984 | 1985 | 1986 | 1987 | 1988 | 1989 |
|-----------------------|-------|-------|-------|-------|-------|-------|-------|-------|-------|--------|--------|--------|--------|--------|--------|--------|--------|--------|--------|--------|
| All Donors Total | 47.95 | 46.88 | 54.7 | 52.5 | 62.75 | 82.21 | 61.35 | 60.58 | 90.47 | 137.09 | 229.55 | 232.98 | 240.12 | 181.18 | 150.21 | 184.64 | 309.82 | 330.59 | 295.98 | 347.23 |
| Australia | .. | .. | .. | .. | .. | .. | 0.01 | .. | .. | .. | .. | .. | 0.02 | 1.06 | 0.56 | 0.49 | .. | .. | .. | .. |
| Austria | 0.01 | 0.01 | .. | .. | .. | .. | .. | 0.01 | .. | 0.02 | .. | 1.58 | 0.02 | 0.01 | 1.76 | 0.02 | 0.01 | 0.01 | 0.01 | 0.01 |
| Belgium | 0.08 | 0.11 | 0.05 | 0.06 | 0.04 | 0.11 | 0.13 | 0.22 | 0.23 | 0.34 | 0.35 | 2.33 | 0.29 | 0.04 | 0.13 | 0.12 | 0.34 | 0.41 | 0.35 | 0.16 |
| Canada | 0.42 | 0.54 | 0.61 | 0.5 | 0.47 | 1.08 | 0.67 | 1.47 | 2.74 | 2.05 | 9.69 | 3.9 | 2.81 | 1.15 | 0.85 | 0.51 | 2.56 | 8.18 | 1.77 | 0.9 |
| Denmark | .. | .. | .. | .. | .. | .. | .. | .. | .. | 0.05 | 0.04 | 0.03 | 0.05 | 0.02 | 0.16 | 0.06 | 0.01 | 0.02 | 0.58 | 2.07 |
| Finland | .. | .. | .. | .. | .. | .. | .. | .. | .. | .. | .. | .. | .. | .. | 0.03 | .. | 0.02 | 0.09 | .. | 0.09 |
| France | 21.4 | 22.3 | 30.38 | 23.35 | 17.83 | 20.78 | 20.69 | 21.8 | 19.03 | 35.74 | 53.95 | 51.49 | 94.16 | 51.47 | 56.5 | 46.82 | 95.47 | 102.44 | 107.43 | 107.07 |
| Germany | 1.82 | 0.63 | 0.4 | 3.83 | 3.78 | 3.4 | 2.79 | 0.96 | -0.62 | 0.81 | -0.32 | 5.49 | 8.88 | 8.44 | 4.68 | 14.53 | 21.46 | 23.42 | 14.29 | 12.62 |
| Greece | .. | .. | .. | .. | .. | .. | .. | .. | .. | .. | .. | .. | .. | .. | .. | .. | .. | .. | .. | .. |
| Ireland | .. | .. | .. | .. | .. | .. | .. | .. | .. | .. | .. | .. | .. | .. | .. | .. | .. | .. | .. | .. |
| Italy | 1.4 | 1.77 | 2.45 | 0.8 | -0.31 | 0.23 | 0.13 | -0.26 | 0.08 | -0.2 | -0.25 | 1.29 | 0.39 | 2.57 | 2.31 | 2.64 | 4.16 | 2.15 | 3.67 | 13.62 |
| Japan | 0.08 | 0.04 | 0.04 | 0.42 | 5.53 | 3.45 | 0.51 | 1.99 | 5.84 | 20.53 | 17.64 | 9.78 | 26.46 | 27.85 | 6.88 | 8.99 | 15.82 | 8.37 | 40.82 | 15.57 |
| Luxembourg | .. | .. | .. | .. | .. | .. | .. | .. | .. | .. | .. | .. | .. | .. | .. | .. | .. | .. | .. | .. |
| Netherlands | 0.01 | 0.13 | 0.14 | 0.23 | 0.38 | 0.8 | 0.31 | 0.47 | 0.24 | 0.36 | 0.79 | 0.56 | 1.06 | 0.78 | 0.29 | 0.17 | 1.95 | 0.53 | 0.49 | 0.46 |
| New Zealand | .. | .. | .. | .. | .. | .. | .. | .. | .. | .. | .. | .. | .. | .. | .. | .. | .. | .. | .. | .. |
| Norway | 0.19 | 0.57 | 0.7 | 1.33 | 1.97 | 1.47 | 1.22 | 1.75 | 2.26 | 4.82 | 5.09 | 3.38 | 2.22 | 1.71 | 2.91 | 3.64 | 4.88 | 6.07 | 5.58 | 4.25 |
| Portugal | .. | .. | .. | .. | .. | .. | .. | .. | .. | .. | .. | .. | .. | .. | .. | .. | .. | .. | .. | .. |
| Spain | .. | .. | .. | .. | .. | .. | .. | .. | .. | .. | .. | .. | .. | .. | .. | .. | .. | .. | .. | 0.01 |
| Sweden | .. | .. | .. | .. | .. | .. | 0.21 | .. | .. | .. | .. | .. | .. | .. | 0.05 | .. | .. | .. | .. | 0.06 |
| Switzerland | 0.16 | 0.38 | 0.5 | 0.49 | 1.04 | 1.03 | 1.44 | 1.94 | 7.5 | 5.8 | 2.54 | 3 | 6.84 | 10.55 | 4.88 | 4.82 | 11.77 | 12.71 | 25.77 | 13.03 |
| United Kingdom | 0.15 | 0.12 | 0.12 | 0.15 | 0.27 | 0.08 | 0.1 | 0.21 | 0.32 | 0.21 | 1.26 | 0.61 | 0.98 | 0.3 | 0.49 | 0.61 | 0.75 | 0.9 | 0.77 | 0.52 |
| United States | 2 | 2 | .. | .. | .. | 2 | 1 | 2 | 2 | 3 | .. | 10 | 15 | 11 | 15 | 16 | 17 | 16 | 12 | 5 |
| EC | 12.28 | 12.35 | 14.36 | 7.75 | 14.18 | 28.12 | 14.24 | 10.35 | 23.16 | 15.68 | 19.65 | 25.88 | 21.51 | 20.63 | 20.09 | 17.61 | 22.66 | 19.82 | 29.56 | 45.88 |
| Czech Republic | .. | .. | .. | .. | .. | .. | .. | .. | .. | .. | .. | .. | .. | .. | .. | .. | .. | .. | .. | .. |
| Hungary | .. | .. | .. | .. | .. | .. | .. | .. | .. | .. | .. | .. | .. | .. | .. | .. | .. | .. | .. | .. |
| Iceland | .. | .. | .. | .. | .. | .. | .. | .. | .. | .. | .. | .. | .. | .. | .. | .. | .. | .. | .. | .. |
| Korea | .. | .. | .. | .. | .. | .. | .. | .. | .. | .. | .. | .. | .. | .. | .. | .. | .. | .. | .. | .. |
| Poland | .. | .. | .. | .. | .. | .. | .. | .. | .. | .. | .. | .. | .. | .. | .. | .. | .. | .. | .. | .. |
| Slovak Republic | .. | .. | .. | .. | .. | .. | .. | .. | .. | .. | .. | .. | .. | .. | .. | .. | .. | .. | .. | .. |
| Turkey | .. | .. | .. | .. | .. | .. | .. | .. | .. | .. | .. | .. | .. | .. | .. | .. | .. | .. | .. | .. |
| Arab Countries | .. | .. | .. | .. | .. | .. | .. | 1 | 1 | 23.81 | 47.93 | 55.43 | 2.86 | -6.83 | -8.24 | -4.76 | -1.55 | -2.27 | -1.47 | -2.22 |
| Chinese Taipei | .. | .. | .. | .. | .. | .. | .. | .. | .. | .. | .. | .. | .. | .. | .. | .. | .. | .. | .. | .. |
| Israel | .. | .. | .. | .. | .. | .. | .. | .. | .. | .. | .. | .. | .. | .. | .. | .. | .. | .. | .. | .. |
| Thailand | .. | .. | .. | .. | .. | .. | .. | .. | .. | .. | .. | .. | .. | .. | .. | .. | .. | .. | .. | .. |
| Other Donor Countries | .. | .. | .. | .. | .. | .. | .. | .. | .. | .. | .. | .. | .. | .. | .. | .. | .. | .. | .. | .. |
| IBRD | .. | .. | .. | .. | .. | .. | .. | .. | .. | .. | .. | .. | .. | .. | .. | .. | .. | .. | .. | .. |
| IDA | 5.02 | 2.3 | 2.21 | 10.61 | 12.12 | 14.1 | 13.54 | 8.78 | 8.44 | 12.41 | 24.52 | 28.23 | 32.72 | 33.26 | 30.41 | 57.57 | 93.41 | 89.83 | 49 | 68 |
| UNDP | 2.36 | 2.87 | 1.91 | 1.97 | 2.03 | 2.32 | 1.95 | 1.98 | 3.2 | 4.38 | 7.16 | 5.81 | 5.44 | 3.95 | 3.4 | 5 | 7.02 | 6.52 | 7.87 | 9.21 |

ODA(マダガスカル)

単位:百万ドル

| Donor(s) | 1990 | 1991 | 1992 | 1993 | 1994 | 1995 | 1996 | 1997 | 1998 | 1999 | 2000 | 2001 | 2002 | 2003 | 2004 | 2005 | 2006 | 2007 | 2008 |
|-----------------------|--------|--------|--------|--------|--------|--------|--------|--------|--------|--------|--------|--------|--------|--------|---------|--------|--------|--------|--------|
| All Donors Total | 396.96 | 455.11 | 361.55 | 361.22 | 288.14 | 299.41 | 354.69 | 833.06 | 480.97 | 358.53 | 321.68 | 367.04 | 371.29 | 543 | 1249.55 | 913.92 | 749.9 | 894.53 | 841.42 |
| Australia | .. | 0.01 | 0.01 | 0.01 | 0.04 | .. | .. | .. | .. | .. | 0.01 | .. | .. | .. | .. | .. | .. | 0.01 | .. |
| Austria | 0.77 | 0.7 | 0.78 | 0.7 | 0.64 | 0.68 | 0.57 | 2.08 | 1.86 | 2.38 | 2 | 10.06 | 1.57 | 1.53 | 1.56 | 56.03 | 0.09 | 0.09 | 0.17 |
| Belgium | 0.46 | 0.92 | 0.73 | 0.62 | 0.73 | 0.93 | 0.65 | 24.59 | 0.83 | 2.14 | 2.99 | 0.36 | 0.67 | 1.29 | 1.68 | 0.42 | 1.09 | 1.9 | 1.77 |
| Canada | 1.13 | 0.77 | 0.96 | 0.81 | 1.1 | 1.45 | 0.73 | 0.25 | 0.13 | 0.33 | 0.24 | 0.15 | 1.22 | 1.75 | 17.62 | 2.16 | 1.67 | 3.17 | 3.07 |
| Denmark | 0.06 | .. | .. | 0.06 | 0.01 | .. | 0.04 | 0.78 | 1.12 | 0.19 | 0.16 | 0.09 | 0.01 | .. | 0.1 | .. | 0.03 | .. | 0.01 |
| Finland | .. | .. | .. | 0.02 | 0.01 | 0.01 | 0.02 | .. | 0.05 | 0.04 | 0.04 | 0.14 | 0.1 | 0.19 | 0.09 | 0.14 | 0.04 | 0.07 | 0.05 |
| France | 142.97 | 138.13 | 132 | 119.21 | 92.29 | 91.4 | 101.82 | 310.95 | 68.93 | 79.3 | 46.47 | 41.69 | 46.33 | 128.14 | 484.51 | 88.22 | 103.82 | 141.97 | 88.42 |
| Germany | 41.57 | 29.29 | 26.76 | 14.55 | 15.76 | 17.76 | 16.26 | 47.54 | 28.65 | 16.85 | 14.23 | 9.96 | 8.62 | 16.4 | 7.57 | 10.95 | 11.16 | 14.01 | 17.7 |
| Greece | .. | .. | .. | .. | .. | .. | .. | .. | 0.55 | .. | .. | .. | 0.02 | 0.02 | .. | .. | .. | 0.12 | 0.2 |
| Ireland | .. | .. | .. | .. | 0.07 | 0.04 | 0.03 | .. | .. | .. | 0.09 | .. | .. | .. | 0.12 | .. | 0.07 | .. | 0.04 |
| Italy | 5.7 | 21.59 | 4.54 | 0.89 | 2.02 | 2.14 | 0.88 | 0.78 | 134.23 | 0.65 | 0.59 | 0.86 | 0.09 | 0.08 | 43.31 | 51 | 0.48 | 0.43 | 5.44 |
| Japan | 13.97 | 40.98 | 13.84 | 45.92 | 34.34 | 27.12 | 50.06 | 29.46 | 51.97 | 49.1 | 26.31 | 25.46 | 7.6 | 9.7 | 27.95 | 39.61 | 39.24 | 111.19 | 20.37 |
| Luxembourg | .. | .. | 0.03 | .. | .. | 0.03 | 0.03 | 0.29 | 0.2 | 0.04 | 0.21 | .. | 0.08 | 0.16 | 0.15 | 0.1 | 0.1 | 0.34 | 0.64 |
| Netherlands | 0.91 | 0.44 | 0.78 | 0.97 | 0.8 | 1.9 | 4.01 | 2.85 | 3.64 | 1.35 | 1.26 | 1.5 | 0.44 | 0.63 | 0.85 | 0.98 | 0.16 | 11.88 | 4.19 |
| New Zealand | .. | .. | .. | .. | .. | .. | .. | .. | .. | .. | .. | .. | .. | .. | 0.05 | .. | .. | .. | .. |
| Norway | 5.39 | 3.27 | 4.18 | 1.72 | 3.85 | 6.75 | 7.8 | 6.24 | 3.55 | 3.41 | 4.51 | 4.22 | 5.7 | 6.16 | 8.51 | 11.73 | 16.1 | 20.23 | 22.52 |
| Portugal | .. | .. | .. | .. | .. | .. | .. | 0.02 | .. | .. | 0.01 | .. | 0.05 | .. | .. | .. | .. | .. | .. |
| Spain | .. | .. | .. | .. | 0.06 | .. | 0.02 | 79.5 | 0.22 | 0.22 | 1.06 | 7.73 | 4.86 | 5.26 | 7.95 | 135.44 | 0.16 | 5.39 | 14.57 |
| Sweden | .. | 5.64 | .. | 0.13 | 0.17 | 0.07 | 0.05 | .. | .. | .. | 0.22 | .. | 0.13 | 0.19 | 0.21 | 0.01 | 13.07 | 0.5 | 0.55 |
| Switzerland | 32.21 | 15.25 | 18.73 | 16.64 | 14.85 | 17.31 | 12.85 | 9.51 | 6.51 | 6.5 | 4.51 | 4.12 | 6.01 | 5.17 | 14.24 | 6.79 | 7.49 | 6.63 | 8.18 |
| United Kingdom | 1.08 | 1.2 | 1.17 | 1.51 | 1.19 | 1.32 | 0.98 | 1.18 | 0.88 | 0.86 | 2.12 | 2.5 | 0.71 | 5.06 | 27.47 | 13.45 | 5.12 | 1.7 | 2.42 |
| United States | 22 | 16 | 11 | 24 | 22 | 26 | 33 | 33 | 30.34 | 29.09 | 31.63 | 37.16 | 41.67 | 43.18 | 40.68 | 80.6 | 61.13 | 66.9 | 83.85 |
| EC | 36.2 | 14.81 | 48.99 | 42.32 | 24.45 | 25.92 | 40.82 | 77.16 | 66.81 | 50.79 | 19.63 | 54.74 | 48.1 | 86.99 | 128.82 | 137.31 | 162.35 | 169.73 | 139.88 |
| Czech Republic | .. | .. | .. | .. | .. | .. | .. | .. | .. | .. | .. | .. | .. | .. | 0.02 | .. | .. | .. | .. |
| Hungary | .. | .. | .. | .. | .. | .. | .. | .. | .. | .. | .. | .. | .. | .. | .. | .. | .. | .. | .. |
| Iceland | .. | .. | .. | .. | .. | .. | .. | .. | .. | .. | .. | .. | .. | .. | .. | .. | .. | .. | .. |
| Korea | .. | .. | .. | 0.11 | 0.1 | 0.13 | 0.09 | 0.09 | .. | .. | 0.03 | 0.02 | 0.15 | 0.08 | 0.08 | 0.02 | 0.05 | 0.52 | 0.31 |
| Poland | .. | .. | .. | .. | .. | .. | .. | .. | 0.01 | .. | .. | .. | .. | .. | .. | .. | 0.02 | 0.05 | 0.02 |
| Slovak Republic | .. | .. | .. | .. | .. | .. | .. | .. | .. | .. | .. | .. | .. | .. | .. | .. | .. | .. | .. |
| Turkey | .. | .. | .. | .. | .. | .. | .. | .. | .. | .. | .. | .. | .. | .. | .. | 0.01 | .. | 0.05 | 0.53 |
| Arab Countries | -1.18 | -0.22 | 0.01 | .. | .. | .. | .. | .. | .. | .. | -1.16 | -1.42 | -1.24 | -0.97 | -0.97 | -0.41 | 3.59 | 5.69 | 3.04 |
| Chinese Taipei | .. | .. | .. | .. | .. | .. | .. | .. | .. | .. | .. | .. | .. | .. | .. | .. | .. | .. | .. |
| Israel | .. | .. | .. | .. | .. | .. | .. | .. | .. | .. | .. | .. | .. | .. | .. | .. | .. | .. | .. |
| Thailand | .. | .. | .. | .. | .. | .. | .. | .. | .. | .. | .. | .. | .. | .. | .. | .. | .. | .. | .. |
| Other Donor Countries | .. | 0.03 | 0.05 | 0.04 | 0.06 | .. | .. | 0.11 | 0.08 | 0.09 | 0.09 | 0.11 | 0.02 | .. | 0.01 | .. | 0.21 | 0.09 | 0.28 |
| IBRD | .. | .. | .. | .. | .. | .. | .. | .. | .. | .. | .. | .. | .. | .. | .. | .. | .. | .. | .. |
| IDA | 40 | 103 | 33.48 | 42.06 | 53.57 | 69.27 | 68.5 | 119.67 | 64.81 | 68.57 | 76.85 | 92.73 | 158.55 | 187.55 | 308.41 | 214.47 | 168.16 | 208.7 | 215.64 |
| UNDP | 14.15 | 14.43 | 13.34 | 11.73 | 6.92 | 5.11 | 5.24 | 5.78 | 4.32 | 5.5 | 5.89 | 5.86 | 5.52 | 4.85 | 3.75 | 6.01 | 11 | 6.66 | 7.83 |

商標出願(マダガスカル)

| Office | Origin | CC | 1998 | 1999 | 2000 | 2001 | 2002 | 2003 | 2004 | 2005 | 2006 | 2007 | 2008 | |
|----------------------|------------------------|----|------|------|------|------|------|------|------|------|------|------|------|-----|
| Madagascar | Argentina | AR | | | | | | 1 | | | | | | |
| | Austria | AT | | 3 | | 3 | 2 | 2 | 2 | 2 | 2 | | 2 | |
| | Australia | AU | | | 3 | 1 | 2 | 2 | | | 4 | | 9 | |
| | Belgium | BE | | 8 | 9 | 11 | 2 | 1 | 5 | 7 | 12 | | 4 | |
| | Brazil | BR | | 2 | 1 | 2 | | 1 | 7 | 2 | 3 | | 3 | |
| | Canada | CA | | 5 | | 1 | | 2 | 1 | 7 | | | 9 | |
| | Switzerland | CH | | 8 | 17 | 14 | 16 | 27 | 17 | 25 | 17 | | 88 | |
| | Chile | CL | | | | | | | | | | 1 | | |
| | China | CN | | 2 | 4 | 3 | 11 | 7 | 7 | 39 | 33 | | 54 | |
| | Germany | DE | | 18 | 21 | 15 | 19 | 8 | 10 | 20 | 45 | | 58 | |
| | Denmark | DK | | 2 | | 1 | 4 | | | 5 | | | 11 | |
| | Egypt | EG | | | | | | | 2 | | 2 | 9 | 1 | |
| | Office for Harmonizat | EM | | | | | | | | | | | | 17 |
| | Spain | ES | | 9 | 2 | 2 | 2 | 2 | 3 | 2 | 5 | | 13 | |
| | Finland | FI | | | 1 | | | | 1 | | 1 | 1 | | |
| | France | FR | | 70 | 90 | 108 | 75 | 84 | 72 | 76 | 74 | | 123 | |
| | United Kingdom | GB | | 37 | 47 | 24 | 23 | 21 | 24 | 46 | 22 | | 67 | |
| | Greece | GR | | | | | | | | | | | | 1 |
| | Indonesia | ID | | | | | | | 6 | | 1 | | | |
| | India | IN | | 1 | 2 | 7 | 3 | 3 | 3 | 10 | 6 | | 1 | |
| | Iran (Islamic Republic | IR | | | | | | | | 1 | | 2 | | |
| | Italy | IT | | 11 | 10 | 6 | 4 | 6 | 3 | 9 | 8 | | 20 | |
| | Japan | JP | | 12 | 13 | 7 | 13 | 24 | 7 | 16 | 19 | | 23 | |
| | Republic of Korea | KR | | 1 | 4 | 7 | 6 | 5 | 1 | 10 | | | 5 | |
| | Sri Lanka | LK | | | | | | | | | | 1 | | |
| | Morocco | MA | | | | | | | 1 | 1 | | 1 | | |
| | Madagascar | MG | | 130 | 174 | 227 | 236 | 162 | 497 | 411 | 439 | 446 | 494 | 514 |
| | Mexico | MX | | | | | 2 | | | | | 1 | | |
| | Malaysia | MY | | | | | | | | 1 | | 2 | | 4 |
| | Netherlands | NL | | | 22 | 5 | 5 | 8 | 4 | 9 | 3 | 5 | | 13 |
| | Norway | NO | | | | | 6 | 1 | | | | | | 1 |
| | New Zealand | NZ | | | 2 | | | 1 | | | | | | 1 |
| | Pakistan | PK | | | | | | | | | | | | 1 |
| | Portugal | PT | | | | | | | 9 | | | 1 | | 1 |
| | Russian Federation | RU | | | | | | | | | | | | 6 |
| | Sweden | SE | | 1 | 3 | 2 | 2 | 1 | 1 | 1 | 4 | | 1 | |
| | Singapore | SG | | | | | | | 3 | 2 | 1 | 3 | | 2 |
| | Thailand | TH | | | | | | | | | 1 | | | |
| | Turkey | TR | | | 2 | | | 5 | | | | | | 7 |
| | Ukraine | UA | | | | | | | | | | | | 1 |
| United States of Ame | US | | | 61 | 102 | 45 | 51 | 52 | 79 | 75 | 69 | | 131 | |
| Yemen | YE | | | | | | | 12 | 2 | | 1 | | 2 | |
| South Africa | ZA | | | 12 | 3 | 11 | 9 | 15 | 18 | 16 | 17 | | 33 | |
| Zimbabwe | ZW | | | | | | | 2 | | | | | | |

特許登録(マダガスカル)

| Patent Office | Country of Origin | CC | 1995 | 1996 | 1997 | 1998 | 1999 | 2000 | 2001 | 2002 | 2003 | 2004 | 2005 | 2006 | 2007 | 2008 | |
|---------------|----------------------|----|------|------|------|------|------|------|------|------|------|------|------|------|------|------|---|
| Madagascar | Austria | AT | | 1 | | | | | | 1 | | | 1 | | | | |
| | Australia | AU | | 1 | | | 1 | | | | 1 | | 1 | 1 | | 2 | |
| | Belgium | BE | | | | | | | 2 | | | | | | | | |
| | Canada | CA | | 2 | | | | | 1 | | | | | 1 | | 1 | |
| | Switzerland | CH | | 1 | | | | | 2 | | | | | 1 | | | |
| | Germany | DE | | | | | | | 2 | | 2 | 2 | 1 | | | 1 | |
| | Denmark | DK | | 1 | | | | | | | | | | 1 | | | |
| | Finland | FI | | | | | 1 | | | | | | | | | | |
| | France | FR | 3 | 1 | | | 6 | | 10 | 4 | 6 | 2 | 3 | 4 | | 1 | |
| | United Kingdom | GB | | 4 | | | 6 | | 3 | 2 | 7 | | 1 | | | 1 | |
| | India | IN | | | | | | | | | | 2 | 1 | 3 | | 4 | |
| | Italy | IT | 1 | | | | | | | | | | | 1 | 1 | 1 | |
| | Republic of Korea | KR | | | | | | | | | 1 | 3 | | 1 | | 1 | |
| | Madagascar | MG | 10 | 14 | | 11 | 6 | 0 | 3 | 4 | 4 | 2 | 9 | 7 | 2 | 6 | |
| | Mexico | MX | | | | | | | | | | 1 | | | | | |
| | Netherlands | NL | | | | | 2 | | | 7 | 1 | 3 | 4 | | 1 | | 1 |
| | Norway | NO | 2 | | | | 2 | | | | | 1 | | | | | 1 |
| | New Zealand | NZ | 1 | | | | | | | | | | | | | | |
| | Sweden | SE | 2 | | | | 1 | | 1 | | | | | | | | |
| | United States of Ame | US | 4 | 4 | | | 8 | | 15 | 3 | 17 | 6 | 8 | 3 | | 13 | |
| South Africa | ZA | | | | | | | | 2 | | | 1 | | 1 | | | |

意匠登録(マダガスカル)

| Office | Origin | CC | 1997 | 1998 | 1999 | 2000 | 2001 | 2002 | 2003 | 2004 | 2005 | 2006 | 2007 |
|------------|----------------------|----|------|------|------|------|------|------|------|------|------|------|------|
| Madagascar | France | FR | | | 5 | | | | | | | 32 | |
| | United Kingdom | GB | | | 1 | | | | | | | | |
| | Japan | JP | | | | | | | | | 7 | 4 | |
| | Madagascar | MG | | | 178 | 159 | 153 | 167 | 157 | 180 | 263 | 329 | |
| | Netherlands | NL | | | 1 | 1 | | | | | | | |
| | United States of Ame | US | | | | | | | | 9 | | | |
| | South Africa | ZA | | | | | | | | 1 | | | |

商標登録(マダガスカル)

| Office | Origin | CC | 1998 | 1999 | 2000 | 2001 | 2002 | 2003 | 2004 | 2005 | 2006 | 2007 | 2008 | |
|----------------------|-------------------------|----|------|------|------|------|------|------|------|------|------|------|------|-----|
| Madagascar | Argentina | AR | | | | | | | 1 | | | | | |
| | Austria | AT | | 1 | 2 | 1 | 3 | 2 | 2 | 2 | 2 | | 3 | |
| | Australia | AU | | | | | 1 | 1 | 2 | | | | 5 | |
| | Belgium | BE | | 4 | 9 | 1 | 13 | 4 | 1 | 5 | 7 | | 2 | |
| | Brazil | BR | | | 3 | | 3 | | 1 | 7 | 2 | | 2 | |
| | Canada | CA | | | 7 | | 1 | | 2 | 1 | 7 | | 7 | |
| | Switzerland | CH | | 6 | 13 | 9 | 22 | 16 | 25 | 17 | 25 | | 91 | |
| | Chile | CL | | | | | | | | | | | | 8 |
| | China | CN | | | 2 | 1 | 4 | 11 | 8 | 7 | 39 | | | 45 |
| | Germany | DE | | 9 | 23 | 20 | 22 | 23 | 8 | 10 | 20 | | | 76 |
| | Denmark | DK | | | 2 | | | 1 | 2 | 2 | | 5 | | 10 |
| | Egypt | EG | | | | | | | | 2 | | 2 | | 2 |
| | Office for Harmoniza | EM | | | | | | | | | | | | 17 |
| | Spain | ES | | 4 | 9 | 2 | 2 | 1 | 3 | 3 | 2 | | | 21 |
| | Finland | FI | | | | | 1 | | | 1 | | 1 | | |
| | France | FR | | 38 | 90 | 49 | 140 | 76 | 85 | 72 | 76 | | | 133 |
| | United Kingdom | GB | | 29 | 49 | 17 | 43 | 28 | 19 | 24 | 46 | | | 52 |
| | Greece | GR | | 2 | | | | | | | | | | 1 |
| | Indonesia | ID | | | | | | | 1 | 2 | | 1 | | 2 |
| | India | IN | | | 1 | 2 | 7 | 3 | 3 | 3 | 10 | | | 7 |
| | Iran (Islamic Republic) | IR | | | | | | | | | 1 | | | |
| | Italy | IT | | 1 | 7 | 5 | 10 | 8 | 6 | 3 | 9 | | | 25 |
| | Japan | JP | | 6 | 14 | 11 | 8 | 9 | 26 | 7 | 16 | | | 29 |
| | Republic of Korea | KR | | 2 | 2 | 3 | 8 | 7 | 5 | 1 | 10 | | | 14 |
| | Morocco | MA | | | | | | 2 | 1 | 1 | | | | 12 |
| | Madagascar | MG | | 290 | 71 | 40 | 228 | 346 | 159 | 340 | 559 | 432 | 443 | 567 |
| | Mexico | MX | | | | | | 2 | | | | | | |
| | Malaysia | MY | | | | | | | | | 1 | | | 2 |
| | Netherlands | NL | | | 12 | 28 | 4 | 6 | 7 | 4 | 9 | 3 | | 6 |
| | Norway | NO | | | | | | 6 | 1 | | | | | 1 |
| | New Zealand | NZ | | | | 2 | | | 1 | | | | | 1 |
| | Pakistan | PK | | | | | | | 1 | | | | | |
| | Portugal | PT | | 1 | | | | | | 9 | | | | |
| | Russian Federation | RU | | 5 | | | | | | | | | | 6 |
| Sweden | SE | | | | 1 | 1 | 3 | 1 | 1 | 1 | 1 | | 1 | |
| Singapore | SG | | | | | | | 3 | 3 | 2 | 1 | | 2 | |
| Thailand | TH | | | | | | | 1 | | | 1 | | 2 | |
| Turkey | TR | | | 2 | 1 | | | 2 | | | | | 8 | |
| Ukraine | UA | | | | | | | | | | | | 1 | |
| United States of Ame | US | | | 34 | 70 | 57 | 75 | 53 | 53 | 79 | 75 | | 129 | |
| Yemen | YE | | | | | | | | 12 | 2 | | | | |
| South Africa | ZA | | | 5 | 12 | | 14 | 8 | 16 | 18 | 16 | | 22 | |
| Zimbabwe | ZW | | | | | | | | 2 | | | | | |

支援状況(マダガスカル)

| 項番 | 支援国 | 機関名 | プロジェクト名 | 受益国 | | プロジェクト概要 | 支援額 | 期間 | ソース |
|----|------|----------------------|--------------------|---|--------|--|------------------------------|------------------------|------------------------------------|
| 1 | 米国 | USAID | Lelandイニシアティブ | マダガスカル、他11カ国 | MG | FCCと通信政策強化プログラム:アフリカの人々に、情報革命の利便さを届ける。 | | | IP/C/W/388/Add.7: 4 February 2003 |
| 2 | スイス | SDC、SECO | 環境上適正な技術の推進 | マダガスカル | MG | クリーナープロダクションセンター: Annex 1諸国 | CHF 3.5 Mio | 2001-2002 | IP/C/W/388/Add.3: 8 January 2003 |
| 3 | ドイツ | BMZ(経済援助省) | | マダガスカル、他: 74カ国 | | | 予算DM 4.3 million | 2000 and 2001 to 2004 | IP/C/W/388/Add.6: 13 February 2003 |
| 4 | スイス | SDC、 | 環境上適正な技術の推進 | マダガスカル | MG | クリーナープロダクションセンター: Annex 1諸国 | CHF 3.5 Mio | 2002年予算 | IP/C/W/412/Add.2: 12 November 2003 |
| 5 | ドイツ | BMZ(経済援助省) | | マダガスカル、他: 74カ国 | | | 予算DM 4.3 million | 2000 and 2001 to 2004 | IP/C/W/412/Add.5: 26 January 2004 |
| 6 | 米国 | | ミレニアム挑戦会計(MCA) | 16カ国 マダガスカル | MG | 2002年3月: MCA 経済成長による貧困削減 \$5 billion funding level proposed for FY 2006 | \$1 billion \$2.5 billion | in FY 2004 FY 2005 | IP/C/W/431/Add.5: 11 January 2005 |
| 7 | | USAID | USAID技術援助プログラム | 20カ国: マダガスカル、他 マダガスカル | MG | サブサハラ貿易能力開発基金: 統合枠組(IF) | \$82.1 million | FY2003 | |
| 8 | スイス | | | マダガスカル | MG | Rural development: participatory bottom up approaches (Know-how and expertise) by IC | CHF 3.5 Mio | | IP/C/W/431/Add.2: 17 November 2004 |
| 9 | フランス | | 開発研究局(IRD) | IRD科学パートナー諸国:赤道収束帯諸国:サブサハラ仏語圏、マダガスカル、マダレブ、アンデスアメリカ、カリブ、東南アジア | MG | 途上国大半はLDCs。更に、新興国:ブラジル、メキシコ、インド、その他。 | | | IP/C/W/431/Add.3: 7 January 2005 |
| 10 | イタリア | | NGOへのインセンティブ | LDCs、他 マダガスカル | MG | 技術援助&訓練プログラムを提供するNGOへのインセンティブ 農村訓練センターの実施 | | | |
| 11 | オランダ | | 無水米製造 | 中国、インド、インドネシア、マダガスカル | | ルートから地域へ: 六大主要穀倉地帯 多収性イネ 高効率水利用 | 基金 €771,000 | | |
| 12 | 米国 | | ミレニアム挑戦会計(MCA) | 17カ国 マダガスカル | MG | 2002年3月: MCA 経済成長による貧困削減、追加基金、要請 \$5 billion for FY 2006 | US\$1 billion | in FY 2004- FY 2006 | |
| 13 | | CBP(米国税関国境取締局) | | サブサハラ レソト、南アフリカ、マダガスカル、スワジランド | ZA, MG | 2004年、2005年: 援助&技術訓練 訪問 | | 2004年 | IP/C/W/452/Add.5: 12 December 2005 |
| 14 | | USTDA: 貿易開発局(USTDA): | 輸送部門活動 | マダガスカル | MG | Mahajangaはしけ点灯: 調査 | \$374,250.00 | | |
| 15 | スイス | スイス知財局 | IPR保護の法律の準備及び施行の援助 | 参加国: LDCs マダガスカル、他 OAPI、ASEAN、CEEC (中東欧地域研究会): マダガスカル、他 | | 2004年9月: 大学や研究機関からのIPR獲得と管理のワークショップでプレゼン: IPRシステム 革新の推進と管理: プレゼン | | 2004年9月 2004年12月 | IP/C/W/452/Add.1: 6 October 2005 |
| 16 | | | 技術移転インセンティブ | マダガスカル | MG | Rural development: Participatory bottom up approaches (Know-how and expertise) by IC | CHF 3,500,000 | | |

支援状況(マダガスカル)

| 項番 | 支援国 | 機関名 | プロジェクト名 | 受益国 | プロジェクト概要 | 支援額 | 期間 | ソース |
|----|------|--------|---------------------|--|---|--|--------------------------------------|--------------------------------------|
| 17 | フランス | | 技術協力:外務省:国際協力開発 | 12カ国:優先連帯地域:マダガスカル、他 | 優先連帯基金動員プロジェクト2002-70:科学技術情報システム(SIST):アフリカとマダガスカル:高等教育&研究所の情報通信システムの計画と開発の援助 | | | IP/C/W/452/Add.6:12 December 2005 |
| 18 | | | プロジェクト例 | アルジェリア、ガーナ、マダガスカル | 3試行国(アルジェリア、ガーナ、マダガスカル):SISTプロトタイプの開発と実施:他国 2005年にSIST V2の製造、SISTガイドの出版、SIST推進、運用組織:訓練、各国での要員、専門家の育成、更新 | | | |
| 19 | | | 産業技術推進局(SPIT) | アフリカ15カ国:マダガスカル、他:EAC(東アフリカ共同体) | 1994年以来:300以上 | | 2005年拡張 | |
| | | | プロジェクト例 | カメルーン | 酪農近代化と拡張 | | | |
| 20 | | | 産業パートナーシップ | マダガスカル、他 | 1995年設立、250産業パートナーシップ | | | |
| 21 | | | プロジェクト例 | マダガスカル | 革製品 | | | |
| 22 | 米国 | | 一般IPR関連プログラム | | | | | |
| | | USPTO | グローバルIPアカデミー:国際IP学院 | マダガスカル、他 | 2005年度設立。2006年度(10/1-9/30):17GIPAプログラム:500名以上の海外政府公務員 | | 2006年度 | IP/C/W/480/Add.6:21 November 2006 |
| 23 | | | ミレニアム挑戦会計(MCA) | 22カ国適格:マダガスカル、他 | 2002年3月:MCA 経済成長による貧困削減9カ国調印 合計 US\$2.1 billion。残りは、調整、申請中 | US\$1 billion US\$1.5 billion US\$1.77 billion | in FY 2004 FY 2005 for FY 2006 | |
| 24 | | | | マダガスカル | | | | |
| 25 | | USTDA | Volobe川上流水力発電電力 | マダガスカル | 予備調査 | \$370,366.00 | | |
| 26 | スイス | スイス知財局 | IPR保護の法律の準備及び施行の援助 | 参加国:LDCs OAPI、ASEAN、CEEC(中東欧地域研究会):マダガスカル、他 | 2006年2月:大学や研究機関からのIPR獲得と管理のワークショップでプレゼン:IPRシステム: 2006年2月:革新の推進と管理:プレゼン | | 2006年2月 2006年2月 | IP/C/W/480/Add.3:13 October 2006 |
| 27 | | | 技術移転インセンティブ | マダガスカル | Rural development:Participatory bottom up approaches(Know-how and expertise) by IC | Sw F 3,500,000 | | |
| 28 | | | | マダガスカル | Energy supply:Wind energy | Sw F 50,000 | | |
| 29 | フランス | 外務省 | 技術協力:外務省:国際協力開発 | 12カ国:優先連帯地域:アルジェリア、マダガスカル、ナイジェリア、他 | 外務省:優先連帯基金動員プロジェクト2002-70:科学技術情報システム(SIST):アフリカとマダガスカル:高等教育&研究所の情報通信システムの計画と開発の援助 | | 2002-70年 | |
| 30 | | | プロジェクト例 | アルジェリア、ガーナ、マダガスカル | 3試行国(アルジェリア、ガーナ、マダガスカル):SISTプロトタイプの開発と実施:他国 2005年に:SIST V2の製造、SISTガイドの出版、SIST推進、運用組織:訓練、各国での要員、専門家の育成、最新化 | | | |
| 31 | | | 産業技術推進局(SPIT) | アフリカ15カ国:マダガスカル、他:EAC(東アフリカ共同体) | 1994年以来:300以上 | | | IP/C/W/480/Add.5:12 February 2007 |
| 32 | | | 産業パートナーシップ | マダガスカル、他 | 1995年設立、250産業パートナーシップ | | | |
| 33 | | | プロジェクト例 | マダガスカル | 革製品 | | | |
| 34 | | | 産業"双子"プログラム | マダガスカル、他 | 北部(仏)と南部(サブサハラ、マダガスカル)の同領域の"双子"会社設立:10年間で250パートナーシップ | | | |

支援状況(マダガスカル)

| 項番 | 支援国 | 機関名 | プロジェクト名 | 受益国 | | プロジェクト概要 | 支援額 | 期間 | ソース |
|----|----------|----------------|---|---|-----------------------------------|---|----------------------------|--------------------------------|-------------------------------------|
| 35 | | | プロジェクト例 | マダガスカル | MG | 革製品会社 | | | |
| 36 | | マダガスカル | | MG | 金属部品:生産性、要員安全の改善 | | | | |
| 37 | | マダガスカル | | MG | 革製品会社:技術協力:作業方法、品質、新製品開発に必要な知識と技術 | | | | |
| 38 | | マダガスカル | | MG | 調理済食材市場でのパートナーシップ | | | | |
| 39 | アメリカ合衆国 | NIH | 伝染病調査 | マダガスカル 他サブサハラ12カ国 | MG | TB(結核)、MDR-TB(多剤耐性結核)、XDR-TB(超多剤耐性結核)、インフルエンザ菌、Hib(ヘモフィルス-インフルエンザb型菌)、肺炎球菌、肺炎、梅毒、血清型 | | 2006年 | |
| 40 | | MCC | VI. ミレニアム挑戦公社(MCC: Millinnium Challenge Corporation) 外国派遣大使館プログラム(FMEP) | マダガスカル、他 | | 2006年度だけで、MCCはUS\$276M貿易関連援助アフリカに出費 | US\$276M US\$1.2billion | 2006年度 今後数年間 | IP/C/W/497/Add.5:3 December 2007 |
| 41 | | USPTO | | マダガスカル | MG | 2007年:12世界IPアカデミープログラム | | | |
| 42 | スイス | | 農業開発 | マダガスカル | MG | 参加型ボトムアップアプローチによるコンサル、管理 | Sw F 3,500,000 | | IP/C/W/497:1 October 2007 |
| 43 | | | 電力供給 | マダガスカル | MG | 風力発電の装置と訓練 | Sw F 50,000 | | |
| 44 | フランス(EU) | MAP | MAPの技術協力 | マダガスカル、他。地域:サブサハラ、東南アジア | | 農業分野の技術協力活動基金、資金供給 受益国:LDCsだけでなく、2006年40カ国以上。 プロジェクト例 OAPI:4年計画(2006-2009)地理的表示実施の技術援助 サブサハラ諸国:WIPOと共同で、種子及び植物新品種保護 国際システムの訓練セミナー | €1.9 million | 2006 | |
| 45 | フランス(EU) | IRD | 南部科学社会援助&訓練 | サブサハラアフリカ(マダガスカル、他)、北アフリカ、南・東南アジア、ラテンアメリカ、カリブ諸国 | | IRDは、公立の科学技術研究所。南半球の諸国の科学パートナー間の研究能力開発政策を追求している。 2006年は、研究者及び研究チームのみ of LDCs or 新興国 2006年:179研究員、129学位・修士、20はそれ以上。 | | | IP/C/W/497/Add.2:4 December 2007 |
| 46 | フランス(EU) | IFREMER(海洋研究所) | 海洋科学技術協力(IFREMER) | LDCs:マダガスカル、他 | MG | 漁獲在庫管理 漁業(水産)・海産・水産養殖の技術・科学協力活動 | | | |
| 47 | アメリカ合衆国 | NIH | 伝染病調査 | マダガスカル 他サブサハラ12カ国 | MG | TB(結核)、MDR-TB(多剤耐性結核)、XDR-TB(超多剤耐性結核)、インフルエンザ菌、Hib(ヘモフィルス-インフルエンザb型菌)、肺炎球菌、肺炎、梅毒、血清型 | | 2007年 | |
| 48 | アメリカ合衆国 | MCC | 土地所有(制度)プロジェクト | マダガスカル | MG | 19現地土地管理事務所、2008年計画 236事務所 | | 2008年 | IP/C/W/519/Add.3:16 Oct. 2008 |
| 49 | アメリカ合衆国 | MCA | 農業ビジネス投資(農民のキャパシティ・ビルディング)プロジェクト | マダガスカル | MG | 14,300以上の農民グループに技術援助。US\$541,000の小口金融ローンの流通。農業ビジネスセンタを6箇所設立。 | US\$541,000 | | |
| 50 | スイス | | 農業開発 | マダガスカル | MG | 参加型ボトムアップアプローチによるコンサル、管理 | Sw F 3,500,000 | | IP/C/W/519/Add.4:23 Oct. 2008 |
| 51 | フランス(EU) | 外務省 | 外務省技術協力一国際協力及び開発長官 | 8カ国:優先連帯地域(ZSP)マダガスカル、他を含む | MG | 科学・技術情報システム:アフリカマダガスカル高学歴・研究所情報通信システムの企画開発サポート:Development and installation of the SIST prototype in three pilot countries (Algeria, Ghana, Madagascar) | €3 million | over five years (2005-2009) | |

支援状況(マダガスカル)

| 項番 | 支援国 | 機関名 | プロジェクト名 | 受益国 | | プロジェクト概要 | 支援額 | 期間 | ソース |
|----|----------|-------------------|----------------------------|--|----|------------------------------------|---------------------------|-----------|----------------------------------|
| 52 | フランス(EU) | IRD | 南部科学社会援助&訓練部 | 40カ国以上、主に熱帯地方、LDC:サブサハラ アフリカ(マダガスカル、 他)、北アフリカ・中東、 南・東南アジア、ラテン アメリカ、カリブ諸国 | | 科学技術分野の技術協力、訓練、フェローシップ | | | IP/C/W/519/Add.7:10 Feb. 2009 |
| 53 | フランス(EU) | IFREMER (海洋研究) | IFREMERの海洋科学技術 協力 | LDCs:マダガスカル、他 | MG | 漁業、海洋、水産養殖部門の科学技術協力活動:漁獲在庫 管理など | | | |
| 54 | ドイツ(EU) | GTZ | 公民パートナーシップ(官 民協調:PPP)施設 | LDCs:マダガスカル、ザ ンビア、等 | MG | 種々の分野での官民協力プロジェクトによる技術移転 | 87.8(GTZ) 238.4(Total) | From 1998 | |
| | | | | | | (記載なし) | | | SCIT/ATR/PI/1999/M G~2005 |
| 55 | オーストリア | APO | ICSEIプロジェクト | マダガスカル | MG | 14件の出願が、オーストリア特許庁で処理 | | | SCIT/ATR/PI/2004/A T |
| 56 | WIPO | | WIPO World Academy | マダガスカル、他 | | セミナ | | | AR 1999-2000 |

(20) ミャンマー

a) 全般的な協力内容

① FTA

| | 項番 | FTA 名 | 知財条文の有無 |
|----|-----|---|---------|
| 1 | 9 | 日本・ASEAN 包括的経済連携 (AJCEP) | ○ |
| 2 | 13 | 中国・ASEAN 自由貿易協定 | |
| 3 | 39 | ASEAN 自由貿易地域(AFTA)形成のための共通効果特惠関税 (CEPT)協定 | |
| 4 | 136 | ベンガル湾多分野技術経済協カイニシアチブ(BIMSTEC) | ○ |
| 5 | 137 | ASEAN・インド包括的経済協力枠組協定 | ○ |
| 6 | 194 | ASEAN・EU 自由貿易協定 | |
| 7 | 195 | 米国・ASEAN 諸国自由貿易協定 | |
| 8 | 204 | ベンガル湾多分野技術経済協カイニシアチブ(BIMSTEC) | |
| 9 | 226 | 東アジア自由貿易協定(EAFTA、ASEAN+3)構想 | |
| 10 | 227 | 東アジア包括的経済連携協定(CEPEA、ASEAN+6)構想 | |

② ODA

(i) 国別

1970 年から 2008 年までの援助額一覧を示す。

(ii) 日本からの ODA

援助形態別の援助実績

| 年 | 無償資金協力 | 技術協力 | 贈与計 | 政府貸付等 | 政府開発援助計 |
|------|--------|-------|-------|--------|---------|
| 1969 | 14.56 | 0.2 | 14.76 | | 14.76 |
| 1970 | 11.64 | 0.3 | 11.94 | | 11.94 |
| 1971 | 16.61 | 0.15 | 16.76 | 9.9 | 26.66 |
| 1972 | 16.36 | 1.69 | 18.05 | 11.59 | 29.64 |
| 1973 | 13.15 | 1.22 | 14.37 | 41.9 | 56.27 |
| 1974 | 10.61 | 1.53 | 12.14 | 34.23 | 46.37 |
| 1975 | 14.15 | 2.26 | 16.41 | 5.24 | 21.65 |
| 1976 | 12.26 | 3.06 | 15.32 | 11.99 | 27.31 |
| 1977 | 9.93 | 1.41 | 11.34 | 9.21 | 20.55 |
| 1978 | 7.89 | 2.72 | 10.61 | 93.41 | 104.02 |
| 1979 | 25.02 | 4.98 | 30 | 148.04 | 178.04 |
| 1980 | 32.61 | 4.58 | 37.19 | 115.27 | 152.46 |
| 1981 | 26.81 | 6.45 | 33.26 | 92.12 | 125.38 |
| 1982 | 21.31 | 6.14 | 27.45 | 76.48 | 103.93 |
| 1983 | 42.24 | 6.15 | 48.39 | 65 | 113.39 |
| 1984 | 41.91 | 6.18 | 48.09 | 47.32 | 95.4 |
| 1985 | 43.37 | 5.79 | 49.16 | 104.88 | 154.04 |
| 1986 | 61.37 | 7.59 | 68.96 | 175.18 | 244.14 |
| 1987 | 55.43 | 11.84 | 67.27 | 104.73 | 172 |
| 1988 | 81.69 | 9.56 | 91.26 | 168.29 | 259.55 |
| 1989 | 40.36 | 3.52 | 43.88 | 27.53 | 71.41 |
| 1990 | 30.18 | 3.16 | 33.34 | 27.98 | 61.32 |
| 1991 | 37.17 | 4.59 | 41.71 | 42.81 | 84.52 |
| 1992 | 31.58 | 4.98 | 36.56 | 35.51 | 72.06 |
| 1993 | 35.98 | 5.77 | 41.75 | 26.86 | 68.61 |

| | | | | | |
|------|--------|-------|--------|--------|--------|
| 1994 | 99.95 | 7.37 | 107.32 | 26.49 | 133.82 |
| 1995 | 139.27 | 12.16 | 151.42 | -37.19 | 114.23 |
| 1996 | 101.98 | 9.87 | 111.85 | -76.65 | 35.19 |
| 1997 | 55.14 | 9.28 | 64.42 | -49.59 | 14.83 |
| 1998 | 47.01 | 11.01 | 58.02 | -41.94 | 16.09 |
| 1999 | 9.08 | 15.47 | 24.55 | 9.63 | 34.18 |
| 2000 | 17.97 | 22.38 | 40.35 | 11.43 | 51.78 |
| 2001 | 33.64 | 27.1 | 60.74 | 9.12 | 69.86 |
| 2002 | 30.03 | 35.21 | 65.24 | -15.84 | 49.39 |
| 2003 | 18.52 | 24.56 | 43.08 | | 43.08 |
| 2004 | 8.41 | 18.41 | 26.81 | | 26.81 |
| 2005 | 6.65 | 19.03 | 25.69 | -0.19 | 25.49 |
| 2006 | 8.56 | 17.48 | 30.84 | 0 | 30.84 |
| 2007 | 7.88 | 18.84 | 30.52 | 0 | 30.52 |

b) 知財分野の協力内容

① 産業財産権出願・登録状況

産業財産権出願・登録の統計情報は無い。

② 技術協力状況

先進国・中進国からの支援状況の一覧を示す。

ODA(ミャンマー)

単位:百万ドル

| Donor(s) | 1970 | 1971 | 1972 | 1973 | 1974 | 1975 | 1976 | 1977 | 1978 | 1979 | 1980 | 1981 | 1982 | 1983 | 1984 | 1985 | 1986 | 1987 | 1988 | 1989 |
|-----------------------|-------|-------|-------|-------|-------|-------|-------|--------|--------|--------|--------|--------|--------|--------|--------|--------|--------|--------|--------|--------|
| All Donors Total | 23.03 | 40.84 | 44.34 | 70.49 | 66.7 | 57.64 | 70.74 | 101.47 | 273.6 | 362.79 | 307.91 | 282.01 | 316.42 | 298.57 | 267.56 | 344.09 | 399.45 | 350.26 | 435.38 | 174.58 |
| Australia | 0.55 | 1.23 | 1.45 | 1.1 | 4.04 | 3 | 2.79 | 2.11 | 6.71 | 7.35 | 14.44 | 6.26 | 17.16 | 6.67 | 8.19 | 7.7 | 7.92 | 8.31 | 8.22 | 4.15 |
| Austria | .. | .. | 0.11 | 0.02 | .. | .. | .. | .. | .. | .. | .. | .. | 0.01 | .. | 0.01 | 0.01 | 0.05 | 0.03 | .. | .. |
| Belgium | .. | .. | .. | .. | .. | .. | .. | .. | .. | .. | 0.01 | .. | .. | 0.01 | .. | .. | .. | 0.01 | 0.02 | 0.02 |
| Canada | 1.94 | 2.16 | 0.55 | 1.87 | 1.3 | 0.54 | 1.75 | 6.18 | 2.72 | 4.38 | 3.66 | 2.61 | 1.93 | 1.76 | 1.51 | 2.29 | 1.06 | 0.95 | 2.4 | 0.66 |
| Denmark | .. | .. | .. | .. | .. | .. | 0.16 | 0.07 | 5.63 | 9.94 | 11.74 | 5.56 | 0.93 | 0.68 | 2.97 | 4.67 | 2.76 | 0.24 | 0.34 | -0.21 |
| Finland | .. | .. | .. | .. | .. | .. | .. | .. | .. | 0.02 | 0.97 | 0.85 | 1.13 | 2.4 | 1.08 | 1.44 | 4.05 | 1.29 | 2.53 | 4.67 |
| France | .. | .. | 1.09 | 1.7 | -0.19 | -0.21 | 0.4 | 2.46 | 3.3 | -0.3 | 2.2 | 12.82 | 4.17 | 2.33 | 2.07 | 6.94 | 5.12 | 9.03 | 6.24 | 0.85 |
| Germany | 3.45 | 6.48 | 4.48 | 4.97 | 6.81 | 3 | 5.16 | 9.56 | 15.77 | 51.78 | 26.26 | 30.48 | 59.69 | 75.28 | 25.13 | 64.96 | 22.42 | 25.65 | 37.09 | 4.6 |
| Greece | .. | .. | .. | .. | .. | .. | .. | .. | .. | .. | .. | .. | .. | .. | .. | .. | .. | .. | .. | .. |
| Ireland | .. | .. | .. | .. | .. | .. | .. | .. | .. | .. | .. | .. | .. | .. | .. | .. | .. | .. | .. | .. |
| Italy | 0.01 | .. | 0.03 | 0.03 | 0.02 | 0.01 | 0.01 | 0.02 | 0.03 | 0.05 | 0.02 | 0.23 | 3.55 | 2.63 | 1.82 | -0.24 | 2.35 | 1.11 | 0.4 | 0.05 |
| Japan | 11.94 | 26.66 | 29.64 | 56.27 | 46.37 | 21.65 | 27.31 | 20.55 | 104.02 | 178.04 | 152.46 | 125.38 | 103.93 | 113.39 | 95.41 | 154.04 | 244.14 | 172 | 259.55 | 71.41 |
| Luxembourg | .. | .. | .. | .. | .. | .. | .. | .. | .. | .. | .. | .. | .. | .. | .. | .. | .. | .. | .. | .. |
| Netherlands | .. | .. | .. | 0.02 | 0.05 | 0.09 | 0.09 | 0.12 | 13.3 | 0.75 | 1.9 | 3.58 | 1.4 | 2.25 | 0.43 | 1.16 | 2.39 | 1.61 | 1.13 | 0.02 |
| New Zealand | .. | .. | 0.19 | 0.06 | 0.01 | 0.03 | 0.05 | 0.18 | 0.09 | 0.05 | 0.03 | 0.02 | .. | .. | 0.01 | .. | 0.01 | 0.01 | .. | .. |
| Norway | .. | .. | .. | .. | .. | .. | .. | 0.03 | 0.56 | 0.88 | 2.41 | 3.21 | 2 | 1.44 | 1.09 | 0.92 | 0.48 | 0.13 | 0.09 | 0.06 |
| Portugal | .. | .. | .. | .. | .. | .. | .. | .. | .. | .. | .. | .. | .. | .. | .. | .. | .. | .. | .. | .. |
| Spain | .. | .. | .. | .. | .. | .. | .. | .. | .. | .. | .. | .. | .. | .. | .. | .. | .. | .. | .. | .. |
| Sweden | .. | .. | .. | .. | .. | .. | .. | .. | .. | .. | .. | 0.49 | .. | .. | .. | .. | .. | .. | .. | 0.09 |
| Switzerland | .. | .. | 0.01 | 0.01 | 0.06 | 0.03 | 0.03 | 0.04 | 0.04 | 0.21 | 0.11 | 0.12 | 0.07 | 0.09 | 0.93 | 0.08 | 1.63 | 1.64 | 0.74 | 0.41 |
| United Kingdom | 0.63 | 0.65 | 0.72 | 0.81 | 1.54 | 1.05 | 1.47 | 4.31 | 2.64 | 5.96 | 15.11 | 10.81 | 5.98 | 2.73 | 1.1 | 1.27 | 4.32 | 7.66 | 3.96 | 1.15 |
| United States | 2 | 1 | 2 | .. | .. | .. | .. | 9 | 2 | .. | .. | 1 | 6 | 4 | 7 | 8 | 9 | 11 | 10 | 2 |
| EC | .. | .. | .. | .. | .. | 0.15 | 0.89 | 0.64 | 1.43 | .. | .. | .. | 2.25 | 1.77 | 1.91 | 2.14 | 14.57 | 0.06 | 0.31 | 1.21 |
| Czech Republic | .. | .. | .. | .. | .. | .. | .. | .. | .. | .. | .. | .. | .. | .. | .. | .. | .. | .. | .. | .. |
| Hungary | .. | .. | .. | .. | .. | .. | .. | .. | .. | .. | .. | .. | .. | .. | .. | .. | .. | .. | .. | .. |
| Iceland | .. | .. | .. | .. | .. | .. | .. | .. | .. | .. | .. | .. | .. | .. | .. | .. | .. | .. | .. | .. |
| Korea | .. | .. | .. | .. | .. | .. | .. | .. | .. | .. | .. | .. | .. | .. | .. | .. | .. | .. | .. | 0.02 |
| Poland | .. | .. | .. | .. | .. | .. | .. | .. | .. | .. | .. | .. | .. | .. | .. | .. | .. | .. | .. | .. |
| Slovak Republic | .. | .. | .. | .. | .. | .. | .. | .. | .. | .. | .. | .. | .. | .. | .. | .. | .. | .. | .. | .. |
| Turkey | .. | .. | .. | .. | .. | .. | .. | .. | .. | .. | .. | .. | .. | .. | .. | .. | .. | .. | .. | .. |
| Arab Countries | .. | .. | .. | .. | .. | .. | .. | .. | .. | .. | .. | .. | .. | .. | 0.01 | .. | .. | 0.03 | .. | 0.02 |
| Chinese Taipei | .. | .. | .. | .. | .. | .. | .. | .. | .. | .. | .. | .. | .. | .. | .. | .. | .. | .. | .. | .. |
| Israel | .. | .. | .. | .. | .. | .. | .. | .. | .. | .. | .. | .. | .. | .. | .. | .. | .. | .. | .. | .. |
| Thailand | .. | .. | .. | .. | .. | .. | .. | .. | .. | .. | .. | .. | .. | .. | .. | .. | .. | .. | .. | .. |
| Other Donor Countries | .. | .. | .. | .. | .. | .. | .. | .. | .. | .. | .. | .. | .. | .. | .. | .. | .. | .. | .. | .. |
| IBRD | .. | .. | .. | .. | .. | .. | .. | .. | .. | .. | .. | .. | .. | .. | .. | .. | .. | .. | .. | .. |
| IDA | .. | .. | .. | .. | 1.92 | 15.86 | 18.3 | 19.3 | 25 | 34.76 | 26.12 | 38.21 | 42 | 43.04 | 79.43 | 42.92 | 43.78 | 64.6 | 63 | 52 |
| UNDP | 1.32 | 1.16 | 2.58 | 2.11 | 2.36 | 5.54 | 3.96 | 4.8 | 4.58 | 7.09 | 9.2 | 10.18 | 10.98 | 8.75 | 7.68 | 12.35 | 11.81 | 11.18 | 11.31 | 7.36 |

ODA(ミャンマー)

単位:百万ドル

| Donor(s) | 1990 | 1991 | 1992 | 1993 | 1994 | 1995 | 1996 | 1997 | 1998 | 1999 | 2000 | 2001 | 2002 | 2003 | 2004 | 2005 | 2006 | 2007 | 2008 |
|-----------------------|--------|--------|--------|--------|--------|--------|-------|-------|-------|-------|--------|--------|--------|--------|--------|-------|--------|--------|-------|
| All Donors Total | 160.77 | 177.01 | 113.98 | 100.15 | 167.07 | 150.16 | 38.92 | 49.38 | 72.14 | 81.05 | 105.64 | 125.65 | 119.03 | 125.02 | 123.45 | 145 | 146.46 | 197.73 | 533.5 |
| Australia | 2.19 | 0.62 | 0.51 | 0.16 | 0.41 | 1.94 | 1.48 | 1.69 | 1.81 | 1.87 | 2.35 | 2.63 | 2.73 | 5.37 | 10.45 | 10.96 | 6.47 | 12.94 | 47.14 |
| Austria | 0.01 | .. | .. | .. | .. | 0.01 | 0.04 | 0.02 | 0.03 | 0.01 | 0.01 | 0.02 | .. | .. | 0.12 | 0.05 | 0.04 | 0.04 | 1.07 |
| Belgium | 0.02 | 0.01 | 0.03 | 0.02 | 0.02 | 0.01 | .. | .. | .. | .. | .. | .. | .. | .. | .. | .. | 0.08 | 0.2 | 2.2 |
| Canada | 1.7 | 0.07 | 0.13 | 0.28 | 2.63 | 0.07 | 0.24 | 0.07 | 0.06 | 0.22 | 0.16 | 1.3 | 1.32 | 1.41 | 0.63 | 0.53 | 0.14 | 0.39 | 22.32 |
| Denmark | .. | .. | .. | .. | .. | 0.16 | 0.18 | 0.26 | 0.27 | 0.42 | .. | 1 | 0.88 | 1.59 | 0.85 | 3.05 | 2.84 | 7.89 | 19.08 |
| Finland | 1.13 | 3.22 | 0.48 | .. | .. | .. | .. | 0.04 | 0.02 | 0.07 | 1.27 | 0.1 | 0.14 | 0.25 | 0.44 | 1 | 2.66 | 5.02 | 7.3 |
| France | 9.74 | 7.95 | 3.33 | 3.36 | 1.95 | 4.33 | 2.13 | 1.85 | 1.81 | 1.61 | 1.16 | 1.19 | 1.52 | 1.21 | 1.97 | 1.38 | 1.49 | 1.66 | 5.82 |
| Germany | 2.4 | 4.04 | 3.24 | 1.59 | 1.41 | 1.28 | 1.53 | 1.44 | 1.21 | 1.6 | 1.48 | 1.81 | 1.68 | 2.4 | 4.73 | 4.35 | 5.46 | 5.8 | 14.33 |
| Greece | .. | .. | .. | .. | .. | .. | .. | .. | .. | .. | .. | .. | .. | .. | .. | .. | .. | .. | 2.25 |
| Ireland | .. | .. | .. | .. | .. | .. | 0.02 | 0.08 | .. | 0.07 | 0.03 | 0.06 | 0.26 | 0.52 | 0.63 | 1.38 | 1.7 | 1.76 | 4.93 |
| Italy | .. | 0.04 | 0.17 | 0.05 | .. | 0.32 | .. | .. | .. | .. | .. | 0.28 | 0.02 | 0.38 | 0.6 | 0.27 | .. | 0.49 | 7.54 |
| Japan | 61.32 | 84.52 | 72.06 | 68.61 | 133.81 | 114.23 | 35.19 | 14.83 | 16.08 | 34.18 | 51.78 | 69.86 | 49.39 | 43.08 | 26.81 | 25.49 | 30.84 | 30.52 | 42.48 |
| Luxembourg | 0.02 | 0.02 | 0.01 | .. | .. | 0.02 | .. | 0.02 | .. | .. | .. | .. | .. | 0.28 | 0.31 | 0.31 | 0.31 | 0.46 | 0.84 |
| Netherlands | 0.77 | .. | .. | .. | 0.82 | 1.97 | 1.83 | 1.23 | 1.87 | 1.23 | 1.56 | 2.2 | 4.17 | 0.64 | 2.78 | 0.71 | 0.66 | 2.42 | 15.82 |
| New Zealand | .. | .. | .. | .. | .. | 0.08 | 0.09 | 0.11 | 0.12 | 0.11 | 0.1 | 0.07 | 0.07 | 0.42 | 0.59 | 0.75 | 0.65 | 0.87 | 3.05 |
| Norway | 0.13 | 0.2 | 0.68 | 0.36 | 0.74 | 0.84 | 1.21 | 1.63 | 2.36 | 1.91 | 2.88 | 2.84 | 3.86 | 5.1 | 7.1 | 5.85 | 8.05 | 10.98 | 29.64 |
| Portugal | .. | .. | .. | .. | .. | .. | .. | .. | .. | .. | .. | .. | .. | .. | .. | .. | 0.06 | .. | .. |
| Spain | .. | .. | .. | .. | .. | .. | .. | .. | .. | .. | .. | .. | .. | .. | .. | .. | .. | .. | 9.19 |
| Sweden | .. | 0.02 | 0.1 | 0.73 | .. | 0.41 | 0.29 | 0.12 | 0.26 | 0.23 | 0.51 | 0.57 | 0.92 | 2.2 | 3.69 | 4.49 | 3.76 | 11.38 | 21.63 |
| Switzerland | 2.5 | 5.14 | 1.89 | 0.89 | 0.39 | 0.14 | 0.69 | -0.35 | 0.59 | 0.39 | 0.4 | 0.61 | 0.91 | 1.92 | 2.14 | 2.38 | 2.36 | 3.17 | 6.85 |
| United Kingdom | 0.16 | 0.05 | 0.09 | 0.26 | 0.62 | 0.44 | 0.42 | 0.51 | 0.6 | 1.15 | 1.04 | 1.69 | 6.45 | 11.09 | 11.98 | 10.58 | 13.47 | 17.97 | 82.35 |
| United States | 1 | .. | .. | 1 | .. | .. | .. | .. | 0.31 | -0.41 | 3.36 | 2.93 | 4.82 | 5.56 | 5.68 | 4.11 | 10.94 | 15.35 | 71.59 |
| EC | 0.1 | 2.72 | 0.13 | .. | 0.11 | 2.34 | 0.94 | 2.7 | 2.5 | 1.23 | 1.6 | 3.84 | 8.7 | 10.62 | 11.1 | 17.31 | 11.1 | 26.64 | 58.44 |
| Czech Republic | .. | .. | .. | .. | .. | .. | .. | .. | .. | .. | .. | .. | .. | .. | .. | 0.02 | 0.08 | 0.41 | 1.09 |
| Hungary | .. | .. | .. | .. | .. | .. | .. | .. | .. | .. | .. | .. | .. | .. | .. | .. | .. | .. | 0.05 |
| Iceland | .. | .. | .. | .. | .. | .. | .. | .. | .. | .. | .. | .. | .. | .. | .. | .. | .. | .. | .. |
| Korea | 0.02 | 0.28 | 0.21 | 0.33 | 6.28 | 1.94 | 0.88 | 16.45 | 13.3 | 7.79 | 0.84 | 0.42 | 7.2 | 6.64 | 2.93 | 8.11 | 8.53 | 0.5 | 4.37 |
| Poland | .. | .. | .. | .. | .. | .. | .. | .. | .. | .. | .. | .. | 0 | .. | .. | .. | .. | 0.03 | 0.2 |
| Slovak Republic | .. | .. | .. | .. | .. | .. | .. | .. | .. | .. | .. | .. | .. | .. | .. | .. | .. | .. | 0.09 |
| Turkey | .. | .. | .. | .. | .. | .. | .. | .. | .. | .. | .. | .. | .. | .. | .. | 0.01 | .. | 1.37 | 7.95 |
| Arab Countries | .. | .. | .. | 0.01 | .. | .. | .. | .. | .. | .. | .. | .. | .. | .. | .. | .. | .. | .. | .. |
| Chinese Taipei | .. | .. | .. | .. | .. | .. | .. | .. | .. | .. | .. | .. | .. | .. | .. | .. | .. | .. | .. |
| Israel | .. | .. | .. | .. | .. | .. | .. | .. | .. | .. | .. | .. | .. | .. | .. | .. | .. | .. | .. |
| Thailand | .. | .. | .. | .. | .. | .. | .. | .. | .. | .. | .. | .. | .. | .. | .. | .. | .. | .. | .. |
| Other Donor Countries | .. | 0.05 | .. | .. | .. | 0.01 | .. | 0.08 | 0.17 | 0.11 | 0.11 | 0.12 | 0.13 | 0.08 | 0.08 | 0.05 | 4.51 | 1.38 | 2.62 |
| IBRD | .. | .. | .. | .. | .. | .. | .. | .. | .. | .. | .. | .. | .. | .. | .. | .. | .. | .. | .. |
| IDA | 54 | 38 | 9.67 | 0.34 | -1.72 | -9.49 | -10.8 | -7.03 | -0.01 | .. | .. | .. | .. | .. | .. | .. | .. | .. | .. |
| UNDP | 12.74 | 17.68 | 12.54 | 8.47 | 10.71 | 14.19 | 5.72 | 13.81 | 16.65 | 15.57 | 14.94 | 15.61 | 6.48 | 5.79 | 7.52 | 11.53 | 11.77 | 13 | 14.8 |

支援状況(ミャンマー)

| 項番 | 支援国 | 機関名 | プロジェクト名 | 受益国 | | プロジェクト概要 | 支援額 | 期間 | ソース |
|--------|-----------|-------------------|--|---|----------------|---|-----------------------------------|-------------------------------|--------------------------------------|
| 1 | オーストラリア | AusAID(国際開発局) | AusAIDプログラム | バングラデシュ | BD | 技術移転 | 2,456,333 | 1997 | IP/C/W/132/Add.3:6 May 1999 |
| | | | | ミャンマー | MM | | 2,367,023 | 1998 | |
| | | | | | | | 557,554 | 1997 | |
| | | | | | | | 330,000 | 1998 | |
| 2 | ニュージーランド | 国立植物検疫データベース(NPD) | ASEAN地域協力プログラム | ラオス、ベトナム、ミャンマー、カンボジア | LA, VN, MM, KH | SPS協定(衛生植物検疫措置の適用に関する協定):NPDの開発と改造に焦点:SQLサーバー2000、C/S構成 | 予算 \$150,000 \$450,000 | 2002/03 | IP/C/W/388/Add.1:15 November 2002 |
| 3 4 | オーストラリア | AusAID(国際開発局) | オーストラリア開発留学制度(スカラシップ)(ADS) AusAIDプログラム | カンボジア、バングラデシュ、ミャンマー、他 バングラデシュ ミャンマー | BD MM | 技術移転 | \$22.6M 3,434,696 726,188 | In 2001-02 2001-02年 | IP/C/W/388/Add.2:8 January 2003 |
| 5 | ドイツ | BMZ(経済援助省) | | ミャンマー、他:74カ国 | | | 予算\$14.5 million \$9.5 million | 2000 and 2001 2002 to 2004 | IP/C/W/388/Add.6:13 February 2003 |
| 6 | ニュージーランド | NZAID | 二国間プログラム | ミャンマー | MM | | \$41,000 | | IP/C/W/412/Add.6:18 December 2003 |
| 7 | ドイツ | BMZ(経済援助省) | | ミャンマー、他:74カ国 | | | 予算\$14.5 million \$9.5 million | 2000 and 2001 2002 to 2004 | IP/C/W/412/Add.5:26 January 2004 |
| 8 | ニュージーランド | NZAID | 貿易開発プログラム | 幾つかのLDCs:カンボジア、ラオス、ミャンマー | KH, LA, MM | 貿易便利化(容易化)援助&技術移転:関税評価、度量衡学、SPS | \$NZ3.2 million | FY03/04 | IP/C/W/431:16 November 2004 |
| 9 | ニュージーランド | NZAID(国際開発庁) | 貿易開発プログラム | 幾つかのLDCs:カンボジア、ラオス、ミャンマー | KH, LA, MM | 貿易便利化(容易化)援助&技術移転:関税評価、度量衡学、SPS | \$NZ3.2 million | FY04/05 | IP/C/W/452/Add.3:18 October 2005 |
| 10 | フランス | | 技術協力:外務省:国際協力開発 | 9ASEAN諸国:ミャンマー、他:極東:その他、アジア諸国 | | 地域ICTアジアプログラム:提出プロジェクトの30%を支援 | | | IP/C/W/452/Add.6:12 December 2005 |
| 11 | ニュージーランド | NZAID | 拡大メコン地域貿易開発プログラム | LDCs:カンボジア、ラオス、ミャンマー、ベトナム | | | \$NZ3.24 million | 2005/06年 | IP/C/W/480/Add.1:12 October 2006 |
| 12 | 欧州共同体(EC) | GDE(企業開発センター) | EU-アジアプロエコIIプログラム | アジア途上国:ALA規則(南、東南アジア、中国):LDCs ミャンマー、他 | | | €31.5 million | years 2003-2007 | |
| 13 | フィンランド | 外務省 | 経済、産業、技術(EIT)(充当)費 プロジェクト例 | ミャンマー、他:LDCに限らず 多くの途上国、バングラデシュ、ミャンマー、他 | BD, MM | 現代軌道敷設技術利用鉄道要員訓練 | | 2006年 | IP/C/W/480/Add.5:12 February 2007 |
| 14 | フランス | 外務省 | 技術協力:外務省:国際協力開発 | 10ASEAN諸国:ミャンマー、他:北東アジア諸国、南アジア | | 地域ICTアジアプログラム:2006年選ばれたプロジェクト:6プロジェクト | | 2006年 | |
| 15 | 日本 | JICA | 医薬品分野研修 | カンボジア ミャンマー、他 | KH MM | 医薬品分野の研修を実施。2コースで延べ8カ国、16名 ・必須医薬品製造品質管理研修(GMP)コース | | 2006年 | IP/C/W/497/Add.1:11 October 2007 |
| 16 | ニュージーランド | | 拡大メコン地域(GMS)貿易開発プログラム | カンボジア ミャンマー | KH MM | | \$NZ 1.6 million | 2006/07 | IP/C/W/497/Add.3:3 December 2007 |
| 17 | オーストラリア | | 東南アジア口蹄疫(Foot and Mouth Disease:FMD)運動(キャンペーン) | ASEAN8カ国(ミャンマー、他) | | | \$A 4M | 1996年以來 | IP/C/W/497/Add.7:3 |

支援状況(ミャンマー)

| | | | | | | | | | |
|----|-----------|--------|--|----------------------------------|----------|--|-------------------|----------|-----------------------------------|
| 18 | オーストラリア | 農林水産省 | アジア地域動植物検疫 (SPS)能力向上(開発)プログラム | シンガポールとブルネイを除くASEAN加盟国 (ミャンマー、他) | | | \$A 3.9M | | December 2007 |
| 19 | ベルギー (EU) | | ASEM水産養殖プラットフォーム | 25EU加盟国、EC、13アジア諸国 (ミャンマー、他) | | ASEM 6サミット:2006年9月 インド、モンゴル、パキスタン | | | IP/C/W/497/Add.2: 4 December 2007 |
| 20 | ニュージーラン | | 拡大メコン地域(GMS)貿易開発プログラム | カンボジア ミャンマー | KH MM | | \$NZ 2.2 million | 2007/08年 | IP/C/W/519/Add.1: 14 Oct. 2008 |
| 21 | オーストラリア | | 東南アジア口蹄疫 (Foot and Mouth Disease: FMD)運動(キャンペーン) | ASEAN8カ国(ミャンマー、他) | | | \$A 4M | 1996年以来 | |
| 22 | オーストラリア | 農林水産省 | アジア地域動植物検疫 (SPS)能力向上(開発)プログラム | シンガポールとブルネイを除くASEAN加盟国 (ミャンマー、他) | | | \$A 3.9M | | IP/C/W/519/Add.6: 13 Nov. 2008 |
| 23 | オーストラリア | AusAID | 援助プログラム | アフガニスタン | AF | 技術援助ODA (IP以外も含む) | \$A 66,788,992.83 | 2007-08年 | |
| | オーストラリア | | | ミャンマー | MM | | \$A 35,484,016.22 | | |
| 24 | 日本 | JPO | WIPO信託基金 | ミャンマー、他 | | e) JPOは、JIII(日本発明協会)と協力して計40名受入、IPの事務、IPR執行、IP情報とオフィス自動化の教育、訓練 | | | SCIT/ATR/PI/1998/JP |
| 25 | 日本 | JPO | WIPO信託基金 | ミャンマー、他 | | JIIIの協力で60名の訓練生を受入 | | | |
| 26 | 日本 | JPO | 民間部門訓練 | ミャンマー、他 | | AOTS(海外技術者研修協会)、JIII(発明協会)の協力で、IP訓練コースを8回開催。135名参加。 | | | SCIT/ATR/PI/1999/JP |
| 27 | 日本 | JPO | セミナー | ASEAN加盟国 | | IPジョイントセミナー(タイ): ASEANフレームワークでのIPシステムの拡張とIP庁専門家の知識シェアと意見交換。 | | 1999年1月 | |
| 28 | 日本 | JPO | 民間部門訓練 | ミャンマー、他 | | AOTS、JIIIの協力で、全8回のIPR訓練コース開催。138名参加。 | | | SCIT/ATR/PI/2000/JP |
| 29 | 日本 | JPO | WIPO信託基金 | ミャンマー、他 (17カ国) | | 政府公務員訓練: JIIIと協力し、58名を訓練。 | | | |
| 30 | 日本 | JPO | 民間部門訓練 | ミャンマー、他 | | AOTSとJIIIの協力、JPOは8IPR訓練コース、IPR一般とIPR情報検索、を開催、126名参加 | | | SCIT/ATR/PI/2001/JP |
| 31 | 日本 | JPO | セミナー | ASEAN加盟国 | | 協力推進協同セミナー:、ベトナムでIP関連セミナー開催。ASEANの枠組の下、加盟国のIP庁専門家間の情報交換を目的。 | | | |
| 32 | 日本 | JPO | WIPO信託基金 | ミャンマー、他: 19カ国 | | 政府役人訓練: JIII協力、62名訓練訓練on IP行政、IPR執行、IPR審査実習、IP行政情報技術の利用 | | | SCIT/ATR/PI/2002/JP |
| 33 | 日本 | JPO | 民間部門訓練 | ミャンマー、他 | | 8コース開催、131名がセミナー参加 | | | |

(21) モンゴル

a) 全般的な協力内容

① FTA

なし

② ODA

(i) 国別

1970年から2008年までの援助額一覧を示す。

(ii) 日本からの ODA

援助形態別の援助実績

| 年 | 無償資金協力 | 技術協力 | 贈与計 | 政府貸付等 | 政府開発援助計 |
|------|--------|-------|-------|-------|---------|
| 1985 | 0.07 | 0.19 | 0.26 | | 0.26 |
| 1986 | | 0.34 | 0.34 | | 0.34 |
| 1987 | | 0.5 | 0.5 | | 0.5 |
| 1988 | | 0.61 | 0.61 | | 0.61 |
| 1989 | 0.34 | 0.97 | 1.31 | | 1.31 |
| 1990 | 0.32 | 1.37 | 1.7 | | 1.7 |
| 1991 | 20.98 | 3.29 | 24.27 | 24.47 | 48.74 |
| 1992 | 25.46 | 6.01 | 31.47 | 12.19 | 43.67 |
| 1993 | 18.51 | 16.91 | 35.42 | 22.12 | 57.53 |
| 1994 | 45.71 | 23.04 | 68.75 | 2.33 | 71.08 |
| 1995 | 54.95 | 30.18 | 85.13 | 14.8 | 99.93 |
| 1996 | 48.91 | 24.78 | 73.7 | 30.05 | 103.75 |
| 1997 | 46.1 | 19.18 | 65.28 | 12.7 | 77.98 |
| 1998 | 38.22 | 21.3 | 59.51 | 34.48 | 93.99 |
| 1999 | 36.4 | 24.43 | 60.83 | 33.18 | 94.02 |
| 2000 | 59.61 | 26.31 | 85.92 | 18.59 | 104.51 |
| 2001 | 44.03 | 24.49 | 68.52 | 12.94 | 81.46 |
| 2002 | 46.43 | 22.16 | 68.59 | 10.42 | 79.01 |
| 2003 | 30.93 | 23.76 | 54.69 | 12.58 | 67.27 |
| 2004 | 24.07 | 21.49 | 45.55 | 20.02 | 65.57 |
| 2005 | 20.9 | 21.21 | 42.1 | 14.38 | 56.48 |
| 2006 | 33.15 | 17.95 | 51.1 | -4.18 | 46.92 |
| 2007 | 34.31 | 18.09 | 52.41 | -0.85 | 51.55 |

b) 知財分野の協力内容

① 産業財産権出願・登録状況

特許、実用新案、意匠、商標の出願、登録状況の一覧を示す。

② 技術協力状況

先進国・中進国からの支援状況の一覧を示す。

ODA(モンゴル)

単位:百万ドル

| Donor(s) | 1970 | 1971 | 1972 | 1973 | 1974 | 1975 | 1976 | 1977 | 1978 | 1979 | 1980 | 1981 | 1982 | 1983 | 1984 | 1985 | 1986 | 1987 | 1988 | 1989 |
|-----------------------|------|------|------|------|------|------|------|------|------|------|------|------|------|------|------|------|------|------|------|------|
| All Donors Total | .. | .. | .. | .. | .. | .. | 3.4 | 3.4 | 3.4 | 3.4 | 2.4 | 2.4 | 2.4 | 2 | 2.12 | 5.17 | 6.52 | 4.68 | 3.83 | 6.09 |
| Australia | .. | .. | .. | .. | .. | .. | .. | .. | .. | .. | .. | .. | .. | .. | .. | .. | .. | .. | .. | .. |
| Austria | .. | .. | .. | .. | .. | .. | .. | .. | .. | .. | .. | .. | .. | .. | .. | .. | .. | .. | .. | 0.02 |
| Belgium | .. | .. | .. | .. | .. | .. | .. | .. | .. | .. | .. | .. | .. | .. | .. | .. | .. | .. | .. | .. |
| Canada | .. | .. | .. | .. | .. | .. | .. | .. | .. | .. | .. | .. | .. | .. | .. | .. | .. | .. | .. | .. |
| Denmark | .. | .. | .. | .. | .. | .. | .. | .. | .. | .. | .. | .. | .. | .. | .. | .. | .. | .. | .. | .. |
| Finland | .. | .. | .. | .. | .. | .. | .. | .. | .. | .. | .. | .. | .. | .. | .. | .. | .. | .. | 0.01 | 0.09 |
| France | .. | .. | .. | .. | .. | .. | .. | .. | .. | .. | .. | .. | .. | .. | .. | .. | 0.1 | 0.11 | 0.04 | 0.12 |
| Germany | .. | .. | .. | .. | .. | .. | .. | .. | .. | .. | .. | .. | .. | .. | .. | .. | .. | .. | .. | 0.02 |
| Greece | .. | .. | .. | .. | .. | .. | .. | .. | .. | .. | .. | .. | .. | .. | .. | .. | .. | .. | .. | .. |
| Ireland | .. | .. | .. | .. | .. | .. | .. | .. | .. | .. | .. | .. | .. | .. | .. | .. | .. | .. | .. | .. |
| Italy | .. | .. | .. | .. | .. | .. | .. | .. | .. | .. | .. | .. | .. | .. | .. | .. | .. | .. | .. | .. |
| Japan | .. | .. | .. | .. | .. | .. | .. | .. | .. | .. | .. | .. | .. | .. | .. | 0.26 | 0.34 | 0.5 | 0.61 | 1.31 |
| Luxembourg | .. | .. | .. | .. | .. | .. | .. | .. | .. | .. | .. | .. | .. | .. | .. | .. | .. | .. | .. | .. |
| Netherlands | .. | .. | .. | .. | .. | .. | .. | .. | .. | .. | .. | .. | .. | .. | .. | .. | .. | .. | .. | .. |
| New Zealand | .. | .. | .. | .. | .. | .. | .. | .. | .. | .. | .. | .. | .. | .. | .. | .. | .. | .. | .. | .. |
| Norway | .. | .. | .. | .. | .. | .. | .. | .. | .. | .. | .. | .. | .. | .. | .. | .. | .. | .. | .. | .. |
| Portugal | .. | .. | .. | .. | .. | .. | .. | .. | .. | .. | .. | .. | .. | .. | .. | .. | .. | .. | .. | .. |
| Spain | .. | .. | .. | .. | .. | .. | .. | .. | .. | .. | .. | .. | .. | .. | .. | .. | .. | .. | .. | .. |
| Sweden | .. | .. | .. | .. | .. | .. | .. | .. | .. | .. | .. | .. | .. | .. | .. | .. | .. | .. | .. | .. |
| Switzerland | .. | .. | .. | .. | .. | .. | .. | .. | .. | .. | .. | .. | .. | .. | 0.12 | 0.13 | 0.18 | .. | .. | .. |
| United Kingdom | .. | .. | .. | .. | .. | .. | .. | .. | .. | .. | .. | .. | .. | .. | .. | .. | .. | .. | .. | .. |
| United States | .. | .. | .. | .. | .. | .. | .. | .. | .. | .. | .. | .. | .. | .. | .. | .. | .. | .. | .. | .. |
| EC | .. | .. | .. | .. | .. | .. | .. | .. | .. | .. | .. | .. | .. | .. | .. | .. | .. | .. | .. | .. |
| Czech Republic | .. | .. | .. | .. | .. | .. | .. | .. | .. | .. | .. | .. | .. | .. | .. | .. | .. | .. | .. | .. |
| Hungary | .. | .. | .. | .. | .. | .. | .. | .. | .. | .. | .. | .. | .. | .. | .. | .. | .. | .. | .. | .. |
| Iceland | .. | .. | .. | .. | .. | .. | .. | .. | .. | .. | .. | .. | .. | .. | .. | .. | .. | .. | .. | .. |
| Korea | .. | .. | .. | .. | .. | .. | .. | .. | .. | .. | .. | .. | .. | .. | .. | .. | .. | .. | .. | .. |
| Poland | .. | .. | .. | .. | .. | .. | 1.6 | 1.6 | 1.6 | 1.6 | 1.1 | 1.1 | 1.1 | -0.5 | -0.5 | -0.5 | 1.5 | 1.5 | 0.5 | .. |
| Slovak Republic | .. | .. | .. | .. | .. | .. | .. | .. | .. | .. | .. | .. | .. | .. | .. | .. | .. | .. | .. | .. |
| Turkey | .. | .. | .. | .. | .. | .. | .. | .. | .. | .. | .. | .. | .. | .. | .. | .. | .. | .. | .. | .. |
| Arab Countries | .. | .. | .. | .. | .. | .. | .. | .. | .. | .. | .. | .. | .. | .. | .. | .. | .. | .. | .. | .. |
| Chinese Taipei | .. | .. | .. | .. | .. | .. | .. | .. | .. | .. | .. | .. | .. | .. | .. | .. | .. | .. | .. | .. |
| Israel | .. | .. | .. | .. | .. | .. | .. | .. | .. | .. | .. | .. | .. | .. | .. | .. | .. | .. | .. | .. |
| Thailand | .. | .. | .. | .. | .. | .. | .. | .. | .. | .. | .. | .. | .. | .. | .. | .. | .. | .. | .. | .. |
| Other Donor Countries | .. | .. | .. | .. | .. | .. | .. | .. | .. | .. | .. | .. | .. | .. | .. | .. | .. | .. | .. | .. |
| IBRD | .. | .. | .. | .. | .. | .. | .. | .. | .. | .. | .. | .. | .. | .. | .. | .. | .. | .. | .. | .. |
| IDA | .. | .. | .. | .. | .. | .. | .. | .. | .. | .. | .. | .. | .. | .. | .. | .. | .. | .. | .. | .. |
| UNDP | .. | .. | .. | .. | .. | .. | .. | .. | .. | .. | .. | .. | .. | .. | .. | 1.26 | 1.84 | 0.85 | 1.06 | 2.55 |

ODA(モンゴル)

単位:百万ドル

| Donor(s) | 1990 | 1991 | 1992 | 1993 | 1994 | 1995 | 1996 | 1997 | 1998 | 1999 | 2000 | 2001 | 2002 | 2003 | 2004 | 2005 | 2006 | 2007 | 2008 | |
|-----------------------|-------|-------|--------|--------|--------|--------|--------|--------|--------|--------|--------|--------|--------|--------|--------|-------|--------|--------|--------|------|
| All Donors Total | 13.05 | 70.64 | 122.78 | 122.87 | 183.07 | 209.02 | 199.97 | 251.01 | 203.71 | 222.29 | 217.41 | 211.81 | 208.19 | 250.01 | 255.22 | 215.1 | 202.25 | 238.63 | 246.46 | |
| Australia | .. | 0.03 | 0.02 | 0.51 | 0.68 | 1.11 | 2.35 | 1.7 | 1.51 | 1.4 | 1.44 | 1.51 | 2.18 | 1.41 | 1.43 | 1.52 | 1.98 | 2.96 | 1.74 | |
| Austria | 0.05 | 0.07 | 0.05 | 0.07 | 0.06 | 0.06 | 0.03 | 0.02 | 0.06 | 0.08 | 0.7 | 0.24 | 0.38 | 0.68 | 1.46 | 3.26 | 0.45 | 0.7 | 0.88 | |
| Belgium | .. | .. | .. | .. | 0.02 | 0.02 | 0.02 | .. | 0.06 | 0.01 | 0.02 | .. | .. | 0.01 | .. | 0.11 | 0.05 | 6.43 | .. | |
| Canada | .. | .. | .. | .. | 0.02 | .. | 0.04 | 0.21 | 0.17 | 0.3 | 0.33 | 0.8 | 0.92 | 1.22 | 1.29 | 1.49 | 1.32 | 2.09 | 1.75 | |
| Denmark | .. | 1.9 | 3.02 | 3.11 | 4.91 | 5.68 | 3.5 | 6.63 | 2.18 | 1.86 | 1 | 1.12 | 0.94 | 2.07 | 0.65 | 0.28 | 0.49 | 0.42 | 0.81 | |
| Finland | 0.08 | 0.25 | 0.55 | 0.85 | 0.43 | 0.54 | 1.22 | 0.38 | 0.27 | 0.2 | 0.47 | 0.25 | 0.07 | 0.3 | 0.08 | 0.25 | 0.21 | 0.53 | 0.58 | |
| France | 0.1 | 0.16 | 0.43 | 3.01 | 0.13 | 0.96 | 0.35 | 0.6 | 2.02 | 1.94 | 1.5 | 0.39 | 1.02 | 1.84 | 5.26 | 1.24 | 1.4 | 0.74 | 0.89 | |
| Germany | 4.38 | 6.11 | 17.52 | 10.93 | 10.96 | 11.8 | 11.83 | 13.95 | 17.02 | 19.56 | 18.78 | 24.93 | 23.19 | 29.94 | 26.54 | 28.17 | 29.73 | 30.31 | 32.36 | |
| Greece | .. | .. | .. | .. | .. | .. | .. | .. | .. | .. | .. | 0.02 | .. | .. | .. | .. | .. | .. | 0.01 | 0.01 |
| Ireland | .. | .. | .. | 0.01 | 0.01 | 0.05 | 0.02 | 0.02 | 0.02 | 0.03 | 0.13 | 0.12 | 0.06 | 0.09 | 0.03 | 0.06 | 0.02 | .. | 0.29 | |
| Italy | .. | .. | .. | 0.01 | 1.25 | 0.01 | 1.29 | 0.02 | .. | 0.01 | 0.89 | 1.64 | 1.01 | 0.02 | 0.01 | 0.06 | 14 | 0.21 | 0.18 | |
| Japan | 1.7 | 48.74 | 43.67 | 57.53 | 71.08 | 99.93 | 103.75 | 77.98 | 93.99 | 94.01 | 104.51 | 81.46 | 79.01 | 67.27 | 65.57 | 56.48 | 46.92 | 51.55 | 60.7 | |
| Luxembourg | .. | .. | .. | .. | .. | .. | 0.28 | .. | .. | .. | 0.09 | 0.23 | 0.91 | 0.62 | 0.31 | 0.3 | 0.54 | 1.58 | 2.75 | |
| Netherlands | .. | 2.16 | 1.78 | 4.32 | 1.25 | 3.85 | 1.17 | 1.82 | 1.77 | 2.83 | 3.82 | 2.51 | 2.55 | 5.42 | 9.51 | 7.49 | 8.02 | 11.14 | 6.55 | |
| New Zealand | .. | 0.02 | 0.04 | 0.12 | 0.06 | 0.24 | 0.51 | 0.74 | 0.49 | 0.37 | 0.49 | 0.4 | 0.4 | 0.25 | 0.25 | 0.33 | 0.33 | 0.27 | 0.29 | |
| Norway | .. | .. | 0.01 | .. | 0.03 | 0.09 | 2.95 | 0.54 | 0.63 | 1.69 | 1.36 | 5.67 | 2.64 | 2.47 | 1.22 | 1.73 | 1.08 | 0.97 | 1.21 | |
| Portugal | .. | .. | .. | .. | .. | .. | .. | .. | .. | .. | .. | .. | .. | .. | .. | .. | .. | .. | .. | |
| Spain | .. | .. | .. | .. | .. | 0.01 | .. | .. | 0.01 | 0.01 | .. | .. | 1.37 | 6.52 | 2.82 | .. | 0.89 | 8.96 | 4.05 | |
| Sweden | .. | 0.03 | 0.29 | 0.23 | 1.71 | 0.92 | 0.28 | 0.79 | 2.81 | 0.75 | 1.81 | 2.64 | 2.36 | 10.61 | 2.35 | 2.46 | 2.62 | 2.24 | 1.24 | |
| Switzerland | 0.01 | 0.01 | 0.01 | 0.03 | 0.04 | 0.04 | 0.09 | .. | 0.01 | .. | 0.09 | 2.33 | 1.28 | 1.5 | 2.37 | 2.68 | 3.71 | 5.33 | 8.18 | |
| United Kingdom | 0.01 | .. | 0.07 | 1.19 | 1.43 | 1.54 | 0.54 | 0.67 | 0.7 | 0.68 | 0.75 | 2.09 | 0.57 | 0.56 | 0.35 | 0.27 | 0.44 | 1.17 | 1.18 | |
| United States | .. | .. | .. | .. | 14 | .. | 6 | 12 | 17.71 | 12.5 | 12.59 | 12.74 | 20.43 | 16.08 | 25.9 | 18.53 | 12.42 | 12.7 | 35.38 | |
| EC | .. | .. | 0.02 | 0.96 | 1.42 | 4.99 | 2.97 | 3.16 | 1.74 | 5.99 | 5.4 | 3.66 | 3.08 | 2.74 | 4.04 | 6.36 | 3.11 | 2.24 | 10.6 | |
| Czech Republic | .. | .. | .. | .. | .. | .. | .. | .. | 0.12 | 0.29 | 0.48 | 0.45 | 0.78 | 1.68 | 2.88 | 3.04 | 2.72 | 4.04 | 6 | |
| Hungary | .. | .. | .. | .. | .. | .. | .. | .. | .. | .. | .. | .. | .. | 0.28 | 0.64 | 0.02 | 0.01 | 0.41 | 0.04 | |
| Iceland | .. | .. | .. | .. | .. | .. | .. | .. | .. | .. | .. | .. | .. | .. | .. | .. | .. | .. | .. | |
| Korea | 0.03 | 1.56 | 0.48 | 0.56 | 1.45 | 5.01 | 0.94 | 4.26 | 0.78 | 3.07 | 1.54 | 2.67 | 16.47 | 5.91 | 1.87 | 4.66 | 5.4 | 12.9 | 16.47 | |
| Poland | .. | .. | .. | .. | .. | .. | .. | .. | 0.04 | 0.13 | 0.15 | 0.11 | 0.12 | 0.18 | 0.23 | 0.19 | 0.04 | 0.27 | 0.4 | |
| Slovak Republic | .. | .. | .. | .. | .. | .. | .. | .. | .. | .. | .. | .. | .. | 0.18 | 0.19 | 0.82 | 0.64 | 0.29 | .. | |
| Turkey | .. | .. | 0.02 | .. | 0.04 | 0.07 | .. | .. | 0.5 | 0.05 | 0.56 | 0.63 | 0.33 | 5.12 | 5.47 | 10.32 | 10.22 | 10.51 | 5.33 | |
| Arab Countries | .. | .. | .. | .. | .. | .. | .. | 1.5 | 1.87 | 1.05 | 3.36 | 2.42 | 4.34 | 1.14 | 0.88 | 15.25 | 10.56 | 6.27 | -0.28 | |
| Chinese Taipei | .. | .. | .. | .. | .. | .. | .. | .. | .. | .. | .. | .. | .. | .. | .. | .. | .. | .. | .. | |
| Israel | .. | .. | .. | .. | .. | .. | .. | .. | .. | .. | .. | .. | .. | .. | .. | .. | .. | .. | .. | |
| Thailand | .. | .. | .. | .. | .. | .. | .. | .. | .. | .. | .. | .. | .. | .. | .. | .. | .. | .. | .. | |
| Other Donor Countries | .. | .. | .. | 0.09 | 0.36 | .. | .. | 0.17 | 0.04 | 0.04 | 0.05 | 0.01 | 0.09 | 0.04 | 0.03 | 0.06 | 0.12 | 0.15 | 0.17 | |
| IBRD | .. | .. | .. | .. | .. | .. | .. | .. | .. | .. | .. | .. | .. | .. | .. | .. | .. | .. | .. | |
| IDA | .. | .. | 27.95 | 3.44 | 17.39 | 8.39 | 11 | 33.76 | 16.74 | 14.22 | 14.07 | 23.47 | 13.26 | 27.88 | 47.19 | 12.06 | 11.48 | 21.15 | 17.14 | |
| UNDP | 4.86 | 3.2 | 1.99 | 1.3 | 1.24 | 1.66 | 0.44 | 3.88 | 2.32 | 1.95 | 1.39 | 1.22 | 1.19 | 1.02 | 1.47 | 1.41 | 1.84 | 2.3 | 2.44 | |

特許出願(モンゴル)

| Patent Office | Country of Origin | CC | 1995 | 1996 | 1997 | 1998 | 1999 | 2000 | 2001 | 2002 | 2003 | 2004 | 2005 | 2006 | 2007 | 2008 | |
|--------------------------|--------------------|----|------|------|------|------|------|------|------|------|------|------|------|------|------|------|--|
| Mongolia | Austria | AT | 1 | | | | | | | 1 | 1 | | | | | | |
| | Australia | AU | 2 | 1 | | | | | | | | 1 | 4 | 1 | | | |
| | Brazil | BR | | | | | | | | | | | | | 1 | | |
| | Canada | CA | | 1 | | | | | | | | 3 | 1 | 2 | | | |
| | Switzerland | CH | | | | | | | 2 | 3 | | | | | 1 | | |
| | China | CN | | | 2 | | | | | | | 1 | 1 | 1 | 1 | | |
| | Germany | DE | 2 | 1 | 1 | | | | 3 | 5 | 3 | 4 | 1 | 1 | | | |
| | Denmark | DK | 2 | | | | | | | | | | | | | | |
| | Spain | ES | | | | | | | | | | 1 | | | | | |
| | Finland | FI | | | | | | | 1 | 2 | 2 | 6 | 4 | 3 | | | |
| | France | FR | 2 | | | | | | | | 1 | 1 | 1 | 1 | 2 | | |
| | United Kingdom | GB | 1 | 2 | | | | | 3 | 1 | 1 | 1 | 1 | 3 | 6 | | |
| | India | IN | | | | | | | | 1 | 3 | 1 | 1 | 4 | 2 | | |
| | Italy | IT | 1 | | | | | | | | | | 1 | 3 | 3 | | |
| | Japan | JP | | | | | | | | 1 | 1 | 2 | 4 | 1 | 5 | | |
| | Republic of Korea | KR | | | | | | | | 4 | 1 | 3 | | 1 | 3 | | |
| | Mongolia | MN | 130 | 114 | 186 | 148 | | | | 106 | 121 | 167 | 143 | 100 | 103 | | |
| | Netherlands | NL | 1 | | | | | | | 1 | 3 | 1 | 1 | 1 | 1 | | |
| | Russian Federation | RU | | | | | | | | | 1 | 1 | 2 | | | | |
| | Sweden | SE | | | 1 | | | | | 1 | | | | | | | |
| United States of America | US | 14 | 6 | | | | | | 57 | 82 | 68 | 58 | 58 | 72 | | | |
| South Africa | ZA | | | | | | | | 1 | | | | 1 | 2 | | | |

実用新案出願(モンゴル)

| IP Office | Country of Origin | CC | 1994 | 1995 | 1996 | 1997 | 1998 | 1999 | 2000 | 2001 | 2002 | 2003 | 2004 | 2005 | 2006 | 2007 | 2008 |
|-----------|--------------------|----|------|------|------|------|------|------|------|------|------|------|------|------|------|------|------|
| Mongolia | China | CN | | | | | | | | | | | | | 3 | | |
| | Republic of Korea | KR | | | | | | | | | | | | | 1 | | |
| | Mongolia | MN | | | | | | | 225 | 319 | 293 | 364 | 214 | 193 | | | |
| | Russian Federation | RU | | | | | | | | | | | 6 | | | | |

意匠出願(モンゴル)

| Office | Origin | CC | 1997 | 1998 | 1999 | 2000 | 2001 | 2002 | 2003 | 2004 | 2005 | 2006 | 2007 |
|----------------------|--------------------|----|------|------|------|------|------|------|------|------|------|------|------|
| Mongolia | Australia | AU | | | 1 | | | | | | | | |
| | Belgium | BE | | | | | 5 | | 2 | | | | |
| | Switzerland | CH | | 184 | 158 | 179 | 453 | 256 | 535 | 212 | 186 | 202 | 190 |
| | Germany | DE | | 32 | 27 | 45 | 59 | 34 | 46 | 6 | 17 | 4 | 5 |
| | Spain | ES | | | | | | 1 | | | | | |
| | France | FR | | 46 | 41 | 38 | 60 | 41 | 76 | 7 | 2 | 2 | 1 |
| | Greece | GR | | 1 | 1 | 1 | 2 | 2 | 6 | | | | 1 |
| | Italy | IT | | 9 | 10 | 16 | 29 | 19 | 19 | 5 | 9 | 5 | |
| | Japan | JP | | | | 7 | | | | 4 | 7 | 5 | |
| | Republic of Korea | KR | | | | 1 | | | 1 | 1 | | 4 | |
| | Mongolia | MN | | 82 | 105 | 43 | 48 | 90 | 98 | 129 | 131 | 166 | 127 |
| | Malaysia | MY | | | | | | | | 2 | | | |
| | Netherlands | NL | | | | | | 4 | | 7 | | | |
| | Russian Federation | RU | | | | | | | 1 | | | | 1 |
| | Sweden | SE | | | 2 | 1 | 2 | 1 | | | | | |
| Turkey | TR | | | | 1 | | | | 1 | 2 | | | |
| United States of Ame | US | | | | 1 | | | 1 | 2 | 1 | | | |

商標出願(モンゴル)

| Office | Origin | CC | 1998 | 1999 | 2000 | 2001 | 2002 | 2003 | 2004 | 2005 | 2006 | 2007 | 2008 | |
|----------------------|------------------------|-----|-------|------|------|------|------|------|------|------|------|------|------|----|
| Mongolia | Argentina | AR | | | | | | | 2 | 2 | | | | |
| | Austria | AT | 233 | 66 | 73 | 94 | 119 | 56 | 59 | 87 | 32 | 18 | 22 | |
| | Australia | AU | 12 | 3 | | 3 | 15 | 18 | 12 | 8 | 17 | 14 | 12 | |
| | Belgium | BE | 132 | 16 | 45 | 60 | 88 | 38 | 23 | 27 | | | | |
| | Brazil | BR | | | | | | | | | 1 | 2 | | |
| | Canada | CA | | | 12 | | | 2 | 3 | | | | | |
| | Switzerland | CH | 880 | 314 | 406 | 513 | 538 | 287 | 185 | 222 | 136 | 138 | 193 | |
| | Chile | CL | | | | | | | | | | 1 | | |
| | China | CN | 142 | 42 | 100 | 160 | 114 | 190 | 223 | 381 | 217 | 179 | 219 | |
| | Germany | DE | 1,467 | 795 | 873 | 823 | 684 | 535 | 537 | 556 | 221 | 298 | 268 | |
| | Denmark | DK | 4 | | 18 | 12 | 25 | 14 | 27 | 62 | 9 | 9 | 9 | |
| | Algeria | DZ | | | | | 2 | | | | | | | |
| | Egypt | EG | | | | | 8 | 3 | 3 | 2 | 7 | | 12 | |
| | Office for Harmonizat | EM | | | | | | | | 2 | 37 | 39 | 60 | 57 |
| | Spain | ES | 246 | 55 | 73 | 106 | 109 | 79 | 66 | 87 | 35 | 51 | 50 | |
| | Finland | FI | | | 1 | 1 | 18 | 5 | 2 | 2 | 3 | 6 | 6 | |
| | France | FR | 761 | 404 | 427 | 417 | 350 | 231 | 198 | 258 | 107 | 140 | 126 | |
| | United Kingdom | GB | 1 | 1 | 14 | 27 | 81 | 57 | 68 | 109 | 71 | 60 | 68 | |
| | Greece | GR | | | | | 4 | 4 | 16 | 8 | 2 | 11 | 3 | |
| | Indonesia | ID | | | | | | 1 | | | | 1 | | |
| | India | IN | | | | | 1 | | | | | 1 | | |
| | Iran (Islamic Republic | IR | | | | | | | | | 10 | 5 | 2 | 11 |
| | Italy | IT | 908 | 279 | 352 | 347 | 312 | 246 | 206 | 244 | 123 | 128 | 136 | |
| | Japan | JP | | | 12 | 18 | 58 | 63 | 63 | 101 | 61 | 38 | 62 | |
| | Kenya | KE | | | | | | | | | | 4 | | |
| | Republic of Korea | KR | 5 | 1 | 14 | 25 | 25 | 23 | 40 | 72 | 44 | 12 | 5 | |
| | Morocco | MA | | | | | | 1 | 1 | | | | | |
| | Mongolia | MN | 272 | 427 | 121 | 206 | 255 | 358 | 423 | 369 | 339 | | | |
| | Malaysia | MY | | | | | | | | | | 4 | | |
| | Netherlands | NL | 161 | 56 | 35 | 66 | 83 | 67 | 52 | 39 | 7 | | | |
| | Norway | NO | | | | | | 10 | | 3 | 2 | 3 | 2 | |
| | Portugal | PT | 10 | 6 | 9 | 9 | 8 | | 2 | 4 | 11 | 4 | 3 | |
| Russian Federation | RU | 180 | 72 | 43 | 50 | 86 | 116 | 125 | 202 | 97 | 93 | 148 | | |
| Sweden | SE | | | 1 | 1 | 5 | 9 | 18 | 14 | 11 | 1 | 5 | | |
| Singapore | SG | | | | | 2 | 19 | 4 | 3 | 19 | 6 | 7 | | |
| Thailand | TH | | | | | | 1 | | | 2 | | | | |
| Turkey | TR | | | | 6 | 38 | 88 | 55 | 81 | 69 | 53 | 71 | | |
| Ukraine | UA | | | | | 4 | 6 | 10 | 9 | 11 | 26 | 31 | | |
| United States of Ame | US | 9 | 1 | 97 | 82 | 105 | 52 | 183 | 406 | 224 | 143 | 112 | | |
| Viet Nam | VN | | | | | 1 | 7 | 2 | 2 | 4 | 1 | 3 | | |
| Yemen | YE | | | | | | | | | 1 | | | | |
| South Africa | ZA | | | | | | 1 | | 1 | | | | | |

特許登録(モンゴル)

| Patent Office | Country of Origin | CC | 1995 | 1996 | 1997 | 1998 | 1999 | 2000 | 2001 | 2002 | 2003 | 2004 | 2005 | 2006 | 2007 | 2008 | |
|----------------------|--------------------|----|------|------|------|------|------|------|------|------|------|------|------|------|------|------|--|
| Mongolia | Austria | AT | 1 | | | | | | | | 2 | | | | | | |
| | Australia | AU | | 1 | | | | | | | 2 | 1 | 2 | 3 | | | |
| | Belgium | BE | | | | | | 2 | | | | | | | | | |
| | Brazil | BR | | | | | | | | | | | | | 1 | | |
| | Canada | CA | | | | | | 2 | | | | 1 | 3 | | | | |
| | Switzerland | CH | | | | | | | 5 | 2 | | | | | 1 | | |
| | China | CN | | | | | | | | | | | 1 | | 2 | | |
| | Germany | DE | 1 | 1 | 1 | | | 1 | 4 | 5 | 4 | 2 | 2 | | | | |
| | Denmark | DK | 1 | | | | | | | | | | | | | | |
| | Spain | ES | | | | | | | | | 2 | | | | | | |
| | Finland | FI | | | | | | | | 1 | 2 | 6 | 6 | 2 | 3 | | |
| | France | FR | 3 | | | | | | 3 | | | 2 | | 2 | | | |
| | United Kingdom | GB | 1 | 2 | | | | | 7 | 5 | | 8 | 1 | 4 | 13 | | |
| | Greece | GR | | | | | | | 1 | | | | | | | | |
| | India | IN | | | | | | | | 1 | 3 | 1 | 1 | 3 | | | |
| | Italy | IT | 1 | | | | | | | | | | 1 | 2 | | | |
| | Japan | JP | | | | | | | | 1 | 2 | 2 | 3 | 3 | 4 | | |
| | Republic of Korea | KR | | | | | | | 2 | 4 | 5 | 2 | | 1 | 1 | | |
| | Mongolia | MN | 96 | 105 | 113 | 140 | 110 | | | 86 | 75 | 124 | 84 | 114 | 91 | | |
| | Mexico | MX | | | | | | | | | | 4 | | | | | |
| | Netherlands | NL | 1 | | | | | | 2 | 1 | | 4 | 1 | 2 | | | |
| | Norway | NO | | | | | | | | 1 | | | | | | | |
| | New Zealand | NZ | | | | | | | 1 | | | | | | | | |
| | Russian Federation | RU | 1 | | | | | | 1 | | 1 | 2 | 1 | | | | |
| Sweden | SE | | 1 | | | | | | 2 | | | | | | | | |
| United States of Ame | US | 9 | 2 | 2 | | | | 23 | 62 | 67 | 66 | 60 | 56 | 53 | | | |
| South Africa | ZA | | | | | | | | 2 | | | | 1 | | | | |

実用新案登録(モンゴル)

| IP Office | Country of Origin | CC | 1994 | 1995 | 1996 | 1997 | 1998 | 1999 | 2000 | 2001 | 2002 | 2003 | 2004 | 2005 | 2006 | 2007 | 2008 |
|-----------|--------------------|----|------|------|------|------|------|------|------|------|------|------|------|------|------|------|------|
| Mongolia | China | CN | | | | | | | | | | | | | 3 | | |
| | Republic of Korea | KR | | | | | | | | | | | | | 1 | | |
| | Mongolia | MN | | | | | | | | 206 | 187 | 221 | 223 | 214 | 144 | | |
| | Russian Federation | RU | | | | | | | | | | | 6 | | | | |

意匠登録(モンゴル)

| Office | Origin | CC | 1997 | 1998 | 1999 | 2000 | 2001 | 2002 | 2003 | 2004 | 2005 | 2006 | 2007 |
|----------------------|--------------------|----|------|------|------|------|------|------|------|------|------|------|------|
| Mongolia | Australia | AU | | | 1 | | | | | | | | |
| | Switzerland | CH | | 184 | 158 | 179 | 226 | 256 | 267 | 212 | 186 | 202 | 190 |
| | China | CN | | | | | | | | | | 1 | |
| | Germany | DE | | 31 | 27 | 45 | 31 | 33 | 23 | 6 | 17 | 4 | 5 |
| | Spain | ES | | | | | | 1 | | | | | |
| | France | FR | | 46 | 41 | 38 | 32 | 41 | 38 | 7 | 2 | 2 | 1 |
| | Greece | GR | | 1 | 1 | 1 | 1 | 2 | 3 | | | | 1 |
| | Italy | IT | | 9 | 10 | 16 | 14 | 19 | 10 | 5 | 9 | 5 | |
| | Japan | JP | | | | 7 | | | | 4 | 7 | 9 | |
| | Republic of Korea | KR | | | | 1 | | | 1 | 1 | | 4 | |
| | Mongolia | MN | | 81 | 106 | 31 | 51 | 75 | 73 | 98 | 102 | 129 | 124 |
| | Malaysia | MY | | | | | | | | 2 | | | |
| | Russian Federation | RU | | | | | | | 1 | | | | 1 |
| | Sweden | SE | | | 2 | 1 | 1 | 1 | | | | | |
| Turkey | TR | | | | 1 | | | | 1 | 2 | | | |
| United States of Ame | US | | | | 1 | | | 1 | 1 | 4 | | | |

商標登録(モンゴル)

| Office | Origin | CC | 1998 | 1999 | 2000 | 2001 | 2002 | 2003 | 2004 | 2005 | 2006 | 2007 | 2008 | |
|----------------------|-------------------------|----|-------|------|------|------|------|------|------|------|------|------|------|--|
| Mongolia | Argentina | AR | | | | | | | | 2 | | | | |
| | Austria | AT | 223 | 66 | 73 | 93 | 117 | 58 | 59 | 87 | 32 | 18 | 22 | |
| | Australia | AU | 12 | 3 | | 3 | 15 | 15 | 10 | 11 | 17 | 14 | 12 | |
| | Belgium | BE | 131 | 15 | 45 | 59 | 88 | 38 | 21 | 28 | 1 | | | |
| | Brazil | BR | | | | | | | | 1 | 2 | | | |
| | Canada | CA | | | 5 | | | 2 | 2 | 1 | | | | |
| | Switzerland | CH | 873 | 314 | 398 | 499 | 540 | 287 | 184 | 219 | 136 | 138 | 193 | |
| | Chile | CL | | | | | | | | | | 1 | | |
| | China | CN | 142 | 40 | 98 | 155 | 109 | 189 | 218 | 368 | 238 | 177 | 219 | |
| | Germany | DE | 1,465 | 781 | 851 | 808 | 685 | 532 | 532 | 552 | 221 | 298 | 268 | |
| | Denmark | DK | 4 | | 12 | 12 | 25 | 12 | 26 | 63 | 9 | 9 | 9 | |
| | Algeria | DZ | | | | | 2 | | | | | | | |
| | Egypt | EG | | | | | 8 | 3 | 2 | 2 | 7 | | 12 | |
| | Office for Harmoniza | EM | | | | | | | 2 | 37 | 39 | 60 | 57 | |
| | Spain | ES | 245 | 55 | 41 | 106 | 109 | 79 | 66 | 87 | 35 | 51 | 50 | |
| | Finland | FI | | | 1 | 1 | 18 | 5 | 2 | 2 | 2 | 6 | 6 | |
| | France | FR | 760 | 400 | 424 | 416 | 350 | 231 | 198 | 254 | 110 | 140 | 126 | |
| | United Kingdom | GB | 1 | 1 | 15 | 27 | 80 | 53 | 68 | 103 | 70 | 59 | 67 | |
| | Greece | GR | | | | | 4 | 4 | 15 | 9 | 2 | 11 | 3 | |
| | Indonesia | ID | | | | | | 1 | | | | | | |
| | India | IN | | | | | | 1 | | | | 1 | | |
| | Iran (Islamic Republic) | IR | | | | | | | | 10 | 5 | 2 | 11 | |
| | Italy | IT | 901 | 276 | 351 | 341 | 312 | 246 | 206 | 244 | 123 | 128 | 136 | |
| | Japan | JP | | | 19 | 17 | 56 | 59 | 67 | 104 | 61 | 38 | 62 | |
| | Kenya | KE | | | | | | | | | | 4 | | |
| | Republic of Korea | KR | 5 | 1 | 16 | 20 | 25 | 22 | 25 | 79 | 48 | 12 | 5 | |
| | Morocco | MA | | | | | | 1 | 1 | | | | | |
| | Mongolia | MN | 297 | 360 | 97 | 161 | 212 | 264 | 305 | 301 | 284 | | | |
| | Malaysia | MY | | | | | | 1 | | | | 4 | | |
| | Netherlands | NL | 161 | 56 | 35 | 65 | 84 | 65 | 48 | 40 | | | | |
| | Norway | NO | | | | | | 10 | | | 3 | 2 | 3 | |
| | Philippines | PH | | | | | | | | | | 1 | | |
| | Portugal | PT | 10 | 6 | 9 | 9 | 8 | | 2 | 4 | 11 | 4 | 3 | |
| | Russian Federation | RU | 180 | 72 | 44 | 48 | 85 | 115 | 125 | 197 | 93 | 91 | 147 | |
| Sweden | SE | | | 1 | 1 | 5 | 9 | 18 | 14 | 11 | 1 | 5 | | |
| Singapore | SG | | | | | 2 | 18 | 4 | 2 | 20 | 6 | 7 | | |
| Thailand | TH | | | | | | 1 | | | | 4 | | | |
| Turkey | TR | | | | 6 | 38 | 88 | 55 | 80 | 69 | 53 | 71 | | |
| Ukraine | UA | | | | | 4 | 6 | 10 | 7 | 11 | 25 | 31 | | |
| United States of Ame | US | 9 | 1 | 128 | 77 | 71 | 82 | 184 | 375 | 252 | 143 | 111 | | |
| Viet Nam | VN | | | | | 1 | 7 | 2 | 2 | 4 | 1 | 3 | | |
| Yemen | YE | | | | | | | | | | 1 | | | |
| South Africa | ZA | | | | | | 1 | | | | 1 | | | |

支援状況(モンゴル)

| 項番 | 支援国 | 機関名 | プロジェクト名 | 受益国 | CC | プロジェクト概要 | 支援額 | 期間 | ソース |
|----|-----------|---------------|-------------------------|----------------------------|----|--|--|---------------------------------------|--------------------------------------|
| 1 | ドイツ | BMZ(経済援助省) | | モンゴル、他:74カ国 | | | 予算DM 4.5 million | 2000 and 2001 2002 to 2004 | IP/C/W/388/Add.6:13 February 2003 |
| 2 | スウェーデン | SIDA | スタート南部プログラム | アフリカ、アジア:モンゴル、他、ラテンアメリカ | | 教育&訓練、技術装置購入 | 総予算 SEK 40,000,000 | 1996年~ | |
| 3 | ドイツ | BMZ(経済援助省) | | モンゴル、他:74カ国 | | | 予算DM 4.5 million | 2000 and 2001 2002 to 2004 | IP/C/W/412/Add.5:26 January 2004 |
| 4 | スウェーデン | SIDA | スタート南部プログラム | アフリカ、アジア:モンゴル、他、ラテンアメリカ | | 教育&訓練、技術装置購入 | 総予算 SEK 40,000,000 | 1996年~ | |
| 5 | 欧州共同体(EC) | | アジア投資II | 18アジア参加国:モンゴル、他 | | over 240 projects:second five-year implementation period | €35 million | from 2003-2007 | IP/C/W/431/Add.3:7 January 2005 |
| 6 | フィンランド | 外務省 | 経済、産業、技術(EIT)(充当費) | モンゴル、他 | | | | | |
| 7 | ドイツ | | シニア専門家サービス(SES) | 全世界:アフリカ、アジア、ラテンアメリカ、新興国 | | between 2 weeks and 6 months:since 1983 | €3.0 million/年 | | |
| 8 | スロバキア | | プロジェクト例 | モンゴル | MN | 熟練(男)美容師訓練 | | | |
| 9 | | | ODA | モンゴル、他 | | | | | |
| 9 | | | | モンゴル | MN | 地下水資源 | US\$79,870 | | |
| 10 | スウェーデン | Sida | スタート南プログラム | アフリカ、アジア:モンゴル、他、ラテンアメリカ | | 教育&訓練、技術装置購入:1996年より開始 | 総予算 SEK 70,000,000 | | |
| 11 | 米国 | | ミレニアム挑戦会計(MCA) | 17カ国 モンゴリア、モロッコ、スリランカ、他 | | 2002年3月:MCA 経済成長による貧困削減、追加基金、要請 \$5 billion for FY 2006 | US\$1 billion | in FY 2004- FY 2006 | IP/C/W/452/Add.5:12 December 2005 |
| 12 | カナダ | IDRC | 科学技術開発活動 自然資源管理(NRM) | 中国、モンゴル、ベトナム、インド、ネパール | | 能力開発 | | | IP/C/W/452/Add.2:10 October 2005 |
| 13 | 欧州共同体(EC) | CDE(企業開発センター) | アジア投資II | 19アジア参加国:モンゴル、他 | | over 250 projects:second five-year implementation period | €35 million | from 2003-2007 | IP/C/W/452/Add.6:12 December 2005 |
| 14 | フィンランド | 外務省 | 経済、産業、技術(EIT)(充当費) | モンゴル、他 | | | | | |
| 15 | ドイツ | | シニア専門家サービス(SES) | 全世界:アフリカ、アジア、ラテンアメリカ、新興国 | | duration of the assignments is between 2 weeks and 6 months, follow-up assignments are welcome | €3.0 million/年 | since 1983 | |
| | | | プロジェクト例 | モンゴル | MN | 熟練(男)美容師訓練 | | | |
| 16 | スウェーデン | Sida | スタート南部プログラム | アフリカ、アジア:モンゴル、他、ラテンアメリカ | | 教育&訓練、技術装置購入:1996年より開始 | 総予算 SEK 70,000,000 | | |
| 17 | 米国 | | ミレニアム挑戦会計(MCA) | 22カ国適格:モンゴル、他 | | 2002年3月:MCA 経済成長による貧困削減、9カ国調印 合計 US\$2.1 billion。残りは、調整、申請中 | US\$1 billion US\$1.5 billion US\$1.77 billion | in FY 2004 FY 2005, for FY 2006 | IP/C/W/480/Add.6:21 November 2006 |
| 18 | | | | モンゴル、他 | | | | | |
| 19 | 欧州共同体(EC) | CDE(企業開発センター) | アジア投資プログラム | EU加盟国+19アジア参加国:モンゴル、他 | | アジアSMEsの国際化推進:直接ビジネス協力推進、1998年設立:開催イベント:Asia Partenariat, Asia-Invest Forum | 最小 €100,000- 最大 €600,000 | | |
| 20 | | | アジアエコII&エコIIIBプログラム | モンゴル | MN | 都会のセンタの地区暖房システムの改善 | €499,561.00 | | |

支援状況(モンゴル)

| 項番 | 支援国 | 機関名 | プロジェクト名 | 受益国 | CC | プロジェクト概要 | 支援額 | 期間 | ソース |
|----|----------------|------|------------------------|-----------------------------|----------------------------|--|---|-----------------------|--------------------------------------|
| 21 | | | アジア信託基金(ATF) | ミャンマーを除くアジア 途上国 | | 短期貿易関連技術支援・能力開発:アジア途上国&アジア 地域組織、ATF:国際貿易センタ(ITC)がECの代理として、 運営・管理 | | 2005年3月- 2007年1月完了 | IP/C/W/480/Add.5:12 February 2007 |
| | | | プロジェクト例 | モンゴル | MN | 「モンゴル地理的表示の創設」:2006年3月:モンゴル政府: フォローアップ:10カ月プロジェクト | about €113,000 | | |
| 22 | フィンランド | 外務省 | 経済、産業、技術(EIT) (充当)費 | モンゴル、他:LDCに限 らず | | | | 2006年 | |
| 23 | ドイツ | | シニア専門家サービス (SES) | アフリカ、アジア、ラテン アメリカ、新興国 | | duration of the assignments is between 2 weeks and 6 months, follow-up assignments are welcome | €4.0 million/年 | since 1983 | |
| | | | プロジェクト例 | モンゴル | MN | 熟練(男)美容師訓練 | | | |
| 24 | スウェーデン | Sida | スタート南部プログラム | アフリカ、アジア:モンゴ ル、他、ラテンアメリカ | | 教育&訓練、技術装置購入:1996年より開始 | 総予算 SEK 70,000,000 | | |
| 25 | スウェーデン (EU) | Sida | スタート南部プログラム | アフリカ アジア:モンゴ ル、他、ラテンアメリカ | | 南部諸国の貿易と産業を育成する。 途上国の貿易と産業の開発を推進する。 write-off loan of SKr 500,000:教育と訓練 provides loans of SKr 250,000:技術装置の購入。5年ローン | write-off loan of SKr500,000、 provides loans of SKr250,000 | 5年ローン | IP/C/W/497/Add.2:4 December 2007 |
| 26 | WIPO他 | | | | | IPOMの14名の専門家が、WIPOや他庁開催のセミナーや訓練 コースに参加 | | | SCIT/ATR/PI/1998/M N |
| 27 | | | | | | WIPOと協力して、サブ地域セミナー「IPRの執行とTRIPS協定 について」を開催 | | | |
| 28 | WIPO | | | | | 2名の商標審査官が、WIPOが日本とシンガポールで開催し た訓練コースとセミナーに参加 | | | SCIT/ATR/TM/1998/M N |
| 29 | | | | | | IPOMの6名の審査官が、WIPO、他庁のセミナーや訓練コース に参加 | | | SCIT/ATR/PI/2000/M N |
| 30 | WIPO他 | | | | | 外国で開催の訓練コースに参加。WIPO/SIPO(6月)、EPO (1月) | | | SCIT/ATR/TM/2000/M N |
| 31 | JPO/WIPO | | | モンゴル | | JPOがWIPOと協力してモンゴルで開催した訓練コースへの 参加。 | | 2月、5月 | |
| 32 | オーストリア | APO | | モンゴル、他 | KH MN | WIPO/オーストリアの研修コースへの参加 | | | SCIT/ATR/PI/2002/A T |
| 33 | オーストリア | APO | 訓練コース | モンゴル、他 | CN IN ID KE MY | 1977年以來、WIPOとの協力で、発展途上国の特許専門家 向けに研修コースが実施、 | | | SCIT/ATR/PI/2006/A T |
| 34 | WIPO | | WIPO World Academy | モンゴル、他 | | セミナー | | | AR 1999-2000 |
| 35 | 日本 | JPO | WIPO信託基金 | モンゴル、他 | | e) JPOは、JIII(日本発明協会)と協力して計40名受入、IPの 事務、IPR執行、IP情報とオフィス自動化の教育、訓練 | | | SCIT/ATR/PI/1998/JP |
| 36 | 日本 | JPO | 訓練コース | モンゴル、他 | | IPR訓練コース(9セッション):AOTS、JIIIの協力で、JPOは IPRの講義、136名参加 | | | |
| 37 | 日本 | JPO | WIPO信託基金 | タイ、フィリピン、中国、 モンゴル | | WIPO専門家としてJPO職員派遣:タイ、フィリピン、中国各1 名、モンゴル2名 | | | SCIT/ATR/PI/1999/JP |
| 38 | 日本 | JPO | WIPO信託基金 | モンゴル、他 | | JIIIの協力で60名の訓練生を受入 | | | |
| 39 | 日本 | JPO | 民間部門訓練 | モンゴル、他 | | AOTS(海外技術者研修協会)、JIII(発明協会)の協力で、IP 訓練コースを8回開催。135名参加。 | | | |
| 40 | 日本 | JPO | WIPO信託基金 | フィリピン、中国、 モンゴル | | IPR庁自動化、コンピュータ化訓練、助言を提供のため、専 門家を派遣:フィリピン、中国各1名、モンゴル2名。 | | | |

支援状況(モンゴル)

| 項番 | 支援国 | 機関名 | プロジェクト名 | 受益国 | CC | プロジェクト概要 | 支援額 | 期間 | ソース |
|----|---------|-----|---------------|--------------------------------|----|---|-----|----|---------------------|
| 41 | 日本 | JPO | WIPO信託基金 | モンゴル、他 | | JIIIと協力し、71名の訓練生を招待:管理、執行、審査、PCT行政手続とIP、庁、コンピュータ化、自動化の訓練。 | | | SCIT/ATR/PI/2000/JP |
| 42 | 日本 | JPO | 民間部門訓練 | モンゴル、他 | | AOTS、JIIIの協力で、全8回のIPR訓練コース開催。138名参加。 | | | |
| 43 | 日本 | JPO | WIPO信託基金 | モンゴル、他(17カ国) | | 政府公務員訓練: JIIIと協力し、58名を訓練。 | | | |
| 44 | 日本 | JPO | 民間部門訓練 | モンゴル、他 | | AOTSとJIIIの協力、JPOは8IPR訓練コース、IPR一般とIPR情報検索、を開催、126名参加 | | | SCIT/ATR/PI/2001/JP |
| 45 | 日本 | JPO | WIPO信託基金 | モンゴル、他:19カ国 | | 政府役人訓練: JIII協力、62名訓練訓練on IP行政、IPR執行、IPR審査実習、IP行政情報技術の利用 | | | SCIT/ATR/PI/2002/JP |
| 46 | 日本 | JPO | 民間部門訓練 | モンゴル、他 | | 8コース開催、131名がセミナー参加 | | | |
| 47 | アメリカ合衆国 | | ワークショップ開催 | タイ、ベトナム、台湾、モンゴル | | ASEAN-USPTOワークショップをバンコック(タイ)で、US-ベトナムワークショップをホーチミン(ベトナム)で開催。その他、台北(台湾)、ウランバートル(モンゴル)でも開催。 | | | SCIT/ATR/PI/2005/US |
| 48 | アメリカ合衆国 | | IP保護・執行プログラム | タイ、日本、ベトナム、台湾、カンボジア、インド、モンゴル、他 | | 種々のワークショップ、シンポジウムをアジアで開催。 | | | SCIT/ATR/PI/2006/US |
| 49 | アメリカ合衆国 | | IP保護及び執行プログラム | 台湾、モンゴル | | アジアで、IP保護及び執行プログラムを実施 | | | SCIT/ATR/PI/2006/US |

(22) メキシコ

a) 全般的な協力内容

① FTA

| | 項番 | FTA 名 | 知財条文の有無 |
|----|-----|---------------------------|---------|
| 1 | 2 | 日本・メキシコ経済連携協定 | ○ |
| 2 | 72 | EU・メキシコ自由貿易協定 | ○ |
| 3 | 86 | EFTA・メキシコ自由貿易協定 | ○ |
| 4 | 93 | 北米自由貿易協定(NAFTA) | ○ |
| 5 | 104 | G3 自由貿易協定 (MX、CO、VE) | |
| 6 | 108 | チリ・メキシコ自由貿易協定 | |
| 7 | 173 | 韓国・メキシコ自由貿易協定 | |
| 8 | 182 | シンガポール・メキシコ自由貿易協定 | |
| 9 | 217 | 米州自由貿易地域(FTAA) | |
| 10 | 220 | カナダ・カリブ共同体(CARICOM)自由貿易協定 | |
| 11 | 225 | アジア大洋州自由貿易地域(FTAAP)構想 | |

② ODA

(i) 国別

1970 年から 2008 年までの援助額一覧を示す。

(ii) 日本からの ODA

援助形態別の援助実績

| 年 | 無償資金協力 | 技術協力 | 贈与計 | 政府貸付等 | 政府開発援助計 |
|------|--------|-------|-------|-------|---------|
| 1969 | | 0.23 | 0.23 | | 0.23 |
| 1970 | | 0.25 | 0.25 | | 0.25 |
| 1971 | | 0.43 | 0.43 | | 0.43 |
| 1972 | | 0.79 | 0.79 | | 0.79 |
| 1973 | | 1.02 | 1.02 | | 1.02 |
| 1974 | | 0.99 | 0.99 | -0.01 | 0.98 |
| 1975 | | 1.73 | 1.73 | 1.41 | 3.14 |
| 1976 | | 2.36 | 2.36 | -0.05 | 2.31 |
| 1977 | 1.4 | 3.82 | 5.22 | -0.05 | 5.17 |
| 1978 | 0.59 | 4.3 | 4.89 | -0.22 | 4.67 |
| 1979 | 0.18 | 4.11 | 4.29 | 1.1 | 5.39 |
| 1980 | 0.04 | 5.55 | 5.59 | 1.91 | 7.5 |
| 1981 | 0.22 | 7.25 | 7.47 | 3.21 | 10.68 |
| 1982 | 0.2 | 7.27 | 7.47 | 3.38 | 10.85 |
| 1983 | 1.4 | 8.19 | 9.59 | 37.26 | 46.85 |
| 1984 | 1.57 | 6.68 | 8.26 | 22.37 | 30.62 |
| 1985 | 1.61 | 9 | 10.61 | 8.9 | 19.51 |
| 1986 | | 10.85 | 10.85 | 69.93 | 80.79 |
| 1987 | 0.3 | 17.09 | 17.39 | 17.56 | 34.95 |
| 1988 | 1.25 | 16.66 | 17.91 | 20.92 | 38.83 |
| 1989 | 4.53 | 16.59 | 21.12 | 3.89 | 25.01 |
| 1990 | 5.91 | 18.17 | 24.08 | -0.01 | 24.06 |
| 1991 | 0.54 | 20.77 | 21.31 | 23.77 | 45.08 |
| 1992 | 0.79 | 33.12 | 33.91 | 26.68 | 60.59 |
| 1993 | 4.46 | 37.91 | 42.36 | 38.57 | 80.94 |

| | | | | | |
|------|------|-------|-------|---------|--------|
| 1994 | 2.59 | 32.52 | 35.11 | 147.98 | 183.09 |
| 1995 | 0.52 | 41.44 | 41.96 | 246.33 | 288.29 |
| 1996 | 0.89 | 37.71 | 38.6 | 174.24 | 212.84 |
| 1997 | 1.51 | 35.68 | 37.19 | 4.19 | 41.38 |
| 1998 | 0.26 | 29.2 | 29.46 | -85.77 | -56.3 |
| 1999 | 1.56 | 33.12 | 34.68 | -62.08 | -27.4 |
| 2000 | 1.14 | 32.46 | 33.6 | -126.18 | -92.58 |
| 2001 | 0.51 | 26.02 | 26.52 | -37.65 | -11.12 |
| 2002 | 0.49 | 27.75 | 28.25 | -34.87 | -6.62 |
| 2003 | 2.52 | 23.77 | 26.29 | -14.99 | 11.3 |
| 2004 | 0.66 | 18.36 | 19.02 | -6.01 | 13.01 |
| 2005 | 0.64 | 16.56 | 17.2 | -5.38 | 11.81 |
| 2006 | 0.71 | 14.06 | 14.78 | 6.62 | 21.4 |
| 2007 | 1.14 | 14.85 | 15.99 | -61.2 | -45.21 |

b) 知財分野の協力内容

① 産業財産権出願・登録状況

特許、実用新案、意匠、商標の出願、登録状況の一覧を示す。

② 技術協力状況

先進国・中進国からの支援状況の一覧を示す。

ODA(メキシコ)

単位:百万ドル

| Donor(s) | 1970 | 1971 | 1972 | 1973 | 1974 | 1975 | 1976 | 1977 | 1978 | 1979 | 1980 | 1981 | 1982 | 1983 | 1984 | 1985 | 1986 | 1987 | 1988 | 1989 | |
|-----------------------|-------|-------|-------|-------|-------|-------|------|-------|-------|-------|-------|-------|--------|--------|-------|--------|--------|--------|--------|-------|-------|
| All Donors Total | 80.14 | 41.64 | 58.58 | 61.1 | 52.96 | 56.19 | 61.2 | 49.14 | 14.96 | 71.69 | 55.39 | 98.79 | 139.07 | 131.34 | 82.79 | 144.15 | 251.15 | 155.49 | 172.35 | 96.55 | |
| Australia | .. | .. | .. | .. | 0.01 | 0.01 | 0.01 | 0.02 | 0.02 | 0.02 | .. | 0.02 | 0.04 | 0.08 | 0.09 | 0.9 | 0.11 | 0.11 | 0.18 | 0.16 | |
| Austria | 0.07 | 0.04 | .. | 0.03 | 6.45 | 1.12 | 0.46 | 0.36 | 0.17 | 0.4 | 0.39 | 0.22 | 0.18 | -0.23 | -0.24 | -0.12 | 0.34 | -0.7 | 0.38 | 0.42 | |
| Belgium | 0.11 | 0.11 | 0.14 | 0.27 | 0.33 | 0.39 | 0.87 | 0.17 | 0.31 | 0.4 | 0.49 | 0.3 | 0.12 | 0.27 | 0.43 | 0.41 | 0.75 | 0.6 | 0.86 | 0.59 | |
| Canada | 0.02 | 0.08 | .. | 0.01 | .. | .. | .. | .. | .. | .. | .. | 0.25 | 1.2 | 1.05 | 1.46 | 1.74 | 2.78 | 1.67 | 1.67 | 1.93 | |
| Denmark | 0.01 | 0.01 | 0.01 | 0.02 | 0.04 | 0.05 | 0.05 | 0.03 | 0.04 | 0.71 | 0.06 | 0.01 | 0.01 | 0.02 | .. | .. | .. | .. | 0.02 | 0.07 | |
| Finland | .. | .. | .. | .. | 0.01 | 0.01 | .. | .. | .. | 0.01 | .. | 0.02 | 0.2 | 0.56 | 0.34 | 1 | 0.08 | 0.25 | 0.66 | 0.54 | |
| France | 4.5 | -0.2 | 0.66 | -1.9 | 2.89 | 0.49 | 1.5 | -0.6 | -2.9 | 19 | 15 | 46.74 | 17.29 | 16.5 | 8.61 | 27.94 | 86.27 | 37.99 | 35.14 | 12.36 | |
| Germany | 3.07 | 2.12 | 2.68 | 3.11 | 4.11 | 4.63 | 4.59 | 6.16 | 7.83 | 7.77 | 15.36 | 22 | 36.64 | 28.06 | 6.74 | 7.06 | 9.47 | 5.28 | 8.49 | 10.72 | |
| Greece | .. | .. | .. | .. | .. | .. | .. | .. | .. | .. | .. | .. | .. | .. | .. | .. | .. | .. | .. | .. | |
| Ireland | .. | .. | .. | .. | .. | .. | .. | .. | .. | .. | .. | .. | .. | .. | .. | .. | .. | .. | .. | .. | |
| Italy | 7.2 | 2.83 | -1.99 | -1.72 | -1.87 | 0.27 | 0.35 | -0.77 | -0.23 | 0.06 | 1.16 | 0.85 | 1.36 | 0.85 | 6.62 | 2.14 | 4.62 | 3.02 | 0.4 | 1.13 | |
| Japan | 0.25 | 0.43 | 0.79 | 1.02 | 0.98 | 3.14 | 2.31 | 5.17 | 4.67 | 5.39 | 7.5 | 10.68 | 10.85 | 46.85 | 30.63 | 19.51 | 80.78 | 34.95 | 38.83 | 25.01 | |
| Luxembourg | .. | .. | .. | .. | .. | .. | .. | .. | .. | .. | .. | .. | .. | .. | .. | .. | .. | .. | .. | .. | |
| Netherlands | 0.01 | 0.08 | 0.31 | 0.37 | 0.26 | 0.49 | 0.61 | 0.72 | 0.68 | 1.15 | 1.74 | 9.38 | 2.63 | 1.85 | 2.66 | 1.85 | 4.88 | 3.63 | 3.44 | 3.02 | |
| New Zealand | .. | .. | .. | .. | .. | .. | .. | .. | .. | .. | .. | .. | .. | .. | .. | 0.13 | 0.01 | 0.01 | 0.07 | 0.05 | |
| Norway | 0.01 | 0.01 | 0.04 | 0.06 | 0.01 | .. | .. | .. | .. | .. | .. | .. | 0.21 | 0.11 | 0.08 | 0.81 | 0.5 | 0.03 | 0.12 | 0.17 | |
| Portugal | .. | .. | .. | .. | .. | .. | .. | .. | .. | .. | .. | .. | .. | .. | .. | .. | .. | .. | .. | .. | |
| Spain | .. | .. | .. | .. | .. | .. | .. | .. | .. | .. | .. | .. | .. | .. | .. | .. | .. | .. | 0.6 | 0.8 | 12.73 |
| Sweden | .. | .. | .. | .. | .. | .. | .. | .. | 0.22 | .. | 0.59 | .. | 0.17 | 0.1 | 0.04 | 0.28 | 2.44 | 0.09 | 0.08 | 0.08 | |
| Switzerland | 0.04 | 0.04 | 0.05 | 0.01 | 0.01 | 0.01 | .. | 0.01 | 0.02 | 0.01 | .. | .. | 0.08 | 0.49 | 0.15 | 0.98 | 1.01 | 0.36 | 0.48 | 0.88 | |
| United Kingdom | 0.24 | 0.19 | 0.33 | 0.71 | 0.95 | 1.63 | 1.14 | 1.48 | 1.59 | 2.52 | 3.67 | 2.97 | 60.1 | 4.29 | 0.69 | 1 | 1.18 | 1.03 | 2.23 | 2.11 | |
| United States | 4 | -2 | -1 | -2 | 2 | -3 | -2 | -7 | -4 | 12 | 9 | 9 | 11 | 35 | 17 | 57 | 52 | 62 | 47 | 18 | |
| EC | 2.47 | 5.75 | 9.09 | 2.47 | .. | .. | .. | .. | .. | 0.05 | .. | .. | .. | .. | .. | 0.21 | 0.25 | 0.94 | 5.78 | 4.47 | |
| Czech Republic | .. | .. | .. | .. | .. | .. | .. | .. | .. | .. | .. | .. | .. | .. | .. | .. | .. | .. | .. | .. | |
| Hungary | .. | .. | .. | .. | .. | .. | .. | .. | .. | .. | .. | .. | .. | .. | .. | .. | .. | .. | .. | .. | |
| Iceland | .. | .. | .. | .. | .. | .. | .. | .. | .. | .. | .. | .. | .. | .. | .. | .. | .. | .. | .. | .. | |
| Korea | .. | .. | .. | .. | .. | .. | .. | .. | .. | .. | .. | .. | .. | .. | .. | .. | .. | .. | .. | .. | |
| Poland | .. | .. | .. | .. | .. | .. | .. | .. | .. | .. | .. | .. | .. | .. | .. | .. | .. | .. | .. | .. | |
| Slovak Republic | .. | .. | .. | .. | .. | .. | .. | .. | .. | .. | .. | .. | .. | .. | .. | .. | .. | .. | .. | .. | |
| Turkey | .. | .. | .. | .. | .. | .. | .. | .. | .. | .. | .. | .. | .. | .. | .. | .. | .. | .. | .. | .. | |
| Arab Countries | .. | .. | .. | .. | .. | .. | .. | .. | .. | .. | .. | .. | .. | .. | .. | .. | .. | .. | .. | .. | |
| Chinese Taipei | .. | .. | .. | .. | .. | .. | .. | .. | .. | .. | .. | .. | .. | .. | .. | .. | .. | .. | .. | .. | |
| Israel | .. | .. | .. | .. | .. | .. | .. | .. | .. | .. | .. | .. | .. | .. | .. | .. | .. | .. | .. | .. | |
| Thailand | .. | .. | .. | .. | .. | .. | .. | .. | .. | .. | .. | .. | .. | .. | .. | .. | .. | .. | .. | .. | |
| Other Donor Countries | .. | .. | .. | .. | .. | .. | .. | .. | .. | .. | .. | .. | .. | .. | .. | .. | .. | .. | .. | .. | |
| IBRD | .. | .. | .. | .. | .. | .. | .. | .. | .. | .. | .. | .. | .. | .. | .. | .. | .. | .. | .. | .. | |
| IDA | .. | .. | .. | .. | .. | .. | .. | .. | .. | .. | .. | .. | .. | .. | .. | .. | .. | .. | .. | .. | |
| UNDP | 2.48 | 2.67 | 3.12 | 2.91 | 2.65 | 5.63 | 5.13 | 3.01 | 3.22 | 5.52 | 5.74 | 4.7 | 2.36 | 2.4 | 2.64 | 2.62 | 3.23 | 3.32 | 5.67 | 1.31 | |

ODA(メキシコ)

単位:百万ドル

| Donor(s) | 1990 | 1991 | 1992 | 1993 | 1994 | 1995 | 1996 | 1997 | 1998 | 1999 | 2000 | 2001 | 2002 | 2003 | 2004 | 2005 | 2006 | 2007 | 2008 |
|-----------------------|--------|--------|--------|--------|--------|--------|--------|--------|--------|-------|--------|--------|--------|--------|--------|--------|--------|--------|--------|
| All Donors Total | 156.25 | 274.18 | 313.9 | 420.58 | 424.14 | 384.14 | 284.83 | 104.77 | 43.77 | 36.03 | -55.5 | 73.14 | 132.84 | 98.52 | 115.78 | 189.3 | 246.56 | 113.26 | 149.01 |
| Australia | 0.06 | 0.1 | 0.1 | 0.1 | 0.12 | .. | .. | .. | .. | 0.06 | 0.03 | 0.03 | 0.01 | .. | 0.07 | 0.04 | 0.06 | 0.03 | 0.13 |
| Austria | 0.62 | 0.66 | 0.6 | 1.02 | 0.85 | 0.68 | 0.32 | 0.45 | 0.54 | 0.46 | 0.36 | 0.23 | 0.28 | 0.23 | 0.23 | 0.26 | 0.27 | 0.63 | 0.65 |
| Belgium | 3.89 | 1.36 | 1.24 | 1.75 | 1.08 | 1.01 | 0.74 | 0.86 | 0.73 | 0.35 | 0.54 | 0.32 | 0.43 | 0.41 | 0.39 | 0.54 | 0.29 | 0.9 | 1.36 |
| Canada | 2.4 | 1.7 | 4.54 | 4.14 | 4.5 | 3.69 | 3.48 | 2.39 | 2.53 | 2.14 | 1.55 | 1.48 | 3.91 | 4.95 | 5.14 | 5.79 | 6.79 | 6.7 | 5.93 |
| Denmark | .. | -3.69 | .. | .. | .. | 1.01 | 0.82 | 1.41 | 0.01 | -0.13 | -0.2 | -0.44 | -0.24 | -1.2 | -0.13 | -0.26 | -0.08 | .. | 0.06 |
| Finland | 0.94 | 1.67 | 2.07 | 1.36 | 1.17 | 1.22 | 0.64 | 0.14 | 0.16 | 0.17 | 0.22 | 0.22 | 0.24 | 0.44 | 0.56 | 0.51 | 0.45 | 0.23 | 0.68 |
| France | 51.07 | 77.69 | 35.11 | 51.98 | 35.77 | 27.13 | 6.47 | 10.34 | 10.83 | 12.17 | -11.19 | -2.7 | -0.23 | 5.34 | 18.71 | 19.43 | 22.24 | 16.03 | 10.77 |
| Germany | 9.25 | 8.08 | 16.53 | 15.84 | 14.6 | 13.76 | 12.35 | 12.51 | 12.8 | 16.47 | 15.28 | 14.18 | 14.97 | 22.65 | 23.29 | 25.3 | 25.76 | 28.23 | 39.15 |
| Greece | .. | .. | .. | .. | .. | .. | .. | 0.01 | 0.02 | 0.07 | 0.02 | .. | 0.01 | 0.22 | 0.03 | 0.07 | 0.08 | 0.08 | 0.07 |
| Ireland | .. | 0.01 | .. | 0.03 | 0.09 | 0.16 | 0.18 | 0.08 | 0.01 | 0.03 | 0.16 | 0.05 | 0.05 | 0.08 | 0.05 | .. | 0.12 | 0.74 | 0.08 |
| Italy | 1.47 | 2.06 | 0.4 | .. | 0.45 | -0.23 | -0.13 | 0.33 | 0.03 | 0.29 | 0.18 | 0.5 | 0.49 | 0.29 | 1.33 | 0.14 | 0.02 | 0.39 | 5.59 |
| Japan | 24.07 | 45.08 | 60.59 | 80.94 | 183.09 | 288.29 | 212.84 | 41.38 | -56.31 | -27.4 | -92.58 | -11.12 | -6.62 | 11.3 | 13.01 | 11.81 | 21.4 | -45.21 | -54.69 |
| Luxembourg | 0.03 | 0.02 | 0.06 | 0.07 | 0.09 | 0.07 | 0.09 | 0.05 | 0.03 | .. | 0.09 | .. | 0.09 | 0.37 | 0.03 | .. | .. | 0.07 | .. |
| Netherlands | 5.16 | 4.02 | 4.45 | 4.63 | 3.91 | 4.33 | 4.01 | 3.94 | 3.15 | -0.29 | -2.02 | 2.71 | 3.28 | -0.01 | 0.2 | 0.19 | -0.15 | -0.32 | -0.34 |
| New Zealand | 0.1 | 0.08 | 0.07 | 0.24 | 0.16 | 0.15 | 0.23 | 0.41 | 0.42 | 0.28 | 0.14 | 0.29 | 0.23 | 0.32 | 0.39 | 0.39 | 0.22 | 0.14 | 0.07 |
| Norway | 0.17 | 0.11 | 0.32 | .. | 0.35 | 0.34 | 0.38 | 0.24 | 0.97 | 0.64 | 0.44 | 0.4 | 0.39 | 0.09 | 0.36 | 0.53 | .. | .. | 0.12 |
| Portugal | .. | .. | .. | 0.11 | .. | .. | .. | .. | 0.02 | .. | .. | 0.06 | 0.11 | .. | 0.08 | 0.12 | 0.11 | 0.12 | 0.1 |
| Spain | 19.55 | 93.73 | 159.83 | 210.55 | 143.23 | 15.05 | -0.27 | 0.32 | 12.92 | -1.17 | -11.35 | -9.22 | -12 | -26.53 | -28.31 | -24.47 | -23.1 | -17.15 | -15.07 |
| Sweden | 0.08 | 0.43 | 0.41 | 0.35 | 0.41 | 0.87 | 0.26 | 0.32 | 0.02 | 0.17 | 0.17 | 0.28 | 0.38 | 0.47 | 0.16 | 0.32 | 0.12 | 0.2 | 0.03 |
| Switzerland | 0.91 | 0.34 | 0.21 | 0.26 | 0.67 | 0.12 | 0.17 | 0.11 | 0.11 | 0.24 | 0.3 | 0.26 | 0.27 | 0.34 | 0.41 | 0.93 | 0.79 | 1.23 | 0.47 |
| United Kingdom | 1.96 | 2.4 | 3.18 | 3.52 | 5.24 | 4.41 | 5.73 | 5.46 | 6.88 | 5.37 | 5.66 | 1.3 | 2.6 | -3.64 | 0.15 | -9.67 | .. | 2.3 | 6.75 |
| United States | 23 | 25 | 11 | 20 | 1 | 3 | 26 | 8 | 7.99 | 11.94 | 23.81 | 41.82 | 83.97 | 57.49 | 42.77 | 128.4 | 153.52 | 83.61 | 102.53 |
| EC | 5.1 | 6.17 | 7.63 | 9.34 | 14.93 | 8.44 | 8.5 | 7.37 | 6.32 | 7.55 | 4.23 | 20.46 | 5.91 | 5.75 | 13.35 | 6.84 | 17.31 | 10.89 | 21.7 |
| Czech Republic | .. | .. | .. | .. | .. | .. | .. | .. | .. | .. | .. | .. | .. | .. | .. | 0.22 | 0.01 | 0.01 | 0.01 |
| Hungary | .. | .. | .. | .. | .. | .. | .. | .. | .. | .. | .. | .. | .. | .. | 0.01 | .. | .. | 0.08 | .. |
| Iceland | .. | .. | .. | .. | .. | .. | .. | .. | .. | .. | .. | .. | .. | .. | .. | .. | .. | .. | .. |
| Korea | 0.02 | 0.03 | 0.08 | 0.07 | 0.01 | 0.04 | 0.01 | 0.11 | 0.03 | 0.07 | 0.08 | 0.15 | 0.11 | 0.17 | 1.61 | 0.72 | 0.33 | 0.35 | 0.9 |
| Poland | .. | .. | .. | .. | .. | .. | .. | .. | 0.05 | .. | 0.01 | 0.01 | 0 | 0.02 | 0.01 | 0.01 | .. | 0.18 | 0.07 |
| Slovak Republic | .. | .. | .. | .. | .. | .. | .. | .. | .. | .. | .. | .. | .. | .. | 0 | .. | .. | .. | .. |
| Turkey | .. | .. | .. | .. | .. | .. | .. | .. | .. | .. | .. | .. | .. | .. | .. | 0.01 | 0.01 | 0.01 | 0.02 |
| Arab Countries | .. | .. | .. | .. | .. | .. | .. | .. | .. | .. | .. | .. | .. | .. | .. | .. | .. | .. | .. |
| Chinese Taipei | .. | .. | .. | .. | .. | .. | .. | .. | .. | .. | .. | .. | .. | .. | .. | .. | .. | .. | .. |
| Israel | .. | .. | .. | .. | .. | .. | .. | .. | .. | .. | .. | .. | .. | .. | .. | .. | .. | .. | .. |
| Thailand | .. | .. | .. | .. | .. | .. | .. | .. | .. | .. | .. | .. | .. | .. | .. | .. | .. | .. | .. |
| Other Donor Countries | .. | 0.1 | 0.01 | .. | 0.05 | .. | .. | 0.51 | 0.53 | 0.47 | 0.54 | 0.41 | 0.31 | 0.67 | 0.4 | 0.36 | 0.39 | 0.31 | 0.53 |
| IBRD | .. | .. | .. | .. | .. | .. | .. | .. | .. | .. | .. | .. | .. | .. | .. | .. | .. | .. | .. |
| IDA | .. | .. | .. | .. | .. | .. | .. | .. | .. | .. | .. | .. | .. | .. | .. | .. | .. | .. | .. |
| UNDP | 2.81 | 2.65 | 1.36 | 1.72 | 0.67 | 0.98 | 0.41 | 1.83 | 0.65 | 0.77 | 0.65 | 0.48 | 0.79 | 0.74 | 0.81 | 0.96 | 1.14 | 1.05 | 0.28 |

特許出願(メキシコ)

| Patent Office | Country of Origin | CC | 1995 | 1996 | 1997 | 1998 | 1999 | 2000 | 2001 | 2002 | 2003 | 2004 | 2005 | 2006 | 2007 | 2008 | |
|--------------------------|-------------------------|-------|-------|-------|-------|-------|-------|-------|-------|-------|-------|-------|-------|-------|-------|-------|----|
| Mexico | Afghanistan | AF | | | | | | | | | | | | | | 1 | |
| | Argentina | AR | 11 | 6 | 13 | 9 | 17 | 11 | 26 | 12 | 18 | 14 | 7 | 16 | 14 | 23 | |
| | Austria | AT | 18 | 3 | 3 | 9 | 7 | 51 | 48 | 48 | 44 | 50 | 39 | 37 | 63 | 66 | |
| | Australia | AU | 21 | 4 | 3 | 5 | 6 | 108 | 155 | 132 | 106 | 113 | 109 | 140 | 128 | 119 | |
| | Belgium | BE | 23 | 15 | 20 | 10 | 12 | 108 | 101 | 70 | 86 | 105 | 88 | 120 | 160 | 172 | |
| | Brazil | BR | 16 | 17 | 10 | 14 | 22 | 39 | 47 | 49 | 47 | 52 | 56 | 62 | 58 | 61 | |
| | Canada | CA | 57 | 41 | 33 | 63 | 36 | 257 | 279 | 257 | 214 | 224 | 218 | 243 | 306 | 257 | |
| | Switzerland | CH | 211 | 193 | 161 | 171 | 327 | 414 | 408 | 515 | 598 | 584 | 734 | 797 | 948 | 1,014 | |
| | Chile | CL | | | | | | | | | 7 | 12 | | | | 19 | 15 |
| | China | CN | 7 | 2 | 3 | 6 | 4 | 24 | 14 | 26 | 24 | 37 | 35 | 43 | 44 | 47 | |
| | Germany | DE | 507 | 419 | 361 | 326 | 1,155 | 1,252 | 1,438 | 1,289 | 1,192 | 1,170 | 1,233 | 1,325 | 1,341 | 1,405 | |
| | Denmark | DK | 13 | 3 | 5 | 4 | 6 | 80 | 91 | 77 | 68 | 97 | 124 | 148 | 160 | 157 | |
| | Egypt | EG | | | | | | | | | | | | | | | 3 |
| | European Patent Office | EP | | | | | | | | | 1 | | | | | | |
| | Spain | ES | 51 | 32 | 39 | 43 | 93 | 102 | 112 | 121 | 118 | 139 | 122 | 171 | 208 | 197 | |
| | Finland | FI | 6 | 11 | 3 | 8 | 9 | 53 | 64 | 84 | 101 | 95 | 101 | 102 | 155 | 140 | |
| | France | FR | 255 | 221 | 232 | 181 | 624 | 698 | 727 | 776 | 731 | 784 | 871 | 732 | 670 | 694 | |
| | United Kingdom | GB | 60 | 58 | 40 | 35 | 412 | 453 | 417 | 394 | 339 | 355 | 410 | 421 | 408 | 449 | |
| | Greece | GR | 1 | | | | | 4 | 3 | 6 | | 2 | 4 | 8 | 2 | 6 | |
| | Indonesia | ID | | | | | | | | | 1 | 1 | 1 | | | | |
| | India | IN | 2 | 5 | 1 | 3 | 2 | 8 | 16 | 23 | 39 | 46 | 43 | 47 | 70 | 81 | |
| | Iran (Islamic Republic) | IR | | | | | | | | | | | | | | | 1 |
| | Italy | IT | 83 | 81 | 101 | 55 | 159 | 171 | 168 | 217 | 168 | 228 | 213 | 234 | 283 | 272 | |
| | Japan | JP | 199 | 227 | 176 | 204 | 397 | 466 | 522 | 399 | 475 | 480 | 476 | 551 | 498 | 630 | |
| | Republic of Korea | KR | 11 | 42 | 75 | 61 | 18 | 99 | 89 | 130 | 81 | 168 | 206 | 288 | 303 | 407 | |
| | Sri Lanka | LK | | | | | | | | | | 1 | | | | | |
| | Morocco | MA | | | | | | | 1 | | | | | | | | |
| | Myanmar | MM | | | | | | | | | | | | | | 1 | |
| | Mexico | MX | 432 | 384 | 418 | 451 | 455 | 431 | 534 | 526 | 468 | 565 | 584 | 574 | 629 | 685 | |
| | Malaysia | MY | | | | | | | | 2 | | 2 | | | | 3 | 3 |
| | Netherlands | NL | 50 | 49 | 59 | 41 | 36 | 297 | 315 | 326 | 321 | 384 | 422 | 499 | 527 | 534 | |
| | Norway | NO | 5 | 2 | 3 | | 1 | 27 | 40 | 35 | 32 | 35 | 32 | 39 | 68 | 77 | |
| | New Zealand | NZ | 1 | 1 | 1 | | 1 | 17 | 27 | 15 | 18 | 14 | 24 | 31 | 20 | 20 | |
| | Peru | PE | | | | | | 1 | | | 2 | 1 | | | | | |
| Philippines | PH | | | | | | | | | | | | | | 1 | 2 | |
| Portugal | PT | 1 | 1 | 1 | | 1 | 3 | 4 | 3 | 5 | 2 | 3 | 5 | 7 | 11 | | |
| Russian Federation | RU | 4 | | 2 | | | 7 | 6 | 16 | 6 | 8 | 16 | 3 | 9 | 10 | | |
| Sweden | SE | 13 | 10 | 6 | 4 | 6 | 332 | 266 | 241 | 187 | 184 | 228 | 285 | 308 | 396 | | |
| Singapore | SG | | | | | | 8 | 6 | 7 | 5 | 12 | | | | 19 | 16 | |
| Thailand | TH | | | | | | | 1 | 3 | | 1 | | | | 1 | | |
| Turkey | TR | | | | | | 2 | 1 | 1 | 3 | 1 | 1 | 4 | 2 | 5 | | |
| Ukraine | UA | | | | | | 1 | 1 | 2 | 1 | | | | | | | |
| United States of America | US | 3,048 | 2,276 | 2,048 | 1,922 | 6,869 | 7,250 | 7,336 | 6,676 | 6,436 | 6,913 | 7,693 | 8,159 | 8,689 | 8,210 | | |
| South Africa | ZA | 7 | 5 | 4 | 3 | | 13 | 15 | 14 | 10 | 9 | 24 | 26 | 13 | 22 | | |

実用新案出願(メキシコ)

| IP Office | Country of Origin | CC | 1993 | 1994 | 1995 | 1996 | 1997 | 1998 | 1999 | 2000 | 2001 | 2002 | 2003 | 2004 | 2005 | 2006 | 2007 | 2008 | |
|--------------------|-------------------|----|------|------|------|------|------|------|------|------|------|------|------|------|------|------|------|------|--|
| Mexico | Argentina | AR | | | 2 | 2 | 1 | 1 | 3 | 4 | 6 | | | 1 | 3 | 2 | 3 | | |
| | Austria | AT | | | | | | | 1 | | | | | | | 1 | | | |
| | Australia | AU | | 1 | | | | | | | | | | | | | | | |
| | Brazil | BR | | 2 | | | 1 | | 3 | 5 | 5 | | 6 | 3 | 6 | 5 | 6 | | |
| | Canada | CA | | 4 | 2 | | | | | | 1 | | 1 | | | | 1 | | |
| | Switzerland | CH | | 1 | | 1 | 1 | | | | 1 | | 1 | 2 | 1 | 1 | | | |
| | Chile | CL | | | | | | | | | | | 1 | 1 | | | | 4 | |
| | China | CN | | 2 | 1 | 1 | 2 | 1 | 2 | 1 | | | | 15 | 12 | 16 | 6 | 10 | |
| | Germany | DE | | 5 | 1 | 6 | 2 | 2 | | 4 | | | | | 1 | 1 | 5 | 2 | |
| | Denmark | DK | | | 1 | | | | | | | | | | | | | | |
| | Spain | ES | | 28 | 9 | 7 | 10 | 8 | 16 | 10 | 9 | | 8 | 6 | 11 | 7 | 11 | | |
| | Finland | FI | | 1 | | | | | | | | | | | | | | | |
| | France | FR | | 3 | 1 | 2 | | | | 1 | | | | 2 | | | | | |
| | United Kingdom | GB | | 2 | | 1 | | | | 2 | 3 | 1 | | | | | 1 | 1 | |
| | Italy | IT | | 1 | 3 | 1 | | 1 | | 1 | 2 | | | 1 | 3 | 4 | | | |
| | Japan | JP | | | 2 | 1 | 1 | 1 | | 1 | | | | | | 1 | | 2 | |
| | Republic of Korea | KR | | 1 | | | | 4 | 1 | | 3 | 3 | | | | | | | |
| | Mexico | MX | | | | | | | | | | | | 339 | 334 | 366 | 308 | 413 | |
| | Netherlands | NL | | | | | | | | 1 | | | | | 2 | 4 | | | |
| | Russian Federatio | RU | | | | | | | | | | | | | | 1 | | | |
| Sweden | SE | | | 1 | | | | | | | | | | | | | | | |
| Thailand | TH | | | | | | | | | | | | 1 | | | | | | |
| Turkey | TR | | | | | | | | | | | | 1 | | 1 | 1 | | | |
| United States of A | US | | | 28 | 19 | 19 | 6 | 11 | 8 | 6 | 18 | | 7 | 5 | 13 | 17 | 13 | | |

意匠出願(メキシコ)

| Office | Origin | CC | 1997 | 1998 | 1999 | 2000 | 2001 | 2002 | 2003 | 2004 | 2005 | 2006 | 2007 |
|----------------------|--------------------|-----|------|------|------|------|------|------|------|------|-------|-------|------|
| Mexico | Argentina | AR | | 1 | 4 | 9 | 9 | | 1 | 1 | 6 | 11 | 4 |
| | Austria | AT | | | 1 | 2 | | | 1 | 1 | | 4 | 13 |
| | Australia | AU | 2 | 5 | 1 | 8 | 9 | | 3 | 8 | 11 | 3 | 4 |
| | Belgium | BE | 2 | 2 | | 3 | | | 3 | 11 | 16 | 5 | 7 |
| | Brazil | BR | 3 | 20 | 16 | 25 | 19 | | 19 | 22 | 20 | 9 | 14 |
| | Canada | CA | 10 | 8 | 9 | 7 | 18 | | 3 | 13 | 15 | 26 | 24 |
| | Switzerland | CH | 17 | 23 | 40 | 55 | 26 | | 42 | 44 | 46 | 85 | 80 |
| | Chile | CL | | | | | | | | 1 | | | |
| | China | CN | | 1 | 1 | 4 | 7 | | 7 | 53 | 38 | 47 | 21 |
| | Germany | DE | 23 | 41 | 23 | 53 | 25 | 34 | 37 | 89 | 78 | 69 | 144 |
| | Denmark | DK | | 2 | | 2 | 6 | | | | 2 | 2 | 1 |
| | Egypt | EG | | | | | | | | 1 | | | |
| | Spain | ES | 31 | 13 | 32 | 29 | 25 | | 32 | 63 | 30 | 42 | 42 |
| | Finland | FI | 16 | 7 | 4 | 2 | 28 | | 1 | 7 | 2 | 1 | 18 |
| | France | FR | 37 | 39 | 62 | 52 | 25 | 30 | 30 | 61 | 69 | 57 | 63 |
| | United Kingdom | GB | 28 | 21 | 20 | 17 | 34 | 40 | 67 | 35 | 42 | 32 | 65 |
| | Greece | GR | | | | | | | | | | | 1 |
| | Indonesia | ID | | | | | | | 1 | | | | |
| | India | IN | | | | | | | 3 | 4 | | 7 | 20 |
| | Italy | IT | 10 | 7 | 13 | 10 | 24 | | 24 | 91 | 118 | 57 | 51 |
| | Japan | JP | 28 | 49 | 49 | 66 | 83 | 49 | 83 | 156 | 190 | 150 | 103 |
| | Republic of Korea | KR | 2 | 2 | 5 | 7 | 10 | | 12 | 18 | 25 | 39 | 57 |
| | Mexico | MX | 360 | 410 | 608 | 668 | 779 | 769 | 820 | 902 | 987 | 1,041 | 943 |
| | Malaysia | MY | | | | | | | | | | | 1 |
| | Netherlands | NL | 19 | 28 | 38 | 54 | 20 | | 44 | 55 | 43 | 49 | 79 |
| | Norway | NO | | 2 | | 3 | | | 10 | 2 | 4 | 1 | 13 |
| | New Zealand | NZ | | | | 1 | 3 | | 1 | 1 | 1 | 1 | |
| | Peru | PE | | | | | 4 | | | | | | 1 |
| | Portugal | PT | | | | | | | | 3 | 1 | | 2 |
| | Russian Federation | RU | | | 1 | | | | | 1 | | 2 | |
| | Sweden | SE | 7 | 8 | 12 | 7 | 7 | | 5 | 17 | 9 | 23 | 37 |
| Singapore | SG | | | | | 4 | | | 2 | | | 6 | |
| Thailand | TH | | | | | | | 1 | | | | | |
| United States of Ame | US | 645 | 594 | 620 | 804 | 572 | 728 | 715 | 762 | 991 | 1,107 | 1,020 | |
| South Africa | ZA | 1 | 1 | 1 | | | | | 1 | | 1 | 3 | |

商標出願(メキシコ)

| Office | Origin | CC | 1998 | 1999 | 2000 | 2001 | 2002 | 2003 | 2004 | 2005 | 2006 | 2007 | 2008 |
|----------------------|-------------------------|-------|--------|--------|--------|--------|--------|--------|--------|--------|--------|--------|--------|
| Mexico | Argentina | AR | 150 | 151 | | 214 | 135 | 181 | 285 | 246 | 290 | 382 | 327 |
| | Austria | AT | 43 | 38 | | 138 | 91 | 90 | 112 | 134 | 164 | 127 | 133 |
| | Australia | AU | 150 | 56 | | 31 | 102 | 56 | 73 | 108 | 100 | 111 | 154 |
| | Belgium | BE | 62 | 123 | | 119 | 79 | 56 | 101 | 82 | 108 | 121 | 133 |
| | Brazil | BR | 159 | 127 | 301 | 313 | 315 | 188 | 263 | 254 | 226 | 286 | 310 |
| | Canada | CA | 237 | 292 | | 301 | 251 | 290 | 355 | 465 | 454 | 522 | 527 |
| | Switzerland | CH | 671 | 784 | 1,248 | 1,241 | 1,035 | 1,000 | 992 | 1,201 | 1,450 | 1,998 | 1,498 |
| | Chile | CL | | | | | | 189 | 171 | 215 | 166 | 212 | 308 |
| | China | CN | 44 | 46 | | 81 | 97 | 117 | 185 | 254 | 343 | 415 | 389 |
| | Germany | DE | 1,206 | 1,447 | 1,877 | 1,986 | 1,604 | 1,552 | 1,579 | 1,529 | 1,750 | 1,983 | 2,407 |
| | Denmark | DK | 84 | 48 | | 91 | 69 | 72 | 76 | 110 | 71 | 136 | 188 |
| | Algeria | DZ | | | | | | | 1 | | | | |
| | Egypt | EG | | | | | | 3 | | 5 | 2 | | 3 |
| | Office for Harmoniza | EM | | | | | | | | | | | 6 |
| | Spain | ES | 518 | 610 | 1,031 | 1,107 | 876 | 772 | 787 | 918 | 1,035 | 1,156 | 1,316 |
| | Finland | FI | 29 | 69 | | 111 | 37 | 42 | 52 | 38 | 109 | 49 | 127 |
| | France | FR | 1,067 | 869 | 1,234 | 1,219 | 997 | 916 | 1,057 | 1,115 | 1,236 | 1,330 | 1,329 |
| | United Kingdom | GB | 715 | 771 | 1,053 | 809 | 653 | 568 | 646 | 952 | 837 | 1,097 | 1,217 |
| | Greece | GR | 1 | | | 3 | | 5 | 6 | 2 | 15 | 4 | 12 |
| | Indonesia | ID | | | | | | 1 | 10 | 11 | 3 | 12 | 11 |
| | India | IN | 10 | 13 | | 17 | 41 | 73 | 31 | 31 | 55 | 84 | 82 |
| | Iran (Islamic Republic) | IR | | | | | | 1 | | | | | |
| | Italy | IT | 318 | 365 | 352 | 527 | 396 | 478 | 440 | 524 | 535 | 700 | 740 |
| | Japan | JP | 362 | 384 | 537 | 910 | 637 | 739 | 701 | 768 | 845 | 846 | 856 |
| | Kenya | KE | | | | | | 3 | | | | | |
| | Republic of Korea | KR | 35 | 52 | | 71 | 113 | 86 | 95 | 131 | 153 | 223 | 209 |
| | Sri Lanka | LK | | | | | | | | | | 1 | |
| | Mexico | MX | 24,669 | 29,489 | 36,698 | 40,236 | 37,764 | 34,763 | 38,314 | 41,680 | 45,161 | 54,610 | 56,592 |
| | Malaysia | MY | | | | | | 3 | 4 | 9 | 8 | 6 | 10 |
| | Netherlands | NL | 471 | 470 | | 477 | 480 | 502 | 605 | 672 | 556 | 722 | 837 |
| | Norway | NO | 16 | 16 | | 15 | 9 | 9 | 59 | 25 | 39 | 118 | 93 |
| | New Zealand | NZ | 28 | 23 | | 28 | 16 | 10 | 54 | 35 | 26 | 19 | 32 |
| | Peru | PE | | | | | | 25 | 34 | 34 | 94 | 97 | 119 |
| | Philippines | PH | | | | | | | 1 | 5 | 1 | 2 | 1 |
| | Pakistan | PK | | | | | | | 1 | | | | 2 |
| | Portugal | PT | 7 | 15 | | 27 | 28 | 67 | 22 | 32 | 27 | 48 | 35 |
| | Russian Federation | RU | 15 | 4 | | 17 | 3 | 4 | 21 | 24 | 22 | 23 | 8 |
| | Sweden | SE | 139 | 139 | | 235 | 160 | 215 | 223 | 220 | 159 | 202 | 324 |
| | Singapore | SG | | | | | | 96 | 34 | 27 | 125 | 69 | 48 |
| | Thailand | TH | | | | | | 8 | 13 | 10 | 4 | 10 | 12 |
| Turkey | TR | 5 | 1 | | 2 | 12 | 35 | 22 | 19 | 49 | 41 | 18 | |
| Ukraine | UA | | | | | | | 2 | | 6 | 4 | | |
| United States of Ame | US | 8,065 | 8,871 | 11,414 | 9,608 | 8,491 | 9,215 | 9,608 | 10,591 | 11,677 | 13,320 | 11,775 | |
| Viet Nam | VN | | | | | | | 1 | | 10 | 1 | 2 | |
| South Africa | ZA | 18 | 17 | | 16 | 24 | 3 | 15 | 5 | 12 | 17 | 23 | |

特許登録(メキシコ)

| Patent Office | Country of Origin | CC | 1995 | 1996 | 1997 | 1998 | 1999 | 2000 | 2001 | 2002 | 2003 | 2004 | 2005 | 2006 | 2007 | 2008 | |
|----------------------|--------------------|-------|-------|-------|-------|-------|-------|-------|-------|-------|-------|-------|-------|-------|-------|------|----|
| Mexico | Argentina | AR | 3 | 5 | 1 | | 1 | 6 | 3 | 2 | 2 | 5 | 7 | 9 | 5 | 6 | |
| | Austria | AT | 9 | 6 | 9 | 3 | 15 | 23 | 14 | 20 | 22 | 23 | 45 | 25 | 47 | 36 | |
| | Australia | AU | 20 | 14 | 15 | 13 | 25 | 26 | 31 | 41 | 36 | 44 | 63 | 77 | 103 | 83 | |
| | Belgium | BE | 26 | 20 | 16 | 26 | 30 | 55 | 57 | 64 | 72 | 51 | 61 | 59 | 66 | 96 | |
| | Brazil | BR | 8 | 6 | 4 | 6 | 4 | 14 | 14 | 17 | 12 | 17 | 26 | 37 | 51 | 24 | |
| | Canada | CA | 56 | 59 | 67 | 55 | 69 | 65 | 89 | 125 | 115 | 126 | 147 | 192 | 170 | 199 | |
| | Switzerland | CH | 109 | 101 | 112 | 101 | 152 | 226 | 179 | 247 | 242 | 317 | 386 | 508 | 512 | 538 | |
| | Chile | CL | | | | | | | | | | 1 | | | 6 | 2 | |
| | China | CN | 1 | | 1 | 1 | 3 | 2 | 1 | | 1 | 8 | 10 | 19 | 17 | 20 | |
| | Germany | DE | 205 | 214 | 227 | 215 | 351 | 530 | 480 | 733 | 609 | 725 | 806 | 876 | 887 | 899 | |
| | Denmark | DK | 10 | 7 | 4 | 6 | 15 | 27 | 40 | 42 | 31 | 40 | 42 | 37 | 78 | 75 | |
| | Spain | ES | 14 | 10 | 18 | 20 | 18 | 47 | 36 | 31 | 45 | 59 | 59 | 101 | 128 | 90 | |
| | Finland | FI | 6 | 6 | 7 | 5 | 11 | 18 | 12 | 25 | 31 | 44 | 46 | 69 | 90 | 85 | |
| | France | FR | 162 | 108 | 120 | 117 | 209 | 335 | 298 | 340 | 338 | 523 | 558 | 711 | 745 | 682 | |
| | United Kingdom | GB | 136 | 70 | 90 | 114 | 124 | 167 | 167 | 198 | 154 | 185 | 234 | 264 | 271 | 252 | |
| | Greece | GR | 1 | 1 | 1 | | | | | 3 | 6 | 3 | 3 | 4 | 2 | 1 | |
| | Indonesia | ID | | | | | | | | | | 2 | | | | | |
| | India | IN | 1 | 1 | | 1 | 1 | | | | 4 | 2 | 7 | 17 | 19 | 22 | 27 |
| | Italy | IT | 83 | 51 | 44 | 56 | 59 | 120 | 73 | 103 | 98 | 107 | 129 | 177 | 160 | 154 | |
| | Japan | JP | 123 | 101 | 98 | 102 | 134 | 246 | 218 | 256 | 197 | 236 | 284 | 382 | 420 | 407 | |
| | Republic of Korea | KR | 6 | 2 | 1 | 4 | 29 | 41 | 49 | 56 | 38 | 61 | 73 | 97 | 128 | 218 | |
| | Morocco | MA | | | | | | | | | | 1 | | | | | |
| | Mexico | MX | 148 | 116 | 112 | 141 | 120 | 113 | 118 | 138 | 122 | 162 | 131 | 135 | 201 | 197 | |
| | Malaysia | MY | | | | | | | | | | 1 | | | | 2 | |
| | Netherlands | NL | 60 | 48 | 36 | 52 | 70 | 117 | 127 | 182 | 140 | 222 | 271 | 277 | 341 | 396 | |
| | Norway | NO | 6 | 10 | 6 | 5 | 5 | 12 | 11 | 23 | 16 | 14 | 16 | 28 | 38 | 45 | |
| | New Zealand | NZ | 3 | 5 | | 2 | 3 | 3 | 7 | 3 | 7 | 7 | 8 | 14 | 10 | 14 | |
| | Peru | PE | | | | | | | | | | | | | | 1 | |
| | Portugal | PT | 1 | 2 | | | | 2 | 1 | 1 | 6 | 2 | | 2 | 6 | 2 | |
| | Russian Federation | RU | 2 | | | | 1 | | 2 | 2 | 3 | 1 | | 8 | 4 | 5 | |
| | Sweden | SE | 82 | 88 | 41 | 69 | 64 | 77 | 131 | 147 | 175 | 176 | 188 | 150 | 149 | 173 | |
| | Singapore | SG | | | | | | | | | 2 | | | | 4 | 11 | |
| Thailand | TH | | | | | | | | | | | | | 1 | | | |
| Turkey | TR | | | | | | | | 2 | | 1 | | 2 | 2 | | | |
| Ukraine | UA | | | | | | | | | 2 | | | | 2 | | | |
| United States of Ame | US | 2,198 | 2,084 | 2,873 | 2,060 | 2,324 | 3,176 | 3,238 | 3,698 | 3,370 | 3,546 | 4,338 | 5,177 | 5,089 | 5,483 | | |
| South Africa | ZA | 1 | 3 | 5 | 3 | 4 | 4 | 4 | 5 | 10 | 7 | 7 | 6 | 9 | 12 | | |

実用新案登録(メキシコ)

| IP Office | Country of Origin | CC | 1993 | 1994 | 1995 | 1996 | 1997 | 1998 | 1999 | 2000 | 2001 | 2002 | 2003 | 2004 | 2005 | 2006 | 2007 | 2008 |
|--------------------|-------------------|----|------|------|------|------|------|------|------|------|------|------|------|------|------|------|------|------|
| Mexico | Argentina | AR | | | | | | | | | 1 | | 1 | 1 | 4 | | 1 | |
| | Austria | AT | | | 1 | | | | | | 1 | | | | | | | |
| | Belgium | BE | | | 1 | | | | | | | | | | | | | |
| | Brazil | BR | | | 2 | | | | | | | | 1 | 2 | 3 | 5 | | |
| | Canada | CA | | 1 | 3 | | | | | | | | | | | | | |
| | Switzerland | CH | | 2 | | | | | 1 | | | | | | 2 | 1 | 1 | |
| | Chile | CL | | | | | | | | | | | | | | | 1 | |
| | China | CN | | 2 | 1 | | | | | 2 | 1 | 2 | | 1 | 2 | 11 | 6 | 3 |
| | Germany | DE | | 1 | 4 | | | | | 4 | | | | | | 1 | | |
| | Denmark | DK | | 1 | | | | | | 1 | | | | | | | | |
| | Spain | ES | | 12 | 12 | 1 | 3 | 2 | 5 | 13 | 5 | | 2 | 4 | 10 | 7 | 4 | |
| | France | FR | | 2 | 2 | | | | | | | | | | | | 2 | |
| | United Kingdom | GB | | 1 | 2 | | | | | | | | 2 | | | | | |
| | Italy | IT | | 4 | 1 | | | 1 | 1 | | 2 | | | | 1 | 2 | 4 | 2 |
| | Japan | JP | | | 1 | | | | | 1 | | | | | | | | |
| | Republic of Korea | KR | | | | | | 2 | 4 | 4 | 1 | | | | | 1 | | |
| | Mexico | MX | | | | | | | | | | | | 79 | 101 | 144 | 138 | 118 |
| Netherlands | NL | | | | | | | | | | | | | | | | 1 | |
| Russian Federatio | RU | | | | | | | | | | | | | | | 1 | | |
| Sweden | SE | | | 1 | | | | | | | | | | | | | | |
| United States of A | US | | | 12 | 20 | 1 | 1 | 5 | 2 | 3 | 1 | | 2 | 4 | 9 | 10 | 9 | |

意匠登録(メキシコ)

| Office | Origin | CC | 1997 | 1998 | 1999 | 2000 | 2001 | 2002 | 2003 | 2004 | 2005 | 2006 | 2007 | |
|----------------------|--------------------|-----|------|------|------|------|------|------|------|------|------|-------|------|---|
| Mexico | Argentina | AR | 1 | | | 1 | | | 3 | 1 | | 6 | 9 | |
| | Austria | AT | 4 | | | | 1 | | 1 | | 3 | | 4 | |
| | Australia | AU | 3 | | 3 | 5 | 1 | | 4 | 5 | 10 | 10 | 3 | |
| | Belgium | BE | 1 | | | 2 | | | 1 | | 11 | 6 | 13 | |
| | Brazil | BR | | 3 | 6 | 20 | 13 | | 15 | 30 | 19 | 18 | 16 | |
| | Canada | CA | 13 | 4 | 13 | 6 | 5 | | 1 | 1 | 3 | 18 | 21 | |
| | Switzerland | CH | 10 | 17 | 19 | 30 | 33 | | 49 | 45 | 58 | 47 | 86 | |
| | Chile | CL | | | | | | | | | | | | 5 |
| | China | CN | | 1 | | 1 | 3 | | 2 | 5 | 38 | 23 | 20 | |
| | Germany | DE | 10 | 14 | 27 | 27 | 26 | 32 | 16 | 29 | 89 | 75 | 64 | |
| | Denmark | DK | | 1 | | 1 | 1 | | 3 | 2 | | 1 | 2 | |
| | Spain | ES | 3 | 15 | 38 | 21 | 24 | | 8 | 26 | 69 | 50 | 42 | |
| | Finland | FI | 2 | 11 | 17 | 9 | 2 | | 33 | 29 | 5 | 5 | 2 | |
| | France | FR | 8 | 29 | 34 | 42 | 52 | 44 | 19 | 28 | 59 | 79 | 69 | |
| | United Kingdom | GB | 7 | 16 | 29 | 15 | 9 | 24 | 17 | 44 | 82 | 38 | 40 | |
| | India | IN | | | | | | | | | 3 | 4 | 6 | |
| | Italy | IT | 6 | 3 | 8 | 7 | 10 | | 13 | 44 | 91 | 34 | 63 | |
| | Japan | JP | 19 | 35 | 35 | 48 | 40 | 52 | 69 | 85 | 186 | 195 | 193 | |
| | Republic of Korea | KR | 1 | | 6 | 2 | 7 | | 9 | 9 | 11 | 23 | 35 | |
| | Mexico | MX | 139 | 81 | 273 | 251 | 450 | 439 | 480 | 241 | 792 | 564 | 692 | |
| | Malaysia | MY | | | | | | | | | | | | 1 |
| | Netherlands | NL | 21 | 19 | 26 | 29 | 40 | | 23 | 34 | 72 | 53 | 65 | |
| | Norway | NO | | 1 | | | | | 2 | 6 | 9 | 4 | 7 | |
| | New Zealand | NZ | 3 | 2 | 1 | | 1 | | 3 | | 2 | 1 | 1 | |
| | Peru | PE | | | | | | | | | | | | 6 |
| | Portugal | PT | | 2 | | | | | | | | 2 | 2 | |
| | Russian Federation | RU | | | | 1 | 1 | | | | | | | |
| | Sweden | SE | 3 | 4 | 11 | 18 | 3 | | 5 | 10 | 13 | 18 | 24 | |
| Singapore | SG | | | | | | | | | 1 | | | | |
| Thailand | TH | | | | | 1 | | | | 2 | | 6 | | |
| United States of Ame | US | 335 | 387 | 589 | 551 | 547 | 549 | 472 | 756 | 856 | 927 | 1,104 | | |
| South Africa | ZA | 2 | | 1 | 1 | | | | | | | | | |

商標登録(メキシコ)

| Office | Origin | CC | 1998 | 1999 | 2000 | 2001 | 2002 | 2003 | 2004 | 2005 | 2006 | 2007 | 2008 |
|----------------------|-------------------|-------|--------|--------|--------|--------|--------|--------|--------|--------|--------|--------|--------|
| Mexico | Argentina | AR | 138 | 138 | | 198 | 135 | 122 | | 246 | 266 | 249 | 281 |
| | Austria | AT | 27 | 72 | | 127 | 67 | 84 | | 134 | 148 | 101 | 79 |
| | Australia | AU | 89 | 65 | | 54 | 34 | 53 | | 108 | 82 | 81 | 105 |
| | Belgium | BE | 43 | 128 | | 107 | 96 | 47 | | 82 | 119 | 68 | 105 |
| | Brazil | BR | 108 | 144 | 169 | 284 | 274 | 163 | 161 | 238 | 185 | 196 | 215 |
| | Canada | CA | 188 | 242 | | 275 | 225 | 243 | | 465 | 372 | 371 | 408 |
| | Switzerland | CH | 463 | 793 | 1,056 | 1,008 | 1,060 | 918 | 979 | 983 | 1,537 | 1,317 | 1,508 |
| | Chile | CL | | | | | | 158 | | 215 | 153 | 136 | 230 |
| | China | CN | 29 | 49 | | 58 | 68 | 84 | | 254 | 255 | 290 | 355 |
| | Germany | DE | 828 | 1,305 | 1,679 | 1,630 | 1,669 | 1,407 | 1,470 | 1,365 | 1,456 | 1,547 | 1,939 |
| | Denmark | DK | 64 | 58 | | 75 | 53 | 85 | | 110 | 63 | 73 | 135 |
| | Egypt | EG | | | | | | 2 | | 5 | 1 | | 1 |
| | Spain | ES | 439 | 581 | 789 | 945 | 779 | 723 | 619 | 719 | 861 | 777 | 1,000 |
| | Finland | FI | 25 | 44 | | 85 | 71 | 48 | | 38 | 64 | 69 | 87 |
| | France | FR | 726 | 980 | 1,072 | 1,095 | 930 | 901 | 874 | 1,068 | 1,142 | 1,015 | 994 |
| | United Kingdom | GB | 497 | 758 | 851 | 728 | 712 | 494 | 570 | 763 | 840 | 722 | 1,002 |
| | Greece | GR | 2 | 1 | | | 3 | 3 | | 2 | 7 | 6 | 6 |
| | Indonesia | ID | | | | | | 11 | | 11 | 3 | 6 | 5 |
| | India | IN | 10 | 13 | | 7 | 27 | 59 | | 31 | 34 | 57 | 40 |
| | Italy | IT | 282 | 378 | 343 | 395 | 369 | 426 | 368 | 460 | 475 | 509 | 553 |
| | Japan | JP | 276 | 465 | 432 | 627 | 632 | 732 | 613 | 659 | 760 | 772 | 753 |
| | Kenya | KE | | | | | | 2 | | | | | |
| | Republic of Korea | KR | 33 | 49 | | 75 | 82 | 82 | | 131 | 132 | 136 | 164 |
| | Sri Lanka | LK | | | | | | | | | | 1 | |
| | Mexico | MX | 16,775 | 23,242 | 26,568 | 28,404 | 26,796 | 26,412 | 25,799 | 31,091 | 34,240 | 33,816 | 40,861 |
| | Malaysia | MY | | | | | | 1 | | 9 | 7 | 2 | 2 |
| | Netherlands | NL | 392 | 495 | | 471 | 457 | 432 | | 672 | 554 | 443 | 650 |
| | Norway | NO | 11 | 26 | | 15 | 11 | 7 | | 25 | 40 | 77 | 77 |
| | New Zealand | NZ | 25 | 25 | | 18 | 14 | 12 | | 35 | 38 | 8 | 24 |
| | Peru | PE | | | | | | 25 | | 34 | 57 | 56 | 93 |
| | Philippines | PH | | | | | | | | 5 | 2 | 2 | 1 |
| | Pakistan | PK | | | | | | | | | | | 1 |
| | Portugal | PT | 8 | 15 | | 8 | 32 | 29 | | 32 | 21 | 31 | 34 |
| Russian Federation | RU | 5 | 3 | | 11 | 3 | 2 | | 24 | 13 | 11 | 14 | |
| Sweden | SE | 93 | 151 | | 268 | 152 | 203 | | 220 | 215 | 129 | 281 | |
| Singapore | SG | | | | | | 23 | | 27 | 73 | 69 | 46 | |
| Thailand | TH | | | | | | 10 | | 10 | 4 | 5 | 12 | |
| Turkey | TR | 3 | 3 | | 1 | 1 | 33 | | 19 | 19 | 48 | 20 | |
| Ukraine | UA | | | | | | | | | 1 | 6 | 2 | |
| United States of Ame | US | 6,278 | 9,087 | 9,489 | 8,837 | 7,920 | 7,609 | 7,900 | 9,089 | 9,772 | 9,743 | 9,379 | |
| Viet Nam | VN | | | | | | | | | 3 | 5 | 1 | |
| South Africa | ZA | 7 | 19 | | 14 | 26 | 12 | | 5 | 9 | 7 | 15 | |

支援状況(メキシコ)

| 項番 | 支援国 | 機関名 | プロジェクト名 | 受益国 | CC | プロジェクト概要 | 支援額 | 期間 | ソース |
|----|----------|------------|--------------|--|----------------|---|----------------------------|-------------------------------|--------------------------------------|
| 1 | ドイツ | BMZ(経済援助省) | | メキシコ、他:74カ国 | | | 予算DM4.5 million | 2000 and 2001 2002 to 2004 | IP/C/W/388/Add.6:13 February 2003 |
| 2 | ドイツ | BMZ(経済援助省) | | メキシコ、他:74カ国 | | | 予算DM4.5 million | 2000 and 2001 2002 to 2004 | IP/C/W/412/Add.5:26 January 2004 |
| 3 | カナダ | カナダ保健省 | | メキシコ | MX | メキシコ保健省事務局と保険分野の協力のLOIIに調印。科学者、臨床医、保健専門家の結核(TB)研究の保健情報交換 | | 2004年10月 | IP/C/W/452/Add.2:10 October 2005 |
| 4 | フランス | | 開発研究局(IRD) | サブサハラ仏語圏、マダガスカル、アンデスアメリカ、カリブ、東南アジア。途上国大半はLDC | BR MX IN | 南部科学通信援助訓練部(DSF) IRD科学パートナー諸国:赤道収束帯諸国 | | | IP/C/W/452/Add.6:12 December 2005 |
| 5 | フランス | | 開発研究局(IRD) | サブサハラ仏語圏、マダガスカル、アンデスアメリカ、カリブ、東南アジア | | 南部科学通信援助訓練部(DSF) IRD科学パートナー諸国:赤道収束帯諸国 更に、新興国:ブラジル、メキシコ、インド、その他。 | | | |
| 6 | スペイン | GDTI | 技術推進プロジェクト | 無条件 | | 40 technological promotion projects were approved, with a total budget of €8,842 thousand: 40プロジェクト:32科学技術推進、8技術移転 | GDTI貢献分 €4.480K | In 2005 2006 | IP/C/W/480/Add.5:12 February 2007 |
| 7 | | | プロジェクト例 | メキシコ | MX | 携帯決済(PBM)システムの技術移転 | €5,305K | (2005年実施) | |
| | | | | メキシコ | MX | 潤滑油新規供給管理システムの技術適応 | | (2006年実施) | |
| 8 | フランス(EU) | IRD | 南部科学社会援助&訓練 | サブサハラアフリカ、北アフリカ、南・東南アジア、ラテンアメリカ(メキシコ、他)、カリブ諸国 | | IRDは、公立の科学技術研究所。南半球の諸国の科学パートナー間の研究能力開発政策を追求している。 2006年は、LDCs or 新興国の研究者及び研究チームのみ 2006年:179研究員、129学位・修士、20はそれ以上。 | | | IP/C/W/497/Add.2:4 December 2007 |
| 9 | スペイン(EU) | | 技術推進プロジェクト | 世界各国(中国、メキシコ、他) | CN MX | 技術を海外に推進し、免許者として特定の技術移転をした いスペイン企業を援助 プロジェクト例:中国:耐バクテリアフィルターの推進、メキシコ:自動灌漑システムの技術移転 | 予算 €9,728K CDTI €5,837K | 2006年 30件 | |
| 10 | フランス(EU) | IRD | 南部科学社会援助&訓練部 | 40カ国以上、主に熱帯地方、LDC:サブサハラアフリカ、北アフリカ・中東、南・東南アジア、ラテンアメリカ(メキシコ、他)、カリブ諸国 | | 科学技術分野の技術協力、訓練、フェロワーシップ | | | IP/C/W/519/Add.7:10 Feb. 2009 |
| 11 | WIPO等 | | 研修プログラム | | | WIPO及びEPO、並びに、明示的な招待に基づく他の庁で実施される研修プログラムへの参加 | | | SCIT/ATR/PI/1998/M X |
| 12 | WIPO等 | | 途上国援助 | | | 技術支援については、常時USPTO及びWIPOにより受け入れが行われている。残念ながら、ラテンアメリカの他の国の庁等との水平的な協力は極めて限定的である。 | | | |
| 13 | EPO/IMPI | | | | | メキシコシティにおいて実施された「第2回特許情報普及ラ米会合」と称する事業を欧州特許庁(EPO)と共同で開催 | | 7月25-26 | SCIT/ATR/PI/2001/M X |
| 14 | メキシコ | | 途上国援助 | コスタリカ | | 25人のコスタリカからの参加者に対し特許協力条約(PCT)に関連して研修を実施 | | 6月21-22 | |
| 15 | メキシコ | | 会合出席 | ベネズエラ、アルゼンチン、メキシコ、CAN諸国 | | WIPO、EPO、SAPI(ベネズエラ)共催の Caracas(ベネズエラ)で開催された専門家会議に出席 | | 7月21-24 | SCIT/ATR/PI/2003/M X |
| 16 | | IMPI | 訓練コース | キューバ | | キューバ知財庁公務員にメキシコ市で訓練を実施 | | 12月1-5 | |

支援状況(メキシコ)

| 項番 | 支援国 | 機関名 | プロジェクト名 | 受益国 | CC | プロジェクト概要 | 支援額 | 期間 | ソース |
|----|---------|--------------|---------------------|----------------------------------|----------------------|---|-----|---------------|--------------------------------|
| 17 | メキシコ | | | | | 報告対象年において、メキシコ産業財産庁は、716件の広報事業を実施したが、これには、662件のコース、ワークショップ、セミナー及び会議の開催及び/又はそれらへの参加、並びに、54件の見本市及び展示会が含まれている(具体的な記載はなし)。 | | | SCIT/ATR/PI/2004/MX |
| 18 | | | | | | 866件の広報事業を実施したが、これには、822件のコース、ワークショップ、セミナー及び会議の開催及び/又はそれらへの参加、並びに、44件の見本市及び展示会が含まれている。 | | | SCIT/ATR/PI/2005/MX |
| 19 | | | | | | 特許関連の広報事業は173件実施、15件のコース、55件のワークショップ、97件の会議、6件のコース/ワークショップを含む。 | | | SCIT/ATR/PI/2006/MX |
| 20 | | | | | | 外国人参加者向けの研修コース:16コース開催 | | | |
| 21 | | | 途上国援助 | | | 6件のセミナー、他計11件 | | | |
| 22 | | | | | | 特許分野で実施された広報活動は、合計で1,931件であった。そのうち、56件はコースであり、260件がワークショップ、342件が会議、13件が連続した会議、39件が見本市・展示会、14件がセミナー、及び、1,207件が広告(ラジオスポット)であった。 | | | SCIT/ATR/PI/2007/MX |
| 23 | オーストラリア | IP Australia | APEC TILF-PE&Aプログラム | チリ、メキシコ | | APEC TILF(貿易及び投資の自由化及び円滑化(TILF)基金)、PE&A(Public Education & Awareness: 公衆の教育と認識)プログラムの基金で、TILF IIプロジェクト | | 7月7-16 | SCIT/ATR/PI/2005/AU |
| 24 | スイス | | EFTA | エジプト、メキシコ、チリ、他 | EG MX CL | EFTA Free Trade Agreement(欧州自由貿易連合):w/ マケドニア、ヨルダン エジプト: 第1回正式交渉、メキシコ、チリ: 近い将来計画 | | | AR 1999-2000 |
| 25 | ドイツ | DPMA | WIPO検索援助プログラム | Chile, Jamaika, Kuba, Mexico | CN MX | 81最新技術検索:Chile: 71, Jamaika 1, Kuba: 1, Mexico: 8=81 | | | SCIT/ATR/PI/1998/DE |
| 26 | スペイン | OEPM | 協力活動 | アルゼンチン、チリ、ペルー、メキシコ、他 | AR CL PE MX | 1997年は、ラテンアメリカ諸国との協力を強化。 | | | INFORME DE ACTIVIDADES DE 1997 |
| 27 | スペイン | OEPM | 協力活動 | アルゼンチン、メキシコ、ペルー、他 | AR MX PE | スペイン特許商標庁は、ラテンアメリカ各国の産業財産庁と様々な協力プログラムの実施を継続。活動は、各国における産業財産の保護の強化を目的、それぞれの庁の職員の技術的能力の水準を向上させること等を目標とする | | | SCIT/ATR/PI/1998/ES |
| 28 | スペイン | OEPM | | メキシコ | MX | ・メキシコ: ジュネーブ | | 2000年9月25 | SCIT/ATR/PI/2000/ES |
| 29 | スペイン | OEPM | セミナー | ラテンアメリカ諸国(アルゼンチン、ブラジル、チリ、メキシコ、他) | AR BR CL MX | 2002年、OEPMは、WIPOの協力を得て、EPOとマドリッドにおいて特許の検索及び審査に関するセミナーを開催: 各国産業財産庁から15人が参加 | | 2002年5月6日~10日 | SCIT/ATR/PI/2002/ES |
| 30 | スペイン | OEPM | 二国間協力 | メキシコ | MX | CIBITプログラムは、メキシコの特許審査官のOEPMへの配属により2002年7月5日に開始された。2003年6月、高い成果を得て、当初予定されていた一年間の滞在が終了 | | | |
| 31 | スペイン | OEPM | 専門家派遣 | 中国及びメキシコ、他 | CN MX | OEPMの特許及び情報技術局の専門家が、OEPMの職務についての知識を提供 | | | SCIT/ATR/PI/2003/ES |

支援状況(メキシコ)

| 項番 | 支援国 | 機関名 | プロジェクト名 | 受益国 | CC | プロジェクト概要 | 支援額 | 期間 | ソース |
|----|------|------|-------------------------------|---|----------------------|---|-----|-------------------|---------------------|
| 32 | スペイン | OEPM | 二国間協力 | メキシコ、中華人民共和 国、他、及び、アフリ カ知的財産機構(OA) | MX CN OA | 技術的文書の交換、共同での活動における協力、CIBITプログラム の枠組みにおける国際検索実施のための共同での 作業及び協力の実施に向けた協力覚書が署名 | | | |
| 33 | スペイン | OEPM | 訓練コース | メキシコ、チリ、ペルー、 アルゼンチン、他 | MX CL PE AR | 「特許手続き及び評価」コース:経済及び技術開発のための 遠距離教育中央財団(CEDDET)の協力により、ラ米向けに インターネットによる「バーチャル教室」の方式に基づいた特 許分野における最初のコースの実施を開始 | | 11月1日から12月 19日 | SCIT/ATR/PI/2004/ES |
| 34 | スペイン | OEPM | | メキシコ | MX | 長官及び、メキシコのIMPIの法務調整局長のミッション:3月 1日から2日 | | | |
| 35 | スペイン | OEPM | CIBITプログラム | エルサルバドル、 キューバ、メキシコ | MX | 国際特許検索ラテンアメリカ協力:審査官の受入、実習 | | | Annual Report 2005 |
| 36 | スペイン | OEPM | CIBITプログラム | メキシコ、グアテマラ、 ペルー、ウルグアイ | MX PE | 特許審査官の6カ月から2年の滞在研修 | | | Annual Report 2006 |
| 37 | スペイン | OEPM | CIBITプログラム | メキシコ、ドミニカ共和 国、グアテマラ、ウルグ アイ | MX | | | | SCIT/ATR/PI/2007/ES |
| 38 | スペイン | OEPM | CIBITプログラム | イペロアメリカ諸国 (キューバ、ドミニカ共 和国、エクアドル、ウル グアイ及びメキシコ) | MX | CIBIT(国際的な特許検索分野におけるイペロアメリカ諸国 の人材育成)プログラムは、2007年には、イペロアメリカ諸 国から幅広く特許審査官の参加を得た。 | | | SCIT/ATR/PI/2008/ES |
| 39 | 日本 | JPO | WIPO信託基金 | APEC地域(メキシコ、 他) | | IP訓練コース:APEC地域の行政官と審査官 | | | |
| 40 | 日本 | JPO | 訓練コース | メキシコ、他 | | IPR訓練コース(9セッション):AOTS、JIIIの協力で、JPOは IPRの講義、136名参加 | | | SCIT/ATR/PI/1998/JP |
| 41 | 日本 | JPO | | APEC加盟国、途上国 | | IP法、条例等のCD-ROMs出版(英語版):68法令集の製作 及び無料配布 | | | |
| 42 | 日本 | JPO | 訓練コース | メキシコ、他 | | APEC IPコースは、APEC地域の公務員向けに開催、21名 参加。 | | | |
| 43 | 日本 | JPO | 訓練コース | APEC加盟国10カ国 | | 第4回APEC/PFP訓練コースを開催:APEC加盟国10カ国、2 地域から47名が参加。 | | | |
| 44 | 日本 | JPO | 民間部門訓練 | メキシコ、他 | | AOTS(海外技術者研修協会)、JIII(発明協会)の協力で、IP 訓練コースを8回開催。135名参加。 | | | SCIT/ATR/PI/1999/JP |
| 45 | 日本 | JPO | CD-ROM版IP法出版 | APEC諸国、途上国 | | 2000年1月1日までにWTO/TRIPS協定に基づき国内IP法を 改訂した法令を、途上国のために英訳。1999年版は22カ 国、1地域、1機関。APEC諸国に無料配布。 | | | |
| 46 | 日本 | JPO | 政府公務員訓練 | メキシコ、他 | | JICAと協力して、集合訓練コースを途上国政府公務員に提 供:20名が参加。 | | | |
| 47 | 日本 | JPO | 政府公務員訓練 | APEC加盟国(2オブ ザーバー国を含む)11 カ国 | | 第5回(最終回)APEC/PFP IPRセミナーをタイで開催:APEC加 盟国(2オブザーバー国を含む)11カ国から45名が参加。 | | | |
| 48 | 日本 | JPO | 民間部門訓練 | メキシコ、他 | | AOTS、JIIIの協力で、全8回のIPR訓練コース開催。138名参 加。 | | | SCIT/ATR/PI/2000/JP |
| 49 | 日本 | JPO | IPR関連法と規則のCD- ROMs製作プロジェクト | 主にAPEC地域の途上 国 | | 主要先進国、途上国の法・規則を必要に応じて英訳し、CD- ROMsに記録、検索機能を追加した。2000年度、全35カ国 (地域と機関を含む)IP法(法と執行規則を含む)をCD- ROMsに記録、途上国(主にAPEC地域の)に無料で提供。 | | | |
| 50 | 日本 | JPO | 民間部門訓練 | メキシコ、他 | | AOTSとJIIIの協力、JPOは8IPR訓練コース、IPR一般とIPR 情報検索、を開催、126名参加 | | | SCIT/ATR/PI/2001/JP |

支援状況(メキシコ)

| 項番 | 支援国 | 機関名 | プロジェクト名 | 受益国 | CC | プロジェクト概要 | 支援額 | 期間 | ソース |
|----|---------|-------|------------------------------|--|----|--|-----|------------------------|---------------------|
| 51 | 日本 | JPO | IPR関連法・規則 CD-ROMs製作プロジェクト | 主にAPEC地域の途上 国 | | 45カ国、5国際協定(Benelux諸国、EPO、EPO、EC、TRIPS協定)。 | | | SCIT/ATR/PI/2007/US |
| 52 | 日本 | JPO | 民間部門訓練 | メキシコ、他 | | 8コース開催、131名がセミナー参加 | | | |
| 53 | 日本 | JPO | IPR関連法・規則 CD-ROMs製作プロジェクト | 主にAPEC地域の途上 国 | | 54か国、14国際協定 | | | SCIT/ATR/PI/2002/JP |
| 54 | アメリカ合衆国 | USPTO | 招聘研究員プログラム | メキシコ、他 | | | | | SCIT/ATR/PI/2002/U |
| 55 | アメリカ合衆国 | USPTO | アカデミー訓練プログラム | China, India, Brazil, Egypt, Mexico, Philippines | | 在米外国審査官(FEIR)に8カ月アカデミー訓練プログラムを提供。6カ国15名の政府公務員が参加。 | | 2007年5月から 2008年1月まで | SCIT/ATR/PI/2007/US |
| 56 | アメリカ合衆国 | USPTO | セミナー | DR-CAFTA地域(メキシコ、パナマ等) | MX | ラテンアメリカ地域で、SIECAと協力して、判事に3日間セミナーを開催。DR-CAFTA地域、Mexico, and Panamaから参加。 | | | SCIT/ATR/PI/2007/US |

(23) マレーシア

a) 全般的な協力内容

① FTA

| | 項番 | FTA 名 | 知財条文の有無 |
|----|-----|--|---------|
| 1 | 3 | 日本・マレーシア経済連携協定 | ○ |
| 2 | 9 | 日本・ASEAN 包括的経済連携 (AJCEP) | ○ |
| 3 | 13 | 中国・ASEAN 自由貿易協定 | |
| 4 | 15 | ASEAN・中国包括的経済協力枠組協定のアーリーハーベストプログラムの下でのマレーシア・中国早期関税撤廃協定 | |
| 5 | 38 | パキスタン・マレーシア自由貿易協定 | |
| 6 | 39 | ASEAN 自由貿易地域(AFTA)形成のための共通効果特惠関税(CEPT)協定 | |
| 7 | 137 | ASEAN・インド包括的経済協力枠組協定 | ○ |
| 8 | 139 | 貿易特惠システム(イスラム諸国会議機構)(OIC) | |
| 9 | 142 | イスラム開発協力(D8)会議特惠貿易協定 | |
| 10 | 143 | 貿易特惠システム (イスラム諸国会議機構) | |
| 11 | 189 | 米国・マレーシア自由貿易協定 | |
| 12 | 190 | 豪州・マレーシア自由貿易協定(MAFTA) | |
| 13 | 191 | マレーシア・チリ自由貿易協定 | |
| 14 | 192 | ニュージーランド・マレーシア自由貿易協定 | |
| 15 | 193 | インド・マレーシア包括的経済連携協定 | |
| 16 | 194 | ASEAN・EU 自由貿易協定 | |
| 17 | 195 | 米国・ASEAN 諸国自由貿易協定 | |
| 18 | 225 | アジア大洋州自由貿易地域(FTAAP)構想 | |
| 19 | 226 | 東アジア自由貿易協定(EAFTA、ASEAN+3)構想 | |
| 20 | 227 | 東アジア包括的経済連携協定(CEPEA、ASEAN+6)構想 | |
| 21 | 235 | 韓国・マレーシア自由貿易協定 | |

② ODA

(i) 国別

1970 年から 2008 年までの援助額一覧を示す。

(ii) 日本からの ODA

援助形態別の援助実績

| 年 | 無償資金協力 | 技術協力 | 贈与計 | 政府貸付等 | 政府開発援助計 |
|------|--------|-------|-------|-------|---------|
| 1969 | 5.23 | 0.74 | 5.97 | 6.39 | 12.36 |
| 1970 | | 0.83 | 0.83 | 1.39 | 2.22 |
| 1971 | 3.02 | 1.06 | 4.08 | 8.26 | 12.34 |
| 1972 | | 1.14 | 1.14 | 11.85 | 12.99 |
| 1973 | | 1.34 | 1.34 | 14.11 | 15.45 |
| 1974 | | 2.86 | 2.86 | 33.4 | 36.26 |
| 1975 | | 3.26 | 3.26 | 60.01 | 63.27 |
| 1976 | | 3.86 | 3.86 | 30.1 | 33.96 |
| 1977 | | 5.34 | 5.34 | 24.11 | 29.45 |
| 1978 | 2.85 | 7.76 | 10.61 | 37.39 | 48 |
| 1979 | 0.15 | 9.89 | 10.04 | 64.58 | 74.62 |
| 1980 | 0.13 | 12.59 | 12.72 | 52.91 | 65.63 |
| 1981 | 0.32 | 15 | 15.32 | 49.4 | 64.72 |
| 1982 | 1.12 | 15.47 | 16.59 | 58.73 | 75.32 |
| 1983 | 6.72 | 22.57 | 29.29 | 63.01 | 92.3 |

| | | | | | |
|------|-------|-------|-------|---------|---------|
| 1984 | 11.03 | 24.81 | 35.83 | 209.3 | 245.14 |
| 1985 | 0.55 | 23.06 | 23.61 | 101.98 | 125.59 |
| 1986 | 7.06 | 36.43 | 43.49 | -5.72 | 37.77 |
| 1987 | 7.85 | 40.82 | 48.67 | 227.72 | 276.39 |
| 1988 | 2.89 | 54.74 | 57.64 | -32.81 | 24.83 |
| 1989 | 1.76 | 56.96 | 58.71 | 20.92 | 79.63 |
| 1990 | 1.77 | 58.54 | 60.31 | 312.32 | 372.62 |
| 1991 | 8 | 60.03 | 68.03 | 131.82 | 199.85 |
| 1992 | 6.42 | 63.8 | 70.22 | 86.9 | 157.12 |
| 1993 | 0.02 | 76.81 | 76.82 | -99 | -22.18 |
| 1994 | 1.61 | 78.01 | 79.62 | -74.3 | 5.32 |
| 1995 | 1.46 | 84.68 | 86.13 | -21.3 | 64.83 |
| 1996 | 0.69 | 69.91 | 70.6 | -553.11 | -482.51 |
| 1997 | 1.2 | 62.77 | 63.97 | -322.84 | -258.88 |
| 1998 | 3.92 | 59.53 | 63.45 | 115.65 | 179.1 |
| 1999 | 1.27 | 68.49 | 69.76 | 52.85 | 122.61 |
| 2000 | 1.14 | 61.2 | 62.34 | -38.4 | 23.94 |
| 2001 | 0.51 | 52.21 | 52.71 | -39.6 | 13.11 |
| 2002 | 0.79 | 54.45 | 55.25 | -1.09 | 54.15 |
| 2003 | 0.57 | 45.77 | 46.34 | 32.81 | 79.15 |
| 2004 | 0.03 | 45.77 | 45.8 | 210.7 | 256.5 |
| 2005 | 0.53 | 33.01 | 33.54 | -35.68 | -2.14 |
| 2006 | 0.03 | 25.43 | 25.46 | 176.24 | 201.7 |
| 2007 | 0.28 | 25.7 | 25.99 | 196.98 | 222.97 |

b) 知財分野の協力内容

① 産業財産権出願・登録状況

特許、実用新案、意匠、商標の出願、登録状況の一覧を示す。
意匠出願の統計情報は無い。

② 技術協力状況

先進国・中進国からの支援状況の一覧を示す。

ODA(マレーシア)

単位:百万ドル

| Donor(s) | 1970 | 1971 | 1972 | 1973 | 1974 | 1975 | 1976 | 1977 | 1978 | 1979 | 1980 | 1981 | 1982 | 1983 | 1984 | 1985 | 1986 | 1987 | 1988 | 1989 |
|-----------------------|-------|-------|-------|-------|-------|-------|-------|-------|-------|--------|--------|--------|--------|--------|--------|--------|--------|--------|--------|--------|
| All Donors Total | 26.36 | 42.19 | 50.08 | 45.03 | 69.18 | 99 | 62.91 | 70.69 | 79.82 | 124.44 | 134.59 | 142.96 | 134.71 | 175.95 | 325.94 | 228.67 | 191.58 | 362.85 | 103.39 | 139.92 |
| Australia | 3.38 | 3.63 | 3.41 | 4.54 | 4.05 | 6.1 | 4.41 | 5.21 | 6.66 | 5.17 | 7.32 | 8.53 | 8.39 | 7.07 | 29.03 | 46.06 | 40.8 | 38.58 | 37.14 | 21.36 |
| Austria | .. | .. | .. | .. | 0.03 | 0.26 | 0.74 | 0.56 | 0.12 | 0.09 | 0.05 | 28.27 | -0.05 | 18.07 | 1.52 | 0.3 | -0.05 | 0.01 | 0.04 | 0.1 |
| Belgium | 0.14 | 0.06 | 0.17 | 0.69 | 0.89 | 1.99 | 2.23 | 2.15 | 1.2 | 2.64 | 2.2 | 1.52 | 1.06 | 0.61 | 0.42 | 0.4 | 0.36 | 0.24 | 0.17 | 0.07 |
| Canada | 2.13 | 3.32 | 2.94 | 2.44 | 1.58 | 1.69 | 1.67 | 2.68 | 2.28 | 1.35 | 0.99 | 1.57 | 0.45 | 0.64 | 0.95 | 3.03 | 2.49 | 3.79 | 4.58 | 6.29 |
| Denmark | 0.04 | 2.36 | 1.32 | 0.25 | 0.33 | -0.08 | -0.22 | -0.12 | -0.25 | -0.3 | -0.12 | 0.72 | 0.17 | 0.16 | 0.03 | -0.16 | -0.2 | -0.24 | -0.22 | -0.18 |
| Finland | .. | .. | 0.02 | 0.02 | 0.09 | 0.03 | .. | .. | .. | 0.07 | 0.15 | 0.04 | 0.02 | 0.08 | 0.36 | 0.02 | 0.26 | 0.26 | 0.31 | 0.15 |
| France | .. | .. | 2.2 | .. | 1.66 | 3.38 | 0.04 | 0.56 | 0.4 | -0.3 | 0.3 | -0.11 | 1.6 | 15.02 | 17.01 | 15.93 | 6.9 | 8.14 | 6.37 | 3.15 |
| Germany | 1.2 | 2.26 | 4.04 | 2.39 | 3.78 | 3.68 | 2.5 | 2.46 | 2.98 | 3.74 | 6.47 | 7.41 | 9.21 | 5.86 | 4.18 | 7.17 | 6.38 | 7.67 | 7.3 | 8.18 |
| Greece | .. | .. | .. | .. | .. | .. | .. | .. | .. | .. | .. | .. | .. | .. | .. | .. | .. | .. | .. | .. |
| Ireland | .. | .. | .. | .. | .. | .. | .. | .. | .. | .. | .. | .. | 0.01 | .. | .. | 0.01 | .. | 0.01 | .. | .. |
| Italy | 0.01 | .. | .. | 0.01 | 0.01 | 0.04 | .. | .. | .. | 0.08 | 0.01 | 0.51 | 0.54 | 0.12 | 0.51 | 1.05 | 2.01 | 1.02 | 1.34 | 0.61 |
| Japan | 2.22 | 12.34 | 12.99 | 15.45 | 36.26 | 63.27 | 33.96 | 29.45 | 48 | 74.62 | 65.63 | 64.72 | 75.32 | 92.3 | 245.13 | 125.59 | 37.77 | 276.39 | 24.83 | 79.63 |
| Luxembourg | .. | .. | .. | .. | .. | .. | .. | .. | .. | .. | .. | .. | .. | .. | .. | .. | .. | .. | .. | .. |
| Netherlands | 0.04 | 0.11 | 0.72 | 0.18 | 0.58 | 0.89 | 0.61 | 0.55 | 0.64 | 0.83 | 0.58 | 0.42 | 0.77 | 0.42 | 0.66 | 0.76 | 1.25 | 0.6 | 1.92 | 1.87 |
| New Zealand | .. | .. | 1.75 | 1 | 1.59 | 1.88 | 2.48 | 1.37 | 1.45 | 0.82 | 0.71 | 0.4 | 0.18 | 0.11 | 0.18 | 0.15 | 0.18 | 0.2 | 0.15 | 0.09 |
| Norway | .. | .. | .. | 0.01 | 0.01 | .. | .. | 0.02 | .. | .. | 0.05 | .. | 0.31 | 1.45 | 0.06 | 0.17 | 1.49 | 1.38 | 0.27 | -0.13 |
| Portugal | .. | .. | .. | .. | .. | .. | .. | .. | .. | .. | .. | .. | .. | .. | .. | .. | .. | .. | .. | .. |
| Spain | .. | .. | .. | .. | .. | .. | .. | .. | .. | .. | .. | .. | .. | .. | .. | .. | .. | .. | .. | .. |
| Sweden | 0.17 | .. | 0.18 | 0.26 | 0.6 | 0.09 | .. | .. | .. | .. | .. | .. | .. | .. | 0.02 | .. | 0.21 | 2.87 | 0.59 | 0.87 |
| Switzerland | 0.06 | 0.02 | 0.06 | 0.09 | 0.09 | 0.04 | 0.01 | 0.03 | 0.2 | 0.04 | 0.04 | 0.07 | 0.09 | 0.11 | 0.07 | 0.16 | 0.26 | 0.43 | 0.7 | 0.26 |
| United Kingdom | 11.49 | 9.94 | 12.69 | 8.72 | 7.4 | 7.59 | 5.71 | 11.32 | 0.13 | 0.41 | 20.82 | 2.18 | 4.71 | 1.28 | 0.21 | 1.92 | 75.42 | 10.82 | 12.21 | 10.63 |
| United States | 2 | 4 | 3 | 3 | 4 | 2 | 3 | 3 | 3 | 1 | 1 | 1 | 1 | 1 | -1 | .. | -1 | .. | -1 | -1 |
| EC | 0.1 | .. | 0.05 | 0.02 | 0.05 | 0.01 | .. | .. | .. | 0.07 | .. | .. | .. | .. | .. | .. | 0.02 | 0.25 | .. | 0.56 |
| Czech Republic | .. | .. | .. | .. | .. | .. | .. | .. | .. | .. | .. | .. | .. | .. | .. | .. | .. | .. | .. | .. |
| Hungary | .. | .. | .. | .. | .. | .. | .. | .. | .. | .. | .. | .. | .. | .. | .. | .. | .. | .. | .. | .. |
| Iceland | .. | .. | .. | .. | .. | .. | .. | .. | .. | .. | .. | .. | .. | .. | .. | .. | .. | .. | .. | .. |
| Korea | .. | .. | .. | .. | .. | .. | .. | .. | .. | .. | .. | .. | .. | .. | .. | .. | .. | .. | .. | 0.18 |
| Poland | .. | .. | .. | .. | .. | .. | .. | .. | .. | .. | .. | .. | .. | .. | .. | .. | .. | .. | .. | .. |
| Slovak Republic | .. | .. | .. | .. | .. | .. | .. | .. | .. | .. | .. | .. | .. | .. | .. | .. | .. | .. | .. | .. |
| Turkey | .. | .. | .. | .. | .. | .. | .. | .. | .. | .. | .. | .. | .. | .. | .. | .. | .. | .. | .. | .. |
| Arab Countries | .. | .. | .. | .. | .. | 0.02 | 2.69 | 7.54 | 8.87 | 5.19 | 9.55 | 10.37 | 15.19 | 16.42 | 13.96 | 14.72 | 8.71 | 0.1 | -5.24 | -5.8 |
| Chinese Taipei | .. | .. | .. | .. | .. | .. | .. | .. | .. | .. | .. | .. | .. | .. | .. | .. | .. | .. | .. | .. |
| Israel | .. | .. | .. | .. | .. | .. | .. | .. | .. | .. | .. | .. | .. | .. | .. | .. | .. | .. | .. | .. |
| Thailand | .. | .. | .. | .. | .. | .. | .. | .. | .. | .. | .. | .. | .. | .. | .. | .. | .. | .. | .. | .. |
| Other Donor Countries | .. | .. | .. | .. | .. | .. | .. | .. | .. | .. | .. | .. | .. | .. | .. | .. | .. | .. | 0.01 | .. |
| IBRD | .. | .. | .. | .. | .. | .. | .. | .. | .. | .. | .. | .. | .. | .. | .. | .. | .. | .. | .. | .. |
| IDA | .. | .. | .. | .. | .. | .. | .. | .. | .. | .. | .. | .. | .. | .. | .. | .. | .. | .. | .. | .. |
| UNDP | 2.51 | 2.84 | 3.39 | 3.27 | 2.88 | 3.67 | 1.55 | 1.37 | 2.54 | 3.83 | 3.89 | 3.15 | 2.43 | 2.34 | 2.41 | 1.92 | 1.35 | 2.02 | 3.53 | 2.25 |

ODA(マレーシア)

単位:百万ドル

| Donor(s) | 1990 | 1991 | 1992 | 1993 | 1994 | 1995 | 1996 | 1997 | 1998 | 1999 | 2000 | 2001 | 2002 | 2003 | 2004 | 2005 | 2006 | 2007 | 2008 |
|-----------------------|--------|--------|--------|--------|-------|--------|---------|---------|--------|--------|-------|-------|-------|--------|--------|-------|-------|--------|--------|
| All Donors Total | 468.49 | 289.29 | 203.7 | 92.12 | 66.14 | 108.1 | -456.76 | -240.51 | 207.93 | 144.46 | 45.37 | 26.65 | 85.86 | 106.59 | 296.31 | 27.4 | 240.2 | 200.04 | 158.21 |
| Australia | 26.91 | 24.11 | 20.04 | 25.31 | 18.86 | 22.81 | 5.87 | 2.85 | 1.72 | 0.82 | 2.85 | 0.63 | 0.3 | 1.44 | 2.19 | 0.88 | 0.64 | 1.24 | 1.24 |
| Austria | 0.09 | 0.07 | -40.07 | 0.06 | 0.08 | 0.1 | 0.09 | 0.16 | 0.04 | 0.03 | 0.03 | 0.03 | 0.01 | 0.06 | 0.04 | 0.06 | 0.04 | 0.07 | 0.07 |
| Belgium | 0.65 | 0.02 | 0.38 | 0.56 | 0.4 | 0.1 | .. | 0.02 | 0.1 | 0.02 | .. | .. | .. | 0.09 | 0.06 | 0.2 | 0.09 | .. | .. |
| Canada | 5.62 | 8.47 | 8.43 | 7.67 | 5.69 | 4.52 | 3.44 | .. | 3.84 | 1.54 | 2.2 | 0.56 | 0.69 | 0.47 | 0.29 | 1.46 | 0.15 | 0.96 | 0.26 |
| Denmark | -0.27 | 0.63 | 2.5 | .. | .. | 4.42 | 8.36 | 9.89 | 7.74 | 11.44 | 13.54 | 10.78 | 25.97 | 10.11 | 18.64 | 8.85 | 7.18 | -21.17 | 5.6 |
| Finland | 0.51 | 9.32 | 1.18 | 20.45 | 2.69 | -0.4 | -1.15 | -4.65 | -2.7 | -2.39 | -3.25 | -3.15 | -2.12 | 0.01 | 0.44 | 0.25 | -1.35 | 0.14 | 0.35 |
| France | 2.49 | -0.78 | 1.43 | 1.3 | 5.86 | 12.95 | 3.47 | 0.86 | -1.83 | -2.04 | -2.76 | -3.29 | -2.71 | -3.5 | -2.41 | -4.17 | -2.96 | -4.76 | -9.22 |
| Germany | 8.59 | 8.57 | 11 | 10.8 | 6.52 | 7.73 | 7.51 | 6.4 | 5.9 | 6.23 | 5.45 | 4.11 | 4.48 | 6.28 | 7.26 | 7.91 | 7.99 | 9.57 | 10.83 |
| Greece | .. | .. | .. | .. | .. | .. | .. | .. | .. | .. | .. | .. | .. | .. | .. | .. | .. | .. | .. |
| Ireland | .. | .. | 0.01 | .. | .. | .. | .. | .. | 0 | .. | .. | .. | .. | .. | .. | .. | .. | .. | .. |
| Italy | 0.8 | 0.7 | 0.96 | 0.05 | 0.29 | 0.08 | 0.03 | 0.03 | .. | .. | .. | 0.03 | .. | 0.04 | .. | .. | .. | .. | 0.07 |
| Japan | 372.63 | 199.84 | 157.12 | -22.18 | 5.32 | 64.83 | -482.51 | -258.88 | 179.1 | 122.61 | 23.94 | 13.11 | 54.15 | 79.15 | 256.5 | -2.14 | 201.7 | 222.97 | 117.53 |
| Luxembourg | .. | .. | .. | .. | .. | 0.1 | .. | .. | .. | .. | .. | .. | .. | .. | .. | .. | .. | .. | .. |
| Netherlands | 2.36 | 1.57 | 1.07 | 0.8 | 1.15 | 2.17 | 2.32 | 1.96 | 1.46 | 0.16 | 0.34 | 0.62 | 0.91 | 0.12 | 0.21 | 0.33 | 0.17 | .. | .. |
| New Zealand | 3.39 | 0.01 | 0.23 | 0.11 | 0.01 | 0.22 | 0.09 | 0.16 | 0.07 | 0.16 | 0.12 | 0.13 | 0.06 | 0.09 | 0.09 | 0.04 | 0.02 | 0.02 | 0.03 |
| Norway | -0.62 | 0.16 | 0.08 | 0.02 | 0.11 | 0.16 | 0.14 | 0.12 | 0.21 | 0.21 | 0.19 | 0.45 | 0.3 | 1.35 | 0.86 | 0.33 | 2 | 0.11 | 0.39 |
| Portugal | .. | .. | .. | .. | .. | .. | .. | .. | .. | .. | .. | 0.03 | 0.08 | .. | .. | .. | 0.42 | .. | 0.06 |
| Spain | .. | .. | .. | .. | 0.03 | 0.04 | 0.03 | 0.02 | 0.04 | 0.06 | 0.1 | 0.06 | 2.25 | 5.43 | 0.89 | 0.52 | 0.27 | .. | .. |
| Sweden | 5.04 | 2.32 | 8.11 | 3.23 | 2.41 | 1.35 | 0.74 | 0.1 | 0.57 | 0.14 | 0.14 | 0.03 | .. | 0.01 | .. | 0.72 | 0.51 | 0.44 | 0.38 |
| Switzerland | 0.59 | 0.27 | 0.18 | 0.15 | 0.22 | 0.3 | 0.31 | 0.24 | 0.14 | 0.11 | 0.05 | .. | 0.04 | 0.2 | 0.26 | 0.1 | 0.05 | 0.02 | 0.03 |
| United Kingdom | 29.82 | 17.64 | 22.35 | 40.11 | 15.14 | -14.63 | -3.97 | -5.15 | 1.71 | 1 | 0.18 | 0.05 | -0.11 | -0.33 | 7.37 | 1.31 | 9.94 | -20.16 | 18.92 |
| United States | .. | .. | .. | .. | .. | .. | .. | .. | .. | .. | 0.15 | 0.7 | 1.1 | 2.58 | 1.1 | 1.18 | 3.15 | 2.28 | 5.57 |
| EC | 0.3 | 5.05 | 2.93 | 0.97 | 1.26 | 0.71 | 0.51 | 0.5 | 1.26 | 1.71 | 0.2 | 0.36 | 0.38 | 0.14 | 0.02 | 1.55 | 1.36 | 0.38 | 0.31 |
| Czech Republic | .. | .. | .. | .. | .. | .. | .. | .. | .. | .. | .. | .. | .. | .. | .. | .. | .. | 0.02 | 0.03 |
| Hungary | .. | .. | .. | .. | .. | .. | .. | .. | .. | .. | .. | .. | .. | .. | .. | .. | .. | .. | .. |
| Iceland | .. | .. | .. | .. | .. | .. | .. | .. | .. | .. | .. | .. | .. | .. | .. | .. | .. | .. | .. |
| Korea | 0.05 | 0.16 | 0.13 | 0.13 | 0.16 | 0.08 | 0.11 | 0.16 | 0.08 | 0.1 | 0.27 | 0.15 | 0.19 | 0.24 | 0.35 | 0.65 | 1.11 | 0.65 | 1.22 |
| Poland | .. | .. | .. | .. | .. | .. | .. | .. | .. | .. | .. | .. | .. | .. | .. | .. | .. | .. | 0.02 |
| Slovak Republic | .. | .. | .. | .. | .. | .. | .. | .. | .. | .. | .. | .. | .. | .. | .. | .. | .. | .. | .. |
| Turkey | .. | .. | .. | .. | .. | .. | .. | .. | .. | .. | .. | .. | 0.01 | .. | 0.65 | 3.52 | 0.03 | 0.06 | 0.13 |
| Arab Countries | -3.48 | -4.09 | -5.21 | -4.62 | -5.92 | -6.12 | -6.29 | -6.25 | -0.05 | -2.52 | -1.5 | -1.58 | -1.54 | -1.68 | -1.47 | -1.48 | .. | .. | .. |
| Chinese Taipei | .. | .. | .. | .. | .. | .. | .. | .. | .. | .. | .. | .. | .. | .. | .. | .. | .. | .. | .. |
| Israel | .. | .. | .. | .. | .. | .. | .. | .. | .. | .. | .. | .. | .. | .. | .. | .. | .. | .. | .. |
| Thailand | .. | .. | .. | .. | .. | .. | .. | .. | .. | .. | .. | .. | .. | .. | .. | .. | .. | .. | .. |
| Other Donor Countries | .. | 0.01 | 0.11 | .. | 0.16 | .. | .. | .. | .. | .. | .. | .. | .. | .. | .. | .. | 0.04 | 0.06 | 0.04 |
| IBRD | .. | .. | .. | .. | .. | .. | .. | .. | .. | .. | .. | .. | .. | .. | .. | .. | .. | .. | .. |
| IDA | .. | .. | .. | .. | .. | .. | .. | .. | .. | .. | .. | .. | .. | .. | .. | .. | .. | .. | .. |
| UNDP | 1.83 | 2.95 | 0.89 | 1.11 | 1 | 0.95 | 0.78 | 0.75 | 0.46 | 0.3 | 0.35 | 0.37 | 0.36 | 0.37 | 0.19 | 0.59 | 0.53 | 0.9 | 0.65 |

意匠出願(マレーシア)

| Office | Origin | CC | 1997 | 1998 | 1999 | 2000 | 2001 | 2002 | 2003 | 2004 | 2005 | 2006 | 2007 |
|----------|----------|----|------|------|------|------|------|------|------|------|------|------|------|
| Malaysia | Malaysia | MY | | | 111 | 286 | 465 | 502 | 624 | 520 | 633 | 616 | 774 |

意匠登録(マレーシア)

| Office | Origin | CC | 1997 | 1998 | 1999 | 2000 | 2001 | 2002 | 2003 | 2004 | 2005 | 2006 | 2007 |
|----------|----------|----|------|------|------|------|------|------|------|------|------|------|------|
| Malaysia | Malaysia | MY | | | | 73 | 199 | 274 | 573 | 602 | 314 | 700 | 597 |

支援状況(マレーシア)

| 項番 | 支援国 | 機関名 | プロジェクト名 | 受益国 | CC | プロジェクト概要 | 支援額 | 期間 | ソース |
|----|------------|---------------|----------------------------------|---|-------|---|-------------------------------|------------------------|--------------------------------------|
| 1 | 欧州共同体 (EC) | | アジア投資 | マレーシア、他 | | | 基金予算 €35 million | 期間5年 2003-2007 | IP/C/W/388/Add.6:13 February 2003 |
| 2 | フィンランド | 経済産業技術(EIT) | 経済産業技術協カプロジェクト | マレーシア、他 | | | | | |
| 3 | イギリス | | 技術管理 団体パートナーシップ(CPTM) | マレーシア、ジンバブエ、他 | MY ZW | Win-Win、反映、成功(近所)政策 | | | |
| 4 | | | 技術パートナーシップイニシアティブ(TPI) | ブラジル、中国、エジプト、マレーシア、他 | | 貿易産業省(DTI)配下 | 予算 約 £500,000/年 | | |
| 5 | 欧州共同体 (EC) | | アジアIT&C投資(フェーズI&II) | マレーシア、他 | | 互助パートナーシップ: 欧州&アジア: 情報技術通信 | 予算 €30 million | period 1999-2004 | IP/C/W/412/Add.5:26 January 2004 |
| 6 | | | EU-アジア プロ エコ プログラム | マレーシア、他 | | 戦略、先進技術、エネルギー分野でのノウハウを共有する | €31.5 million | 2003-2007 | |
| 7 | | | アジアでの消費者保護ガイドライン実装の能力開発 | マレーシア、他:12カ国 | | | € 330,000 | 2003年12月1-22ヶ月 | |
| 8 | | | アジア投資 | マレーシア、他 | | | | | |
| 9 | フィンランド | 経済産業技術(EIT) | 経済産業技術協カプロジェクト | マレーシア、他 | | | | | |
| 10 | イギリス | | 技術管理 団体パートナーシップ(CPTM) | マレーシア、他 | | Win-Win、反映、成功(近所)政策 | | | |
| 11 | | | 技術パートナーシップイニシアティブ(TPI) | マレーシア、他 | | 貿易産業省(DTI)配下 | 予算 約 £500,000/年 | | |
| 12 | 欧州共同体 (EC) | CDE:企業開発センター | アジアIT&Cプログラム(フェーズI&II) | マレーシア、他: * 香港(中国)、マカオ、シンガポール、ブルネイは自費参加 | | IT & Communication: 互助パートナーシップ: 欧州&アジア: 情報技術通信 | 予算 €45 million | 期間 1999-2004 | IP/C/W/431/Add.3:7 January 2005 |
| 13 | | | EU-アジア プロ エコ プログラム | マレーシア、他 | | アジア・プロ・エコ(Asia Pro Eco)は、ヨーロッパとアジアの間で環境対話を強化するための、欧州委員会主導による2002年度の計画である。 | | | |
| 14 | | | アジア投資II | マレーシア、他 | | アジアでの消費者保護のUNガイドラインの実装の能力開発 | € 330,000 | 2003年12月1-期間 22 months | |
| 15 | | | EC-ASEAN: エネルギー施設: 地域エネルギープロジェクト | 18アジア参加国: マレーシア、他 ミャンマー以外のASEAN諸国(マレーシア、他) | | over 240 projects: second five-year implementation period | €35 million | 2003-2007 | |
| 16 | | | EC-ASEAN熱電併給プログラムフェーズIII | ASEAN(除くミャンマー) タイ、マレーシア、シンガポール、フィリピン | | 技術移転: アジアフルスケールデモプロジェクト: 電力、天然ガス、クリーン石炭技術、エネルギー効率、再利用エネルギー | € 13 million €21,5 million | 期間 2002-2007 | |
| 17 | フィンランド | 外務省 | 経済、産業、技術(EIT)(充当)費 | マレーシア、他 | | | | | |
| 18 | 欧州共同体 (EC) | CDE(企業開発センター) | アジアIT&Cプログラム(フェーズI&II) | マレーシア、他: * 香港(中国)、マカオ、シンガポール、ブルネイは自費参加 | | IT & Communication: 互助パートナーシップ: 欧州&アジア | budget of €45 million | 期間 1999-2004 | |
| 19 | | | アジア投資II | 19アジア参加国: マレーシア、他 | | over 250 projects: second five-year implementation period | €35 million | 期間 2003-2007 | |

支援状況(マレーシア)

| 項番 | 支援国 | 機関名 | プロジェクト名 | 受益国 | CC | プロジェクト概要 | 支援額 | 期間 | ソース |
|----|-----------|---------------|--|---------------------------------|----------|--|------------------------------|------------------------------|--------------------------------------|
| 20 | | | EC-ASEAN:エネルギー施設:地域エネルギープロジェクト | ミャンマー以外のASEAN諸国(マレーシア、他) | | 技術移転:アジアフルスケールデモプロジェクト:電力、天然ガス、クリーン石炭技術、エネルギー効率、再利用エネルギー | €13 million €21.5 million | for 51プロジェクト 期間 2002-2007 | IP/C/W/452/Add.6:12 December 2005 |
| 21 | フランス | | 技術協力:外務省:国際協力開発 | 9ASEAN諸国:マレーシア、他:極東:その他、アジア諸国 | | 地域ICTアジアプログラム:提出プロジェクトの30%を支援 | | | |
| 22 | フィンランド | 外務省 | 経済、産業、技術(EIT)(充当)費 | マレーシア、他 | | | | | |
| 23 | カナダ | IDRC | 革新政策と科学(IPS)プログラム | | | | | 2005/06年 | |
| | | | 比較研究 on バイオ医薬品(生物薬剤)革新システム | ナイジェリア、ケニア、マレーシア、ベトナム、バングラデシュ | | | | | IP/C/W/480/Add.7:20 November 2006 |
| 24 | 欧州共同体(EC) | CDE(企業開発センター) | アジア投資プログラム | EU加盟国+19アジア参加国:マレーシア、他 | | アジアSMEsの国際化推進:直接ビジネス協力推進、1998年設立:開催イベント:Asia Partenariat, Asia-Invest Forum | 最少 €100,000- 最大 €600,000 | 期間 1999-2004 | |
| 25 | | | アジアIT&Cプログラム(フェーズI&II) | マレーシア、他 | | 情報技術通信:互助パートナーシップ:欧州&アジア | 予算 €45 million | | |
| 26 | | | アジアエコII&エコIIBプログラム | マレーシア | MY | 持続可能な廃物管理サイクル | €500,000.00 | | |
| 27 | | | EC-ASEAN:エネルギー施設:地域エネルギープロジェクト | ミャンマー以外のASEAN諸国(マレーシア、他) | | 地域エネルギープロジェクト:ASEAN:技術移転:アジアフルスケールデモプロジェクト:電力、天然ガス、クリーン石炭技術、エネルギー効率、再利用エネルギー:EC承認: | €21.5 million | | |
| 28 | フィンランド | 外務省 | 経済、産業、技術(EIT)(充当)費 | マレーシア、他:LDCに限らず | | | | 2006年 | |
| 29 | フランス | | 技術協力:外務省:国際協力開発 | 10ASEAN諸国:マレーシア、他:北東アジア諸国)、南アジア | | 地域ICTアジアプログラム:2006年選ばれたプロジェクト:6プロジェクト | | 2006年 | |
| 30 | | | プロジェクト例 | 中国、マレーシア、他 | CN MY | ・自然災害のモデルとシミュレーション(MSND):写真測量&遠隔感知協会/測量&地図作成中国協会(中国)、マルチメディア大学、他(マレーシア)、アジア技術協会(アジア地域)、A2SI/ESIEE、他(仏) | | | |
| 31 | オーストラリア | | 東南アジア口蹄疫(Foot and Mouth Disease:FMD)運動(キャンペーン) | ASEAN8カ国(マレーシア、他) | | | \$A 4M | 1996年以来 | |
| 32 | オーストラリア | 農林水産省 | アジア地域動植物検疫(SPS)能力向上(開発)プログラム | シンガポールとブルネイを除くASEAN加盟国(マレーシア、他) | | | \$A 3.9M | | IP/C/W/497/Add.7:3 December 2007 |
| 33 | ベルギー(EU) | | ASEM水産養殖プラットフォーム | ASEAN加盟国、EU、19アジア諸国(マレーシア、他) | | ASEM 6サミット:2006年9月 インド、モンゴル、パキスタン | | | IP/C/W/497/Add.2:4 December 2007 |
| 34 | オーストラリア | | 東南アジア口蹄疫(Foot and Mouth Disease:FMD)運動(キャンペーン) | ASEAN8カ国(マレーシア、他) | | | \$A 4M | 1996年以来 | IP/C/W/519/Add.6:13 Nov. 2008 |
| 35 | オーストラリア | 農林水産省 | アジア地域動植物検疫(SPS)能力向上(開発)プログラム | シンガポールとブルネイを除くASEAN加盟国(マレーシア、他) | | | \$A 3.9M | | IP/C/W/519/Add.6:13 Nov. 2008 |
| 36 | マレーシア | | | | | 種々の訓練コース実施 | | | SCIT/ATR/PI/2006/M |

支援状況(マレーシア)

| 項番 | 支援国 | 機関名 | プロジェクト名 | 受益国 | CC | プロジェクト概要 | 支援額 | 期間 | ソース |
|----|---------|--------------|--------------------|--|----------------------------|---|-----|-------------|----------------------|
| 37 | オーストリア | APO | | マレーシア、他 | | EPO、WIPOの協力により、特許情報及び特許文書に関する1日のセミナーが14の締約国の代表のために実施された | | | SCIT/ATR/PI/2000/AT |
| 38 | オーストリア | APO | セミナー | ブラジル、イラン、韓国、マレーシア、他 | | EPO及びWIPOとの協力により、情報源としての特許に関する一日のセミナーを職員向けに実施 | | | SCIT/ATR/PI/2001/AT |
| 39 | オーストリア | APO | 訓練コース | 中国、エチオピア、インド、インドネシア、カザフスタン、ケニア、マレーシア、他 | CN IN ID KE MY | 1977年以来、WIPOとの協力で、発展途上国の特許専門家向けに研修コースを実施 | | | SCIT/ATR/PI/2006/Atc |
| 40 | オーストラリア | IP Australia | 訓練コース | マレーシア | MY | マレーシアIP公社(MyIPO)上級特許審査官への訓練提供。バイオテク滞貨解消 | | | SCIT/ATR/PI/2007/AU |
| 41 | カナダ | CIPO | 訓練コース | バングラデシュ、中国、マレーシア、他 | | WIPOと協力して、訓練コースを開発、提供、「顧客サービスと品質管理in特許サービスの提供(配達:Delivery)」、アジア太平洋地域から10名の公務員が参加 | | 2000年6月5-14 | SCIT/ATR/PI/2000/CA |
| 42 | WIPO | | WIPO World Academy | マレーシア、他 | | セミナー | | | AR 1999-2000 |
| 43 | 日本 | JPO | WIPO信託基金 | マレーシア、他 | | e) JPOは、JIII(日本発明協会)と協力して計40名受入、IPの事務、IPR執行、IP情報とオフィス自動化の教育、訓練 | | | SCIT/ATR/PI/1998/JP |
| 44 | 日本 | JPO | WIPO信託基金 | APEC地域(マレーシア、他) | | IP訓練コース:APEC地域の行政官と審査官 | | | |
| 45 | 日本 | JPO | 訓練コース | マレーシア、他 | | IPR訓練コース(9セッション):AOTS、JIIIの協力で、JPOはIPRの講義、136名参加 | | | |
| 46 | 日本 | JPO | | APEC加盟国、途上国 | | IP法、条例等のCD-ROMs出版(英語版):68法令集の製作及び無料配布 | | | |
| 47 | 日本 | JPO | WIPO信託基金 | マレーシア、他 | | JIIIの協力で60名の訓練生を受入 | | | SCIT/ATR/PI/1999/JP |
| 48 | 日本 | JPO | 訓練コース | APEC加盟国10カ国 | | 第4回APEC/PFP訓練コースを開催:APEC加盟国10カ国、2地域から47名が参加。 | | | |
| 49 | 日本 | JPO | 民間部門訓練 | マレーシア、他 | | AOTS(海外技術者研修協会)、JIII(発明協会)の協力で、IP訓練コースを8回開催。135名参加。 | | | |
| 50 | 日本 | JPO | セミナー | ASEAN加盟国 | | IPジョイントセミナー(タイ):ASEANフレームワークでのIPシステムの拡張とIP庁専門家の知識シェアと意見交換。 | | 1999年1月 | |
| 51 | 日本 | JPO | CD-ROM版IP法出版 | APEC諸国、途上国 | | 2000年1月1日までにWTO/TRIPS協定に基づき国内IP法を改訂した法令を、途上国のために英訳。1999年版は22カ国、1地域、1機関。APEC諸国に無料配布。 | | | |
| 52 | 日本 | JPO | WIPO信託基金 | インドネシア、マレーシア、タイ、フィリピン、中国 | | 商標審査訓練で専門家を派遣:インドネシア、マレーシア、タイに各1名、フィリピン、中国に各2名。 | | | SCIT/ATR/PI/2000/JP |
| 53 | 日本 | JPO | WIPO信託基金 | マレーシア、他 | | JIIIと協力し、71名の訓練生を招待:管理、執行、審査、PCT行政手続とIP、庁、コンピュータ化、自動化の訓練。 | | | |
| 54 | 日本 | JPO | 政府公務員訓練 | マレーシア、他 | | JICAと協力して、集合訓練コースを途上国政府公務員に提供:20名が参加。 | | | |
| 55 | 日本 | JPO | 政府公務員訓練 | APEC加盟国(2オブザーバー国を含む)11カ国 | | 第5回(最終回)APEC/PFP IPRセミナーをタイで開催:APEC加盟国(2オブザーバー国を含む)11カ国から45名が参加。 | | | |
| 56 | 日本 | JPO | 民間部門訓練 | マレーシア、他 | | AOTS、JIIIの協力で、全8回のIPR訓練コース開催。138名参加。 | | | |

支援状況(マレーシア)

| 項番 | 支援国 | 機関名 | プロジェクト名 | 受益国 | CC | プロジェクト概要 | 支援額 | 期間 | ソース |
|----|---------|-----|---------------------------|---|----|---|-----|----|---------------------|
| 57 | 日本 | JPO | IPR関連法と規則のCD-ROMs製作プロジェクト | 主にAPEC地域の途上国 | | 主要先進国、途上国の法・規則を必要に応じて英訳し、CD-ROMsに記録、検索機能を追加した。2000年度、全35カ国(地域と機関を含む)IP法(法と執行規則を含む)をCD-ROMsに記録、途上国(主にAPEC地域の)に無料で提供。 | | | |
| 58 | 日本 | JPO | WIPO信託基金 | マレーシア、他(17カ国) | | 政府公務員訓練: JIIIと協力し、58名を訓練。 | | | |
| 59 | 日本 | JPO | 民間部門訓練 | マレーシア、他 | | AOTSとJIIIの協力、JPOは8IPR訓練コース、IPR一般とIPR情報検索、を開催、126名参加 | | | SCIT/ATR/PI/2001/JP |
| 60 | 日本 | JPO | セミナー | ASEAN加盟国 | | 協力推進協同セミナー:、ベトナムでIP関連セミナー開催。ASEANの枠組の下、加盟国のIP庁専門家間の情報交換を | | | |
| 61 | 日本 | JPO | IPR関連法・規則・CD-ROMs製作プロジェクト | 主にAPEC地域の途上国 | | 45カ国、5国際協定(Benelux諸国、EPO、EPO、EC、TRIPS協定)。 | | | |
| 62 | 日本 | JPO | WIPO信託基金 | 中国、インドネシア、マレーシア、他:19カ国 | | 政府役人訓練: JIII協力、62名訓練訓練on IP行政、IPR執行、IPR審査実習、IP行政情報技術の利用 | | | SCIT/ATR/PI/2002/JP |
| 63 | 日本 | JPO | 政府公務員訓練 | マレーシア、フィリピン、ベトナム | | マレーシア、フィリピン、ベトナムから9名の交流専門家を招待。 | | | |
| 64 | 日本 | JPO | 民間部門訓練 | マレーシア、他 | | 8コース開催、131名がセミナー参加 | | | |
| 65 | 日本 | JPO | IPR関連法・規則CD-ROMs製作プロジェクト | 主にAPEC地域の途上国 | | 54カ国、14国際協定 | | | |
| 66 | 日本 | JPO | 政府公務員訓練 | インドネシア、マレーシア | | 交流専門家を招待: インドネシア2名、マレーシア1名 | | | SCIT/ATR/PI/2004/JP |
| 67 | アメリカ合衆国 | | IP保護と執行プログラム | APEC諸国、USFTA諸国、太平洋諸島フォーラム、ASEAN(マレーシア、他を含む) | | | | | SCIT/ATR/PI/2007/US |

(24) ナイジェリア

a) 全般的な協力内容

① FTA

| | 項番 | FTA 名 | 知財条文の有無 |
|---|-----|----------------------|---------|
| 1 | 117 | 西アフリカ諸国経済共同体(ECOWAS) | ○ |
| 2 | 142 | イスラム開発協力(D8)会議特惠貿易協定 | |

② ODA

(i) 国別

1970 年から 2008 年までの援助額一覧を示す。

(ii) 日本からの ODA

援助形態別の援助実績

| 年 | 無償資金協力 | 技術協力 | 贈与計 | 政府貸付等 | 政府開発援助計 |
|------|--------|------|-------|--------|---------|
| 1969 | | 0.17 | 0.17 | | 0.17 |
| 1970 | 1.02 | 0.16 | 1.18 | 3.5 | 4.68 |
| 1971 | | 0.16 | 0.16 | 7.45 | 7.61 |
| 1972 | | 0.16 | 0.16 | | 0.16 |
| 1973 | | 0.34 | 0.34 | 0.43 | 0.77 |
| 1974 | | 0.66 | 0.66 | 3.16 | 3.82 |
| 1975 | | 0.91 | 0.91 | 26.4 | 27.31 |
| 1976 | | 0.8 | 0.8 | 8.07 | 8.87 |
| 1977 | | 0.85 | 0.85 | 10.01 | 10.86 |
| 1978 | | 1.71 | 1.71 | 8.01 | 9.72 |
| 1979 | | 1.29 | 1.29 | 0.16 | 1.45 |
| 1980 | | 1.29 | 1.29 | -1.04 | 0.25 |
| 1981 | 2.27 | 2.52 | 4.79 | -4.77 | 0.02 |
| 1982 | | 1.45 | 1.45 | 2.22 | 3.67 |
| 1983 | 0.1 | 1.74 | 1.84 | 15.95 | 17.79 |
| 1984 | 1.09 | 1.38 | 2.47 | -1.81 | 0.66 |
| 1985 | 0.72 | 1.61 | 2.33 | -0.61 | 1.72 |
| 1986 | | 2.75 | 2.75 | 10.21 | 12.96 |
| 1987 | 7.46 | 5.63 | 13.09 | 4.87 | 17.96 |
| 1988 | 25.24 | 7.6 | 32.84 | 20.94 | 53.78 |
| 1989 | 12.27 | 6.31 | 18.58 | 147.28 | 165.86 |
| 1990 | 20.39 | 6.8 | 27.19 | 51.55 | 78.74 |
| 1991 | 13.05 | 6.55 | 19.59 | | 19.59 |
| 1992 | 43.41 | 7.01 | 50.42 | -7.87 | 42.55 |
| 1993 | 6.45 | 8.57 | 15.03 | -13.82 | 1.21 |
| 1994 | 6.72 | 3.15 | 9.87 | -19.25 | -9.39 |
| 1995 | 4.25 | 2.71 | 6.96 | 6.34 | 13.3 |
| 1996 | | 1.63 | 1.63 | -3.68 | -2.05 |
| 1997 | | 0.64 | 0.64 | | 0.64 |
| 1998 | | 0.62 | 0.62 | -11.47 | -10.85 |
| 1999 | 0.74 | 1.45 | 2.19 | | 2.19 |
| 2000 | 0.26 | 2.37 | 2.63 | | 2.63 |
| 2001 | 11.46 | 2.45 | 13.91 | -5.03 | 8.88 |

| | | | | | |
|------|---------|------|--------|---------|---------|
| 2002 | 16.85 | 2.26 | 19.1 | | 19.1 |
| 2003 | 17.91 | 2.32 | 20.24 | -13.84 | 6.4 |
| 2004 | 5.91 | 2.76 | 8.67 | | 8.67 |
| 2005 | 1.78 | 4.09 | 5.87 | 63.29 | 69.16 |
| 2006 | 2112.06 | 4.29 | 2120.6 | -488.99 | 1631.61 |
| 2007 | 13.41 | 4.08 | 26.84 | 0 | 26.84 |

b) 知財分野の協力内容

① 産業財産権出願・登録状況

産業財産権出願・登録の統計情報はない。

② 技術協力状況

先進国・中進国からの支援状況の一覧を示す。

ODA(ナイジェリア)

単位:百万ドル

| Donor(s) | 1970 | 1971 | 1972 | 1973 | 1974 | 1975 | 1976 | 1977 | 1978 | 1979 | 1980 | 1981 | 1982 | 1983 | 1984 | 1985 | 1986 | 1987 | 1988 | 1989 |
|-----------------------|--------|--------|-------|-------|-------|-------|-------|-------|-------|-------|------|-------|-------|-------|-------|-------|-------|-------|--------|--------|
| All Donors Total | 107.54 | 107.11 | 83 | 76.38 | 72.61 | 81.38 | 51.82 | 42.01 | 40.15 | 25.74 | 34.4 | 39.25 | 34.95 | 46.75 | 32.39 | 31.71 | 58.12 | 67.62 | 118.06 | 344 |
| Australia | 0.44 | 0.13 | 0.16 | 0.26 | 0.21 | 0.21 | 0.17 | 0.22 | 0.22 | 0.26 | 0.34 | 0.18 | 0.22 | 0.52 | 0.47 | 0.43 | 0.33 | 0.25 | 0.67 | 0.49 |
| Austria | -0.1 | 0.16 | .. | .. | 0.25 | -0.12 | 0.31 | 0.7 | 0.33 | 0.8 | 0.48 | 6.76 | 0.3 | 0.38 | 0.57 | 0.27 | 0.59 | 0.67 | 0.66 | 0.25 |
| Belgium | 0.05 | 0.04 | 0.01 | 0.11 | 0.17 | 0.32 | 0.39 | 0.1 | 0.55 | 0.54 | 0.53 | 0.31 | 0.31 | 0.22 | 0.18 | 0.25 | 0.52 | 0.42 | 0.41 | 0.01 |
| Canada | 5.99 | 13.42 | 11.98 | 10.34 | 10.64 | 8.93 | 14.7 | 3.3 | 1.29 | 0.7 | 0.32 | 0.8 | 1.31 | 0.63 | 1.52 | 1.4 | 1.07 | 1.19 | 2.55 | 2.76 |
| Denmark | 0.22 | 0.23 | 0.1 | 0.47 | 1.35 | 1.4 | 0.17 | 0.39 | -0.17 | -0.14 | 0.29 | 0.28 | -0.06 | -0.05 | 0.18 | -0.15 | .. | .. | 0.02 | 0.01 |
| Finland | .. | 0.04 | 0.23 | 0.72 | 0.3 | 0.66 | 0.18 | 0.27 | 0.06 | 0.05 | 0.08 | 0.05 | 0.11 | 0.04 | 0.04 | 0.03 | 0.09 | 0.12 | 0.15 | 0.08 |
| France | .. | .. | .. | .. | .. | .. | .. | .. | .. | .. | 4.8 | 4.11 | 4.03 | 4.5 | 4.34 | 3.85 | 5.8 | 6.79 | 7.19 | 5.37 |
| Germany | 16.22 | 6.25 | 10.76 | 14.51 | 22.66 | 8.97 | 5.43 | 1.73 | 1.57 | 0.78 | 2.32 | 1.2 | 1.82 | 0.72 | 1.75 | 3.09 | 7.49 | 11.07 | 9.67 | 8.85 |
| Greece | .. | .. | .. | .. | .. | .. | .. | .. | .. | .. | .. | .. | .. | .. | .. | .. | .. | .. | .. | .. |
| Ireland | .. | .. | .. | .. | .. | .. | 0.01 | 0.02 | 0.03 | 0.03 | 0.04 | 0.04 | 0.05 | 0.05 | 0.07 | 0.04 | 0.08 | 0.04 | 0.02 | 0.01 |
| Italy | -1.24 | -1.2 | -1.34 | 0.54 | -0.27 | 0.2 | -0.19 | -0.39 | -0.29 | -0.31 | 0.22 | 0.57 | 1.33 | 0.56 | 1.56 | 0.69 | 2.86 | 2.92 | 5.75 | 14.32 |
| Japan | 4.68 | 7.61 | 0.16 | 0.77 | 3.16 | 27.31 | 8.87 | 10.86 | 9.72 | 1.45 | 0.25 | 0.02 | 3.67 | 17.79 | 0.66 | 1.72 | 12.97 | 17.96 | 53.77 | 165.87 |
| Luxembourg | .. | .. | .. | .. | .. | .. | .. | .. | .. | .. | .. | .. | .. | .. | .. | .. | .. | .. | .. | .. |
| Netherlands | 2.21 | 3.22 | 10.75 | 8.49 | 7.09 | 5.3 | 5.13 | 4.26 | 2.71 | 2.52 | 3.35 | 0.95 | 0.97 | -0.03 | 0.6 | 0.55 | 2.32 | 3.49 | 3.74 | 2.22 |
| New Zealand | .. | .. | 0.01 | 0.01 | 0.02 | 0.01 | .. | .. | .. | .. | .. | .. | .. | .. | 0.01 | 0.01 | .. | .. | 0.01 | 0.01 |
| Norway | 0.51 | 0.33 | 0.47 | 0.44 | 0.67 | 1.63 | 1.72 | 2.07 | 1.78 | 1.19 | 0.36 | 0.3 | 0.3 | .. | 0.04 | 0.07 | 0.11 | 0.1 | 0.23 | 0.31 |
| Portugal | .. | .. | .. | .. | .. | .. | .. | .. | .. | .. | .. | .. | .. | .. | .. | .. | .. | .. | .. | .. |
| Spain | .. | .. | .. | .. | .. | .. | .. | .. | .. | .. | .. | .. | .. | .. | .. | .. | .. | .. | .. | 0.04 |
| Sweden | 0.95 | 0.04 | .. | .. | .. | .. | .. | .. | 0.22 | .. | 0.32 | 0.3 | 0.24 | 0.1 | 0.07 | .. | 0.04 | 0.38 | 0.16 | 0.01 |
| Switzerland | 2.39 | 0.27 | 0.06 | 0.42 | 0.09 | 0.06 | .. | 0.02 | 0.01 | 0.01 | .. | .. | 0.06 | 0.06 | 0.13 | 0.17 | 0.01 | .. | 0.03 | 0.06 |
| United Kingdom | 21.57 | 10.1 | 8.61 | 11.97 | 3.61 | 5.14 | 5.43 | 5.18 | 5.66 | 2.74 | 4.67 | 2.9 | 4.02 | 5.66 | 3.46 | 4.44 | 5.83 | 4.57 | 12.99 | 103.18 |
| United States | 37 | 48 | 28 | 11 | 6 | 7 | 4 | .. | .. | .. | -1 | -2 | -2 | -2 | -1 | -1 | -1 | 1 | -1 | 6 |
| EC | 0.48 | 1.46 | .. | .. | .. | .. | 0.06 | 0.16 | 3.99 | 0.16 | 0.71 | 1.74 | 1.19 | 1.11 | 1.66 | 1.43 | 3.76 | 4.06 | 2.01 | 7.16 |
| Czech Republic | .. | .. | .. | .. | .. | .. | .. | .. | .. | .. | .. | .. | .. | .. | .. | .. | .. | .. | .. | .. |
| Hungary | .. | .. | .. | .. | .. | .. | .. | .. | .. | .. | .. | .. | .. | .. | .. | .. | .. | .. | .. | .. |
| Iceland | .. | .. | .. | .. | .. | .. | .. | .. | .. | .. | .. | .. | .. | .. | .. | .. | .. | .. | .. | .. |
| Korea | .. | .. | .. | .. | .. | .. | .. | .. | .. | .. | .. | .. | .. | .. | .. | .. | .. | .. | .. | 1.8 |
| Poland | .. | .. | .. | .. | .. | .. | .. | .. | .. | .. | .. | .. | .. | .. | .. | .. | .. | .. | .. | .. |
| Slovak Republic | .. | .. | .. | .. | .. | .. | .. | .. | .. | .. | .. | .. | .. | .. | .. | .. | .. | .. | .. | .. |
| Turkey | .. | .. | .. | .. | .. | .. | .. | .. | .. | .. | .. | .. | .. | .. | .. | .. | .. | .. | .. | .. |
| Arab Countries | .. | .. | .. | .. | .. | .. | .. | 0.03 | .. | .. | .. | .. | 0.07 | 0.03 | 0.08 | 0.11 | 0.11 | 0.04 | 0.08 | .. |
| Chinese Taipei | .. | .. | .. | .. | .. | .. | .. | .. | .. | .. | .. | .. | .. | .. | .. | .. | .. | .. | .. | .. |
| Israel | .. | .. | .. | .. | .. | .. | .. | .. | .. | .. | .. | .. | .. | .. | .. | .. | .. | .. | .. | .. |
| Thailand | .. | .. | .. | .. | .. | .. | .. | .. | .. | .. | .. | .. | .. | .. | .. | .. | .. | .. | .. | .. |
| Other Donor Countries | .. | .. | .. | .. | .. | .. | .. | .. | .. | .. | .. | .. | .. | .. | .. | .. | .. | .. | .. | .. |
| IBRD | .. | .. | .. | .. | .. | .. | .. | .. | .. | .. | .. | .. | .. | .. | .. | .. | .. | .. | .. | .. |
| IDA | 1.33 | 1.32 | 4.17 | 4.61 | 3.82 | 1.19 | -0.1 | 2.1 | -0.21 | -0.4 | -0.4 | -0.4 | -0.4 | -0.4 | -0.4 | -1.2 | -1.2 | -1.2 | -1 | -1 |
| UNDP | 3.85 | 4.52 | 4.5 | 5.35 | 5.93 | 7.04 | 2.53 | 8.29 | 10.87 | 12.79 | 13.2 | 14.24 | 10.72 | 8.72 | 7.32 | 5.68 | 6.4 | 3.85 | 6.22 | 6.71 |

ODA(ナイジェリア)

単位:百万ドル

| Donor(s) | 1990 | 1991 | 1992 | 1993 | 1994 | 1995 | 1996 | 1997 | 1998 | 1999 | 2000 | 2001 | 2002 | 2003 | 2004 | 2005 | 2006 | 2007 | 2008 | |
|-----------------------|--------|--------|--------|--------|--------|-------|--------|--------|--------|-------|-------|--------|--------|--------|--------|---------|----------|---------|---------|------|
| All Donors Total | 255.08 | 258.32 | 258.82 | 288.42 | 189.66 | 210.9 | 188.75 | 199.75 | 203.09 | 151.8 | 173.7 | 167.82 | 294.03 | 308.06 | 577.3 | 6400.93 | 11431.76 | 1956.18 | 1289.78 | |
| Australia | 1.31 | 2.52 | 1.58 | 0.96 | 1.04 | 0.62 | 0.5 | 0.25 | 0.12 | 0.06 | 0.13 | 0.04 | .. | .. | 0.25 | 0.02 | 0.3 | 0.74 | 0.12 | |
| Austria | 1.24 | 4.63 | 4.07 | 1.63 | 1.67 | 1.24 | 1.4 | 1.15 | 1.23 | 1.18 | 1.51 | 1.69 | 2.17 | 4.3 | 9.9 | 6.45 | 0.6 | 321.28 | 0.59 | |
| Belgium | 0.79 | 0.28 | 0.72 | 0.76 | 0.71 | 0.52 | 0.35 | 0.56 | 0.35 | 0.37 | 0.26 | 0.45 | 0.42 | 0.67 | 1.16 | 142.01 | 197.37 | 0.9 | 3.7 | |
| Canada | 2.47 | 1.1 | 2.26 | 2.34 | 1.01 | 0.99 | 1.29 | 0.95 | 0.86 | 0.83 | 1.82 | 4.47 | 18.06 | 12.37 | 15.17 | 19.22 | 15.66 | 20.9 | 26.67 | |
| Denmark | 0.04 | 0.31 | 2.14 | 1.77 | 1.8 | 1.03 | 1.89 | -0.27 | 0.28 | 3.32 | 3.2 | -3.53 | 0.03 | 0.01 | -1.09 | .. | 85.23 | 95.64 | 81.56 | |
| Finland | 0.33 | 0.76 | 0.29 | 0.06 | 0.02 | .. | .. | .. | 0.07 | 0.08 | 0.12 | 0.15 | 0.31 | 0.21 | 0.47 | 1.32 | 0.2 | 0.3 | 0.52 | |
| France | 6.29 | 6.13 | 18.8 | 7.6 | 10.24 | 15.56 | 6.08 | 3.98 | 3.04 | 5.16 | 4.1 | 14.81 | 8.79 | 7.99 | 7.38 | 1422.89 | 2027.15 | 11.8 | 11.87 | |
| Germany | 17.96 | 36.44 | 15.17 | 14.5 | 12.57 | 16.18 | 14.49 | 14.05 | 14.06 | 7.71 | 11.28 | 13.32 | 37.71 | 10.33 | 13.67 | 1180.87 | 1710.41 | 25.45 | 27.53 | |
| Greece | .. | .. | .. | .. | .. | .. | .. | .. | 0.01 | 0.13 | 0.08 | 0.01 | 0.01 | 0.06 | 0.33 | 0.51 | 0.65 | 0.25 | 1.91 | 2.23 |
| Ireland | 0.18 | 0.14 | 0.17 | 0.41 | 0.65 | 1.22 | 1.72 | 1.63 | 1.46 | 1.51 | 0.99 | 0.93 | 1.48 | 2.24 | 1.78 | 1.89 | 2.32 | 2.08 | 3.26 | |
| Italy | 12.47 | 1.84 | 5.47 | 3.23 | 1.64 | 1.64 | 0.18 | 0.11 | 0.03 | 0.07 | 0.94 | 1.12 | 0.96 | 0.17 | -0.68 | 529.62 | 754.98 | 1.69 | 3.81 | |
| Japan | 78.74 | 19.59 | 42.55 | 1.21 | -9.38 | 13.3 | -2.05 | 0.64 | -10.85 | 2.19 | 2.63 | 8.88 | 19.1 | 6.4 | 8.67 | 69.16 | 1631.61 | 26.84 | 28.96 | |
| Luxembourg | 0.07 | 0.09 | 0.15 | 0.09 | 0.12 | 0.26 | 0.05 | 0.12 | 0.1 | .. | .. | .. | 0.03 | .. | 0.02 | .. | 0.02 | .. | .. | |
| Netherlands | 3.68 | 15.84 | 3.73 | 0.93 | 1.94 | 2.65 | 1.83 | 1.11 | 1.45 | 0.2 | 0.26 | 2.8 | 2.77 | 6.99 | 3.84 | 201.96 | 228.75 | 344.03 | 1.65 | |
| New Zealand | 0.05 | 0.02 | 0.01 | 0.02 | 0.04 | 0.02 | .. | 0.02 | .. | 0.03 | 0.03 | .. | 0.08 | 0.07 | 0.09 | 0.06 | 0.08 | 0.07 | .. | |
| Norway | 0.4 | 0.49 | 0.25 | 0.17 | 0.14 | 0.21 | 1.47 | 0.69 | 0.22 | 0.72 | 0.48 | 1.08 | 3.08 | 4.45 | 5.48 | 2.93 | 2.91 | 3.25 | 6.27 | |
| Portugal | .. | .. | .. | 0.01 | .. | .. | .. | .. | .. | .. | .. | .. | 0.01 | .. | 0.01 | 0.01 | 0.11 | 0.07 | 0.08 | |
| Spain | .. | .. | .. | .. | 0.01 | 0.23 | 0.45 | 0.39 | 0.12 | 0.38 | 0.2 | 2.91 | 0.45 | 0.41 | 0.56 | 1.85 | 136.54 | 0.47 | 25.42 | |
| Sweden | .. | 0.19 | 0.07 | 0.21 | 0.18 | 0.6 | 0.96 | 0.62 | 0.37 | 0.54 | 0.82 | 0.67 | 1.46 | 1.33 | 1.16 | 0.61 | 1.01 | 1.08 | 0.97 | |
| Switzerland | 0.02 | 0.05 | 0.02 | 0.07 | 0.08 | 0.15 | 0.25 | 0.03 | 0.1 | 0.02 | 0.13 | 0.26 | 0.24 | 0.26 | 0.04 | 50.17 | 51.11 | 0.18 | 0.07 | |
| United Kingdom | 24.65 | 68.17 | 21.26 | 19.99 | 10.84 | 11.21 | 11.46 | 14.15 | 17.36 | 20.98 | 22.89 | 32.79 | 41.71 | 42.59 | 126.09 | 2200.89 | 3185.74 | 285.95 | 47.21 | |
| United States | 22 | 13 | 19 | 15 | 12 | 5 | 5 | 12 | 3.82 | 7.48 | 32.53 | 24.65 | 76.08 | 98.72 | 120.15 | 98.96 | 787.24 | 240.59 | 363.89 | |
| EC | 23.1 | 26.08 | 51.84 | 121.74 | 26.84 | 3.53 | -1.15 | -8.14 | -11.63 | -7.21 | -8.08 | 11.38 | 7.95 | 18.46 | 76.06 | 137.9 | 150.04 | 78.51 | 91.13 | |
| Czech Republic | .. | .. | .. | .. | .. | .. | .. | .. | .. | .. | .. | 0.02 | 0.04 | 0.01 | 0.02 | 0.3 | 0.31 | 0.44 | 0.32 | |
| Hungary | .. | .. | .. | .. | .. | .. | .. | .. | .. | .. | .. | .. | .. | .. | .. | .. | .. | .. | .. | |
| Iceland | .. | .. | .. | .. | .. | .. | .. | .. | .. | .. | .. | .. | .. | .. | .. | .. | .. | .. | .. | |
| Korea | 8.99 | 0.05 | 3.34 | 10.86 | 0.02 | -0.52 | -0.68 | -0.76 | -0.87 | 0.05 | 0.03 | -1.79 | -1.98 | -0.96 | -0.98 | -1.01 | 0.42 | -0.43 | 0.81 | |
| Poland | .. | .. | .. | .. | .. | .. | .. | .. | 0.09 | 0.12 | 0.08 | 0.08 | 0.07 | 0.1 | 0.14 | 0.2 | 0.03 | 0.15 | 0.18 | |
| Slovak Republic | .. | .. | .. | .. | .. | .. | .. | .. | .. | .. | .. | .. | .. | .. | .. | .. | .. | .. | .. | |
| Turkey | .. | .. | .. | .. | .. | .. | .. | .. | 0.02 | 0.03 | 0.02 | .. | 0.01 | 0.01 | 0.12 | 0.04 | 0.18 | 0.41 | 0.55 | |
| Arab Countries | .. | .. | 0.01 | 0.01 | 0.01 | 0.04 | 0.02 | .. | .. | 2.4 | .. | .. | .. | .. | .. | .. | .. | .. | .. | |
| Chinese Taipei | .. | .. | .. | .. | .. | .. | .. | .. | .. | .. | .. | .. | .. | .. | .. | .. | .. | .. | .. | |
| Israel | .. | .. | .. | .. | .. | .. | .. | .. | .. | .. | .. | .. | .. | .. | .. | .. | .. | .. | .. | |
| Thailand | .. | .. | .. | .. | .. | .. | .. | .. | .. | .. | .. | .. | .. | .. | .. | .. | .. | .. | .. | |
| Other Donor Countries | .. | .. | 0.01 | 0.21 | 0.05 | .. | .. | 0.3 | 0.26 | 0.19 | 0.18 | 0.4 | 0.16 | 0.31 | 0.21 | 0.28 | 0.71 | 0.49 | 0.93 | |
| IBRD | .. | .. | .. | .. | .. | .. | .. | .. | .. | .. | .. | .. | .. | .. | .. | .. | .. | .. | .. | |
| IDA | 6 | 22 | 22.97 | 36.52 | 58.88 | 84.94 | 89.2 | 81.61 | 133.8 | 72.19 | 50.98 | 1.28 | 4.16 | 46.06 | 137.2 | 245.93 | 342.68 | 315.39 | 333.04 | |
| UNDP | 10.48 | 13.23 | 10.01 | 9.19 | 7.14 | 7.62 | 23.97 | 31.52 | 12.93 | 3.62 | 6.09 | 8.64 | 12.74 | 4.84 | 3.5 | 8.01 | 13.87 | 15.66 | 14.54 | |

支援状況(ナイジェリア)

| 項番 | 支援国 | 機関名 | プロジェクト名 | 受益国 | CC | プロジェクト概要 | 支援額 | 期間 | ソース |
|----|-----|----------------|--------------------------------|---------------------------------|---|---|-------------------------------|------------------------------------|------------------------------------|
| 1 | 米国 | EPA(環境保護庁) | アフリカプロセス | ケニア | KE | 開発と保護 of 沿岸と海洋環境: サブサハラアフリカ諸国援助プログラム: 沿岸海洋環境資源 維持可能な管理 | \$4.3million | 2002年 | IP/C/W/388/Add.7: 4 February 2003 |
| 2 | | | | ナイジェリア | NG | | | | |
| 3 | | DOT(運輸省) | ナイジェリア輸送プロジェクト(基盤(インフラ)開発サポート) | ナイジェリア | NG | ポートサービス、ポート訓練の民営化援助、監視システムの開発技術援助 | | | |
| 4 | | TDA | 技術援助と訓練 of 通信基盤改善 | ナイジェリア | NG | ナイジェリアスペクトル管理: ナイジェリア通信委員会(NCC) 周波数スペクトルの効率的な管理: 無線通信アクセスの拡張 | | | |
| 5 | | DOE(エネルギー省) | 気候変動防止技術イニシアティブ(CTI) | 南アフリカ、モーリシャス、ガーナ、ナイジェリア | ZA NG | 国際エネルギー機関(OECD/IEA) 加盟国と協力してCTIを先導。活動への技術援助に後援 | | | |
| 6 | ドイツ | BMZ(経済援助省) | | ナイジェリア、他: 74カ国 | | 予算DM 4.5million €3.5 million | 2000 and 2001 2002 to 2004 | IP/C/W/388/Add.6: 13 February 2003 | |
| 7 | 米国 | DOT(運輸省) | アフリカ航空イニシアティブ | ケニア、ナイジェリア、南アフリカ、ジンバブエ、他 | | アフリカ安全空、ナイジェリア技術援助、オープンスカイ | 最大資本 US\$250,000 | | IP/C/W/412/Add.3: 12 November 2003 |
| 8 | | DOE(エネルギー省) | 気候技術イニシアティブ(CTI) | ガーナ、モーリシャス、ナイジェリア、南アフリカ | NG ZA | IEA: 財務&技術援助 | | | |
| 9 | | | 西アフリカガスパイプライン(WAGP)プロジェクト | ナイジェリア、ガーナ、トーゴ、ベナン | NG | 620-mile, US\$500 million natural gas輸送管路: 2003年1月歴史的な政府間協定に調印、2005年運用開始予定 | | | |
| 10 | | ADF(アフリカ開発財団) | 貿易・投資プロジェクト | ナイジェリア、ジンバブエ、他 | NG ZW | capitalと技術、管理援助 | | | |
| 11 | ドイツ | BMZ(経済援助省) | | ナイジェリア、他: 74カ国 | | 予算DM 4.5million €3.5 million | 2000 and 2001 2002 to 2004 | IP/C/W/412/Add.5: 26 January 2004 | |
| 12 | 米国 | USTDA(貿易開発局) | | ナイジェリア | NG | FY2003: TCB(貿易能力開発)\$20M以上、サブサハラだけで\$3.7M NITEL拡張ofデジタルネットワーク訓練 | \$140,206 | FY2004末までに | IP/C/W/431/Add.5: 11 January 2005 |
| 13 | | | | ナイジェリア | NG | | | | |
| 14 | | DOT/連邦航空局(FAA) | | ナイジェリア、タンザニア、ケニア | NG KE | 安全技術援助 ICAO(国際民間航空機関)安全基準 | | | |
| 15 | | | | アンゴラ、カーポベルデ、ケニア、マリ、ナイジェリア、タンザニア | KE NG | September 11事件に応じて、航空安全装備を購入、実装 | | | |
| 16 | | DOT | | ナイジェリア | NG | 2003年11月: DOTは、ナイジェリア鉄道の民営化の準備に、鉄道基盤の評価を実施。西アフリカの輸送のハブとしてナイジェリアを援助 | | | |
| 17 | | DOE(USエネルギー省) | エネルギー部門援助 | ナイジェリア | NG | 天然ガス戦略 | | | |
| 18 | | USAID | 西アフリカガスパイプライン(WAGP)プロジェクト | ナイジェリア、ガーナ、トーゴ、ベナン | NG | 620-mile, US\$500 million natural gas輸送管路: ナイジェリア、ガーナ、トーゴ、ベナン2003年1月歴史的な政府間協定に調印、2003年5月他の主要成果(業績)ECOWAS、2005年遅く/2006年早々、運用開始予定 | | | |
| 19 | | DOE | WBガスフレア(燃焼)削減イニシアティブ | アンゴラ、ナイジェリアを含む | NG | a multi-year, multi-million dollar, private-public partnership | | | |
| 20 | ADF | | | | アフリカ開発財団(ADF): US政府公社: アフリカSMEs(マイクロを含む) up to US\$250,000 in capitalと技術、管理援助 | | | | |

支援状況(ナイジェリア)

| 項番 | 支援国 | 機関名 | プロジェクト名 | 受益国 | CC | プロジェクト概要 | 支援額 | 期間 | ソース |
|----|------|--------------------|----------------------------|----------------------|----------------|---|-----------------|-------------|------------------------------------|
| 21 | | | FY03活動プロジェクト | 13カ国 ナイジェリア、他 | | | | | |
| 22 | 米国 | DOT(運輸省) | アフリカ安全空(SSFA)プログラム | ケニア、タンザニア、ウガンダ | KE | 東アフリカ共同体(EAC):航空航法サービスUS\$8 million相当の航空安全装置の提供:南アフリカでの航空安全ワークショップ開催 | US\$8 million | 2004年参加 | IP/C/W/452/Add.5: 12 December 2005 |
| 23 | | | | ナイジェリア | NG | ここ数年:DOTはナイジェリア当局と、ナイジェリア輸送システムの改善に援助:航空安全の改善、空港サービスの民営化、空港訓練、技術援助::2004年40海上要員、100航空要員、50鉄道要員の安全訓練を実施 | US\$6.8 million | 2000年-2003年 | |
| 24 | | DOT/連邦航空局(FAA) | | ナイジェリア | NG | 安全技術援助 ICAO(国際民間航空機関)安全基準 | | | |
| 25 | | USTDA:貿易開発局(USTDA) | 国家通信情報管理局(NTIA) | | | アフリカICTの人材能力開発援助 | | | |
| 26 | | | | ケニア、ナイジェリア、南アフリカ、他 | KE NG ZA | 実習: US通信訓練協会3コース | | 2005年3月 | |
| 27 | | | USAID Lelandイニシアティブ | | | 連邦通信委員会(FCC):アフリカの通信政策と取締り(規制)能力の強化の協力。20カ国以上。昨年6カ国。 | | | |
| 28 | | | | ナイジェリア | NG | ナイジェリア通信委員会主催アフリカインターネット&通信サミットに基金と技術援助: | | 2005年2月 | |
| 29 | | | 加入者線(Last Mile)イニシアティブ | | | 昨年3カ国、今年5カ国以上。田舎の通信アクセスの革新と拡充を刺激。 | | | |
| 30 | | | | ナイジェリア | NG | アメリカの業界団体NTCA:ユニバーサルサービス基金設立援助:エチオピア政府へも | | | |
| 31 | | DOE(USエネルギー省) | エネルギー部門援助 | ナイジェリア | NG | 天然ガス戦略:2004年 石油及びガス業界の自由化。 | | 2001-2004 | |
| 32 | | | WBの随伴ガスのフレア削減(GGFR)イニシアティブ | アンゴラ、カメルーン、ナイジェリア | NG | 複数年、数億円公共民間連携 | | | |
| 33 | | USAID | 西アフリカガスパイプライン(WAGP)プロジェクト | ナイジェリア、ガーナ、トーゴ、ベナン | NG | 630-mile、天然ガス輸送管路:2003年1月歴史的な政府間協定に調印、2003年5月他の主要成果(業績)ECOWAS、2004年11月地面が壊され建設フェーズ開始。パイプラインは、2007年運用開始予想。 | | | |
| 34 | | USTDA | ザンビア-ケニア-タンザニア電力相互接続 | ザンビア-ケニア-タンザニア | KE | USへのオリエンテーション訪問:10キーマン三カ国:400 MW | | | |
| 35 | | | | ナイジェリア | NG | 石炭資源開発:予備調査 | \$410,800.00 | | |
| 36 | | ADF | | | | US政府公社:アフリカSMEs(マイクロを含む)up to US\$250,000 in capitalと技術、管理援助 | | | |
| 37 | | | FY04活動プロジェクト | 15カ国 ナイジェリア、他 | NG ZW | | | | |
| 38 | フランス | | 技術協力:外務省:国際協力開発 | 12カ国:優先連帯地域:ナイジェリア、他 | | 優先連帯基金動員プロジェクト2002-70:科学技術情報システム(SIST):アフリカとマダガスカル:高等教育&研究所の情報通信システムの計画と開発の援助 | | | IP/C/W/452/Add.6: 12 December 2005 |
| 39 | 米国 | US商務省 | 商法開発プログラム(CLDP) | | | IPRの観点から:2005年、2006年:CLDP活動 | | | |
| 40 | | | | ナイジェリア | NG | 2006年9月ワークショップ:IPの法制、判決の改正 | | | |

支援状況(ナイジェリア)

| 項番 | 支援国 | 機関名 | プロジェクト名 | 受益国 | CC | プロジェクト概要 | 支援額 | 期間 | ソース |
|----|---------|---------------|----------------------------|-----------------------------------|----|---|--------------|----------|------------------------------------|
| 41 | | DOT | | ナイジェリア | NG | DOTはナイジェリア運輸省と、輸送システムの改善に援助：2005年：ナイジェリア鉄道システム東西線の第二段階評価を完了、ナイジェリア運輸省に勧告。 | | | IP/C/W/480/Add.6: 21 November 2006 |
| 42 | | | 加入者線 (Last Mile) イニシアティブ | | | 昨年8カ国、田舎の通信アクセスの革新と拡充を刺激。 | | | |
| 43 | | | | ナイジェリア | NG | アメリカの業界団体NTCA:ユニバーサルサービス基金設立援助:エチオピア政府へも | | | |
| 44 | | DOE(USエネルギー省) | | アンゴラ | | 二つの国際エネルギー機関(IEA)加盟国(米国、ポルトガル)と:アンゴラのエネルギープログラムレビュー | | 2005年5月 | |
| 45 | | | WBの随伴ガスのフレア削減(GGFR)イニシアティブ | アンゴラ、カメルーン、ナイジェリア | NG | 複数年、数億円公共民間連携 | | | |
| 46 | | USTDA | Volobe川上流水力発電電力 | マダガスカル | MG | 予備調査 | \$370,366.00 | | |
| 47 | | | 天然ガスIPP | ナイジェリア | NG | Owel Holdings Limited. 予備調査:IPP開発 120MWatts、20万世帯 | \$353,000.00 | | |
| 48 | カナダ | IDRC | 革新政策と科学(IPS)プログラム | | | | | 2005/06年 | IP/C/W/480/Add.7: 20 November 2006 |
| 49 | | | 比較研究 on バイオ医薬品(生物薬剤)革新システム | ナイジェリア、ケニア、マレーシア、ベトナム、バングラデシュ、他 | | | | | |
| 50 | フィンランド | 外務省 | 経済、産業、技術(EIT)(充当)費 | ナイジェリア、他:LDCに限らず | | | | 2006年 | IP/C/W/480/Add.5: 12 February 2007 |
| 51 | フランス | 外務省 | 技術協力:外務省:国際協力開発 | 12カ国:優先連帯地域:ナイジェリア、他 | | 外務省:優先連帯基金動員プロジェクト2002-70:科学技術情報システム(SIST):アフリカとマダガスカル:高等教育&研究所の情報通信システムの計画と開発の援助 | | 2002-70年 | |
| 52 | アメリカ合衆国 | NIH | 技術認可 | ナイジェリア | NG | | | 2006年 | IP/C/W/497/Add.5: 3 December 2007 |
| 53 | アメリカ合衆国 | | 貿易投資枠組協定 | ナイジェリア | NG | 貿易投資枠組協定 | | 2001年より | |
| 54 | アメリカ合衆国 | | 貿易投資枠組協定(TIFAs) | ナイジェリア | NG | 貿易投資枠組協定 | | 2001年より | IP/C/W/519/Add.3: 16 Oct. 2008 |
| 55 | ドイツ | DPMA | WIPO検索援助プログラム | アルゼンチン、ARIPO、チリ、ジャマイカ、ナイジェリア、ベトナム | | 100最新技術検索for途上国:Argentina 1、ARIPO 14、Chile 81、Jamaica 1、Nigeria 1、Vietnam 2=100 | | | SCIT/ATR/PI/2000/DE |
| 56 | アメリカ合衆国 | | IP執行訓練プログラム | ナイジェリア | NG | IPRコンファレンスと、インターネットとIP犯罪シンポジウムをナイジェリアで開催。 | | | SCIT/ATR/PI/2001/US |
| 57 | アメリカ合衆国 | | 招聘研究員プログラム | ナイジェリア、他 | | | | | SCIT/ATR/PI/2002/US |

(25) ネパール

a) 全般的な協力内容

① FTA

| | 項番 | FTA 名 | 知財条文の有無 |
|---|-----|-------------------------------|---------|
| 1 | 43 | インド・ネパール貿易協定 | |
| 2 | 45 | 南アジア自由貿易地域協定(SAFTA) | |
| 3 | 136 | ベンガル湾多分野技術経済協カイニシアチブ(BIMSTEC) | ○ |

② ODA

(i) 国別

1970 年から 2008 年までの援助額一覧を示す。

(ii) 日本からの ODA

援助形態別の援助実績

| 年 | 無償資金協力 | 技術協力 | 贈与計 | 政府貸付等 | 政府開発援助計 |
|------|--------|-------|--------|-------|---------|
| 1969 | | 0.18 | 0.18 | | 0.18 |
| 1970 | | 0.22 | 0.22 | | 0.22 |
| 1971 | 0.21 | 0.36 | 0.57 | | 0.57 |
| 1972 | 0.3 | 0.42 | 0.72 | 0.06 | 0.78 |
| 1973 | 0.28 | 0.9 | 1.18 | 0.07 | 1.25 |
| 1974 | | 1.36 | 1.36 | 0.13 | 1.49 |
| 1975 | 0.38 | 1.56 | 1.94 | 0.76 | 2.7 |
| 1976 | 0.73 | 2.1 | 2.83 | -0.12 | 2.71 |
| 1977 | 2.11 | 2.73 | 4.84 | -0.13 | 4.71 |
| 1978 | 4.69 | 4.33 | 9.02 | 0.51 | 9.53 |
| 1979 | 10.95 | 3.3 | 14.25 | 5.41 | 19.66 |
| 1980 | 16.65 | 3.59 | 20.24 | 4.02 | 24.26 |
| 1981 | 24.28 | 5.1 | 29.38 | 3.69 | 33.07 |
| 1982 | 26.56 | 5.8 | 32.36 | 2.86 | 35.22 |
| 1983 | 19.28 | 5.39 | 24.67 | 3.64 | 28.31 |
| 1984 | 15.15 | 6.4 | 21.55 | 6.97 | 28.52 |
| 1985 | 36.31 | 4.82 | 41.13 | 9.61 | 50.74 |
| 1986 | 44.66 | 9.05 | 53.71 | 14.35 | 68.07 |
| 1987 | 49.98 | 14.74 | 64.72 | 12.05 | 76.78 |
| 1988 | 41.37 | 14.56 | 55.93 | 6.43 | 62.36 |
| 1989 | 42.24 | 14.57 | 56.81 | 20.58 | 77.39 |
| 1990 | 34.27 | 12.86 | 47.13 | 8.04 | 55.17 |
| 1991 | 44.33 | 15.52 | 59.85 | 67.69 | 127.54 |
| 1992 | 52.32 | 24.83 | 77.16 | 29.51 | 106.67 |
| 1993 | 68.11 | 35.28 | 103.39 | 7.5 | 110.89 |
| 1994 | 83.96 | 31.18 | 115.14 | 3.61 | 118.75 |
| 1995 | 95.38 | 29.42 | 124.8 | 2.8 | 127.6 |
| 1996 | 64.36 | 30.21 | 94.57 | -5.78 | 88.79 |
| 1997 | 59.11 | 23 | 82.1 | 4.05 | 86.15 |
| 1998 | 35.79 | 21.49 | 57.29 | -0.4 | 56.88 |
| 1999 | 41.63 | 22.88 | 64.5 | 1.08 | 65.59 |
| 2000 | 46.69 | 25.5 | 72.19 | 27.74 | 99.93 |

| | | | | | |
|------|-------|-------|--------|--------|-------|
| 2001 | 49.72 | 19.57 | 69.28 | 15.1 | 84.39 |
| 2002 | 79.87 | 21.01 | 100.88 | -3.43 | 97.45 |
| 2003 | 38.48 | 18.31 | 56.79 | 3.82 | 60.61 |
| 2004 | 36.86 | 19.27 | 56.13 | 0.3 | 56.43 |
| 2005 | 75.53 | 18 | 93.53 | -30.15 | 63.38 |
| 2006 | 56.23 | 14.2 | 72.7 | -31.04 | 41.66 |
| 2007 | 43.27 | 14.3 | 64.26 | -15.62 | 48.64 |

b) 知財分野の協力内容

① 産業財産権出願・登録状況

特許、商標の出願、登録状況の一覧を示す。
 実用新案、意匠の統計情報はない。

② 技術協力状況

先進国・中進国からの支援状況の一覧を示す。

ODA(ネパール)

単位:百万ドル

| Donor(s) | 1970 | 1971 | 1972 | 1973 | 1974 | 1975 | 1976 | 1977 | 1978 | 1979 | 1980 | 1981 | 1982 | 1983 | 1984 | 1985 | 1986 | 1987 | 1988 | 1989 |
|-----------------------|-------|-------|-------|------|-------|-------|-------|-------|-------|--------|--------|--------|--------|--------|--------|--------|--------|--------|--------|--------|
| All Donors Total | 23.43 | 23.84 | 30.13 | 35.2 | 32.02 | 43.66 | 49.63 | 77.48 | 75.79 | 133.76 | 159.99 | 178.22 | 196.79 | 197.87 | 193.93 | 230.62 | 295.01 | 349.95 | 408.35 | 497.89 |
| Australia | 0.71 | 0.94 | 0.76 | 0.46 | 0.34 | 0.51 | 0.47 | 0.83 | 0.84 | 0.9 | 1.4 | 1.74 | 2.01 | 1.55 | 1.93 | 1.46 | 1.38 | 2.8 | 3.4 | 3.6 |
| Austria | .. | .. | .. | .. | .. | 0.01 | 0.18 | 0.09 | 0.05 | 0.11 | 0.08 | 0.16 | 0.05 | 0.89 | 0.04 | 0.08 | 0.28 | 0.61 | 0.25 | 1.46 |
| Belgium | .. | .. | .. | .. | .. | 0.01 | 0.01 | 0.07 | 0.01 | 0.05 | 0.07 | 0.03 | 0.07 | 0.01 | 0.01 | 0.07 | 5.7 | 0.35 | 0.1 | 0.54 |
| Canada | .. | 1.19 | 0.37 | 1.46 | 0.09 | 0.13 | 0.34 | 1.95 | 2.42 | 5.17 | 4.26 | 6.23 | 6.78 | 6.76 | 7.31 | 7.74 | 6.33 | 7.83 | 12.54 | 10.61 |
| Denmark | .. | .. | .. | 0.22 | 0.92 | 0.4 | 0.07 | 1.34 | 0.26 | 0.26 | 0.68 | 0.19 | 0.32 | 0.54 | 0.28 | 0.91 | 5.8 | 7.96 | 9.21 | 8.1 |
| Finland | .. | .. | 0.02 | .. | .. | .. | 0.02 | .. | 0.01 | 0.01 | 0.06 | 0.01 | 0.06 | 1.88 | 2.99 | 3.83 | 5.29 | 9.93 | 6.17 | 18.45 |
| France | .. | .. | .. | .. | .. | .. | .. | .. | .. | .. | 0.3 | 0.18 | 3.21 | 2.03 | 2.47 | 1.76 | 3.48 | 2.21 | 5.51 | 17.63 |
| Germany | 1.05 | 1.55 | 3.24 | 4.93 | 2.47 | 10.2 | 4.31 | 4.86 | 8.09 | 17.11 | 18.81 | 5.96 | 7.98 | 17.15 | 10.25 | 10.58 | 21.29 | 26.74 | 68.53 | 37.98 |
| Greece | .. | .. | .. | .. | .. | .. | .. | .. | .. | .. | .. | .. | .. | .. | .. | .. | .. | .. | .. | .. |
| Ireland | .. | .. | .. | .. | .. | .. | .. | .. | .. | .. | .. | .. | 0.01 | 0.01 | 0.01 | 0.02 | 0.04 | 0.04 | 0.03 | 0.01 |
| Italy | 0.01 | .. | .. | 0.01 | 0.01 | 0.01 | .. | .. | .. | 0.01 | .. | 0.01 | 0.01 | 0.93 | 0.18 | 0.9 | 4.73 | 0.82 | 1.11 | 1.77 |
| Japan | 0.22 | 0.57 | 0.78 | 1.25 | 1.49 | 2.7 | 2.71 | 4.71 | 9.53 | 19.66 | 24.26 | 33.07 | 35.22 | 28.31 | 28.52 | 50.74 | 68.06 | 76.77 | 62.35 | 77.39 |
| Luxembourg | .. | .. | .. | .. | .. | .. | .. | .. | .. | .. | .. | .. | .. | .. | .. | .. | .. | .. | .. | .. |
| Netherlands | 0.14 | 0.2 | 0.35 | 0.17 | 0.09 | 0.23 | 0.25 | 1.91 | 0.83 | 4.25 | 1.49 | 1.54 | 5.45 | 4.08 | 1.61 | 2.45 | 3.31 | 4.38 | 5.07 | 4.6 |
| New Zealand | .. | .. | 0.01 | 0.02 | 0.22 | 0.26 | 0.47 | 0.4 | 0.45 | 0.35 | 0.62 | 0.17 | 0.12 | 0.03 | 0.02 | 0.04 | 0.08 | 0.12 | 0.06 | 0.12 |
| Norway | .. | .. | 0.05 | 0.3 | 0.42 | 0.18 | 0.4 | 0.38 | 0.57 | 0.41 | 0.32 | 0.82 | 2.46 | 1.59 | 1.42 | 1.96 | 3.91 | 3.07 | 3.76 | 4.98 |
| Portugal | .. | .. | .. | .. | .. | .. | .. | .. | .. | .. | .. | .. | .. | .. | .. | .. | .. | .. | .. | .. |
| Spain | .. | .. | .. | .. | .. | .. | .. | .. | .. | .. | .. | .. | .. | .. | .. | .. | .. | .. | .. | 0.01 |
| Sweden | .. | .. | .. | .. | 0.04 | .. | .. | .. | .. | 0.1 | .. | 0.18 | 0.23 | .. | 0.06 | .. | .. | .. | .. | .. |
| Switzerland | 0.23 | 0.49 | 0.44 | 0.83 | 1.18 | 2.06 | 2 | 3.66 | 4.26 | 5.54 | 8.06 | 9.7 | 11.81 | 10.7 | 8.02 | 7.55 | 9.1 | 9.72 | 12.78 | 19.48 |
| United Kingdom | 1 | 4.32 | 5.64 | 5.42 | 7.25 | 4.86 | 2.96 | 7.25 | 8.33 | 23.45 | 15.61 | 16.05 | 16.58 | 11.03 | 11.31 | 12.38 | 14.4 | 16.26 | 19.06 | 28.18 |
| United States | 17 | 10 | 13 | 10 | 6 | 7 | 15 | 10 | 4 | 5 | 8 | 12 | 19 | 22 | 22 | 21 | 17 | 20 | 15 | 14 |
| EC | .. | .. | .. | 0.35 | .. | 0.38 | 0.01 | 0.08 | 0.42 | 0.02 | .. | 2.08 | 1.33 | 2.03 | 6.15 | 2.22 | 1.74 | 4.65 | 3.52 | 2.02 |
| Czech Republic | .. | .. | .. | .. | .. | .. | .. | .. | .. | .. | .. | .. | .. | .. | .. | .. | .. | .. | .. | .. |
| Hungary | .. | .. | .. | .. | .. | .. | .. | .. | .. | .. | .. | .. | .. | .. | .. | .. | .. | .. | .. | .. |
| Iceland | .. | .. | .. | .. | .. | .. | .. | .. | .. | .. | .. | .. | .. | .. | .. | .. | .. | .. | .. | .. |
| Korea | .. | .. | .. | .. | .. | .. | .. | .. | .. | .. | .. | .. | .. | .. | .. | .. | .. | .. | .. | 0.03 |
| Poland | .. | .. | .. | .. | .. | .. | .. | .. | .. | .. | .. | .. | .. | .. | .. | .. | .. | .. | .. | .. |
| Slovak Republic | .. | .. | .. | .. | .. | .. | .. | .. | .. | .. | .. | .. | .. | .. | .. | .. | .. | .. | .. | .. |
| Turkey | .. | .. | .. | .. | .. | .. | .. | .. | .. | .. | .. | .. | .. | .. | .. | .. | .. | .. | .. | .. |
| Arab Countries | .. | .. | .. | .. | .. | .. | 0.2 | 4.57 | 1.64 | 3.54 | 6.82 | 8.78 | 0.02 | -0.95 | -0.94 | -1.54 | 4.05 | 3.62 | 4.26 | 2.35 |
| Chinese Taipei | .. | .. | .. | .. | .. | .. | .. | .. | .. | .. | .. | .. | .. | .. | .. | .. | .. | .. | .. | .. |
| Israel | .. | .. | .. | .. | .. | .. | .. | .. | .. | .. | .. | .. | .. | .. | .. | .. | .. | .. | .. | .. |
| Thailand | .. | .. | .. | .. | .. | .. | .. | .. | .. | .. | .. | .. | .. | .. | .. | .. | .. | .. | .. | .. |
| Other Donor Countries | .. | .. | .. | .. | .. | .. | .. | .. | .. | .. | .. | .. | .. | .. | .. | .. | .. | .. | .. | .. |
| IBRD | .. | .. | .. | .. | .. | .. | .. | .. | .. | .. | .. | .. | .. | .. | .. | .. | .. | .. | .. | .. |
| IDA | 0.09 | 0.2 | 0.09 | 1.54 | 1.16 | 2.32 | 3.8 | 12.2 | 11.03 | 18.59 | 25.02 | 32.82 | 33.48 | 30.39 | 29.25 | 32.47 | 53.96 | 78.43 | 82 | 107 |
| UNDP | 1.75 | 2.46 | 2.76 | 2.94 | 2.68 | 4.39 | 5.88 | 5.79 | 6.12 | 8.14 | 8.34 | 11.39 | 12.63 | 10.8 | 11.03 | 12.06 | 11.99 | 13.48 | 18.03 | 20.85 |

ODA(ネパール)

単位:百万ドル

| Donor(s) | 1990 | 1991 | 1992 | 1993 | 1994 | 1995 | 1996 | 1997 | 1998 | 1999 | 2000 | 2001 | 2002 | 2003 | 2004 | 2005 | 2006 | 2007 | 2008 |
|-----------------------|--------|--------|--------|--------|--------|--------|--------|--------|--------|--------|--------|--------|--------|--------|--------|--------|--------|--------|--------|
| All Donors Total | 422.84 | 448.76 | 430.11 | 360.84 | 445.82 | 428.59 | 388.42 | 401.88 | 400.84 | 349.99 | 387.26 | 391.78 | 361.05 | 462.93 | 425.09 | 422.93 | 511.77 | 602.1 | 716.31 |
| Australia | 1.23 | 2.49 | 2.87 | 6.51 | 4.32 | 5.42 | 4.97 | 6.26 | 4.27 | 4.41 | 4.06 | 4.53 | 3.48 | 3.24 | 3.76 | 3.12 | 2.39 | 4.9 | 5.39 |
| Austria | 6.42 | 1.36 | 1.83 | 3.24 | 1.67 | 1.83 | 2.23 | 1.09 | 1.61 | 1.71 | 1.32 | 1.27 | 1.84 | 2.33 | 1.75 | 1.08 | 2.07 | 3.29 | 2.54 |
| Belgium | 0.11 | 0.07 | 0.06 | 0.15 | 3.12 | 0.19 | 0.07 | -0.42 | -0.22 | 2.03 | -0.19 | 2.31 | -0.09 | 1.87 | -0.55 | -0.33 | 0.61 | 0.8 | 2.15 |
| Canada | 8.36 | 8.35 | 9.91 | 7.5 | 4.09 | 3.82 | 5.38 | 4.71 | 5.84 | 4.66 | 4.15 | 4.34 | 4.15 | 6.08 | 7.73 | 10.18 | 11.07 | 14.75 | 9.42 |
| Denmark | 7.75 | 9.4 | 9.29 | 16.32 | 27.03 | 23.66 | 23.01 | 17.96 | 22.92 | 23.8 | 24.95 | 26.05 | 25.37 | 40.05 | 34.25 | 27.54 | 32.69 | 49.48 | 46.34 |
| Finland | 15.54 | 17.99 | 16.09 | 5.92 | 6.4 | 6.1 | 5.48 | 6.65 | 13.04 | 5.71 | 5.55 | 4.68 | 5.6 | 5.3 | 6.24 | 8.96 | 8.12 | 12.31 | 17.22 |
| France | 33.96 | 14.74 | 21.59 | 6.02 | 3.93 | 2.94 | 1.95 | 3.45 | 3.15 | 1.99 | 1.97 | -0.61 | -1.92 | -0.87 | -2.24 | -2.23 | -2.38 | -2.42 | -2.77 |
| Germany | 35.56 | 36.89 | 36.93 | 22 | 22.57 | 19.51 | 25.71 | 24.6 | 24.5 | 22.14 | 21.81 | 37.92 | 34.52 | 63.05 | 52.55 | 63.07 | 33.03 | 48.89 | 62.25 |
| Greece | .. | .. | .. | .. | .. | .. | .. | 0.01 | 0.01 | .. | 0.05 | .. | .. | 0.01 | 0.01 | 0.01 | 0.02 | 0.04 | 0.03 |
| Ireland | 0.02 | 0.03 | 0.04 | 0.13 | 0.22 | 0.27 | 0.32 | 0.28 | 0.2 | 0.16 | 0.14 | 0.16 | 0.34 | 0.31 | 0.55 | 0.52 | 0.95 | 1.68 | 2.36 |
| Italy | 0.11 | 0.48 | 0.47 | 0.03 | 1.51 | 0.06 | 0.18 | 0.25 | 0.01 | 0.17 | 0.25 | 0.36 | 0.07 | 0.27 | 0.28 | 0.01 | 0.01 | 0.1 | 0.12 |
| Japan | 55.17 | 127.55 | 106.67 | 110.89 | 118.75 | 127.6 | 88.79 | 86.14 | 56.89 | 65.59 | 99.93 | 84.39 | 97.45 | 60.61 | 56.43 | 63.38 | 41.66 | 48.64 | 33.93 |
| Luxembourg | 0.11 | 0.12 | 0.08 | 0.15 | 0.19 | 0.26 | 0.41 | 1.03 | 0.3 | 0.73 | 0.3 | 0.01 | 0.12 | 0.62 | 1.16 | 0.69 | 0.85 | 2.06 | 1.96 |
| Netherlands | 5.92 | 4.99 | 4.94 | 7.15 | 8.31 | 8.5 | 11.35 | 10.85 | 11.48 | 6.1 | 5.74 | 13.42 | 7.29 | 9.9 | 14.1 | 12.04 | 4.2 | 3.3 | 2.44 |
| New Zealand | 0.11 | 0.12 | 0.11 | 0.25 | 0.28 | 0.48 | 0.43 | 0.76 | 0.4 | 0.52 | 0.44 | 0.47 | 0.52 | 0.78 | 1.57 | 1.4 | 1.24 | 1.68 | 1.89 |
| Norway | 9.75 | 5.83 | 8.58 | 7.1 | 5.15 | 3.76 | 11.2 | 7.67 | 8.81 | 7.4 | 8.91 | 11.49 | 13.11 | 20.22 | 23.02 | 25.12 | 25 | 44.33 | 61.65 |
| Portugal | .. | .. | .. | .. | .. | .. | .. | 0.02 | .. | .. | .. | .. | .. | .. | .. | .. | 0.01 | 0.01 | .. |
| Spain | 0.01 | .. | .. | .. | 0.01 | 0.04 | 0.05 | 0.09 | 0.04 | 0.08 | 0.04 | 0.03 | 0.02 | 0.04 | 0.09 | 0.1 | 0.19 | 0.14 | 2.85 |
| Sweden | .. | 1.14 | 0.03 | 1.52 | 0.54 | 1.58 | 1.54 | 1.19 | 1.11 | 1.03 | 1.23 | 13.64 | 3.6 | 1.21 | 1.05 | 1.15 | 2.11 | -17.74 | 2.53 |
| Switzerland | 16.04 | 11.36 | 12.98 | 13.18 | 17.13 | 15.55 | 14.82 | 11.27 | 13.4 | 13.46 | 11.63 | 12.4 | 14.4 | 14.44 | 15.56 | 15.98 | 17.32 | 18.65 | 22.5 |
| United Kingdom | 25.78 | 33.47 | 25.18 | 17.5 | 23.97 | 25.55 | 23.34 | 28.6 | 28.02 | 26.42 | 23.01 | 33.15 | 36.92 | 53.1 | 65.79 | 61.63 | 74.81 | 88.35 | 98.62 |
| United States | 17 | 14 | 18 | 20 | 20 | 19 | 15 | 21 | 16.91 | 16.66 | 15.95 | 20.23 | 32.6 | 37.8 | 35.37 | 52.05 | 61.53 | 54.03 | 77.65 |
| EC | 3.9 | 3.15 | 1.65 | 6 | 4.09 | 4.22 | 6.07 | 8.2 | 4.37 | 10 | 14.76 | 11.1 | 13.41 | 16.21 | 22.14 | 9.79 | 24.37 | 24.7 | 46.16 |
| Czech Republic | .. | .. | .. | .. | .. | .. | .. | .. | .. | .. | .. | 0.01 | 0.02 | 0.01 | 0.02 | 0.02 | 0.03 | 0.11 | 0.03 |
| Hungary | .. | .. | .. | .. | .. | .. | .. | .. | .. | .. | .. | .. | .. | .. | .. | .. | .. | .. | .. |
| Iceland | .. | .. | .. | .. | .. | .. | .. | .. | .. | .. | .. | .. | .. | .. | .. | .. | .. | .. | 0.05 |
| Korea | 0.02 | 0.3 | 0.03 | 1.28 | 0.73 | 0.75 | 1.07 | 1.02 | 3.57 | 5.49 | 2.33 | 1.62 | 2.13 | 1.53 | 1.68 | 1.78 | 2.04 | 4.98 | 4.69 |
| Poland | .. | .. | .. | .. | .. | .. | .. | .. | 0.01 | 0.01 | 0.01 | 0.01 | 0 | 0 | 0.01 | 0.01 | 0.03 | 0.03 | 0.05 |
| Slovak Republic | .. | .. | .. | .. | .. | .. | .. | .. | .. | .. | .. | .. | .. | 0.02 | 0 | .. | .. | .. | .. |
| Turkey | .. | .. | .. | .. | .. | .. | .. | .. | .. | .. | .. | .. | .. | .. | .. | 0.01 | .. | 0.01 | 0.23 |
| Arab Countries | 2.35 | -1.04 | -2.62 | -3.6 | -3.26 | -1.25 | -1.25 | 0.24 | 2.34 | 1.77 | 0.99 | 4 | 18.38 | -1.24 | 1.27 | -0.32 | -0.94 | -1.41 | -0.75 |
| Chinese Taipei | .. | .. | .. | .. | .. | .. | .. | .. | .. | .. | .. | .. | .. | .. | .. | .. | .. | .. | .. |
| Israel | .. | .. | .. | .. | .. | .. | .. | .. | .. | .. | .. | .. | .. | .. | .. | .. | .. | .. | .. |
| Thailand | .. | .. | .. | .. | .. | .. | .. | .. | .. | .. | .. | .. | .. | .. | .. | .. | .. | .. | .. |
| Other Donor Countries | .. | .. | .. | .. | .. | .. | .. | 0.18 | 0.21 | 0.21 | 0.15 | 0.2 | 0.23 | 0.18 | 0.08 | 0.1 | 0.26 | 0.29 | 0.56 |
| IBRD | .. | .. | .. | .. | .. | .. | .. | .. | .. | .. | .. | .. | .. | .. | .. | .. | .. | .. | .. |
| IDA | 65 | 46 | 67.69 | .. | 70.43 | 74.3 | 53.8 | 45.21 | 51.9 | 33.9 | 34.37 | 29.65 | 14.45 | 79.32 | 45.85 | 15.8 | 34.16 | 43.62 | 63.3 |
| UNDP | 19.82 | 18.58 | 14.05 | 9.84 | 7.87 | 4.93 | 5.01 | 7.87 | 7.69 | 8.85 | 8.23 | 8.41 | 6.49 | 5.43 | 7.38 | 6.31 | 7.8 | 8.41 | 9.92 |

商標出願(ネパール)

| Office | Origin | CC | 1998 | 1999 | 2000 | 2001 | 2002 | 2003 | 2004 | 2005 | 2006 | 2007 | 2008 |
|--------|--------|----|------|------|------|------|-------|------|------|------|------|------|------|
| Nepal | Nepal | NP | 571 | 678 | 660 | 804 | 1,255 | 949 | 609 | 585 | 420 | 612 | |

特許登録(ネパール)

| Patent Office | Country of Origin | CC | 1995 | 1996 | 1997 | 1998 | 1999 | 2000 | 2001 | 2002 | 2003 | 2004 | 2005 | 2006 | 2007 | 2008 |
|---------------|-------------------|----|------|------|------|------|------|------|------|------|------|------|------|------|------|------|
| Nepal | Nepal | NP | 1 | | | 0 | 0 | 1 | 5 | 2 | 0 | 0 | 3 | 2 | 1 | |

商標登録(ネパール)

| Office | Origin | CC | 1998 | 1999 | 2000 | 2001 | 2002 | 2003 | 2004 | 2005 | 2006 | 2007 | 2008 |
|--------|--------|----|------|------|------|------|-------|------|------|------|------|------|------|
| Nepal | Nepal | NP | 571 | 678 | 660 | 804 | 1,255 | 949 | 609 | 585 | 420 | 612 | |

支援状況(ネパール)

| 項番 | 支援国 | 機関名 | プロジェクト名 | 受益国 | CC | プロジェクト概要 | 支援額 | 期間 | ソース |
|----|-----------|------------------|----------------------------|-----------------------------|----------------|--|---------------------------------------|-------------------------------|--------------------------------------|
| 1 | オーストラリア | | AusAIDプログラム | ネパール | NP | 技術移転 | 2,199,610 1,970,498 | 97/98 98/99 | IP/C/W/132/Add.3:6 May 1999 |
| 2 | ニュージーランド | ADAF | 安全飲用水 | ネパール | NP | アンアプルナ保護区周りの安全飲料水道局の設立:小規模水力発電、太陽光発電、水車、水力発電の供給と共に | \$524,500 | | IP/C/W/388/Add.1:15 November 2002 |
| 3 | オーストラリア | AusAID(国際開発局) | オーストラリア開発留学制度(スカラシップ)(ADS) | カンボジア、ビルマ、ラオス、ネパール、他 | | | \$22.6M | In 2001-02 | IP/C/W/388/Add.2:8 |
| 4 | | | AusAIDプログラム | ネパール | NP | 技術移転 | 2,586,963 | 2001-02年 | January 2003 |
| 5 | カナダ | IDRC(国際開発研究センター) | ICT(情報通信技術)プログラム | | | 97設立:モニタープログラム:アカシア評価学習システム(ELSA) | | | IP/C/W/388:12 November 2002 |
| | | | 汎アジアイニシアティブ | ネパール | NP | 国の情報技術政策の援助、実施 | | | |
| 6 | 欧州共同体(EC) | | アジア投資 | ネパール、他 | | | 基金予算 €35 million | 期間5年 2003-2007 | |
| 7 | デンマーク | | 開発援助 | ネパール、他 | | | 毎年GDPの1% 約 US\$1.7 billion | | |
| 8 | | Danida | 民間部門(PS)プログラム | ネパール、他 | | Danida's PSプログラム:デンマーク企業との相互協力 | DKr 5,000,000 | | |
| 9 | ドイツ | BMZ(経済援助省) | | ネパール、他:74カ国 | | | 予算DM 4.5 million | 2000 and 2001 2002 to 2004 | |
| | オランダ | | 健康、農業、経済&基盤援助、教育、環境 | | | | | | IP/C/W/388/Add.6:13 February 2003 |
| 10 | | | 健康:技術移転、投資 | ネパール、他 | | | 7,542,367 15,515,248 12,200,748 | 2000 2001 2002 | |
| 11 | | | 経済、基盤援助 | ネパール、他 | BD NP VN | | 2,407,464 3,442,518 3,357,899 | 2000 2001 2002 | |
| 12 | スウェーデン | SIDA | スタート南部プログラム | アフリカ、アジア:ネパール、他、ラテンアメリカ | | 教育&訓練、技術装置購入 | 総予算 SEK 40,000,000 | 1996年~ | |
| 13 | ニュージーランド | NZAID | 二国間プログラム | ネパール | NP | | \$730,000 | | IP/C/W/412/Add.6:18 December 2003 |
| 14 | カナダ | IDRC(国際開発研究センター) | ICT(情報通信技術)プログラム | | | 97設立:モニタープログラム:アカシア評価学習システム(ELSA) | | | IP/C/W/412/Add.7:9 June 2004 |
| | | | 汎アジアネットワークイニシアティブ | ベトナム、ラオス、スリランカ、ネパール | | 国の情報技術政策の援助、実施 | | | |
| 15 | 欧州共同体(EC) | | アジアIT&C投資(フェーズI&II) | ネパール、他 | | 互助パートナーシップ:欧州&アジア:情報技術通信 | 予算 €30 million: | 期間 1999-2004 | |
| 16 | | | EU-アジア プロ エコ プログラム | ネパール、他 | | 戦略、先進技術、エネルギー分野でのノウハウを共有する | €31.5 million | 2003-2007 | |
| 17 | | | アジアでの消費者保護ガイドライン実装の能力開発 | ネパール、他:12カ国 | | | € 330,000 | 2003年12月1-22ヶ月 | |
| 18 | | | アジア投資 | ネパール、他 | | | | | |
| 19 | デンマーク | | 開発援助 | ネパール、他 | | | 毎年GDPの1% 約 US\$1.7 billion | | |
| 20 | | Danida | 民間部門(PS)プログラム | アジア ネパール、他: アフリカ:ラテンアメリカ | | Danida's PSプログラム:デンマーク企業との相互協力 | DKr 5,000,000 | | |

支援状況(ネパール)

| 項番 | 支援国 | 機関名 | プロジェクト名 | 受益国 | CC | プロジェクト概要 | 支援額 | 期間 | ソース |
|----|-----------|-----------------------|------------------------------|----------------------------------|----|---|-----------------------|-------------------------------|-------------------------------------|
| 21 | ドイツ | BMZ(経済援助省) | | ネパール、他:74カ国 | | | 予算DM 4.5 million | 2000 and 2001 2002 to 2004 | IP/C/W/412/Add.5:26 January 2004 |
| 22 | オランダ | | 健康、農業、経済&基盤援助、教育、環境 | | | | 7.542.367 | 2000 | |
| | | | 健康:技術移転、投資 | ネパール、他 | | | 15.515.248 | 2001 | |
| | | | | | | | 12.200.748 | 2002 | |
| 23 | | | 経済、基盤援助 | ネパール、他 | | | 2.407.464 | 2000 | |
| | | | | | | | 3.442.518 | 2001 | |
| | | | | | | | 3.357.899 | 2002 | |
| 24 | スウェーデン | SIDA | スタート南部プログラム | アフリカ、アジア:ネパール、他、ラテンアメリカ | | 教育&訓練、技術装置購入 | 総予算 SEK 40,000,000 | 1996年~ | |
| 25 | ノルウェー | NORFUND (国土開発投資基金) | Khimti Hydroelectric Project | ネパール | NP | 民間部門開発推進、総投資の1/3はLDC、直接投資と現地投資基金:Statkraft(ノルウェー最大発電業者、投資家)とのジョイベン | | | IP/C/W/431/Add.6:23 March 2005 |
| 26 | カナダ | IDRC | 汎アジアネットワークイニシアティブ | ベトナム、ラオス、スリランカ、ネパール | | 国の情報技術政策の援助、実施 | | | IP/C/W/431/Add.4:7 January 2005 |
| 27 | 欧州共同体(EC) | CDE::企業開発センター | アジアIT&Cプログラム(フェーズI&II) | ネパール、他: *シンガポール、ブルネイ、他は自費参加 | | IT & Communication: 互助パートナーシップ: 欧州&アジア: 情報技術通信 | 予算 €45 million | 期間 1999-2004 | |
| 28 | | | EU-アジア プロ エコ プログラム | アフガニスタン、バングラデシュ、カンボジア、ラオス、ネパール、他 | | アジア・プロ・エコ(Asia Pro Eco)は、ヨーロッパとアジアの間で環境対話を強化するための、欧州委員会主導による2002年度の計画である。 | | | |
| 29 | | | | ネパール、他 | | アジアでの消費者保護のUNガイドラインの実装の能力開発 | € 330,000 | 2003年12月1- 期間 22 months | |
| 30 | | | アジア投資II | 18アジア参加国:ネパール、他 | | over 240 projects :second five-year implementation period | €35 million | 2003-2007 | |
| 31 | | | | ネパール | NP | 中央カーペット産業協会(ネパール):開発、設計、品質、市場、協力 | € 120,000 | 2002年4月11- 期間: 30ヶ月 | |
| 32 | | | | バングラデシュ、ネパール、カンボジア、インドネシア | | 欧州投資家ガイドブック | | | |
| 33 | デンマーク | | 民間部門開発(PSD)プログラム | アジア ネパール、他、アフリカ | | デンマーク企業との相互協力 | | | IP/C/W/431/Add.3:7 January 2005 |
| 34 | | | プロジェクト例 | ネパール | NP | Orana A/S and Himalaya Dairy Products P/L:ヨーグルト、長期保存(UHT:超高温瞬間滅菌装置)ミルク 技術移転 | | | |
| 35 | | | デンマーク種健康センタ: | インド、エジプト、ケニア、ネパール、ベトナム、他 | | | | | |
| 36 | | | 王立獣医農業大学:ジョイント研究 | 15現Danidaプログラム | | | | | |
| | | | 国際プログラム:森林&風致王立獣医農業大学 | 国:ネパール、他 | | | DKK 6 million | Danida貢献分 | |
| 37 | フランス | | 技術協力:農林水産省(MAAPAR) | マリ、セネガル、ベナン、トーゴ、ウガンダ、タンザニア、カンボジア | KH | | €2.15 million/年 | | |

支援状況(ネパール)

| 項番 | 支援国 | 機関名 | プロジェクト名 | 受益国 | CC | プロジェクト概要 | 支援額 | 期間 | ソース |
|----------------------|---------------|---------------------------|--|--|----------------|--|--|--|---|
| | | | | ケニア、ネパール、ベルー | KE NP PE | ・ セミナ: 山岳製品推進&地理的表示の役割 | | | |
| 38 | ドイツ | DEG | DEG MBH KfW プロジェクト例 | 全途上国:新興国 ネパール | NP | Hydroelectric power station | €172 million | end of 2003 | |
| 39 | スウェーデン | Sida | スタート南プログラム | アフガ、アフ、ネ パール、他、ラテンメ リカ | | 教育&訓練、技術装置購入:1996年より開始 | 総予算 SEK 70,000,000 | | |
| 40 | ノルウェー | NORFUND (国土開発 投資基金) | Khimti Hydroelectric Project | ネパール | NP | 民間部門開発推進、総投資の1/3はLDC、直接投資と現地 投資基金:Statkraft(ノルウェー最大発電業者、投資家)との ジョイベン 水力発電 | | | IP/C/W/452/Add.4:21 October 2005 |
| 41 | スイス | | 技術移転インセンティブ | ネパール | NP | Energy:Improve energy efficiency in the brick sector by technology transfers | CHF 770,000 | | IP/C/W/452/Add.1:6 October 2005 |
| 42 43 | カナダ | IDRC | 汎アジアネットワークイニ シアティブ 科学技術開発活動 自然資源管理(NRM) | ベトナム、ラオス、スリラ ンカ、ネパール 中国、モンゴル、ベトナム、 インド、ネパール | | 国の情報技術政策の援助、実施 能力開発 | | | IP/C/W/452/Add.2:10 October 2005 |
| 44 45 46 | 欧州共同体 (EC) | GDE(企業 開発セン ター) | アジアIT&Cプログラム (フェーズI&II) EU-アジア プロ エコ プロ グラム 統合管理&安全処理 | ネパール、他: *シンガ ポール、ブルネイ、他は 自費参加 アフガニスタン、バング ラデシュ、ブータン、カン ボジア、東ティモール、 ラオス、モルジブ、 ネパール LDCアジア諸国:バング ラデシュ、ネパール、タイ | BD NP TH | 情報技術通信: 互助パートナーシップ: 欧州&アジア アジア・プロ・エコ(Asia Pro Eco)は、ヨーロッパとアジアの 間で環境対話を強化するための、欧州委員会主導による 2002年度の計画である。 都市固形廃棄物 | 予算 €45 million EC貢献: €203,300.48 | 期間 1999-2004 2004年4月27- 期間 12 months | |
| 47 48 49 | | | アジア投資II プロジェクト例 | 19アジア参加国:ネ パール、他: *シンガ ポール、ブルネイ、他は バングラデシュ、ネパール ネパール | BD NP NP | over 250 projects:second five-year implementation period 欧州投資家ガイドブック:in バングラデシュ、ネパール: SAARC地域:ガイドブック inカンボジア、インドネシア アジアベンチャー:EbuNeP:ネパール:長期ビジネスパート ナーシップSME製造業者-EU輸入業者 | €35 million € 79,876 | from 2003-2007 開始日: 2004年7月27 | |
| 50 51 52 53 | デンマーク | | 民間部門開発(PSD)プロ グラム プロジェクト例 デンマーク種健康センタ: 王立獣医農業大学:ジョイ ント研究 国際プログラム:森林&風 致王立獣医農業大学 | Danidaプログラム諸国 (ネパール、他)&南ア ネパール ネパール、他 15現Danidaプログラム 国:ネパール、他 | NP | デンマーク企業との相互協力:1996年以来:Over 600 partnerships Orana A/S and Himalaya Dairy Products P/L:ヨーグルト、 長期保存(UHT:超高温瞬間滅菌装置)ミルク 技術移転 | DKK 6 million/年 | | IP/C/W/452/Add.6:12 December 2005 Danida貢献分 |

支援状況(ネパール)

| 項番 | 支援国 | 機関名 | プロジェクト名 | 受益国 | CC | プロジェクト概要 | 支援額 | 期間 | ソース |
|----|-----------|-------------------|---------------------------------------|--|--------|--|-------------------------|--------------|-----------------------------------|
| 54 | フランス | | 技術協力:農林水産省(MAAPAR) | LDCs以外も:2004年30カ国以上:カンボジア、ベトナム、他。地域活動:アフリカ、東南アジア | | 農業分野の技術協力活動の資金提供 | €2.3 million/年 | | |
| | | | プロジェクト例 | ケニア、ネパール、ペルー | KENPPE | ・ セミナ: 山岳製品推進&地理的表示の役割 | | | |
| 55 | ドイツ | DEG | DEG MBH KfW | 全途上国:新興国 | | DEGはKfWの子会社、DEG:途上国民間部門援助特別金融機関:€108 million:アフリカ9カ国18、€64 million:アジア4カ | €172 million | end of 2003 | |
| | | | プロジェクト例 | ネパール | NP | Hydroelectric power station | | | |
| 56 | スウェーデン | Sida | スタート南部プログラム | ネパール、他、ラテンアメリカ | | 教育&訓練、技術装置購入:1996年より開始 | SEK 70,000,000 | total budget | |
| 57 | 米国 | USPTO | グローバルIPアカデミー:国際IP学院 | ネパール、他。 | | 2005年度設立。2006年度(10/1-9/30):17GIPAプログラム:500名以上の海外政府官僚 | | 2006年度 | |
| 58 | | USAID | 南アジア地域エネルギーイニシアティブ | アフガニスタン、パキスタン、インド、ネパール、ネパール | NP | エネルギーサービス会社設立の検討:水力電力の可能性への投資:電力開発基金の設立:WB援助 | | | IP/C/W/480/Add.6:21 November 2006 |
| 60 | ノルウェー | NORFUND(国土開発投資基金) | Khimti Hydroelectric Project | ネパール | NP | 民間部門開発推進、総投資の1/3はLDC、直接投資と現地投資基金:Statkraft(ノルウェー最大発電業者、投資家)とのジョイベン | | | IP/C/W/480/Add.4:13 October 2006 |
| 61 | スイス | | 技術移転インセンティブ | ネパール | NP | Energy:Improve energy efficiency in the brick sector by technology transfers | Sw F 770,000 | | IP/C/W/480/Add.3:13 October 2006 |
| 62 | カナダ | IDRC | ICT(情報通信技術)プログラム 汎アジアネットワークイニシアティブ | ベトナム、ラオス、スリランカ、ネパール | | 国の情報技術政策の援助、実施 | | | IP/C/W/480/Add.7:20 November 2006 |
| 63 | 欧州共同体(EC) | CDE(企業開発センター) | アジア投資プログラム | EU加盟国+19アジア参加国:ネパール、他:*準会員:シンガポール、ブルネイ、日本、韓国、 | | アジアSMEsの国際化推進:直接ビジネス協力推進、1998年設立:開催イベント:Asia Partenariat, Asia-Invest Forum | 最少 €100,000-最大 €600,000 | | |
| 64 | | | 欧州投資家ガイドブック | バングラデシュ、ネパール | BDNP | 新研究:SAARC地域:ガイドブック inカンボジア、インドネシア | | | |
| 65 | | | アジアIT&Cプログラム(フェーズI&II) | ネパール、他:*シンガポール、ブルネイ、他は自費参加 | | IT & Communication:互助パートナーシップ:欧州&アジア:情報技術通信 | 予算 €45 million | 期間 1999-2004 | |
| 66 | | | EU-アジアプロエコIIプログラム | アジア途上国:ALA規則(南、東南アジア、中国):LDCs ネパール、 | | | €31.5 million | 期間 2003-2007 | |
| 67 | | | アジアエコII&エコII Bプログラム | ネパール | NP | 中小都市の統合持続廃物管理の地域能力の強化 | €200,000.00 | | |
| 68 | デンマーク | | B2Bプログラム | ネパール、他 | | Danida:1993年試行プロジェクト:96-02拡張:03Danidaプログラム:700以上のパートナーシップ:プログラム開始1993年 | | | |
| 69 | | | プロジェクト例 | ネパール | NP | Orana、ヒマラヤ乳製品 | | | IP/C/W/480/Add.5:12 February 2007 |

支援状況(ネパール)

| 項番 | 支援国 | 機関名 | プロジェクト名 | 受益国 | CC | プロジェクト概要 | 支援額 | 期間 | ソース |
|----|----------------|---------|--------------------------------------|--|----------------|--|--|-------------|--------------------------------------|
| 70 | | | デンマーク種健康センタ: 王立獣医農業大学:ジョイ ント研究 | インド、エジプト、ケニ ア、ネパール、他 | | | | Danida貢献分 | |
| 71 | | | 国際プログラム:森林&風 致王立獣医農業大学 | 15現Danidaプログラム 国:ネパール、他 | | | DKK 6 million/年 | | |
| 72 | フランス | | 技術協力:農林水産省 (MAP) | LDCs以外も:2005年30 カ国以上:ネパール、 他。地域活動:アフリ カ、東南アジア | KH | 農業分野の技術協力活動の資金提供 | €2.3 million/年 | | |
| | | | プロジェクト例 | ケニア、ネパール、ペ ルー | KE NP PE | ・ セミナ: 山岳製品推進&地理的表示の役割 | | | |
| 73 | スウェーデン | Sida | スタート南部プログラム | アフガ、アフガ、ネ パール、他、ラテンメ リカ | | 教育&訓練、技術装置購入:1996年より開始 | 総予算 SEK 70,000,000 | | |
| 74 | アメリカ合衆国 | USAID | 南アジア地域エネルギー イニシアティブ | ネパール | NP | SARI/Energyの8パートナーの内3カ国(ネパール、バングラ デシュ、モルジブ)。2006、2007:技術移転を具体化した。 | | 2006年、2007年 | IP/C/W/497/Add.5:3 December 2007 |
| 75 | アメリカ合衆国 | USPTO | 外国派遣大使館プログラ ム(FMEP) | マダガスカル ネパール | MG NP | 2007年:12世界IPアカデミープログラム | | | |
| 76 | ノルウェー | NORFUND | | ネパール | NP | 途上国の民間部門(SME)への投資 | | | IP/C/W/497/Add.4:03 December 2007 |
| 77 | スイス | | エネルギー | ネパール | NP | レンガ造りのエネルギー効率の改善 | Sw F 770,000 | | IP/C/W/497:1 October 2007 |
| 78 | オーストラリア | AusAID | 豪州奨学金(スカラシップ 、育英資金) | アフガニスタン、バング ラデシュ、カンボジア、 ラオス、ネパール、その 他 | | | 約\$A 1.4 billion | 2006年、5年以上 | IP/C/W/497/Add.7:3 December 2007 |
| 79 | オーストラリア | | | ネパール | NP | 技術援助ODA(IP以外も含む) | \$A 3,437,106 | 2006-07年 | |
| 80 | カナダ | IDRC | 汎アメリカネットワークイニ シアティブ | ベトナム、ラオス、スリラ ンカ、ネパール | | | | | IP/C/W/497/Add.6:3 December 2007 |
| 81 | デンマーク(EU) | DANIDA | B2Bプログラム | 特に、ネパール、他 | | B to Bプログラム: Bording Data A/S in Denmark and TechnoVista Ltd. in Bangladesh, Joint Venture called Bording Vista, ICT industry: Over 900 partnerships | | 1993- | |
| 82 | デンマーク(EU) | | デンマーク種子健全(病 理)センタ(デンマーク大 学) | ネパール、他 | | 種子の健全性と品質改良の研究、開発 | | | IP/C/W/497/Add.2:4 December 2007 |
| 83 | デンマーク(EU) | | 森林及び風致国際プログ ラム:デンマーク王立農 業獣医大学 | ネパール、他 | | | | | |
| 84 | スウェーデン (EU) | Sida | スタート南部プログラム | アフリカ、アジア:ネ パール、他、ラテンメ リカ | | 南部諸国の貿易と産業を育成する。 途上国の貿易と産業の開発を推進する。 write-off loan of SKr 500,000:教育と訓練 provides loans of SKr 250,000:技術装置の購入。5年ローン | write-off loan of SKr500,000 provides loans of SKr250,000 | 5年ローン | |
| 85 | アメリカ合衆国 | USAID | 南アジア地域エネルギー イニシアティブ | ネパール | NP | SARI/Energyの8パートナーの内3カ国(ネパール、バングラ デシュ、モルジブ)。2006、2007:技術移転を具体化した。 | | 2006年、2007年 | IP/C/W/519/Add.3:16 Oct. 2008 |
| 86 | アメリカ合衆国 | USPTO | USPTO世界知財アカデ ミー | ネパール | NP | | | | |
| 87 | スイス | | エネルギー | ネパール | NP | レンガ造りのエネルギー効率の改善 | Sw F 770,000 | | IP/C/W/519/Add.4:23 Oct. 2008 |

支援状況(ネパール)

| 項番 | 支援国 | 機関名 | プロジェクト名 | 受益国 | CC | プロジェクト概要 | 支援額 | 期間 | ソース |
|-----|------------|--------|-----------------------------|----------------------------------|----------|---|---|---|----------------------------------|
| 88 | オーストラリア | AusAID | 豪州奨学金(スカラシップ、育英資金) | アフガニスタン、バングラデシュ、カンボジア、ラオス、ネパール、他 | | | 約\$A 1.4 billion | 2006年、5年以上 | IP/C/W/519/Add.6:13 Nov. 2008 |
| 89 | オーストラリア | | | ネパール | NP | | \$A 9,616,082.60 | | |
| 90 | カナダ | IDRC | 地方貧困環境(RPE)プログラム | 中国、インド、ネパール、パキスタン | | ヒマラヤヒンドウ・クシュ分水嶺の人口、資源変遷プロジェクト:食料、水、所得保障(Income Security) | | | IP/C/W/519/Add.5:23 Oct. 2008 |
| 91 | 欧州 | | アジア投資プログラム | EU、他。18参加アジア諸国(ネパール、他) | | 欧州とアジアの直接ビジネス協力の推進と促進。2005年時点で、アジアITCプログラム:1995年以来、320 projects以上 | 予算€20 million 約€87 million | 第3次、最終段階 1995年以来 | |
| 92 | デンマーク(EU) | DANIDA | B2Bプログラム | 特に、バングラデシュ、ネパール、他 | | B to Bプログラム:Bording Data A/S in Denmark and TechnoVista Ltd. in Bangladesh, Joint Venture called Bording Vista, ICT industry: Over 900 partnerships | | 1993- | |
| 93 | デンマーク(EU) | | デンマーク種子健全(病理)センタ(デンマーク大学) | ネパール、バングラデシュ、他 | | 種子の健全性と品質改良の研究、開発 | | | |
| 94 | デンマーク(EU) | | 森林及び風致国際プログラム:デンマーク王立農業獣医大学 | ネパール、他 | | | | | IP/C/W/519/Add.7:10 Feb. 2009 |
| 95 | フィンランド(EU) | | フィンランドパートナーシップ | ODA対象国(ネパール、インド等) | NP IN | 環境技術・コンサル会社がネパールやインドの現地企業とのJoint Ventureを企画。援助のためのパートナーシップは、外務大臣の承認が必要。 | 支援 €1.8 million €3.9 million €2.2 million | 22 in 2006年6月- 79 in 2007- 39:2008年1-6月 | |
| 96 | スウェーデン(EU) | Sida | スタート南部プログラム | アフリカ、アジア:ネパール、他、ラテンアメリカ | | 南部諸国の貿易と産業を育成する。 | write-off loan of SKr500,000、 provides loans of SKr250,000 | | |
| 97 | イギリス(EU) | DfID | 高等教育開発協調(DelPHE) | アフリカ、アジア:ネパール、他 | | 高等教育のパートナーシップの開発 | £3 million a year | 2006年6月- 2013年3月 | |
| 98 | カナダ | CIPO | 訓練コース | バングラデシュ、中国、マレーシア、ネパール、他 | | WIPOと協力して、訓練コースを開発、提供、「顧客サービスと品質管理in特許サービスの提供(配達:Delivery)」、アジア太平洋地域から10名の公務員が参加 | | 2000年6月5-14 | SCIT/ATR/PI/2000/G A |
| 99 | WIPO | | WIPO World Academy | ネパール、他 | | セミナ | | | AR 1999-2000 |
| 100 | ドイツ | DPMA | 海外専門家に講義、訓練活動 | ネパール、他 | | 特に、特許情報と、特許、商標審査手続も。 | | | SCIT/ATR/PI/1999/DE |
| 101 | ドイツ | DPMA | | ホンジュラス、ネパール、ザンビア | NP | 第3回ワークショップon「革新援助サービスと管理」、DPMAで開催、WIPOと協力して、for専門家from途上国。2003年、11名、Honduras, Nepal, Tanzania and Zambia. | | | SCIT/ATR/PI/2003/DE |
| 102 | 日本 | JPO | WIPO信託基金 | ネパール、他 | | JIIIの協力で60名の訓練生を受入 | | | SCIT/ATR/PI/1999/JP |
| 103 | 日本 | JPO | 訓練コース | ネパール、他 | | JICAと協力し、非APEC途上国向けに開催。10名参加。 | | | |
| 104 | 日本 | JPO | WIPO信託基金 | ネパール、他 | | JIIIと協力し、71名の訓練生を招待:管理、執行、審査、PCT行政手続とIP、庁、コンピュータ化、自動化の訓練。 | | | SCIT/ATR/PI/2000/JP |
| 105 | 日本 | JPO | WIPO信託基金 | ネパール、他(17カ国) | | 政府公務員訓練:JIIIと協力し、58名を訓練。 | | | SCIT/ATR/PI/2001/JP |
| 106 | 日本 | JPO | WIPO信託基金 | ネパール、他:19カ国 | | 政府役人訓練:JIII協力、62名訓練訓練on IP行政、IPR執行、IPR審査実習、IP行政情報技術の利用 | | | SCIT/ATR/PI/2002/JP |
| 107 | アメリカ合衆国 | | 招聘研究員と執行プログラム | ネパール、他 | | 2週間の学習と実習 | | | SCIT/ATR/PI/2003/U S |

(26) ペルー

a) 全般的な協力内容

① FTA

| | 項番 | FTA名 | 知財条文の有無 |
|----|-----|------------------------------|---------|
| 1 | 98 | 米国・ペルー自由貿易協定 | ○ |
| 2 | 105 | アンデス共同体(CAN) | ○ |
| 3 | 107 | アンデス共同体 (CAN) ・メルコスール自由貿易協定 | |
| 4 | 125 | 中国・ペルー自由貿易協定 | |
| 5 | 129 | シンガポール・ペルー自由貿易協定 | ○ |
| 6 | 134 | タイ・ペルー経済緊密化パートナーシップに関する枠組み協定 | |
| 7 | 154 | カナダ・ペルー自由貿易協定 | |
| 8 | 177 | 韓国・ペルー自由貿易協定 | |
| 9 | 213 | EU・アンデス共同体 (CAN) 連合協定 | |
| 10 | 214 | EFTA・ペルー自由貿易協定 | |
| 11 | 217 | 米州自由貿易地域(FTAA) | |
| 12 | 219 | カナダ・アンデス諸国自由貿易協定 | |
| 13 | 225 | アジア大洋州自由貿易地域(FTAAP)構想 | |

② ODA

(i) 国別

1970年から2008年までの援助額一覧を示す。

(ii) 日本からの ODA

援助形態別の援助実績

| 年 | 無償資金協力 | 技術協力 | 贈与計 | 政府貸付等 | 政府開発援助計 |
|------|--------|-------|-------|--------|---------|
| 1969 | | 0.15 | 0.15 | | 0.15 |
| 1970 | 0.57 | 0.17 | 0.74 | | 0.74 |
| 1971 | | 0.75 | 0.75 | | 0.75 |
| 1972 | | 0.98 | 0.98 | 7.27 | 8.25 |
| 1973 | | 1.98 | 1.98 | 33.17 | 35.15 |
| 1974 | 0.02 | 1.84 | 1.86 | 21.35 | 23.21 |
| 1975 | | 2.25 | 2.25 | 7.4 | 9.65 |
| 1976 | | 4.08 | 4.08 | 0.82 | 4.9 |
| 1977 | | 4.39 | 4.39 | -3.78 | 0.61 |
| 1978 | | 4.88 | 4.88 | 6.62 | 11.5 |
| 1979 | 2.46 | 5.68 | 8.14 | 22.26 | 30.4 |
| 1980 | 0.19 | 6.67 | 6.86 | 4.2 | 11.06 |
| 1981 | 4.99 | 7.61 | 12.6 | 6.19 | 18.79 |
| 1982 | 7.22 | 9.07 | 16.29 | -3.35 | 12.94 |
| 1983 | 16.06 | 10.72 | 26.78 | 18.3 | 45.08 |
| 1984 | 2.43 | 12.34 | 14.77 | 10.08 | 24.85 |
| 1985 | 1.47 | 11.78 | 13.25 | 8.2 | 21.45 |
| 1986 | 7.57 | 14.51 | 22.08 | 10.19 | 32.27 |
| 1987 | 13.61 | 18.26 | 31.88 | 5.67 | 37.55 |
| 1988 | 7.51 | 19.33 | 26.84 | 1.61 | 28.44 |
| 1989 | 6.11 | 19.66 | 25.77 | 2.09 | 27.86 |
| 1990 | 20.35 | 19.09 | 39.44 | 0.35 | 39.79 |
| 1991 | 31.6 | 18.79 | 50.39 | 302.47 | 352.85 |

| | | | | | |
|------|-------|-------|-------|--------|--------|
| 1992 | 40.13 | 15.02 | 55.15 | 99.65 | 154.8 |
| 1993 | 36.07 | 11.08 | 47.15 | 83.45 | 130.6 |
| 1994 | 26.79 | 9.81 | 36.6 | 17.96 | 54.56 |
| 1995 | 37.22 | 12.78 | 50 | 16.14 | 66.14 |
| 1996 | 28.65 | 13.65 | 42.3 | 14.07 | 56.37 |
| 1997 | 16.17 | 11.4 | 27.58 | 10.84 | 38.42 |
| 1998 | 45.83 | 12.15 | 57.97 | 22.16 | 80.14 |
| 1999 | 6.63 | 18.06 | 24.7 | 164.42 | 189.12 |
| 2000 | 26.13 | 18.62 | 44.75 | 146.94 | 191.68 |
| 2001 | 21.85 | 10.66 | 32.51 | 124.01 | 156.52 |
| 2002 | 5.26 | 12.03 | 17.29 | 102.29 | 119.58 |
| 2003 | 4.27 | 11.37 | 15.64 | 89.26 | 104.9 |
| 2004 | 1.94 | 11.64 | 13.58 | 76.22 | 89.8 |
| 2005 | 1.58 | 8.08 | 9.66 | 33.8 | 43.47 |
| 2006 | 1.3 | 11.54 | 12.93 | -13.41 | -0.48 |
| 2007 | 10.93 | 8.94 | 19.95 | 19.87 | 39.81 |

b) 知財分野の協力内容

① 産業財産権出願・登録状況

特許、実用新案、意匠、商標の出願、登録状況の一覧を示す。

② 技術協力状況

先進国・中進国からの支援状況の一覧を示す。

ODA(ペルー)

単位:百万ドル

| Donor(s) | 1970 | 1971 | 1972 | 1973 | 1974 | 1975 | 1976 | 1977 | 1978 | 1979 | 1980 | 1981 | 1982 | 1983 | 1984 | 1985 | 1986 | 1987 | 1988 | 1989 | |
|-----------------------|-------|-------|-------|-------|-------|-------|-------|--------|-------|--------|--------|--------|--------|--------|--------|--------|--------|--------|--------|--------|-------|
| All Donors Total | 56.49 | 54.41 | 62.33 | 94.92 | 80.44 | 76.58 | 83.45 | 101.08 | 144 | 201.37 | 200.71 | 228.83 | 183.42 | 289.45 | 307.12 | 312.29 | 268.93 | 291.91 | 273.15 | 306.99 | |
| Australia | 0.04 | .. | .. | .. | .. | .. | .. | 0.01 | 0.02 | 0.02 | 0.02 | 0.02 | 0.02 | 0.02 | 0.01 | 0.01 | 0.02 | .. | .. | 0.02 | |
| Austria | -0.41 | -0.33 | 0.01 | 0.22 | 0.16 | 0.19 | 0.18 | 0.19 | 0.18 | 0.25 | 0.19 | 0.24 | 1.43 | 0.18 | 0.23 | 0.36 | 0.61 | 0.91 | 0.7 | -0.09 | |
| Belgium | 0.73 | 0.72 | 0.95 | 1.8 | 2.3 | 4.75 | 4.57 | 2.82 | 3.76 | 3.75 | 4.6 | 4.87 | 1.54 | 3.39 | 1.7 | 1.76 | 2.97 | 3.52 | 4.06 | 2.2 | |
| Canada | .. | 0.04 | 0.1 | 0.39 | 1.3 | 1.73 | 3.17 | 7.74 | 3.72 | 3.71 | 2 | 5.09 | 5.36 | 6.84 | 14.48 | 13.1 | 17.08 | 15.38 | 22.54 | 22.4 | |
| Denmark | 2.26 | .. | -0.02 | 0.14 | -0.18 | -0.18 | 0.36 | 0.15 | 1.06 | 1.04 | 0.86 | 0.43 | -0.03 | 0.07 | 0.36 | 0.01 | 0.08 | 0.02 | 0.13 | 0.59 | |
| Finland | .. | 0.02 | 1.09 | 4.8 | 0.64 | 1.52 | 0.07 | -0.06 | -0.23 | -0.14 | -0.1 | 2.35 | 1.62 | 3.08 | 2.3 | 3.21 | 1.41 | 3.57 | 6.39 | 3.51 | |
| France | 6.5 | 5.7 | -0.45 | -3.3 | 0.77 | -5.16 | 2.8 | 2.66 | 0.02 | 6.4 | 5.15 | 11.44 | 14.08 | 6.99 | 8.96 | 3.45 | 3.9 | 3.72 | 3.82 | 4.65 | |
| Germany | 5.7 | 7.88 | 8.54 | 8.49 | 11.88 | 12.85 | 16.73 | 24.29 | 40.55 | 49.64 | 58.6 | 49.38 | 32.86 | 41.34 | 35.26 | 35.56 | 62.75 | 71.37 | 48.65 | 55.27 | |
| Greece | .. | .. | .. | .. | .. | .. | .. | .. | .. | .. | .. | .. | .. | .. | .. | .. | .. | .. | .. | .. | |
| Ireland | .. | .. | .. | .. | .. | .. | .. | .. | .. | 0.03 | 0.02 | 0.03 | 0.03 | 0.03 | 0.03 | .. | 0.13 | 0.09 | 0.01 | 0.01 | |
| Italy | 0.06 | 0.03 | 0.04 | 0.19 | 0.27 | 0.69 | 0.36 | 0.59 | 0.78 | 0.9 | 0.45 | 1.61 | 2.87 | 6.55 | 4.22 | 8.91 | 8.47 | 19.22 | 35.79 | 77.92 | |
| Japan | 0.74 | 0.75 | 8.25 | 35.15 | 23.21 | 9.65 | 4.9 | 0.61 | 11.5 | 30.4 | 11.06 | 18.79 | 12.94 | 45.08 | 24.85 | 21.45 | 32.27 | 37.55 | 28.44 | 27.86 | |
| Luxembourg | .. | .. | .. | .. | .. | .. | .. | .. | .. | .. | .. | .. | .. | .. | .. | .. | .. | .. | .. | .. | |
| Netherlands | 0.72 | 1.6 | 2.35 | 4.3 | 9.3 | 10.21 | 5.58 | 7.27 | 12.82 | 29.12 | 34.3 | 18.49 | 18.43 | 21.07 | 29.36 | 15.17 | 18.24 | 31.46 | 22.47 | 23.47 | |
| New Zealand | .. | .. | .. | .. | 0.06 | 0.38 | 0.38 | 0.38 | 0.3 | 0.37 | 0.35 | 0.42 | .. | 0.03 | 0.05 | 0.06 | 0.08 | 0.17 | 0.07 | 0.08 | |
| Norway | .. | .. | 0.02 | 0.04 | 0.05 | 0.12 | 0.08 | 0.07 | 0.07 | 0.38 | 0.75 | 0.65 | 1.76 | 0.25 | 0.59 | 0.55 | 1.17 | 0.8 | 0.9 | 0.71 | |
| Portugal | .. | .. | .. | .. | .. | .. | .. | .. | .. | .. | .. | .. | .. | .. | .. | .. | .. | .. | .. | .. | |
| Spain | .. | .. | .. | .. | .. | .. | .. | .. | .. | .. | .. | .. | .. | .. | .. | .. | .. | .. | .. | .. | |
| Sweden | 0.1 | .. | .. | 0.07 | 0.2 | .. | .. | .. | .. | 0.09 | 0.75 | 0.12 | 0.2 | 0.61 | 0.5 | 0.11 | 0.67 | 0.64 | 0.69 | 0.79 | |
| Switzerland | 0.51 | 0.51 | 1.04 | 0.97 | 1.15 | 1.23 | 1.21 | 4.67 | 3.09 | 2.35 | 2.92 | 2.74 | 3.29 | 4.48 | 4.12 | 3.77 | 3.84 | 8.17 | 6.03 | 6.26 | |
| United Kingdom | 1.48 | 0.33 | 1.32 | 0.92 | 1.39 | 3.42 | 1.9 | 6.04 | 1.42 | 1.85 | 1.69 | 1.36 | 0.62 | 6.55 | 0.6 | 1.2 | 1.78 | 1.66 | 2.43 | 1.76 | |
| United States | 20 | 16 | 10 | 18 | 10 | 12 | 12 | 15 | 41 | 45 | 53 | 69 | 47 | 89 | 114 | 177 | 95 | 63 | 61 | 36 | |
| EC | 1.38 | 0.53 | .. | 2.44 | .. | .. | 1.03 | 3.95 | 3.49 | 1.65 | 3.37 | 1.2 | 6.4 | 2.69 | 7.76 | 3.1 | 4.7 | 4.21 | 12.83 | 15.08 | 19.68 |
| Czech Republic | .. | .. | .. | .. | .. | .. | .. | .. | .. | .. | .. | .. | .. | .. | .. | .. | .. | .. | .. | .. | |
| Hungary | .. | .. | .. | .. | .. | .. | .. | .. | .. | .. | .. | .. | .. | .. | .. | .. | .. | .. | .. | .. | |
| Iceland | .. | .. | .. | .. | .. | .. | .. | .. | .. | .. | .. | .. | .. | .. | .. | .. | .. | .. | .. | .. | |
| Korea | .. | .. | .. | .. | .. | .. | .. | .. | .. | .. | .. | .. | .. | .. | .. | .. | .. | .. | .. | .. | |
| Poland | .. | .. | .. | .. | .. | 1 | 1 | 1 | 1 | .. | .. | .. | .. | .. | .. | .. | .. | .. | .. | .. | |
| Slovak Republic | .. | .. | .. | .. | .. | .. | .. | .. | .. | .. | .. | .. | .. | .. | .. | .. | .. | .. | .. | .. | |
| Turkey | .. | .. | .. | .. | .. | .. | .. | .. | .. | .. | .. | .. | .. | .. | .. | .. | .. | .. | .. | .. | |
| Arab Countries | .. | .. | .. | .. | .. | .. | .. | .. | .. | .. | .. | .. | .. | .. | .. | .. | .. | .. | .. | .. | |
| Chinese Taipei | .. | .. | .. | .. | .. | .. | .. | .. | .. | .. | .. | .. | .. | .. | .. | .. | .. | .. | .. | .. | |
| Israel | .. | .. | .. | .. | .. | .. | .. | .. | .. | .. | .. | .. | .. | .. | .. | .. | .. | .. | .. | .. | |
| Thailand | .. | .. | .. | .. | .. | .. | .. | .. | .. | .. | .. | .. | .. | .. | .. | .. | .. | .. | .. | .. | |
| Other Donor Countries | .. | .. | .. | .. | .. | .. | .. | .. | .. | .. | .. | .. | .. | .. | .. | .. | .. | .. | .. | .. | |
| IBRD | .. | .. | .. | .. | .. | .. | .. | .. | .. | .. | .. | .. | .. | .. | .. | .. | .. | .. | .. | .. | |
| IDA | .. | .. | .. | .. | .. | .. | .. | .. | .. | .. | .. | .. | .. | .. | .. | .. | .. | .. | .. | .. | |
| UNDP | 2.56 | 3.23 | 2.19 | 3.05 | 3.32 | 4.35 | 2.76 | 2.27 | 2.91 | 3.75 | 3.41 | 3.09 | 4.28 | 3.54 | 5.16 | 3.49 | 4.95 | 6.05 | 6.36 | 5.04 | |

ODA(ペルー)

単位:百万ドル

| Donor(s) | 1990 | 1991 | 1992 | 1993 | 1994 | 1995 | 1996 | 1997 | 1998 | 1999 | 2000 | 2001 | 2002 | 2003 | 2004 | 2005 | 2006 | 2007 | 2008 |
|-----------------------|--------|--------|--------|--------|--------|--------|--------|--------|--------|--------|--------|--------|--------|--------|--------|--------|--------|---------|--------|
| All Donors Total | 397.08 | 610.52 | 405.58 | 563.82 | 333.69 | 370.94 | 327.72 | 393.17 | 497.94 | 444.74 | 397.67 | 449.21 | 488.64 | 496.57 | 464.93 | 455.82 | 456.62 | 259.89 | 465.52 |
| Australia | .. | .. | .. | 0.08 | 0.08 | 0.08 | .. | .. | 0.04 | .. | 0.1 | 0.02 | .. | .. | .. | .. | 0.18 | 0.24 | 0.03 |
| Austria | 0.43 | 0.4 | 0.79 | 0.65 | 0.78 | 0.59 | 0.75 | 0.89 | 0.76 | 0.75 | 0.47 | 0.5 | 0.53 | 0.55 | 0.47 | 0.89 | 0.58 | 1.01 | 0.89 |
| Belgium | 3.84 | 2.66 | 3.82 | 3.44 | 2.82 | 4.69 | 2.07 | 3.22 | 3.75 | 3.42 | 2.77 | 2.3 | 6.35 | 6.45 | 9.58 | 15.96 | 16.82 | 15.44 | 29.81 |
| Canada | 23.19 | 10.3 | 30.78 | 19.58 | 13.68 | 24.08 | 18.69 | 17.33 | 15.59 | 7.7 | 8.75 | 9.47 | 7.86 | 11.05 | 14.24 | 15.38 | 14.48 | 20.09 | 15.58 |
| Denmark | 1.87 | 0.85 | 0.15 | 1.77 | 2.08 | 3.47 | 1.91 | 2.23 | 3.14 | 4.16 | 1.94 | 1.85 | 2.12 | -0.04 | -1.21 | 0.95 | 0.28 | -0.44 | 0.3 |
| Finland | 2.75 | 7.47 | 3.99 | 1.99 | 0.16 | 2.93 | 0.6 | 0.22 | 0.22 | 0.67 | 1.2 | 1.37 | 1.6 | 1.62 | 2.04 | 2.89 | 2 | 2.34 | 2.93 |
| France | 6.52 | 7.14 | 7.8 | 24.27 | 12.48 | 22.64 | 11.6 | 17.43 | 21.29 | 7.47 | 6.26 | 3.16 | 4.85 | 8.96 | 12.78 | 6.41 | 11.39 | 6.21 | 9.27 |
| Germany | 60.42 | 54.97 | 40.85 | 142.7 | 51.69 | 45.59 | 42.37 | 85.09 | 50.36 | 11.3 | 33.97 | 24.17 | 24.32 | 24.28 | 19.74 | 38.98 | 25.11 | 7.58 | 93.55 |
| Greece | .. | .. | .. | .. | .. | .. | .. | .. | 0.05 | .. | 0.27 | 0.14 | 0.01 | 0.01 | 0.01 | 0.01 | 0.01 | 0.22 | 0.13 |
| Ireland | 0.12 | 0.07 | 0.03 | 0.06 | 0.08 | 0.09 | 0.04 | 0.16 | 0.31 | 0.39 | 0.5 | 0.5 | 0.49 | 0.82 | 1.25 | 0.95 | 0.66 | 2.13 | 1.22 |
| Italy | 80.6 | 18.68 | 34.96 | 34.01 | 21.74 | 8.42 | 7.22 | 1.97 | 0.56 | -9.9 | -17.75 | -11.49 | 4.78 | -9.03 | 6.26 | 1.24 | 3.43 | 4.19 | 10.62 |
| Japan | 39.79 | 352.85 | 154.8 | 130.6 | 54.55 | 66.14 | 56.37 | 38.42 | 80.13 | 189.13 | 191.68 | 156.52 | 119.58 | 104.9 | 89.8 | 43.47 | -0.48 | 39.81 | -17.91 |
| Luxembourg | 0.29 | 0.7 | 0.65 | 0.69 | 0.89 | 0.73 | 0.42 | 1.48 | 1.2 | 0.7 | 0.47 | 0.34 | 1.24 | 2.48 | 0.95 | 1.57 | 1.18 | 4.1 | 2.1 |
| Netherlands | 29.97 | 10.97 | 35.7 | 27.64 | 25.81 | 29.01 | 31.45 | 29.78 | 36.54 | 12.44 | 9.2 | 24.52 | 12.86 | 15.68 | 18.1 | 13.49 | -0.32 | -0.09 | -1.37 |
| New Zealand | 0.1 | 0.05 | 0.03 | 0.06 | 0.09 | 0.06 | 0.03 | 0.09 | 0.16 | 0.15 | 0.04 | 0.21 | 0.11 | 0.28 | 0.17 | 0.21 | 1.2 | 1.16 | 0.01 |
| Norway | 1.43 | 1.18 | 1.6 | 1.22 | 1.86 | 2.3 | 2.25 | 2.39 | 2.05 | 1.66 | 1.39 | 2.15 | 1.43 | 9.02 | 1.25 | 3.34 | 1.41 | 94.39 | 2.79 |
| Portugal | .. | .. | .. | .. | .. | .. | .. | .. | .. | .. | .. | .. | 0.05 | 0.06 | .. | .. | 0.01 | .. | 0.06 |
| Spain | 6.27 | 23.28 | 4.75 | 7 | 5.05 | 13.77 | 30.2 | 22.05 | 25.68 | 32.64 | 18.54 | 29.08 | 31.86 | 44.42 | 56.15 | 65.53 | 69.37 | 109.35 | 131.48 |
| Sweden | 1 | 3.98 | 5.79 | 3.62 | 3.88 | 8 | 3.94 | 4.64 | 3.12 | 3.37 | 3.69 | 2.68 | 3.94 | 3.48 | 4.55 | 3.59 | 4.03 | 5.77 | 3 |
| Switzerland | 10.72 | 19.79 | 15.94 | 7.15 | 6.59 | 8.76 | 12.59 | 10.76 | 9.94 | 8.08 | 6.43 | 8.93 | 10.91 | 15.7 | 20.04 | 15.28 | 14.12 | 14.57 | 17.8 |
| United Kingdom | 2.12 | 2.71 | 3.35 | 6.93 | 5.17 | 4.65 | 4.18 | 7.09 | 5.74 | 6.92 | 10.41 | 7.47 | 84.43 | 2.68 | 5.26 | 3.33 | 22.14 | -250.97 | -11.61 |
| United States | 79 | 82 | 32 | 100 | 85 | 81 | 51 | 119 | 120.96 | 123.98 | 92.34 | 161.63 | 143.62 | 204.36 | 177.91 | 155.19 | 187.26 | 94.08 | 94 |
| EC | 21.9 | 35.44 | 37.84 | 31.91 | 40.67 | 35.17 | 37.32 | 22.02 | 94.85 | 40.02 | 24.1 | 21.38 | 16.08 | 41.65 | 13.62 | 42.15 | 54.05 | 65.2 | 52.43 |
| Czech Republic | .. | .. | .. | .. | .. | .. | .. | .. | .. | 0.06 | 0.07 | 0.12 | 0.08 | 0.27 | 0.26 | 0.36 | 0.49 | 0.92 | 0.72 |
| Hungary | .. | .. | .. | .. | .. | .. | .. | .. | .. | .. | .. | .. | .. | 0 | .. | .. | .. | 0.01 | .. |
| Iceland | .. | .. | .. | .. | .. | .. | .. | .. | .. | .. | .. | .. | .. | .. | .. | .. | .. | .. | .. |
| Korea | .. | 0.24 | 0.22 | 0.54 | 0.31 | 0.39 | 0.64 | 0.6 | 0.97 | 0.48 | 1.8 | 0.75 | 0.98 | 2.09 | 3.06 | 2.84 | 4.49 | 10.22 | 8.73 |
| Poland | .. | .. | .. | .. | .. | .. | .. | .. | 0.05 | 0.02 | 0.02 | 0.02 | 0.01 | 0.01 | 0.01 | 0.01 | 0.01 | 0.13 | 0.09 |
| Slovak Republic | .. | .. | .. | .. | .. | .. | .. | .. | .. | .. | .. | .. | 0.01 | 0.01 | 0.01 | .. | .. | 0.3 | .. |
| Turkey | .. | .. | .. | .. | .. | .. | .. | .. | .. | .. | .. | .. | .. | .. | 0.03 | .. | 0.01 | 0.12 | .. |
| Arab Countries | .. | .. | .. | .. | .. | .. | .. | .. | .. | .. | .. | .. | .. | .. | .. | .. | .. | .. | .. |
| Chinese Taipei | .. | .. | .. | .. | .. | .. | .. | .. | .. | .. | .. | .. | .. | .. | .. | .. | .. | .. | .. |
| Israel | .. | .. | .. | .. | .. | .. | .. | .. | .. | .. | .. | .. | .. | .. | .. | .. | .. | .. | .. |
| Thailand | .. | .. | .. | .. | .. | .. | .. | .. | .. | .. | .. | .. | .. | .. | .. | .. | .. | .. | .. |
| Other Donor Countries | .. | 0.02 | 0.07 | 0.01 | 0.09 | .. | .. | 0.46 | 0.52 | 0.55 | 0.55 | 0.43 | 1.32 | 0.83 | 0.62 | 1.57 | 0.96 | 2.23 | 1.1 |
| IBRD | .. | .. | .. | .. | .. | .. | .. | .. | .. | .. | .. | .. | .. | .. | .. | .. | .. | .. | .. |
| IDA | .. | .. | .. | .. | .. | .. | .. | .. | .. | .. | .. | .. | .. | .. | .. | .. | .. | .. | .. |
| UNDP | 2.65 | 2.71 | 6.53 | 9.91 | -6.71 | -1.08 | 0.68 | 5.22 | 2 | -3.81 | -0.23 | 0.57 | 0.66 | 0.71 | 0.82 | 0.66 | 0.87 | 0.81 | 1.1 |

特許出願(ペルー)

| Patent Office | Country of Origin | CC | 1995 | 1996 | 1997 | 1998 | 1999 | 2000 | 2001 | 2002 | 2003 | 2004 | 2005 | 2006 | 2007 | 2008 |
|----------------------|-------------------|----|------|------|------|------|------|------|------|------|------|------|------|------|------|------|
| Peru | Argentina | AR | | 1 | 1 | | 16 | 6 | | | | 4 | 6 | 4 | 9 | 6 |
| | Austria | AT | | 5 | 2 | | 2 | 3 | | | | 3 | 2 | 1 | 4 | 2 |
| | Australia | AU | | 1 | 3 | | 5 | 15 | | | | 18 | 12 | 19 | 26 | 16 |
| | Belgium | BE | | 5 | 16 | | 11 | 9 | | | | 5 | 13 | 54 | 50 | 42 |
| | Brazil | BR | | 3 | 14 | | 8 | 14 | | | | 17 | 8 | 15 | 15 | 15 |
| | Canada | CA | | 12 | 21 | | 8 | 6 | | | | 8 | 8 | 15 | 14 | 23 |
| | Switzerland | CH | | 36 | 61 | | 76 | 84 | | | | 58 | 71 | 104 | 154 | 206 |
| | Chile | CL | | | | | | | | | | 7 | 8 | 16 | 16 | 20 |
| | China | CN | | | | | 1 | | | | | 3 | | | 3 | |
| | Germany | DE | | 47 | 36 | | 58 | 104 | | | | 150 | 184 | 189 | 184 | 218 |
| | Denmark | DK | | 3 | 4 | | | 1 | | | | 3 | 6 | 4 | 3 | 2 |
| | Spain | ES | | 17 | 15 | | 27 | 20 | | | | 24 | 31 | 38 | 22 | 35 |
| | Finland | FI | | 4 | 7 | | 21 | 26 | | | | 38 | 32 | 14 | 14 | 31 |
| | France | FR | | 17 | 16 | | 16 | 25 | | | | 9 | 36 | 47 | 61 | 60 |
| | United Kingdom | GB | | 24 | 38 | | 48 | 38 | | | | 19 | 43 | 58 | 51 | 70 |
| | Greece | GR | | | | | | 1 | | | | | | | | |
| | India | IN | | 2 | | | 1 | 2 | | | | 2 | 4 | 5 | 8 | 9 |
| | Italy | IT | | 18 | 10 | | 11 | 10 | | | | 12 | 13 | 20 | 17 | 15 |
| | Japan | JP | | 3 | 15 | | 28 | 27 | | | | 21 | 37 | 70 | 67 | 76 |
| | Republic of Korea | KR | | 9 | 5 | | 1 | 6 | | | | 2 | 2 | 4 | 1 | 9 |
| | Mexico | MX | | 2 | 4 | | 3 | 4 | | | | | 7 | 4 | 6 | 5 |
| | Malaysia | MY | | | | | | | | | | | | | 2 | |
| | Netherlands | NL | | 13 | 8 | | 22 | 29 | | | | 10 | 17 | 30 | 17 | 27 |
| | Norway | NO | | 1 | 2 | | 2 | 5 | | | | 4 | 1 | 1 | 4 | 3 |
| | New Zealand | NZ | | 4 | 2 | | 2 | 2 | | | | | 2 | 1 | 1 | 1 |
| | Peru | PE | | 52 | 48 | | 48 | 40 | 36 | 29 | 32 | 38 | 27 | 39 | 28 | 31 |
| | Sweden | SE | | 21 | 27 | | 10 | 23 | | | | 10 | 4 | 5 | 38 | 95 |
| | Singapore | SG | | | | | | | | | | | | 2 | | |
| | Thailand | TH | | | | | | | | | | 2 | | | 1 | |
| | Turkey | TR | | | | | | | | | | | | | 1 | |
| United States of Ame | US | | 295 | 423 | | 532 | 553 | | | | 325 | 396 | 476 | 476 | 463 | |
| South Africa | ZA | | 2 | 4 | | 8 | 7 | | | | 7 | 14 | 7 | 25 | 10 | |

実用新案出願(ペルー)

| IP Office | Country of Origin | CC | 1993 | 1994 | 1995 | 1996 | 1997 | 1998 | 1999 | 2000 | 2001 | 2002 | 2003 | 2004 | 2005 | 2006 | 2007 | 2008 | | |
|--------------------|-------------------|----|------|------|------|------|------|------|------|------|------|------|------|------|------|------|------|------|----|---|
| Peru | Argentina | AR | | | | 1 | | | | 1 | | | | | | 1 | 1 | | | |
| | Australia | AU | | | | | | | | | | | | | | | | 1 | | |
| | Belgium | BE | | | | | | | | | | | | | | | | 2 | | |
| | Brazil | BR | | | | 1 | | | 1 | 3 | | | 2 | | 2 | 2 | 5 | 8 | | |
| | Switzerland | CH | | | | | | | | | | | | | 1 | | | | | |
| | Chile | CL | | | | | | | | | | | 1 | | | | | 1 | 2 | |
| | Germany | DE | | | | | 1 | | 1 | | | | | | | | | 1 | | |
| | Spain | ES | | 3 | | 5 | 3 | | 13 | 6 | | | 2 | | 1 | 1 | | | 1 | |
| | Finland | FI | | | | | | | | 1 | | | | | | | | | | |
| | India | IN | | | | | | | | | | | | | | | | | | 1 |
| | Italy | IT | | | | 1 | | | | 1 | | | | | | | | | | |
| | Republic of Korea | KR | | | | | | | | | | | | | | 1 | | | | |
| | Mexico | MX | | | | | | | | | | | | 1 | | | | | | |
| | Peru | PE | | 40 | 58 | | 70 | 75 | | 71 | 71 | | | 63 | 67 | 57 | 52 | 66 | 52 | |
| United States of A | US | | | | | 1 | 1 | | | 2 | | | | 1 | 2 | | 1 | 2 | | |

意匠出願(ペルー)

| Office | Origin | CC | 1997 | 1998 | 1999 | 2000 | 2001 | 2002 | 2003 | 2004 | 2005 | 2006 | 2007 |
|----------------------|-------------------|-----|------|------|------|------|------|------|------|------|------|------|------|
| Peru | Argentina | AR | 2 | | 2 | | | | | 1 | | 1 | |
| | Australia | AU | | | | | | | | | 2 | 1 | |
| | Belgium | BE | | | | | | | | 1 | 3 | | 4 |
| | Brazil | BR | 1 | | 2 | 9 | | | 6 | 6 | 7 | 5 | 4 |
| | Canada | CA | | | | 1 | | | | 6 | | | |
| | Switzerland | CH | 3 | | 2 | | | | | 3 | | 2 | 6 |
| | Chile | CL | | | | | | | | | | 1 | |
| | China | CN | | | | | | | | | | 1 | |
| | Germany | DE | 2 | | | 4 | | | | | | 3 | 1 |
| | Spain | ES | 23 | | 11 | 5 | | | 4 | 3 | 5 | 6 | 3 |
| | France | FR | 2 | | 1 | 5 | | | 1 | 2 | 3 | 8 | 2 |
| | United Kingdom | GB | | | | 1 | | | 3 | 3 | 4 | 3 | |
| | Greece | GR | | | | | | | | | | | 1 |
| | India | IN | | | | | | | | | 4 | 1 | 3 |
| | Italy | IT | 1 | | 1 | 4 | | | 11 | 6 | 13 | 1 | 10 |
| | Japan | JP | 1 | | 7 | 10 | | | 6 | 47 | 48 | 23 | 37 |
| | Republic of Korea | KR | 1 | | | 1 | | | | | | 1 | 4 |
| | Mexico | MX | | | | | | | 4 | | | | |
| | Malaysia | MY | | | | | | | | | | | 1 |
| | Netherlands | NL | 5 | | 18 | 7 | | | 5 | 3 | 12 | 16 | 17 |
| Peru | PE | 111 | | 73 | 91 | 97 | 76 | 102 | 61 | 63 | 63 | 59 | |
| Portugal | PT | | | | | | | | | | | 1 | |
| Sweden | SE | 1 | | 5 | 1 | | | | | 2 | | | |
| Singapore | SG | | | | | | | | | 1 | | | |
| Thailand | TH | | | | | | | | | | | 1 | |
| United States of Ame | US | | 38 | | 34 | 41 | | | 30 | 43 | 50 | 87 | 43 |

商標出願(ペルー)

| Office | Origin | CC | 1998 | 1999 | 2000 | 2001 | 2002 | 2003 | 2004 | 2005 | 2006 | 2007 | 2008 |
|----------------------|--------------------|-------|-------|-------|-------|-------|-------|-------|-------|--------|--------|--------|--------|
| Peru | Argentina | AR | 205 | 170 | 234 | 140 | 95 | 156 | 178 | 206 | 242 | 252 | 367 |
| | Austria | AT | 22 | 114 | 35 | 25 | 114 | 22 | 14 | 55 | 26 | 31 | 78 |
| | Australia | AU | 48 | 33 | 19 | 26 | 9 | 27 | 27 | 36 | 63 | 48 | 79 |
| | Belgium | BE | 27 | 43 | 53 | 72 | 22 | 22 | 45 | 48 | 11 | 27 | 47 |
| | Brazil | BR | 244 | 115 | 213 | 234 | 219 | 157 | 165 | 218 | 181 | 183 | 236 |
| | Canada | CA | 80 | 59 | 70 | 61 | 34 | 43 | 44 | 69 | 114 | 94 | 68 |
| | Switzerland | CH | 429 | 465 | 648 | 512 | 491 | 306 | 380 | 364 | 658 | 513 | 541 |
| | Chile | CL | 498 | 365 | 385 | | | 433 | 687 | 655 | 673 | 747 | 916 |
| | China | CN | 17 | 24 | 28 | 44 | 51 | 60 | 41 | 176 | 159 | 155 | 269 |
| | Germany | DE | 518 | 414 | 510 | 537 | 414 | 377 | 378 | 376 | 339 | 447 | 653 |
| | Denmark | DK | 45 | 30 | 51 | 17 | 19 | 26 | 16 | 22 | 19 | 23 | 41 |
| | Egypt | EG | | | | | | | | 1 | 1 | | |
| | Spain | ES | 277 | 398 | 464 | 417 | 226 | 159 | 149 | 420 | 369 | 401 | 432 |
| | Finland | FI | 12 | 25 | 19 | 28 | 28 | 2 | 29 | 4 | 38 | 14 | 33 |
| | France | FR | 322 | 329 | 373 | 312 | 199 | 273 | 238 | 314 | 293 | 467 | 290 |
| | United Kingdom | GB | 406 | 284 | 366 | 75 | 37 | 101 | 159 | 202 | 184 | 217 | 256 |
| | Greece | GR | 1 | 2 | | | | | 8 | 3 | | 2 | 2 |
| | Indonesia | ID | | 3 | 3 | | | 4 | 2 | 1 | 6 | 3 | 8 |
| | India | IN | 3 | 28 | 4 | 16 | 48 | 38 | 134 | 102 | 64 | 64 | 44 |
| | Italy | IT | 175 | 130 | 118 | 195 | 106 | 129 | 142 | 194 | 162 | 161 | 200 |
| | Japan | JP | 140 | 205 | 189 | 156 | 139 | 154 | 185 | 274 | 235 | 158 | 196 |
| | Republic of Korea | KR | 8 | 4 | 15 | 28 | 42 | 33 | 30 | 69 | 24 | 35 | 21 |
| | Morocco | MA | 2 | 2 | | | | | | | | | |
| | Mexico | MX | 240 | 175 | 277 | 382 | 193 | 318 | 348 | 843 | 457 | 381 | 423 |
| | Malaysia | MY | 7 | | 6 | | | 2 | 6 | 4 | 1 | 5 | |
| | Netherlands | NL | 165 | 172 | 154 | 51 | 88 | 93 | 155 | 150 | 188 | 250 | 411 |
| | Norway | NO | 3 | 2 | 3 | 7 | 1 | 5 | 6 | 1 | 2 | 31 | 8 |
| | New Zealand | NZ | 14 | 10 | 3 | 14 | 2 | 1 | 4 | 5 | 3 | 5 | 17 |
| | Peru | PE | 7,908 | 7,630 | 7,948 | 6,940 | 8,036 | 8,227 | 8,667 | 10,468 | 11,058 | 12,778 | 14,980 |
| | Philippines | PH | 1 | | | | | | | 1 | | | |
| | Portugal | PT | 22 | 8 | 13 | 8 | 3 | 10 | 2 | 37 | 6 | 13 | 16 |
| | Russian Federation | RU | 11 | | 3 | | 2 | 5 | 8 | | 2 | 9 | |
| Sweden | SE | 36 | 48 | 171 | 46 | 40 | 45 | 63 | 70 | 48 | 63 | 49 | |
| Singapore | SG | 15 | 7 | 3 | | | 6 | 9 | 23 | 37 | 20 | 22 | |
| Thailand | TH | 6 | | | | | 1 | 4 | 1 | 1 | 1 | 16 | |
| Turkey | TR | 2 | 2 | | 3 | 1 | | 3 | 2 | 7 | 11 | 1 | |
| Ukraine | UA | | | | | | | | 1 | | 1 | | |
| United States of Ame | US | 2,376 | 2,456 | 2,447 | 2,033 | 1,696 | 1,618 | 1,599 | 2,127 | 2,419 | 2,275 | 2,182 | |
| Viet Nam | VN | | | | | | | | 1 | | | | |
| South Africa | ZA | 6 | 4 | 4 | 7 | 4 | 8 | 9 | | 20 | 32 | 28 | |

特許登録(ペルー)

| Patent Office | Country of Origin | CC | 1995 | 1996 | 1997 | 1998 | 1999 | 2000 | 2001 | 2002 | 2003 | 2004 | 2005 | 2006 | 2007 | 2008 | |
|----------------------|-------------------|----|------|------|------|------|------|------|------|------|------|------|------|------|------|------|----|
| Peru | Argentina | AR | | 1 | | | 1 | | | | | 5 | 2 | 2 | 4 | | |
| | Austria | AT | | 1 | 3 | | 7 | | | | | | 4 | 2 | 1 | | |
| | Australia | AU | | 4 | 2 | | 3 | | | | | 8 | 11 | 6 | 5 | 5 | |
| | Belgium | BE | | | 3 | | 2 | 5 | | | | 5 | 3 | 2 | 2 | 7 | |
| | Brazil | BR | | 1 | 4 | | 2 | 5 | | | | 6 | 3 | 5 | 3 | 5 | |
| | Canada | CA | | 1 | 1 | | 3 | 7 | | | | | 9 | 11 | 5 | 1 | 4 |
| | Switzerland | CH | | 4 | 9 | | 17 | 18 | | | | | 79 | 48 | 46 | 33 | 33 |
| | Chile | CL | | | | | | | | | | | 2 | 1 | 2 | 3 | 6 |
| | China | CN | | | | | | | | | | | | | 1 | 1 | 1 |
| | Germany | DE | | | 5 | 5 | | 26 | 12 | | | | 36 | 46 | 48 | 58 | 51 |
| | Denmark | DK | | | | 1 | | 1 | 1 | | | | | | 3 | 2 | 5 |
| | Spain | ES | | | 3 | 10 | | 8 | 9 | | | | 16 | 11 | 7 | 10 | 11 |
| | Finland | FI | | | 1 | 1 | | 1 | 6 | | | | 32 | 27 | 9 | 19 | |
| | France | FR | | | 4 | 6 | | 6 | 11 | | | | 10 | 8 | 4 | 9 | 13 |
| | United Kingdom | GB | | | 4 | 3 | | 7 | 13 | | | | 12 | 16 | 5 | 9 | 15 |
| | Greece | GR | | | | | | | | | | | | | 1 | | |
| | India | IN | | | | | | | 1 | | | | | 1 | 1 | | 3 |
| | Italy | IT | | | 1 | 3 | | 10 | 11 | | | | 11 | 7 | 7 | 8 | 5 |
| | Japan | JP | | | 2 | 3 | | 3 | 5 | | | | 20 | 15 | 6 | 9 | 21 |
| | Republic of Korea | KR | | | 1 | 2 | | 3 | 7 | | | | 2 | 1 | 2 | | 1 |
| | Mexico | MX | | | 2 | 2 | | 2 | 1 | | | | 2 | 3 | | 2 | |
| | Netherlands | NL | | | | | | 6 | 6 | | | | 23 | 13 | 9 | 7 | 7 |
| | Norway | NO | | | | 2 | | | | | | | 1 | 1 | 4 | 1 | 2 |
| | New Zealand | NZ | | | | 1 | | | 1 | | | | 3 | 2 | 2 | | |
| | Peru | PE | | | 7 | 7 | | 5 | 9 | 14 | 22 | 16 | 13 | 5 | 3 | 15 | 5 |
| | Philippines | PH | | | | | | | | | | | | | | | 16 |
| | Sweden | SE | | | 6 | 3 | | 16 | 16 | | | | 8 | 2 | 5 | 3 | 4 |
| Singapore | SG | | | | | | | | | | | | | 1 | | | |
| United States of Ame | US | | | 122 | 96 | | 121 | 149 | | | | 186 | 132 | 103 | 110 | 125 | |
| South Africa | ZA | | | 2 | 1 | | 3 | 4 | | | | 4 | 5 | 2 | 2 | 6 | |

実用新案登録(ペルー)

| IP Office | Country of Origin | CC | 1994 | 1995 | 1996 | 1997 | 1998 | 1999 | 2000 | 2001 | 2002 | 2003 | 2004 | 2005 | 2006 | 2007 | 2008 | |
|-----------|--------------------|----|------|------|------|------|------|------|------|------|------|------|------|------|------|------|------|----|
| Peru | Argentina | AR | | | | | | | 1 | | | | | | | | | |
| | Brazil | BR | | | | | | | 1 | | | | | 2 | | 1 | 3 | |
| | Switzerland | CH | | | | | | | | | | | | | | 1 | | |
| | Chile | CL | | | | | | | | | | | | 1 | | | | |
| | Germany | DE | | | | 1 | | | | | | | | | | | | |
| | Spain | ES | | | | 3 | | 5 | 5 | | | | 1 | | 1 | 1 | | |
| | Italy | IT | | | | | | | 2 | | | | 1 | | | | | |
| | Mexico | MX | | | | | | | | | | | | 1 | | | | |
| | Peru | PE | | 15 | | 19 | 27 | | 17 | 32 | | | 25 | 18 | 17 | 12 | 23 | 12 |
| | United States of A | US | | | | | | | | | | | | | 1 | | | 1 |

意匠登録(ペルー)

| Office | Origin | CC | 1997 | 1998 | 1999 | 2000 | 2001 | 2002 | 2003 | 2004 | 2005 | 2006 | 2007 |
|----------------------|-------------------|----|------|------|------|------|------|------|------|------|------|------|------|
| Peru | Argentina | AR | 2 | | 8 | 1 | | | 1 | | 1 | 1 | |
| | Australia | AU | | | | | | | | | 2 | | 1 |
| | Belgium | BE | | | | | | | | | 3 | | 3 |
| | Brazil | BR | | | 13 | 9 | | | 7 | 4 | 8 | 7 | |
| | Canada | CA | 1 | | 2 | | | | | | | | |
| | Switzerland | CH | 4 | | 3 | 2 | | | | | 3 | | 3 |
| | Chile | CL | | | | | | | 1 | | | | 1 |
| | Germany | DE | | | 2 | | | | 4 | | | | 4 |
| | Denmark | DK | 3 | | | | | | | | | | |
| | Spain | ES | 5 | | 29 | 16 | | | 3 | 1 | 2 | 5 | 4 |
| | France | FR | | | 4 | 2 | | | | | 2 | 3 | 2 |
| | United Kingdom | GB | 2 | | | | | | 1 | 5 | 2 | 1 | 1 |
| | India | IN | | | | | | | | | | 4 | 2 |
| | Italy | IT | 1 | | 3 | 2 | | | | 33 | 13 | 7 | 10 |
| | Japan | JP | 1 | | 7 | 7 | | | | 8 | 25 | 52 | 33 |
| | Republic of Korea | KR | 3 | | 2 | 1 | | | | | | 1 | |
| | Mexico | MX | | | | | | | | | | | 1 |
| | Malaysia | MY | | | | | | | | | | | |
| | Netherlands | NL | 10 | | 9 | 8 | | | | 2 | 4 | 3 | 15 |
| | Peru | PE | 65 | | 80 | 54 | 93 | 51 | | 61 | 38 | 42 | 34 |
| Portugal | PT | | | | | | | | | | | | |
| Sweden | SE | 3 | | 2 | 4 | | | | | | 2 | | |
| Singapore | SG | | | | | | | | 2 | | | 1 | |
| Thailand | TH | | | | | | | | | | | 1 | |
| United States of Ame | US | 34 | | | 76 | 52 | | | 12 | 50 | 40 | 24 | |

商標登録(ペルー)

| Office | Origin | CC | 1998 | 1999 | 2000 | 2001 | 2002 | 2003 | 2004 | 2005 | 2006 | 2007 | 2008 |
|----------------------|--------------------|-------|-------|-------|-------|-------|-------|-------|-------|-------|-------|-------|--------|
| Peru | Argentina | AR | 206 | 141 | 175 | 201 | 75 | 83 | 167 | 150 | 244 | 182 | 238 |
| | Austria | AT | 18 | 97 | 30 | 23 | 100 | 39 | 11 | 11 | 64 | 20 | 44 |
| | Australia | AU | 43 | 32 | 8 | 18 | 27 | 10 | 23 | 28 | 68 | 30 | 48 |
| | Belgium | BE | 15 | 41 | 33 | 75 | 40 | 14 | 38 | 33 | 39 | 16 | 23 |
| | Brazil | BR | 183 | 160 | 147 | 257 | 166 | 142 | 126 | 185 | 174 | 126 | 194 |
| | Canada | CA | 46 | 50 | 65 | 67 | 39 | 34 | 16 | 55 | 110 | 35 | 76 |
| | Switzerland | CH | 363 | 398 | 547 | 557 | 367 | 444 | 310 | 293 | 551 | 392 | 546 |
| | Chile | CL | 463 | 334 | 331 | | | 407 | 373 | 646 | 674 | 470 | 698 |
| | China | CN | 16 | 18 | 19 | 48 | 36 | 37 | 34 | 105 | 119 | 128 | 166 |
| | Germany | DE | 405 | 459 | 364 | 522 | 452 | 372 | 322 | 305 | 326 | 298 | 486 |
| | Denmark | DK | 37 | 44 | 46 | 18 | 19 | 27 | 11 | 12 | 27 | 4 | 24 |
| | Egypt | EG | | | | | | 3 | | | 2 | | |
| | Spain | ES | 222 | 266 | 417 | 462 | 272 | 173 | 104 | 287 | 325 | 299 | 397 |
| | Finland | FI | 12 | 20 | 13 | 21 | 28 | 12 | 14 | 15 | 19 | 24 | 32 |
| | France | FR | 248 | 355 | 306 | 345 | 189 | 197 | 192 | 248 | 274 | 303 | 390 |
| | United Kingdom | GB | 296 | 213 | 365 | 49 | 69 | 76 | 94 | 130 | 215 | 145 | 187 |
| | Greece | GR | 4 | 3 | | | | | 7 | 1 | 2 | 1 | 2 |
| | Indonesia | ID | | 4 | | | | 1 | 4 | 1 | 2 | 3 | 1 |
| | India | IN | 4 | 18 | 2 | 14 | 34 | 33 | 44 | 62 | 55 | 47 | 31 |
| | Italy | IT | 149 | 128 | 117 | 159 | 118 | 120 | 107 | 153 | 155 | 156 | 156 |
| | Japan | JP | 124 | 150 | 192 | 172 | 115 | 129 | 178 | 154 | 292 | 131 | 186 |
| | Republic of Korea | KR | 9 | 4 | 13 | 24 | 25 | 43 | 19 | 41 | 32 | 21 | 31 |
| | Morocco | MA | | 3 | | | | | | | | | |
| | Mexico | MX | 213 | 160 | 194 | 256 | 190 | 188 | 303 | 642 | 385 | 477 | 288 |
| | Malaysia | MY | 6 | 2 | 5 | | | 2 | | 5 | 1 | 4 | 1 |
| | Netherlands | NL | 150 | 128 | 154 | 67 | 39 | 86 | 130 | 134 | 160 | 125 | 400 |
| | Norway | NO | 3 | | 3 | 2 | 7 | 5 | 4 | 2 | 3 | 10 | 12 |
| | New Zealand | NZ | 3 | 22 | 8 | 9 | 6 | | 5 | | 7 | 4 | 4 |
| | Peru | PE | 6,236 | 5,811 | 5,827 | 5,967 | 5,660 | 6,028 | 6,158 | 6,840 | 8,003 | 8,902 | 10,322 |
| | Philippines | PH | | 1 | | | | | | | | | 1 |
| | Portugal | PT | 10 | 6 | 6 | 16 | 5 | | 12 | 23 | 9 | 12 | 8 |
| | Russian Federation | RU | | 5 | 3 | | 1 | 3 | 4 | 6 | | 3 | 6 |
| Sweden | SE | 32 | 39 | 90 | 107 | 28 | 33 | 48 | 47 | 89 | 27 | 71 | |
| Singapore | SG | 24 | 7 | 4 | | | 1 | 6 | 13 | 17 | 33 | 28 | |
| Thailand | TH | 6 | 4 | | | | | 3 | 2 | | 1 | 2 | |
| Turkey | TR | 2 | | 1 | 3 | 1 | | | 3 | 1 | 5 | 10 | |
| Ukraine | UA | | | | | | | | | 1 | | 1 | |
| United States of Ame | US | 2,173 | 2,146 | 2,154 | 2,113 | 1,627 | 1,460 | 1,294 | 1,493 | 2,097 | 1,799 | 2,078 | |
| Viet Nam | VN | | | | | | | | | 1 | | | |
| South Africa | ZA | 6 | 4 | 4 | 3 | 8 | 4 | 7 | 3 | 10 | 14 | 18 | |

支援状況(ペルー)

| 項番 | 支援国 | 機関名 | プロジェクト名 | 受益国 | CC | プロジェクト概要 | 支援額 | 期間 | ソース |
|----|--------|-------------|-------------------------------|--|----------------|--|-----------------------|-------------------------------|--------------------------------------|
| 1 | デンマーク | Danida | 混合借款プログラム | ペルー、他 | | | US\$113.6 million | 期間5年以上 2001年まで | IP/C/W/388/Add.6:13 February 2003 |
| 2 | フィンランド | 経済産業技術(EIT) | 経済産業技術協力プロジェクト | ペルー、他 | | | | | |
| 3 | ドイツ | BMZ(経済援助省) | | ペルー、他:74カ国 | | | 予算DM 4.5 million | 2000 and 2001 2002 to 2004 | |
| 4 | スウェーデン | SIDA | スタート南部プログラム | アフリカ:ペルー、他、アジア、ラテンアメリカ | | 教育&訓練、技術装置購入 | 総予算 SEK 40,000,000 | 1996年~ | |
| 5 | イギリス | | ビジネス連携挑戦基金(BLCF) | ペルー、他 | | 27 projects with a total potential grant value of over £6.7 million and counterpart private sector contributions of over £12 million | | | |
| 6 | デンマーク | Danida | 混合借款プログラム | ペルー、他 | | | US\$113.6 million | 期間5年以上 2001年まで | IP/C/W/412/Add.5:26 January 2004 |
| 7 | フィンランド | 経済産業技術(EIT) | 経済産業技術協力プロジェクト | ペルー、他 | | | | | |
| 8 | ドイツ | BMZ(経済援助省) | | ペルー、他:74カ国 | | | 予算DM 4.5 million | 2000 and 2001 2002 to 2004 | |
| 9 | スウェーデン | SIDA | スタート南部プログラム | アフリカ、アジア、ラテンアメリカ:ペルー、他 | | 教育&訓練、技術装置購入 | 総予算 SEK 40,000,000 | 1996年~ | |
| 10 | イギリス | | ビジネス連携挑戦基金(BLCF) | ペルー、他 | | 27 projects with a total potential grant value of over £6.7 million and counterpart private sector contributions of over £12 million | | | |
| 11 | フランス | | 技術協力:農林水産省(MAAPAR) | マリ、セネガル、ベナン、トーゴ、ウガンダ、タンザニア、カンボジア | KH | | €2.15 million/年 | | IP/C/W/431/Add.3:7 January 2005 |
| 12 | | | 農村訓練導入援助 | ケニア、ネパール、ペルー | KE NP PE | ・セミナ:山岳製品推進&地理的表示の役割 | | 2003年 | |
| 13 | フィンランド | 外務省 | 経済、産業、技術(EIT)(充当費) | ペルー、他 | | | | | |
| 14 | スウェーデン | Sida | スタート南プログラム | アフリカ、アジア、ラテンアメリカ:ペルー、他 | | 教育&訓練、技術装置購入:1996年より開始 | 総予算 SEK 70,000,000 | | |
| 15 | カナダ | IDRC | 科学技術開発活動 自然資源管理(NRM) | 中国、モンゴル、ベトナム、インド、ネパール ペルー | PE | 能力開発 Sociedad Peruana de Derecho Ambiental (SPDA:ペルー環境法協会) 遺伝資源アクセス:Biopiracy(生命詐取、または途上国生命資源の不正取得)防止 | | | IP/C/W/452/Add.2:10 October 2005 |
| 16 | フランス | | 技術協力:農林水産省(MAAPAR) プロジェクト例 | LDCs以外も:2004年30カ国以上:カンボジア、ベトナム、他。地域活動:アフリカ、東南アジア ケニア、ネパール、ペルー | KE NP PE | 農業分野の技術協力活動の資金提供 ・セミナ:山岳製品推進&地理的表示の役割 | €2.3 million/年 | | IP/C/W/452/Add.6:12 December 2005 |

支援状況(ペルー)

| 項番 | 支援国 | 機関名 | プロジェクト名 | 受益国 | CC | プロジェクト概要 | 支援額 | 期間 | ソース |
|----|------------|-------------|---------------------------|---|------------|---|-----------------------|------------|-----------------------------------|
| 17 | | | 農村訓練導入援助 | LDCs以外も考慮。ペルー、他 | | 2003年30カ国以上。 | | 2003年 | |
| 18 | スウェーデン | Sida | スタート南部プログラム | アフリカ、アジア、ラテンアメリカ:ペルー、他 | | 教育&訓練、技術装置購入:1996年より開始 | 総予算 SEK 70,000,000 | | |
| 19 | カナダ | NRC(国家研究会議) | ボランティアプログラム | ペルー、ケニア、フィリピン、ベトナム、ウクライナ、他 | | NetCorps連合:9カナダボランティア組織 | | | IP/C/W/480/Add.7:20 November 2006 |
| 20 | フランス | | 技術協力:農林水産省(MAP) | LDCs以外も:2005年30カ国以上:カンボジア、他。地域活動:アフリカ、東南アジア | KH | 農業分野の技術協力活動の資金提供 | €2.3 million/年 | | |
| | | | プロジェクト例 | ケニア、ネパール、ペルー | KE, NP, PE | ・セミナー:山岳製品推進&地理的表示の役割 | | | IP/C/W/480/Add.5:12 February 2007 |
| 21 | | | 農村訓練導入援助 | LDCs以外も考慮。教育研究総局長(DGER)の協力活動で。ペルー、他:LDCs:カンボジア、 | | 2005年30カ国以上。 | | 2003年 | |
| 22 | スウェーデン | Sida | スタート南部プログラム | アフリカ、アジア、ラテンアメリカ:ペルー、他 | | 教育&訓練、技術装置購入:1996年より開始 | 総予算 SEK 70,000,000 | | |
| 23 | フィンランド(EU) | | フィンランドパートナーシッププログラム | ODA対象国(インド、ペルー、南アフリカ、ベトナム等) | | 計画段階の全費用の30%から70%と、従業員の訓練、能力開発を援助。プログラムは、2006年6月開始。2007年7月まで、94件の申請、内44件は海外直接投資(FDI)。25件は技術・ノウハウ移転。61件(総計€3.8 million)承認。下記のプロジェクトは、償還期に入っている。 | 総計€3.8 million | June 2006- | |
| 24 | フランス(EU) | IRD | 南部科学社会援助&訓練 | サブサハラアフリカ、北アフリカ、南・東南アジア、ラテンアメリカ(ペルー、他)、カリブ諸国 | | IRDは、公立の科学技術研究所。南半球の諸国の科学パートナー間の研究能力開発政策を追求している。2006年は、研究者及び研究チームのみ of LDCs or 新興国 2006年:179研究員、129学位・修士、20はそれ以上。 | | | |
| 25 | フランス(EU) | MAP | 農業訓練の援助:MAP 教育&研究局長(DGER) | ブラジル、モロッコ、ペルー、南アフリカ、ベトナム、カンボジア、他 | | 受益国 LDCs以外も。2006年は、30カ国以上。 プロジェクト例 マリ:水産養殖技術の訓練 ブルキナファソ:農業訓練システムの再構築 ベナン:地方開発援助のテーマで、国内施設ネットワークの南部諸国の員を産業を育成する。 途上国の貿易と産業の開発を推進する。 write-off loan of SKr 500,000:教育と訓練 provides loans of SKr 250,000:技術装置の購入。5年ローン 2006-07年に開始したプロジェクト タンザニア:水ベースのエコなコンクリート用塗料の製造 エチオピア:水駆動の水浄化&灌漑用つり鎖ポンプの製造、アルミ製ユニークなプロファイル(横顔、半面像)システムの製造 セネガル:農業製品の自己免疫疾患のスイスの技術と機械装置の導入 | | | IP/C/W/497/Add.2:4 December 2007 |
| 26 | スウェーデン(EU) | Sida | スタート南部プログラム | アフリカ、アジア、ラテンアメリカ:ペルー、他 | | write-off loan of SKr 500,000 provides loans of SKr250,000 | | 5年ローン | |

支援状況(ペルー)

| 項番 | 支援国 | 機関名 | プロジェクト名 | 受益国 | CC | プロジェクト概要 | 支援額 | 期間 | ソース |
|----|----------|------|--|---|---------------------------------|---|-------------|--------------------------------------|----------------------------------|
| 27 | ベルギー(EU) | | BELSP0 ユネスコ世界遺産協力協定 | LDC、ラテンアメリカ(ペルー、他:アンデス7カ国を含む) | | ユネスコとの協力協定:世界遺産センタ/プログラム 先端宇宙応用(GPSと地球観測技術)、監視、地図、管理、世界遺産サイトの報告 | | | |
| 28 | フランス(EU) | IRD | 南部科学社会援助&訓練部 | 40カ国以上、主に熱帯地方、LDC:サブサハラアフリカ、北アフリカ・中東、南・東南アジア、ラテンアメリカ(ペルー、他)、カリブ諸国 | | 科学技術分野の技術協力、訓練、フェローシップ | | | IP/C/W/519/Add.7:10 Feb. 2009 |
| 29 | スペイン(EU) | CDTI | IBEROEKA:ラテンアメリカへの技術援助CYTED(ラテンアメリカプログラムof 科学技術for開発)を含む | アルゼンチン、チリ、ペルー、他 | | ラテンアメリカへの技術援助:科学技術、開発 | 総予算 €40,859 | 285. In 2007 32 IBEROEKA projects | |
| 30 | EPO | | セミナー | ペルー | PE | EPO主催の6件のセミナーに参加 | | | |
| 31 | WIPO | | セミナー、訓練コース | ペルー | PE | WIPO主催の4件のセミナー、訓練コースに参加 | | | |
| 32 | 日本 | | 訓練コース | APEC諸国 | | 東京(日本)において開催されたAPEC経済地域向けの知的財産に関するコースに参加 | | 8月29-10月29 | SCIT/ATR/PI/2000/PE |
| 33 | スイス | | EFTA | エジプト、カナダ、コロンビア、ペルー、インド | EG PE IN | エジプトとの協定は調印、批准工程開始。カナダとの協定は、(交渉)開始。コロンビアとペルーとの交渉は、新しく開始。インドとのFTAの可能性に関連して、審査工程を開始。 | | | AR 2006-2007 |
| 34 | スイス | | EFTA | エジプト、GCC、コロンビア、ペルー、アルジェリア、インド | EG PE DZ IN GC C | エジプト発効。更に、GCCとの交渉は終結。コロンビア、ペルーは交渉継続。アルジェリアとは新しい交渉を開始。インドとの協定は2008年秋に交渉開始に到達。 | | | AR 2007/2008 |
| 35 | スイス | | EFTA | GCC、コロンビア、ペルー、アルバニア、セルビア、アルジェリア、インド | PE DZ IN GC | GCCとコロンビア調印。ペルー、アルバニア、セルビアは交渉終結。アルジェリアとインドの交渉は継続。 | | | AR 2008-2009 |
| 36 | スペイン | OEPM | 協力活動 | アルゼンチン、チリ、コロンビア、ペルー、メキシコ、ベネズエラ | AR CL PE MX | 1997年は、ラテンアメリカ諸国との協力を強化。 | | | INFORME DE ACTIVIDADES DE 1997 |
| 37 | スペイン | OEPM | 協力活動 | アルゼンチン、キューバ、メキシコ、ペルー、ウルグアイ、ベネズエラ | AR MX PE | スペイン特許商標庁は、ラテンアメリカ各国の産業財産庁と様々な協力プログラムの実施を継続。活動は、各国における産業財産の保護の強化を目的、それぞれの庁の職員の技術的能力の水準を向上させること等を目標とする | | | SCIT/ATR/PI/1998/ES |
| 38 | スペイン | OEPM | ワークショップ | ペルー | PE | 商標登録に関するワークショップ。リマ、11月30日及び12月1日。OEPM-WIPO間の多角的協力。目的:INDECOP職員 | | 11月30日及び12月1日 | |
| 39 | スペイン | OEPM | 講師派遣 | キューバ、パナマ、ベネズエラ、ペルー | PE | 毎年WIPOが主催する派遣団、コース及びセミナーのうち、ラテンアメリカ及びカリブ地域との協力の枠組みにおいて、スペインは、専門家及び庁の職員の派遣を行い積極的に参加 | | | SCIT/ATR/PI/1999/ES |
| 40 | スペイン | OEPM | 訓練コース | メキシコ、チリ、ペルー、アルゼンチン、他 | MX CL PE AR | 「特許手続き及び評価」コース:経済及び技術開発のための遠距離教育中央財団(CEDDET)の協力により、ラ米向けにインターネットによる「バーチャル教室」の方式に基づいた特許分野における最初のコースの実施を開始 | | 11月1-12月19 | SCIT/ATR/PI/2004/ES |

支援状況(ペルー)

| 項番 | 支援国 | 機関名 | プロジェクト名 | 受益国 | CC | プロジェクト概要 | 支援額 | 期間 | ソース |
|----|------|------|---------------------------|---|----------|---|-----|-------|---------------------|
| 41 | スペイン | OEPM | 二国間協力 | ペルー | PE | リマにおいて、ペルー競争保護及び知的財産保護国家機関(INDECOP)とOEPMの間の産業財産に関する機関間の協力プログラムを実施するための了解覚書が署名 | | 5月28日 | |
| 42 | スペイン | OEPM | CIBITプログラム | メキシコ、グアテマラ、ペルー、ウルグアイ | MX PE | 特許審査官の6カ月から2年の滞在研修 | | | Annual Report 2006 |
| 43 | 日本 | JPO | WIPO信託基金 | 非APEC途上国(ペルー、他) | | IPアドミニ訓練コース:非APEC途上国の行政職員能力向上 | | | SCIT/ATR/PI/1998/JP |
| 44 | 日本 | JPO | WIPO信託基金 | APEC地域他(ペルー、他) | | IP審査訓練コース:APEC地域他の審査官 | | | |
| 45 | 日本 | JPO | | APEC加盟国、途上国 | | IP法、条例等のCD-ROMs出版(英語版):68法令集の製作及び無料配布 | | | |
| 46 | 日本 | JPO | 訓練コース | China, Indonesia, Korea, Mexico, Peru, Thailand, the Philippines and Viet Nam | | APEC IPコースは、APEC地域の公務員向けに開催、21名参加。 JPOは講義と特許情報検索訓練を提供。 | | | SCIT/ATR/PI/1999/JP |
| 47 | 日本 | JPO | 訓練コース | APEC加盟国10カ国 | | 第4回APEC/PFP訓練コースを開催:APEC加盟国10カ国、2地域から47名が参加。 | | | |
| 48 | 日本 | JPO | CD-ROM版IP法出版 | APEC諸国、途上国 | | 2000年1月1日までにWTO/TRIPS協定に基づき国内IP法を改訂した法令を、途上国のために英訳。1999年版は22カ国、1地域、1機関。APEC諸国に無料配布。 | | | |
| 49 | 日本 | JPO | 政府公務員訓練 | China, Indonesia, Malaysia, Mexico, the Philippines, Thailand, Peru and Viet Nam | | JICAと協力して、集合訓練コースを途上国政府公務員に提供:20名が参加。 | | | SCIT/ATR/PI/2000/JP |
| 50 | 日本 | JPO | 政府公務員訓練 | APEC加盟国(2オプザバー国を含む)11 | | 第5回(最終回)APEC/PFP IPRセミナーをタイで開催:APEC加盟国(2オプザバー国を含む)11カ国から45名が参加。 | | | |
| 51 | 日本 | JPO | 民間部門訓練 | China, Indonesia, Chile, Peru, Malaysia, Mexico, the Philippines, Thailand, Papua New Guinea, Viet Nam, Cambodia, India, Laos, Mongolia and Myanmar | | AOTS、JIIIの協力で、全8回のIPR訓練コース開催。138名参加。 | | | |
| 52 | 日本 | JPO | IPR関連法と規則のCD-ROMs製作プロジェクト | 主にAPEC地域の途上国 | | 主要先進国、途上国の法・規則を必要に応じて英訳し、CD-ROMsに記録、検索機能を追加した。2000年度、全35カ国(地域と機関を含む)IP法(法と執行規則を含む)をCD-ROMsに記録、途上国(主にAPEC地域の)に無料で提供。 | | | |
| 53 | 日本 | JPO | 政府公務員の訓練 | China, Indonesia, Phillipines, Thailand, Peru, Viet Nam | | JICAと協力して、集合訓練コースを途上国政府公務員に提供:16名が参加 | | | SCIT/ATR/PI/2001/JP |
| 54 | 日本 | JPO | 民間部門訓練 | China, Indonesia, Chile, Peru, Malaysia, Mexican, Phillipines, Thailand, Viet Nam, Cambodia, India, Laos, Mongolia, Myanmar | | AOTSとJIIIの協力、JPOは8IPR訓練コース、IPR一般とIPR情報検索、を開催、126名参加 | | | |
| 55 | 日本 | JPO | IPR関連法・規則CD-ROMs製作プロジェクト | 主にAPEC地域の途上国 | | 45カ国、5国際協定(Benelux諸国, EPO, EPO, EC, TRIPS協定)。 | | | |

支援状況(ペルー)

| 項番 | 支援国 | 機関名 | プロジェクト名 | 受益国 | CC | プロジェクト概要 | 支援額 | 期間 | ソース |
|----|---------|-------|--------------|---|----|---|-----|----|---------------------|
| 56 | アメリカ合衆国 | USPTO | 招聘研究員プログラム | 途上国(アルゼンチン、バハマ、中国、エジプト、ガーナ、Jamaica, Laos, Lesotho, Moldova, Panama, Peru, Philippines, Romania, South, Korea, United Arab Emirates and Venezuela) | | 世界中の庁から特許専門家を招待し特許、商標、著作権、関連手続と運用課題を訓練。2週間の学習、実習。 | | | SCIT/ATR/PI/1998/US |
| 57 | アメリカ合衆国 | | 招聘研究員プログラム | China, Estonia, Laos, Latvia, Liberia, Lithuania, Namibia, Peru, Philippines, Saudi Arabia, Singapore, Suriname, Tanzania, Thailand, Ukraine, and Vietnam | | | | | SCIT/ATR/PI/1999/US |
| 58 | アメリカ合衆国 | | IP保護・執行プログラム | アメリカ・カリブ諸国(ペルー、ホンジュラス等) | PE | | | | SCIT/ATR/PI/2006/US |

(27) パプアニューギニア

a) 全般的な協力内容

① FTA

| | 項番 | FTA名 | 知財条文の有無 |
|---|-----|-----------------------|---------|
| 1 | 225 | アジア大洋州自由貿易地域(FTAAP)構想 | |

② ODA

(i) 国別

1970年から2008年までの援助額一覧を示す。

(ii) 日本からのODA

援助形態別の援助実績

| 年 | 無償資金協力 | 技術協力 | 贈与計 | 政府貸付等 | 政府開発援助計 |
|------|--------|-------|-------|--------|---------|
| 1970 | | 0.01 | 0.01 | | 0.01 |
| 1971 | | 0.04 | 0.04 | | 0.04 |
| 1972 | | 0.1 | 0.1 | | 0.1 |
| 1973 | | 0.19 | 0.19 | | 0.19 |
| 1974 | | 0.13 | 0.13 | 2.34 | 2.47 |
| 1975 | | 0.86 | 0.86 | -0.02 | 0.84 |
| 1976 | 1.77 | 1.66 | 3.43 | 3.18 | 6.61 |
| 1977 | 0.51 | 0.99 | 1.5 | -3.66 | -2.16 |
| 1978 | | 0.61 | 0.61 | -1.51 | -0.9 |
| 1979 | | 0.56 | 0.56 | 3.92 | 4.48 |
| 1980 | | 0.73 | 0.73 | 1.07 | 1.8 |
| 1981 | | 1.3 | 1.3 | 1.09 | 2.39 |
| 1982 | | 1.51 | 1.51 | 2.18 | 3.69 |
| 1983 | | 1.14 | 1.14 | 2.37 | 3.51 |
| 1984 | | 1.63 | 1.63 | 4.56 | 6.18 |
| 1985 | 0.1 | 2.17 | 2.27 | 1.68 | 3.95 |
| 1986 | 0.47 | 3.39 | 3.86 | 6.56 | 10.43 |
| 1987 | 0.39 | 4.99 | 5.38 | 12.27 | 17.65 |
| 1988 | 22.17 | 8.3 | 30.47 | 10.68 | 41.16 |
| 1989 | 19.3 | 8.44 | 27.73 | 11.85 | 39.59 |
| 1990 | 12.14 | 7.43 | 19.58 | 18.51 | 38.09 |
| 1991 | 14.58 | 7.86 | 22.44 | 19.86 | 42.3 |
| 1992 | 13.24 | 10.64 | 23.88 | 64.01 | 87.89 |
| 1993 | 13 | 13.16 | 26.16 | 1.18 | 27.35 |
| 1994 | 14.28 | 9.95 | 24.23 | -2.4 | 21.83 |
| 1995 | 28.71 | 8.65 | 37.36 | 8.74 | 46.11 |
| 1996 | 14.18 | 9.3 | 23.48 | 72.7 | 96.18 |
| 1997 | 16.99 | 10.24 | 27.24 | 21.97 | 49.2 |
| 1998 | 19.65 | 9.19 | 28.83 | 18.44 | 47.27 |
| 1999 | 10.82 | 8.38 | 19.2 | 17.94 | 37.14 |
| 2000 | 4.19 | 9.98 | 14.17 | 41.65 | 55.82 |
| 2001 | 3.87 | 11.36 | 15.22 | 10.95 | 26.18 |
| 2002 | 13.06 | 10.3 | 23.35 | -18.96 | 4.4 |
| 2003 | 6.97 | 10.14 | 17.11 | -20.25 | -3.14 |

| | | | | | |
|------|------|-------|-------|--------|--------|
| 2004 | 6.73 | 8.94 | 15.67 | -21.71 | -6.05 |
| 2005 | 7.82 | 8.34 | 16.16 | -21.32 | -5.16 |
| 2006 | 3.88 | 8.82 | 12.7 | -21.66 | -8.97 |
| 2007 | 0.34 | 10.08 | 10.77 | -21.41 | -10.63 |

b) 知財分野の協力内容

① 産業財産権出願・登録状況

特許出願、商標出願・登録の状況の一覧を示す。

特許登録、実用新案、意匠の出願・登録の統計情報は無い。

② 技術協力状況

先進国・中進国からの支援状況の一覧を示す。

ODA(パプアニューギニア)

単位:百万ドル

| Donor(s) | 1970 | 1971 | 1972 | 1973 | 1974 | 1975 | 1976 | 1977 | 1978 | 1979 | 1980 | 1981 | 1982 | 1983 | 1984 | 1985 | 1986 | 1987 | 1988 | 1989 |
|-----------------------|--------|--------|--------|--------|--------|--------|--------|--------|--------|--------|--------|--------|--------|--------|--------|--------|--------|--------|--------|--------|
| All Donors Total | 147.66 | 144.56 | 193.96 | 196.33 | 263.17 | 305.01 | 240.16 | 254.89 | 295.66 | 283.92 | 325.53 | 335.4 | 310.33 | 332.52 | 319.89 | 257.09 | 258.8 | 317.51 | 373.86 | 336.49 |
| Australia | 146.22 | 139.89 | 189.23 | 192.64 | 254.15 | 294.22 | 223.46 | 239.87 | 266.88 | 260.25 | 276.01 | 285.34 | 263.45 | 264.2 | 275.16 | 226.85 | 222.32 | 217.18 | 240.86 | 253.99 |
| Austria | .. | .. | .. | .. | .. | 0.01 | 0.2 | 0.35 | 0.43 | 0.5 | 0.43 | 0.32 | 0.3 | 0.34 | 0.31 | 0.3 | 0.43 | 0.64 | 0.54 | 0.52 |
| Belgium | .. | .. | .. | .. | .. | 0.03 | .. | 0.04 | .. | .. | .. | 0.01 | .. | 0.07 | 0.19 | 0.13 | 0.04 | 0.13 | 0.1 | 0.11 |
| Canada | .. | .. | .. | .. | .. | 0.03 | 0.05 | 0.04 | 0.03 | 0.02 | 0.22 | 0.23 | 0.1 | 0.4 | 0.65 | 0.52 | 0.22 | 0.15 | 0.12 | 0.32 |
| Denmark | .. | .. | .. | .. | .. | .. | .. | .. | .. | .. | .. | .. | .. | .. | .. | .. | .. | .. | .. | .. |
| Finland | .. | .. | .. | .. | 0.02 | 0.03 | 0.03 | .. | .. | 0.01 | 0.01 | .. | 0.01 | 0.01 | .. | .. | 0.01 | 0.13 | 0.15 | 0.01 |
| France | .. | .. | .. | .. | .. | .. | .. | .. | .. | .. | 0.25 | 0.2 | 0.25 | 0.1 | 0.12 | 1.14 | 0.21 | 0.23 | 0.51 | 0.5 |
| Germany | .. | .. | .. | .. | 0.55 | 0.62 | 0.33 | 0.47 | 0.62 | 0.79 | 3.42 | 7.36 | 4.84 | 2.09 | 8.9 | 3.38 | 5.87 | 8.59 | 6.66 | 6.43 |
| Greece | .. | .. | .. | .. | .. | .. | .. | .. | .. | .. | .. | .. | .. | .. | .. | .. | .. | .. | .. | .. |
| Ireland | .. | .. | .. | .. | .. | .. | .. | .. | .. | .. | 0.01 | 0.01 | 0.01 | .. | .. | .. | 0.02 | 0.04 | 0.02 | .. |
| Italy | .. | .. | .. | .. | .. | .. | .. | .. | 0.01 | .. | .. | .. | .. | .. | .. | .. | .. | 0.02 | .. | .. |
| Japan | 0.01 | 0.04 | 0.1 | 0.19 | 2.47 | 0.84 | 6.61 | -2.16 | -0.9 | 4.48 | 1.8 | 2.39 | 3.69 | 3.5 | 6.18 | 3.95 | 10.43 | 17.65 | 41.15 | 39.59 |
| Luxembourg | .. | .. | .. | .. | .. | .. | .. | .. | .. | .. | .. | .. | .. | .. | .. | .. | .. | .. | .. | .. |
| Netherlands | .. | .. | .. | .. | .. | 0.15 | 0.26 | 0.2 | 0.14 | 0.21 | 0.31 | 0.61 | 0.37 | 0.19 | 0.15 | 0.38 | 0.3 | 0.11 | 0.47 | 0.4 |
| New Zealand | .. | .. | 0.06 | .. | 0.28 | 1.51 | 1.18 | 1.94 | 2.91 | 2.26 | 2.31 | 2.96 | 1.99 | 1.56 | 2.08 | 2.86 | 1.73 | 2.11 | 2.58 | 3.43 |
| Norway | .. | .. | .. | .. | .. | .. | 0.05 | 0.54 | 0.36 | 0.56 | 1.6 | 4.35 | 1.03 | 0.76 | 0.02 | .. | 0.05 | 0.01 | .. | .. |
| Portugal | .. | .. | .. | .. | .. | .. | .. | .. | .. | .. | .. | .. | .. | .. | .. | .. | .. | .. | .. | .. |
| Spain | .. | .. | .. | .. | .. | .. | .. | .. | .. | .. | .. | .. | .. | .. | .. | .. | .. | .. | .. | .. |
| Sweden | .. | .. | .. | .. | .. | .. | .. | .. | .. | .. | .. | .. | 0.04 | .. | .. | .. | .. | .. | .. | .. |
| Switzerland | 0.02 | 0.01 | 0.02 | 0.05 | 0.01 | 0.01 | .. | .. | .. | .. | .. | 0.03 | 0.09 | 0.1 | 0.11 | .. | 0.11 | 0.14 | 0.23 | 0.33 |
| United Kingdom | 0.01 | 0.01 | 0.01 | 0.02 | 0.03 | 0.08 | 0.1 | 0.1 | 0.44 | 0.32 | 0.48 | 0.22 | 0.1 | 0.08 | 0.05 | 0.09 | 0.11 | 6.63 | 13.05 | 7.62 |
| United States | .. | .. | .. | .. | .. | .. | .. | .. | .. | .. | .. | .. | .. | 1 | 1 | 1 | 1 | 1 | 1 | 1 |
| EC | .. | .. | .. | .. | .. | .. | .. | .. | 1.58 | 0.19 | 0.32 | 0.92 | 17.95 | 30.07 | 4.29 | 4.15 | 11.66 | 58.4 | 55.6 | 4.76 |
| Czech Republic | .. | .. | .. | .. | .. | .. | .. | .. | .. | .. | .. | .. | .. | .. | .. | .. | .. | .. | .. | .. |
| Hungary | .. | .. | .. | .. | .. | .. | .. | .. | .. | .. | .. | .. | .. | .. | .. | .. | .. | .. | .. | .. |
| Iceland | .. | .. | .. | .. | .. | .. | .. | .. | .. | .. | .. | .. | .. | .. | .. | .. | .. | .. | .. | .. |
| Korea | .. | .. | .. | .. | .. | .. | .. | .. | .. | .. | .. | .. | .. | .. | .. | .. | .. | .. | .. | 0.46 |
| Poland | .. | .. | .. | .. | .. | .. | .. | .. | .. | .. | .. | .. | .. | .. | .. | .. | .. | .. | .. | .. |
| Slovak Republic | .. | .. | .. | .. | .. | .. | .. | .. | .. | .. | .. | .. | .. | .. | .. | .. | .. | .. | .. | .. |
| Turkey | .. | .. | .. | .. | .. | .. | .. | .. | .. | .. | .. | .. | .. | .. | .. | .. | .. | .. | .. | .. |
| Arab Countries | .. | .. | .. | .. | .. | .. | .. | .. | .. | 2.15 | 0.44 | 0.23 | 0.09 | -0.26 | -0.23 | -0.31 | -0.23 | -0.24 | -0.24 | -0.23 |
| Chinese Taipei | .. | .. | .. | .. | .. | .. | .. | .. | .. | .. | .. | .. | .. | .. | .. | .. | .. | .. | .. | .. |
| Israel | .. | .. | .. | .. | .. | .. | .. | .. | .. | .. | .. | .. | .. | .. | .. | .. | .. | .. | .. | .. |
| Thailand | .. | .. | .. | .. | .. | .. | .. | .. | .. | .. | .. | .. | .. | .. | .. | .. | .. | .. | .. | .. |
| Other Donor Countries | .. | .. | .. | .. | .. | .. | .. | .. | .. | .. | .. | .. | .. | .. | .. | .. | .. | .. | .. | .. |
| IBRD | .. | .. | .. | .. | .. | .. | .. | .. | .. | .. | .. | .. | .. | .. | .. | .. | .. | .. | .. | .. |
| IDA | 0.84 | 3.94 | 3.64 | 1.24 | 4.4 | 5.23 | 2 | 7.7 | 5.48 | 6.43 | 12.45 | 9.76 | 8.89 | 16.62 | 13.47 | 3.51 | .. | -0.44 | -1 | -1 |
| UNDP | 0.45 | 0.53 | 0.7 | 0.67 | 0.54 | 1.21 | 1.56 | 1.43 | 1.7 | 2.17 | 2.58 | 2.12 | 1.69 | 1.57 | 1.28 | 1.31 | 1.09 | 2.04 | 3.84 | 4.99 |

ODA(パプアニューギニア)

単位:百万ドル

| Donor(s) | 1990 | 1991 | 1992 | 1993 | 1994 | 1995 | 1996 | 1997 | 1998 | 1999 | 2000 | 2001 | 2002 | 2003 | 2004 | 2005 | 2006 | 2007 | 2008 |
|-----------------------|--------|--------|--------|--------|--------|--------|--------|--------|--------|--------|--------|--------|--------|--------|--------|--------|--------|--------|--------|
| All Donors Total | 412.4 | 398.39 | 445.17 | 306.01 | 322.94 | 370.26 | 381.3 | 346.37 | 361.51 | 216.01 | 275.4 | 202.84 | 203.07 | 220.22 | 268.34 | 266.05 | 279.25 | 324.45 | 304.39 |
| Australia | 262.24 | 262.32 | 242.81 | 221.81 | 234.59 | 238.63 | 243.59 | 228.3 | 250.98 | 155.46 | 198.21 | 158.22 | 180.39 | 208.88 | 242.31 | 233.71 | 242.17 | 281.35 | 321.3 |
| Austria | 0.57 | 0.42 | 0.54 | 0.24 | 0.01 | 0.3 | 0.02 | 0.08 | 0.72 | 0.84 | 0.68 | 0.4 | 0.48 | 0.54 | 0.63 | 0.93 | 0.9 | 0.79 | 0.93 |
| Belgium | 0.19 | 0.12 | 0.31 | 0.29 | 0.01 | 0.01 | 0.03 | 0.06 | 0.05 | 0.01 | 0.01 | 0.01 | 0.02 | .. | 0.01 | 0.01 | .. | .. | .. |
| Canada | 0.13 | 0.09 | 0.06 | 0.03 | .. | 0.03 | 0.04 | 0.09 | 0.14 | .. | 0.03 | .. | 0.02 | 0.35 | 0.55 | 0.38 | 0.49 | 1.17 | 0.7 |
| Denmark | .. | .. | .. | 0.01 | 0.01 | 0.09 | .. | .. | .. | .. | .. | .. | .. | .. | 0.04 | .. | .. | .. | .. |
| Finland | 0.05 | 0.07 | 0.09 | 0.06 | 0.04 | 0.04 | 0.04 | 0.03 | 0.05 | 0.07 | 0.07 | 0.13 | 0.14 | 0.14 | 0.02 | 0.03 | 0.11 | .. | .. |
| France | 0.76 | 0.51 | 0.58 | 0.54 | 0.27 | 0.19 | 0.51 | 0.38 | 0.52 | 0.27 | 0.36 | 0.34 | 0.6 | 0.26 | 0.24 | 0.12 | 0.09 | 0.05 | -0.06 |
| Germany | 8.02 | 7.36 | 10.06 | 9.7 | 9.81 | 6.84 | 1.48 | 4.49 | 2.95 | 2.98 | 3.9 | 3.33 | 3.16 | 2.49 | 1.92 | 2.4 | -0.92 | -0.97 | 0.07 |
| Greece | .. | .. | .. | .. | .. | .. | .. | .. | 0.09 | .. | .. | .. | .. | .. | .. | .. | 0.01 | 0.04 | .. |
| Ireland | 0.03 | 0.02 | 0.01 | 0.01 | 0.02 | 0.02 | .. | 0.04 | 0.08 | 0.01 | 0.03 | 0.02 | .. | 0.06 | 0.03 | .. | 0.03 | 0.02 | 0.02 |
| Italy | .. | .. | .. | .. | 0.12 | 0.13 | .. | .. | .. | .. | .. | .. | .. | .. | .. | .. | .. | 0.18 | 0.92 |
| Japan | 38.09 | 42.3 | 87.89 | 27.35 | 21.83 | 46.11 | 96.17 | 49.21 | 47.27 | 37.14 | 55.82 | 26.18 | 4.4 | -3.14 | -6.05 | -5.16 | -8.97 | -10.63 | -82.57 |
| Luxembourg | .. | .. | .. | .. | .. | .. | .. | .. | .. | .. | .. | .. | .. | .. | .. | .. | .. | .. | .. |
| Netherlands | 0.47 | 0.54 | 0.59 | 0.94 | 0.82 | 1.51 | 1.35 | 1.45 | 1.27 | 0.41 | 1.22 | 1.19 | 1.27 | 0.98 | 0.83 | 2.54 | 0.28 | .. | .. |
| New Zealand | 2.55 | 3.37 | 2.85 | 3.73 | 3.67 | 5.37 | 5.53 | 6.58 | 6.28 | 8.7 | 6.72 | 6.78 | 5.94 | 7.71 | 8.36 | 9.53 | 13.65 | 12.73 | 17.22 |
| Norway | .. | .. | .. | 0.03 | .. | .. | 0.03 | 0.03 | 0.23 | 0.22 | 0.19 | 0.14 | 0.16 | 0.23 | 0.36 | 0.47 | 0.59 | 0.62 | 1.61 |
| Portugal | .. | .. | .. | .. | .. | .. | .. | .. | .. | .. | .. | .. | .. | .. | .. | .. | .. | .. | .. |
| Spain | .. | .. | .. | .. | .. | .. | .. | .. | .. | .. | .. | .. | .. | .. | 0.08 | .. | .. | 0.14 | .. |
| Sweden | 0.01 | 0.18 | .. | 0.15 | 0.02 | 0.12 | 0.25 | .. | 0.28 | 0.14 | 0.2 | 0.05 | 0.13 | 0.08 | 0.1 | 0.14 | 0.04 | 0.2 | 0.15 |
| Switzerland | 0.23 | 0.4 | 0.31 | 0.27 | 0.25 | 0.31 | 0.25 | 0.13 | 0.14 | -0.07 | 0.17 | 0.17 | 0.21 | 0.25 | 0.2 | 0.17 | 0.03 | 0.01 | .. |
| United Kingdom | 5.65 | 2.98 | 1.79 | -0.46 | 1.51 | -0.16 | .. | .. | .. | .. | .. | .. | .. | .. | .. | .. | -0.42 | 0.96 | 1.07 |
| United States | 1 | 1 | 1 | 1 | 3 | 1 | 1 | 1 | 0.89 | 6.16 | 0.95 | 1.07 | 0.18 | .. | 0.11 | 0.03 | 0.18 | 0.78 | 1.96 |
| EC | 45.2 | 11.49 | 71.18 | 4.45 | 18.4 | 49.39 | 21.27 | 42.8 | 44.27 | .. | 0.57 | 4.3 | 4.86 | 3.27 | 7.8 | 12.66 | 16.65 | 24.13 | 25.44 |
| Czech Republic | .. | .. | .. | .. | .. | .. | .. | .. | .. | .. | .. | .. | .. | .. | .. | .. | .. | .. | 0.01 |
| Hungary | .. | .. | .. | .. | .. | .. | .. | .. | .. | .. | .. | .. | .. | .. | .. | .. | .. | .. | .. |
| Iceland | .. | .. | .. | .. | .. | .. | .. | .. | .. | .. | .. | .. | .. | .. | .. | .. | .. | .. | .. |
| Korea | 0.23 | 0.21 | 0.7 | 0.53 | 0.4 | 0.26 | 0.37 | 0.76 | 0.28 | 0.15 | 1.81 | 3.65 | 0.52 | -0.3 | -0.33 | -0.36 | -0.44 | 0.69 | -0.29 |
| Poland | .. | .. | .. | .. | .. | .. | .. | .. | .. | .. | .. | .. | .. | .. | .. | .. | .. | 0.03 | 0.01 |
| Slovak Republic | .. | .. | .. | .. | .. | .. | .. | .. | .. | .. | .. | .. | .. | .. | .. | .. | .. | .. | .. |
| Turkey | .. | .. | .. | .. | .. | .. | .. | .. | .. | .. | .. | 0.02 | .. | .. | .. | .. | .. | 0.11 | .. |
| Arab Countries | -0.12 | -0.36 | -0.24 | 6.16 | -0.54 | -0.42 | -0.42 | -0.41 | -0.36 | -0.41 | -0.2 | -0.41 | -0.41 | -0.44 | -0.42 | -0.43 | 4.25 | -0.44 | -0.7 |
| Chinese Taipei | .. | .. | .. | .. | .. | .. | .. | .. | .. | .. | .. | .. | .. | .. | .. | .. | .. | .. | .. |
| Israel | .. | .. | .. | .. | .. | .. | .. | .. | .. | .. | .. | .. | .. | .. | .. | .. | .. | .. | .. |
| Thailand | .. | .. | .. | .. | .. | .. | .. | .. | .. | .. | .. | .. | .. | .. | .. | .. | .. | .. | .. |
| Other Donor Countries | 1.5 | 4.69 | 5.89 | 1.29 | 1.06 | 1.03 | 1.85 | 0.06 | 0.1 | 0.03 | 0.07 | 0.07 | 0.01 | 0.02 | 0.01 | 0.01 | .. | .. | 0.01 |
| IBRD | .. | .. | .. | .. | .. | .. | .. | .. | .. | .. | .. | .. | .. | .. | .. | .. | .. | .. | .. |
| IDA | -1 | -1 | -1.51 | -1.72 | -1.73 | -1.75 | -1.8 | -2.17 | -2.35 | -2.55 | -2.66 | -3.18 | -3.44 | -3.56 | -3.61 | -3.6 | -3.62 | -3.67 | -1.66 |
| UNDP | 2.91 | 4.36 | 3.93 | 1.62 | 1.01 | 2.63 | 0.03 | 0.13 | 1.3 | -0.14 | 2.02 | 0.33 | 1.59 | 0.88 | 2.24 | 2.21 | 1.96 | 2.24 | 3.63 |

支援状況(パプアニューギニア)

| 項番 | 支援国 | 機関名 | プロジェクト名 | 受益国 | CC | プロジェクト概要 | 支援額 | 期間 | ソース |
|----|----------|--------------|-------------------------------|---|----|---|--------------|---------------------|------------------------------------|
| 1 | ニュージーランド | | NZ知財庁主催アジア太平洋IP庁フォーラム | パプアニューギニア、他 | PG | 代表団の参加援助 | | 2005年11月 | IP/C/W/452/Add.3: 18 October 2005 |
| 2 | フィンランド | 外務省 | 経済、産業、技術(EIT)(充当)費 プロジェクト例 | アフガニスタン、アルゼンチン、ブラジル、チリ、中国、他 パプアニューギニア | PG | 道路維持技術開発予備調査 | | | IP/C/W/452/Add.6: 12 December 2005 |
| 3 | ニュージーランド | | NZ知財庁主催アジア太平洋IP庁フォーラム | パプアニューギニア、他 | PG | 代表団の参加援助 | | 2005年11月 | IP/C/W/480/Add.1: 12 October 2006 |
| 4 | フィンランド | 外務省 | 経済、産業、技術(EIT)(充当)費 プロジェクト例 | アフガニスタン、アルゼンチン、アゼルバイジャン、ブラジル、チリ、中国、他:LDCに限らず パプアニューギニア | PG | 道路維持技術開発予備調査 | | 2006年 | IP/C/W/480/Add.5: 12 February 2007 |
| 5 | アメリカ合衆国 | NIH | NIHリサーチ研修プログラム | パプアニューギニア | PG | | | | IP/C/W/497/Add.5: 3 December 2007 |
| 6 | オーストラリア | 農林水産省 | 太平洋諸島気候予測プロジェクト | 太平洋諸島 パプアニューギニア | PG | A\$3 million phase (2007 - 2009)、initial phase (A\$2.3 million; 2003-2006) プロジェクトを、パプアニューギニアにも展開 | A\$3 million | 2007 - 2009 | IP/C/W/497/Add.7: 3 December 2007 |
| 7 | オーストラリア | 豪州太平洋技術大学 | 豪州太平洋技術大学 | フィジー、PNG、サモア、バヌアツ | PG | 学生3,000名 | \$A 149.5M | 2007-2011 最初の4年間 | |
| 8 | オーストラリア | 豪州太平洋技術大学 | 豪州太平洋技術大学 | フィジー、PNG、サモア、バヌアツ | PG | | \$A 149.5M | 2007-2011 4年間 | IP/C/W/519/Add.6: 13 Nov. 2008 |
| 9 | オーストラリア | IP Australia | 技術援助 | パプアニューギニア | PG | 特許法制度の通過と法制度関連の援助に続いて特許運営システム(a patent administrative system)設置、パプアニューギニアのIPOに技術援助、。 | | | SCIT/ATR/PI/2001/AU |
| 10 | オーストラリア | IP Australia | | パプアニューギニア | PG | 同上 | | 5月30-6月2 | SCIT/ATR/PI/2005/AU |
| 11 | オーストラリア | IP Australia | | パプアニューギニア | PG | パプアニューギニア法律官僚の3か月実習訓練受入 | | | SCIT/ATR/PI/2008/AU |
| 12 | WIPO | | WIPO World Academy | パプアニューギニア、他 | | セミナー | | | AR 1999-2000 |
| 13 | 日本 | JPO | WIPO信託基金 | 中国、インドネシア、マレーシア、フィリピン、タイ、パプアニューギニア、他 | | e) JPOは、JIII(日本発明協会)と協力して計40名受入、IPの事務、IPR執行、IP情報とオフィス自動化の教育、訓練 | | | SCIT/ATR/PI/1998/JP |
| 14 | 日本 | JPO | 訓練コース | パプアニューギニア、他 | | IPR訓練コース(9セッション): AOTS、JIIIの協力で、JPOはIPRの講義、136名参加 | | | |
| 15 | 日本 | JPO | WIPO信託基金 | パプアニューギニア、他 | | JIIIの協力で60名の訓練生を受入 | | | |
| 16 | 日本 | JPO | 訓練コース | APEC加盟国10カ国 | | 第4回APEC/PFP訓練コースを開催:APEC加盟国10カ国、2地域から47名が参加。 | | | |
| 17 | 日本 | JPO | 民間部門訓練 | パプアニューギニア、他 | | AOTS(海外技術者研修協会)、JIII(発明協会)の協力で、IP訓練コースを8回開催。135名参加。 | | | SCIT/ATR/PI/1999/JP |
| 18 | 日本 | JPO | CD-ROM版IP法出版 | APEC諸国、途上国 | | 2000年1月1日までにWTO/TRIPS協定に基づき国内IP法を改訂した法令を、途上国のために英訳。1999年版は22カ国、1地域、1機関。APEC諸国に無料配布。 | | | |
| 19 | 日本 | JPO | WIPO信託基金 | パプアニューギニア、他 | | JIIIと協力し、71名の訓練生を招待: 管理、執行、審査、PCT行政手続とIP、庁、コンピュータ化、自動化の訓練。 | | | |

支援状況(パプアニューギニア)

| 項番 | 支援国 | 機関名 | プロジェクト名 | 受益国 | CC | プロジェクト概要 | 支援額 | 期間 | ソース |
|----|---------|-----|---------------------------|---|----|---|-----|----|---------------------|
| 20 | 日本 | JPO | 政府公務員訓練 | APEC加盟国(2オブザーバー国を含む)11 | | 第5回(最終回)APEC/PFP IPRセミナーをタイで開催:APEC加盟国(2オブザーバー国を含む)11カ国から45名が参加。 | | | SCIT/ATR/PI/2000/JP |
| 21 | 日本 | JPO | 民間部門訓練 | パプアニューギニア、他 | | AOTS、JIIIの協力で、全8回のIPR訓練コース開催。138名参加。 | | | |
| 22 | 日本 | JPO | IPR関連法と規則のCD-ROMs製作プロジェクト | 主にAPEC地域の途上国 | | 主要先進国、途上国の法・規則を必要に応じて英訳し、CD-ROMsに記録、検索機能を追加した。2000年度、全35カ国(地域と機関を含む)IP法(法と執行規則を含む)をCD-ROMsに記録、途上国(主にAPEC地域の)に無料で提供。 | | | |
| 23 | 日本 | JPO | WIPO信託基金 | パプアニューギニア、他(17カ国) | | 政府公務員訓練:JIIIと協力し、58名を訓練。 | | | SCIT/ATR/PI/2001/JP |
| 24 | 日本 | JPO | IPR関連法・規則CD-ROMs製作プロジェクト | 主にAPEC地域の途上国 | | 45カ国、5国際協定(Benelux諸国、EPO、EPO、EC、TRIPS協定)。 | | | |
| 25 | 日本 | JPO | WIPO信託基金 | パプアニューギニア、他:19カ国 | | 政府役人訓練:JIII協力、62名訓練訓練on IP行政、IPR執行、IPR審査実習、IP行政情報技術の利用 | | | SCIT/ATR/PI/2002/JP |
| 26 | 日本 | JPO | 民間部門訓練 | パプアニューギニア、他 | | 8コース開催、131名がセミナー参加 | | | |
| 27 | 日本 | JPO | IPR関連法・規則CD-ROMs製作プロジェクト | 主にAPEC地域の途上国 | | 54カ国、14国際協定 | | | |
| 28 | アメリカ合衆国 | | IP保護と執行プログラム | APEC諸国、USFTA諸国、太平洋諸島フォーラム、ASEAN(パプアニューギニア、他を含む) | | | | | SCIT/ATR/PI/2007/US |

(28) フィリピン

a) 全般的な協力内容

① FTA

| | 項番 | FTA 名 | 知財条文の有無 |
|----|-----|--|---------|
| 1 | 5 | 日本・フィリピン経済連携協定 | ○ |
| 2 | 9 | 日本・ASEAN 包括的経済連携 (AJCEP) | ○ |
| 3 | 13 | 中国・ASEAN 自由貿易協定 | |
| 4 | 17 | ASEAN・中国包括的経済協力枠組協定のアーリーハーベストプログラムの下でのフィリピン・中国早期関税撤廃協定 | |
| 5 | 39 | ASEAN 自由貿易地域(AFTA)形成のための共通効果特惠関税 (CEPT)協定 | |
| 6 | 137 | ASEAN・インド包括的経済協力枠組協定 | |
| 7 | 194 | ASEAN・EU 自由貿易協定 | |
| 8 | 195 | 米国・ASEAN 諸国自由貿易協定 | |
| 9 | 225 | アジア大洋州自由貿易地域(FTAAP)構想 | |
| 10 | 226 | 東アジア自由貿易協定(EAFTA、ASEAN+3)構想 | |
| 11 | 227 | 東アジア包括的経済連携協定(CEPEA、ASEAN+6)構想 | |
| 12 | 238 | フィリピン・ニュージーランド自由貿易協定 | |
| 13 | 239 | 米国・フィリピン自由貿易協定 | |

② ODA

(i) 国別

1970 年から 2008 年までの援助額一覧を示す。

(ii) 日本からの ODA

援助形態別の援助実績

| 年 | 無償資金協力 | 技術協力 | 贈与計 | 政府貸付等 | 政府開発援助計 |
|------|--------|-------|--------|--------|---------|
| 1970 | 14.34 | 1.4 | 15.74 | 3.49 | 19.23 |
| 1971 | 22.8 | 1.5 | 24.3 | 5.33 | 29.63 |
| 1972 | 36.13 | 2.12 | 38.25 | 65.24 | 103.49 |
| 1973 | 67.21 | 3.17 | 70.38 | 71.2 | 141.58 |
| 1974 | 28.53 | 4.49 | 33.02 | 40.3 | 73.32 |
| 1975 | 30.61 | 5.64 | 36.25 | 34.08 | 70.33 |
| 1976 | 20.01 | 6.61 | 26.62 | 48.92 | 75.54 |
| 1977 | 2.73 | 11.05 | 13.78 | 16.83 | 30.61 |
| 1978 | 9.79 | 15.4 | 25.19 | 41.28 | 66.47 |
| 1979 | 14.26 | 17.65 | 31.91 | 57.25 | 89.16 |
| 1980 | 17.91 | 17.8 | 35.71 | 58.69 | 94.4 |
| 1981 | 23.32 | 21.65 | 44.97 | 165.08 | 210.05 |
| 1982 | 22.12 | 22.97 | 45.09 | 91.29 | 136.38 |
| 1983 | 35.84 | 26.13 | 61.97 | 85.05 | 147.02 |
| 1984 | 26.39 | 31.3 | 57.68 | 102.39 | 160.07 |
| 1985 | 39.96 | 29.75 | 69.71 | 170.29 | 240 |
| 1986 | 41.08 | 39.3 | 80.37 | 357.58 | 437.96 |
| 1987 | 66.89 | 44.9 | 111.79 | 267.59 | 379.38 |
| 1988 | 70.4 | 60.7 | 131.1 | 403.62 | 534.72 |
| 1989 | 115.32 | 60.74 | 176.06 | 227.69 | 403.75 |
| 1990 | 91.15 | 61.98 | 153.14 | 494.31 | 647.45 |
| 1991 | 110.19 | 63.43 | 173.62 | 285.3 | 458.92 |
| 1992 | 112.34 | 73.32 | 185.66 | 845.01 | 1030.67 |

| | | | | | |
|------|--------|--------|--------|--------|--------|
| 1993 | 158.23 | 87.19 | 245.42 | 512.97 | 758.39 |
| 1994 | 138.41 | 110.41 | 248.82 | 342.78 | 591.6 |
| 1995 | 121.08 | 114.43 | 235.51 | 180.62 | 416.13 |
| 1996 | 91.14 | 94.34 | 185.49 | 228.96 | 414.45 |
| 1997 | 68.21 | 89.25 | 157.47 | 161.51 | 318.98 |
| 1998 | 78.34 | 80.68 | 159.01 | 138.54 | 297.55 |
| 1999 | 82.23 | 92.08 | 174.3 | 238.68 | 412.98 |
| 2000 | 57.58 | 99.52 | 157.09 | 147.39 | 304.48 |
| 2001 | 66.75 | 84.7 | 151.45 | 146.77 | 298.22 |
| 2002 | 59.42 | 77.47 | 136.89 | 181.13 | 318.02 |
| 2003 | 69.72 | 91.53 | 161.25 | 367.53 | 528.78 |
| 2004 | 42.17 | 74.6 | 116.77 | 94.61 | 211.38 |
| 2005 | 17.9 | 57.33 | 75.23 | 201.21 | 276.43 |
| 2006 | 4.51 | 46.43 | 53.35 | 210.23 | 263.58 |
| 2007 | 7.24 | 50.53 | 57.77 | 164.39 | 222.16 |

b) 知財分野の協力内容

① 産業財産権出願・登録状況

特許、実用新案、意匠、商標の出願、登録状況の一覧を示す。

② 技術協力状況

先進国・中進国からの支援状況の一覧を示す。

ODA(フィリピン)

単位:百万ドル

| Donor(s) | 1970 | 1971 | 1972 | 1973 | 1974 | 1975 | 1976 | 1977 | 1978 | 1979 | 1980 | 1981 | 1982 | 1983 | 1984 | 1985 | 1986 | 1987 | 1988 | 1989 |
|-----------------------|-------|-------|--------|--------|--------|--------|--------|--------|--------|--------|--------|--------|--------|--------|--------|--------|--------|--------|--------|--------|
| All Donors Total | 46.04 | 72.82 | 163.22 | 222.12 | 157.45 | 176.84 | 184.97 | 181.15 | 247.52 | 266.98 | 298.53 | 374.84 | 330.96 | 423.11 | 380.12 | 458.79 | 918.98 | 730.78 | 819.05 | 822.51 |
| Australia | 0.16 | 0.17 | 1.68 | 1.34 | 5.54 | 8.11 | 5.45 | 7.92 | 7.19 | 7.61 | 9.83 | 15.8 | 15.59 | 14.92 | 15.69 | 13.79 | 11.56 | 16.33 | 30.35 | 21.91 |
| Austria | .. | 0.01 | 0.01 | .. | .. | 0.03 | 0.03 | 0.11 | 0.05 | 0.84 | 0.55 | 6.92 | 19.54 | 1.41 | 10.21 | 8.62 | 2.32 | 0.15 | 0.14 | 0.21 |
| Belgium | 0.02 | 1.05 | 0.01 | 2.03 | 1.44 | 0.23 | 3.06 | 1.79 | 0.86 | 0.22 | 17.19 | 1.84 | 7.47 | 2.74 | 3.24 | 1.34 | 0.77 | 0.96 | 1.38 | 1.65 |
| Canada | 0.06 | 0.05 | 0.02 | 0.01 | 0.01 | 0.07 | 1.01 | 1.38 | 1.67 | 0.23 | 0.2 | 0.86 | 3.26 | 5.08 | 8.08 | 4.92 | 6.11 | 16.35 | 25 | 23.22 |
| Denmark | 0.01 | 0.01 | 1.13 | 1.76 | 3.24 | 1.73 | 0.87 | 1.18 | 3.51 | 0.17 | 2.45 | 9.55 | -0.37 | -0.11 | 0.02 | 1.44 | 2.5 | 2.69 | 4.37 | 0.77 |
| Finland | .. | .. | 0.02 | .. | 0.03 | 0.12 | 0.1 | 0.05 | 0.02 | 0.13 | 0.49 | 0.73 | 0.42 | 0.17 | 0.07 | 0.03 | 0.62 | 0.34 | 0.72 | 1.14 |
| France | .. | .. | .. | .. | .. | .. | .. | .. | .. | .. | 5.6 | 9.07 | 2.26 | 0.74 | 0.86 | 0.9 | 1.43 | 1.19 | 1.4 | 9.37 |
| Germany | 2.1 | 1.8 | 1.91 | 1.57 | 0.24 | 9.06 | 8.24 | 7.51 | 10.32 | 11.01 | 11.65 | 10.35 | 19.98 | 35.36 | 17.71 | 17.86 | 37.63 | 24.91 | 30.02 | 36.35 |
| Greece | .. | .. | .. | .. | .. | .. | .. | .. | .. | .. | .. | .. | .. | .. | .. | .. | .. | .. | .. | .. |
| Ireland | .. | .. | .. | .. | .. | .. | .. | .. | .. | .. | .. | .. | 0.01 | 0.01 | 0.03 | 0.03 | 0.05 | 0.05 | 0.03 | 0.01 |
| Italy | 0.01 | 0.01 | .. | 0.04 | 0.13 | 0.1 | 0.01 | 0.32 | 0.1 | 0.23 | 0.04 | 0.12 | 0.26 | 0.4 | 0.87 | 0.24 | 0.2 | 0.66 | 1.19 | 12.46 |
| Japan | 19.23 | 29.63 | 103.49 | 141.58 | 73.32 | 70.33 | 75.54 | 30.61 | 66.47 | 89.16 | 94.4 | 210.05 | 136.38 | 147.02 | 160.07 | 240 | 437.95 | 379.38 | 534.72 | 403.75 |
| Luxembourg | .. | .. | .. | .. | .. | .. | .. | .. | .. | .. | .. | .. | .. | .. | .. | .. | .. | .. | .. | .. |
| Netherlands | 0.49 | 0.65 | 0.8 | 0.51 | 1.46 | 1.95 | 2.76 | 3.62 | 3.55 | 3.76 | 5.34 | 6.47 | 5.19 | 4.31 | 4.3 | 6.75 | 13.91 | 21.53 | 26.92 | 26.72 |
| New Zealand | .. | .. | 0.25 | 0.43 | 0.9 | 4.64 | 3.32 | 2.69 | 3.08 | 1.61 | 1.2 | 1.27 | 1.05 | 0.95 | 1.27 | 0.93 | 0.75 | 1.11 | 0.9 | 1.25 |
| Norway | 0.02 | 0.02 | 0.02 | 0.07 | 0.1 | 0.14 | 0.14 | 0.4 | 0.42 | 0.7 | 1.27 | 2.26 | 5.51 | 5.83 | 2.84 | 3.91 | 2.8 | 4.04 | 4.69 | 4.5 |
| Portugal | .. | .. | .. | .. | .. | .. | .. | .. | .. | .. | .. | .. | .. | .. | .. | .. | .. | .. | .. | .. |
| Spain | .. | .. | .. | .. | .. | .. | .. | .. | .. | .. | .. | .. | .. | .. | .. | .. | .. | .. | .. | 0.8 |
| Sweden | .. | .. | .. | .. | 0.07 | .. | .. | .. | .. | .. | .. | .. | 0.16 | .. | 0.18 | 0.13 | 0.35 | 1.54 | 2.91 | 0.7 |
| Switzerland | 0.02 | .. | 0.04 | .. | 0.01 | 0.01 | 0.1 | 0.07 | .. | 0.15 | 0.11 | 0.06 | 0.03 | 0.46 | 1 | 1.02 | 0.57 | 1.48 | 1.7 | 1.77 |
| United Kingdom | 0.18 | 0.26 | 0.28 | 0.33 | 0.44 | 0.54 | 0.38 | 0.29 | 0.42 | 0.62 | 5.12 | 4.63 | 1.61 | 1.21 | 0.34 | 0.64 | 0.3 | 0.43 | 1.86 | 19.53 |
| United States | 19 | 30 | 47 | 64 | 46 | 63 | 60 | 86 | 67 | 54 | 50 | 51 | 58 | 138 | 129 | 135 | 367 | 230 | 121 | 192 |
| EC | 0.01 | 0.55 | 0.01 | 0.17 | 1.51 | 0.88 | 1.55 | 2.02 | 1.45 | 7.8 | 0.98 | 2.41 | 4.62 | 3.71 | 1.87 | 3.51 | 3.56 | 2.91 | 4.78 | 7.18 |
| Czech Republic | .. | .. | .. | .. | .. | .. | .. | .. | .. | .. | .. | .. | .. | .. | .. | .. | .. | .. | .. | .. |
| Hungary | .. | .. | .. | .. | .. | .. | .. | .. | .. | .. | .. | .. | .. | .. | .. | .. | .. | .. | .. | .. |
| Iceland | .. | .. | .. | .. | .. | .. | .. | .. | .. | .. | .. | .. | .. | .. | .. | .. | .. | .. | .. | .. |
| Korea | .. | .. | .. | .. | .. | .. | .. | .. | .. | .. | .. | .. | .. | .. | .. | .. | .. | .. | .. | 0.1 |
| Poland | .. | .. | .. | .. | .. | .. | .. | .. | .. | .. | .. | .. | .. | .. | .. | .. | .. | .. | .. | .. |
| Slovak Republic | .. | .. | .. | .. | .. | .. | .. | .. | .. | .. | .. | .. | .. | .. | .. | .. | .. | .. | .. | .. |
| Turkey | .. | .. | .. | .. | .. | .. | .. | .. | .. | .. | .. | .. | .. | .. | .. | .. | .. | .. | .. | .. |
| Arab Countries | .. | .. | .. | .. | 0.03 | .. | .. | .. | .. | 3.02 | 3.57 | 0.01 | 1.49 | -0.49 | -0.38 | -0.58 | -0.24 | -0.41 | -0.12 | 0.27 |
| Chinese Taipei | .. | .. | .. | .. | .. | .. | .. | .. | .. | .. | .. | .. | .. | .. | .. | .. | .. | .. | .. | .. |
| Israel | .. | .. | .. | .. | .. | .. | .. | .. | .. | .. | .. | .. | .. | .. | .. | .. | .. | .. | .. | .. |
| Thailand | .. | .. | .. | .. | .. | .. | .. | .. | .. | .. | .. | .. | .. | .. | .. | .. | .. | .. | .. | .. |
| Other Donor Countries | .. | .. | .. | .. | .. | .. | .. | .. | .. | .. | .. | .. | .. | .. | .. | .. | .. | .. | .. | .. |
| IBRD | .. | .. | .. | .. | .. | .. | 2.19 | 3.16 | 2.8 | 5.97 | 8.22 | 6.31 | 2.61 | 2.88 | 0.58 | .. | .. | .. | .. | .. |
| IDA | .. | .. | 0.13 | 0.75 | 7.41 | 8.38 | 10.2 | 1.9 | 0.86 | 2.52 | 1.68 | 7.06 | 7.69 | 12.52 | 9.96 | 12.97 | 7.74 | 7.32 | 2 | .. |
| UNDP | 2.72 | 3.6 | 4.07 | 4.45 | 4.09 | 4.26 | 4.05 | 3.58 | 4.95 | 5.7 | 5 | 8.88 | 8.4 | 4.73 | 4.28 | 4.92 | 5.6 | 5.25 | 6.12 | 8.43 |

ODA(フィリピン)

単位:百万ドル

| Donor(s) | 1990 | 1991 | 1992 | 1993 | 1994 | 1995 | 1996 | 1997 | 1998 | 1999 | 2000 | 2001 | 2002 | 2003 | 2004 | 2005 | 2006 | 2007 | 2008 |
|-----------------------|---------|---------|---------|---------|---------|--------|--------|--------|--------|--------|--------|--------|--------|--------|--------|--------|--------|--------|---------|
| All Donors Total | 1270.62 | 1050.25 | 1709.54 | 1480.31 | 1053.78 | 902.07 | 898.14 | 687.32 | 616.47 | 689.3 | 575.22 | 572.24 | 550.39 | 710.14 | 445.96 | 563.91 | 561.68 | 646.52 | 60.89 |
| Australia | 28.64 | 37.46 | 36.06 | 28.47 | 33.8 | 56.02 | 55.86 | 42.93 | 44.96 | 29.2 | 35.14 | 32.24 | 31.7 | 32.08 | 33.63 | 43.1 | 52.18 | 67.61 | 74.28 |
| Austria | -2.74 | -2.71 | -12.07 | -11.94 | -7.48 | 0.21 | 0.18 | 0.7 | 1.76 | 1.28 | 1.45 | 3.43 | 0.64 | 0.18 | 0.52 | 0.45 | 0.73 | 0.68 | 1.7 |
| Belgium | 4.94 | 3.44 | 5.33 | 7.5 | 2.86 | 1.52 | 7.06 | 2.1 | 5.54 | 6.13 | 5.84 | 6.9 | 4.48 | 4.43 | 12.76 | 5.84 | 6.28 | 4.01 | 4.02 |
| Canada | 28.67 | 22.49 | 28.42 | 24.41 | 24.12 | 19.54 | 16.43 | 16.52 | 14.53 | 11.16 | 9.92 | 14.44 | 15.64 | 15.6 | 12.36 | 19.37 | 19.85 | 22.45 | 15.5 |
| Denmark | 3.31 | 3.62 | 3.16 | 2.2 | 1.32 | 1.71 | 5.16 | 3.89 | -3.56 | 4.21 | 6.88 | 5.53 | 2.16 | 0.93 | 11.12 | -0.31 | -0.45 | 3.65 | 2.09 |
| Finland | 1.11 | 1.08 | 1.26 | 0.64 | 0.93 | 1.33 | 1.32 | 1.17 | 1.05 | 1.45 | 2.74 | 0.86 | 0.62 | 0.54 | 0.59 | 0.56 | 0.71 | 0.83 | 0.76 |
| France | 32.18 | 13.57 | 43.5 | 19.74 | 15.35 | 35.84 | 27.35 | 12.18 | 24.4 | 9.59 | 5.85 | 0.65 | -2.44 | -5.65 | -6.87 | -8.52 | -9.26 | -4.14 | -5.59 |
| Germany | 44.04 | 47.51 | 75.06 | 88.41 | 56.4 | 67.63 | 106.57 | 56.58 | 45.41 | 22.05 | 23.25 | 19.13 | 14.54 | 27.79 | 39.11 | 49.43 | 47.24 | 28.16 | 31.62 |
| Greece | .. | .. | .. | .. | .. | .. | .. | 0.01 | 0.02 | 0.03 | .. | .. | 0.01 | 0.32 | 0.06 | .. | 0.38 | 0.03 | 0.12 |
| Ireland | 0.04 | 0.03 | 0.07 | 0.07 | 0.06 | 0.16 | 0.04 | 0.15 | 0.14 | 0.25 | 0.18 | 0.07 | 0.32 | 0.86 | 1.34 | 1.11 | 1.83 | 1.06 | 0.89 |
| Italy | 14.88 | 7.67 | 43.8 | 71.81 | 4.46 | 2.97 | 8.66 | 2.05 | 2.08 | 3.05 | 0.72 | -6.93 | -6.89 | -7.7 | -6.55 | -8.57 | -8.34 | -8.42 | -5.13 |
| Japan | 647.45 | 458.92 | 1030.67 | 758.39 | 591.6 | 416.13 | 414.45 | 318.99 | 297.55 | 412.98 | 304.48 | 298.22 | 318.02 | 528.78 | 211.38 | 276.43 | 263.58 | 222.16 | -284.42 |
| Luxembourg | 0.21 | 0.35 | 0.3 | 0.46 | 0.59 | 0.6 | 0.55 | 0.59 | 1.25 | 0.47 | .. | .. | 0.03 | 0.01 | 0.12 | 0.06 | 0.19 | 0.13 | 0.28 |
| Netherlands | 22 | 16.29 | 17.1 | 15.61 | 17.92 | 18.94 | 22.81 | 22.36 | 19.75 | 9.56 | 9.95 | 20.6 | 25.87 | 16.28 | 16.9 | 22.33 | 16.59 | 4.78 | 1.23 |
| New Zealand | 1.64 | 1.48 | 1.03 | 1.51 | 1.44 | 2 | 2.45 | 2.94 | 2.22 | 2.12 | 1.87 | 1.97 | 1.94 | 2.22 | 3.36 | 3.94 | 4.49 | 3.62 | 2.69 |
| Norway | 3.85 | 5.02 | 5.9 | 4.39 | 3.84 | 4.31 | 2.2 | 2.59 | 2.42 | 2.54 | 4.57 | 1.67 | 0.98 | 1.87 | 1.93 | 2.39 | 4.67 | 78.97 | 19.58 |
| Portugal | .. | .. | .. | .. | .. | .. | .. | .. | .. | .. | .. | .. | 0.01 | .. | 0.01 | .. | .. | .. | .. |
| Spain | 4.56 | 1.82 | 4.03 | 31.24 | 16.78 | 11.76 | 4.36 | 22.72 | 15.42 | 12.85 | 6.34 | 9.94 | 18.99 | 25.84 | 14.05 | 10.43 | 12.52 | 29.21 | 35.31 |
| Sweden | 0.97 | 4.92 | 6 | 9.23 | 25.3 | 4.98 | 15.93 | 16.69 | 3.88 | 3.97 | 2.71 | 2.52 | 1.58 | 2.16 | 6.3 | 2.46 | 5.88 | 6.09 | 6.18 |
| Switzerland | 9.35 | 5.52 | 4.19 | 3.13 | 21.48 | 1.25 | 1.99 | 2.01 | 2.15 | 1.77 | 1.58 | 1.58 | 1.04 | 1.43 | 1.23 | 1.09 | 1.67 | 1.17 | 0.29 |
| United Kingdom | 9 | 4.69 | 12.74 | 9.89 | 12.85 | 5.6 | 9.97 | 18.51 | 4.99 | 2.36 | 3.15 | 5.97 | 1.28 | -27.84 | -19.66 | 6.38 | 0.88 | 0.55 | 1.33 |
| United States | 248 | 224 | 229 | 262 | 116 | 112 | 46 | 15 | 27.33 | 72.69 | 75.46 | 82.99 | 78.62 | 55.29 | 79.45 | 96.76 | 97.82 | 84.79 | 71.26 |
| EC | 10.6 | 15.97 | 17.71 | 20.14 | 22.8 | 41.32 | 41.66 | 34.51 | 36.09 | 29.85 | 27.6 | 25.36 | 20.46 | 17.62 | 17.77 | 21.47 | 20.49 | 34.39 | 58.22 |
| Czech Republic | .. | .. | .. | .. | .. | .. | .. | .. | .. | .. | .. | 0.34 | 0.16 | 0.61 | 0.63 | 0.38 | 0.25 | 0.42 | 0.29 |
| Hungary | .. | .. | .. | .. | .. | .. | .. | .. | .. | .. | .. | .. | .. | .. | .. | .. | .. | .. | .. |
| Iceland | .. | .. | .. | .. | .. | .. | .. | .. | .. | .. | .. | .. | .. | .. | .. | .. | .. | .. | .. |
| Korea | 0.13 | 5.19 | 2.14 | 1 | 0.82 | 0.9 | 8.03 | 0.76 | 0.4 | 1.05 | 3 | 3.38 | 6.54 | 6.04 | 8.2 | 7.52 | 7.06 | 28.16 | 21.16 |
| Poland | .. | .. | .. | .. | .. | .. | .. | .. | .. | .. | .. | 0 | 0 | .. | 0.01 | 0.01 | .. | .. | .. |
| Slovak Republic | .. | .. | .. | .. | .. | .. | .. | .. | .. | .. | .. | .. | .. | .. | 0 | .. | .. | .. | .. |
| Turkey | .. | .. | .. | .. | .. | .. | .. | .. | .. | .. | .. | .. | .. | .. | .. | .. | 0.09 | 0.1 | 0.19 |
| Arab Countries | 0.37 | -0.67 | 2.55 | 2.71 | 3.75 | 1.55 | -0.76 | -0.88 | -0.89 | -0.17 | -0.26 | -0.98 | -0.24 | -0.34 | 2.99 | 4.11 | 1.03 | 0.81 | -1.82 |
| Chinese Taipei | .. | .. | .. | .. | .. | .. | .. | .. | .. | .. | .. | .. | .. | .. | .. | .. | .. | .. | .. |
| Israel | .. | .. | .. | .. | .. | .. | .. | .. | .. | .. | .. | .. | .. | .. | .. | .. | .. | .. | .. |
| Thailand | .. | .. | .. | .. | .. | .. | .. | .. | .. | .. | .. | .. | .. | .. | .. | .. | .. | .. | .. |
| Other Donor Countries | 0.7 | 1.01 | 0.42 | 0.19 | 2.11 | 6.35 | 14.01 | 5.27 | 12.47 | 0.5 | 0.54 | 0.64 | 0.38 | 0.26 | 0.18 | 0.11 | 0.3 | 0.31 | 0.3 |
| IBRD | .. | .. | .. | .. | .. | .. | .. | .. | .. | .. | .. | .. | .. | .. | .. | .. | .. | .. | .. |
| IDA | -1 | 33 | 33.14 | 0.53 | 2.89 | 8.13 | 13.1 | 7.63 | 6.47 | 3.21 | 7.24 | 1.69 | -5.17 | -6.21 | -6.88 | -6.82 | -6.84 | -6.97 | -7.06 |
| UNDP | 7.79 | 7.27 | 4.57 | 4.24 | 3.64 | 2.94 | 4.41 | 6.85 | 6.38 | 6 | 3.48 | 2.92 | 2.25 | 1.98 | 2.23 | 2.18 | 2.99 | 2.48 | 2.05 |

特許出願(フィリピン)

| Patent Office | Country of Origin | CC | 1995 | 1996 | 1997 | 1998 | 1999 | 2000 | 2001 | 2002 | 2003 | 2004 | 2005 | 2006 | 2007 | 2008 |
|---------------|-------------------|----|------|------|------|------|------|------|------|------|------|------|------|------|------|------|
| Philippines | Philippines | PH | 169 | 163 | 125 | 163 | 144 | 154 | 135 | 149 | 141 | 158 | 210 | 223 | 225 | 216 |

実用新案出願(フィリピン)

| IP Office | Country of Origin | CC | 1994 | 1995 | 1996 | 1997 | 1998 | 1999 | 2000 | 2001 | 2002 | 2003 | 2004 | 2005 | 2006 | 2007 | 2008 |
|-------------|-------------------|----|------|------|------|------|------|------|------|------|------|------|------|------|------|------|------|
| Philippines | Philippines | PH | | | 555 | 517 | 602 | 606 | 536 | | | | 573 | 519 | 519 | 395 | 512 |

意匠出願(フィリピン)

| Office | Origin | CC | 1997 | 1998 | 1999 | 2000 | 2001 | 2002 | 2003 | 2004 | 2005 | 2006 | 2007 |
|-------------|-------------|----|------|------|------|------|------|------|------|------|------|------|------|
| Philippines | Philippines | PH | 582 | 499 | 515 | 479 | | | | 536 | | | |

意匠登録(フィリピン)

| Office | Origin | CC | 1997 | 1998 | 1999 | 2000 | 2001 | 2002 | 2003 | 2004 | 2005 | 2006 | 2007 |
|----------------------|-------------------|----|------|------|------|------|------|------|------|------|------|------|------|
| Philippines | Australia | AU | | | | 3 | | | | | | | |
| | Belgium | BE | | | | 3 | | | | | | | |
| | Canada | CA | | | 2 | 1 | | | | | | | |
| | Switzerland | CH | | | 9 | 11 | | | | | | | |
| | China | CN | | | | 1 | | | | | | | |
| | Germany | DE | | | 3 | 13 | | | | | | | |
| | Denmark | DK | | | 1 | 2 | | | | | | | |
| | Spain | ES | | | | 1 | | | | | | | |
| | Finland | FI | | | 2 | 1 | | | | | | | |
| | France | FR | | 2 | 6 | 6 | | | | | | | |
| | United Kingdom | GB | | | 11 | 3 | | | | | | | |
| | Italy | IT | | | 8 | 7 | | | | | | | |
| | Japan | JP | | | 5 | 13 | 49 | | | | | | |
| | Republic of Korea | KR | | | 3 | 3 | 1 | | | | | | |
| | Netherlands | NL | | | | 5 | 13 | | | | | | |
| Philippines | PH | | 331 | | 569 | 506 | | | | 468 | | | |
| Sweden | SE | | | | 2 | 4 | | | | | | | |
| United States of Ame | US | | | | 87 | 143 | | | | | | | |

支援状況(フィリピン)

| 項番 | 支援国 | 機関名 | プロジェクト名 | 受益国 | CC | プロジェクト概要 | 支援額 | 期間 | ソース |
|----|---------------|-----------------------|--|--|----|--|-------------------------------|-------------------------------|---------------------------------------|
| 1 | 欧州共同体 (EC) | | アジア投資 | フィリピン、他 | | | 基金予算 €35 million | 期間5年 2003-2007 | IP/C/W/388/Add.6: 13 February 2003 |
| 2 | デンマーク | Danida | 混合借款プログラム | フィリピン、他 | | | US\$113.6 million | 期間5年以上 2001年まで | |
| 3 | ドイツ | BMZ(経済 援助省) | | フィリピン、他: 74カ国 | | | 予算DM 4.5 million | 2000 and 2001 2002 to 2004 | |
| 4 | スウェーデン | SIDA | スタート南部プログラム | アフリカ、アジア: フィリ ピン、他、ラテンアメリカ | | 教育&訓練、技術装置購入 | 総予算 SEK 40,000,000 | 1996年~ | |
| 5 | 米国 | | 国務省科学技術協定 | Bangladesh, Pakistan and the Philippines、他 | | 新二国間科学技術(S&T)協定 Bangladesh (signed 1 March, 2003), Pakistan (signed 25 June, 2003), and the Philippines (20 May, 2003)、他 | | | IP/C/W/412/Add.3: 12 November 2003 |
| 6 | 欧州共同体 (EC) | | アジアIT&C投資(フェーズ I&II) | フィリピン、他 | | 互助パートナーシップ: 欧州&アジア: 情報技術通信 | 予算 €30 million | 期間 1999-2004 | IP/C/W/412/Add.5: 26 January 2004 |
| 7 | | | EU-アジア プロ エコ プロ グラム | フィリピン、他 | | 戦略、先進技術、エネルギー分野でのノウハウを共有する | €31.5 million | 2003-2007 | |
| 8 | | | アジアでの消費者保護 ガイドライン実装の能力開 | フィリピン、他: 12カ国 | | | € 330,000 | 2003年12月1- 22ヶ月 | |
| 9 | | | アジア投資 | フィリピン、他 | | | | | |
| 10 | デンマーク | Danida | 混合借款プログラム | フィリピン、他 | | | US\$113.6 million | 期間5年以上 2001年まで | IP/C/W/412/Add.5: 26 January 2004 |
| 11 | ドイツ | BMZ(経済 援助省) | | フィリピン、他: 74カ国 | | | 予算DM 4.5 million | 2000 and 2001 2002 to 2004 | |
| 12 | スウェーデン | SIDA | スタート南部プログラム | アフリカ、アジア: フィリ ピン、他、ラテンアメリカ | | 教育&訓練、技術装置購入 | 総予算 SEK 40,000,000 | 1996年~ | |
| 13 | イギリス | | 技術パートナーシップイニ シアティブ(TPI) | フィリピン、他 | | 貿易産業省(DTI)配下 | 予算 約£500,000/年 | | |
| 14 | 米国 | | 研修生受入: USPTO客員 (招聘) 研究員プログラム | 30カ国: アジア、アフリ カ、欧州、中央アメリカ フィリピン、他 | | 1985年以来、USPTO客員(招聘)研究員プログラム: 33カ 国、2週間、2004年6月14-25日: US IPシステム: 政府委員 | | | IP/C/W/431/Add.5: 11 January 2005 |
| 15 | 欧州共同体 (EC) | CDE::企業 開発セン ター | アジアIT&Cプログラム (フェーズI&II) | フィリピン、他: * 香港 (中国)、マカオ、シンガ ポール、ブルネイは自 費参加 | | IT & Communication: 互助パートナーシップ: 欧州&アジア: 情報技術通信 | 予算 €45 million | 期間 1999-2004 | IP/C/W/431/Add.3: 7 January 2005 |
| 16 | | | EU-アジア プロ エコ プロ グラム | アフガニスタン、バング ラデシュ、カンボジア、 ラオス、ネパール、他 | | アジア・プロ・エコ(Asia Pro Eco) は、ヨーロッパとアジアの 間で環境対話を強化するための、欧州委員会主導による 2002 年度の計画である。 | € 330,000 | 2003年12月1- 期間 22 months | |
| 17 | | | アジア投資II | 18アジア参加国: フィリ ピン、他 | | over 240 projects : second five-year implementation period | €35 million | 期間 2003-2007 | |
| 18 | | | EC-ASEAN: エネルギー 施設: 地域エネルギープロ ジェクト | ミャンマー以外の ASEAN諸国(フィリピン、 他) | | 技術移転: アジアフルスケールデモプロジェクト: 電力、天然 ガス、クリーン石炭技術、エネルギー効率、再利用エネル ギー | € 13 million €21,5 million | 期間 2002-2007 | |
| 19 | | | | フィリピン | PH | ASEANでの規則(条例)の役割と取締: フィリピンエネルギー 省→フィリピン Intra ASEAN | | | |
| 20 | | | EC-ASEAN熱電供給プロ グラムフェーズIII | ASEAN(除くミャンマー) タイ、マレーシア、シン ガポール、フィリピン | | 移転技術: 欧州の熱電供給技術 to ASEANフルスケールデ モプロジェクト FSDPs: 4ASEAN国(タイ、マレーシア、シンガポール、フィリ ピン) | €3 million €16,7 million | 期間 2002-2004 | |

支援状況(フィリピン)

| 項番 | 支援国 | 機関名 | プロジェクト名 | 受益国 | CC | プロジェクト概要 | 支援額 | 期間 | ソース |
|----|---------------|-----------------------|--|--|----|--|------------------------------|----------------------------------|--------------------------------------|
| 21 | フィンランド | 外務省 | 経済、産業、技術(EIT) (充当)費 | フィリピン、他 | | | | | |
| 22 | | | プロジェクト例 | フィリピン | PH | ディーゼル車のFinnkat社D-排気コレクタ現地試験 | | | |
| 23 | スウェーデン | Sida | スタート南プログラム | アフリカ、アジア:フィリ ピン、他、ラテンアメリカ | | 教育&訓練、技術装置購入:1996年より開始 | 総予算 SEK 70,000,000 | | |
| 24 | ニュージーランド | IPONZ(知財庁) | APEC IPEGセミナー | フィリピン | PH | サイバー犯罪と知財:in Makati Cityフィリピン:講演者を派遣 | | Jul-05 | IP/C/W/452/Add.3:18 October 2005 |
| 25 | 欧州共同体 (EC) | CDE(企業 開発セン ター) | アジアIT&Cプログラム (フェーズI&II) | フィリピン、他 | | IT & Communication: 互助パートナーシップ: 欧州&アジア: 情報技術通信 | 予算 €45 million | 期間 1999-2004 | IP/C/W/452/Add.6:12 December 2005 |
| 26 | | | アジア投資II | 19アジア参加国:フィリ ピン、他 | | over 250 projects:second five-year implementation period | €35 million | 期間 2003-2007 | |
| 27 | | | EC-ASEAN:エネルギー 施設:地域エネルギープロ ジェクト | ミャンマー以外の ASEAN諸国(フィリ ピン、他) | | 技術移転:アジアフルスケールデモプロジェクト:電力、天然 ガス、クリーン石炭技術、エネルギー効率、再利用エネル ギー | €13 million €21.5 million | for 51プロジェ クト 期間 2002-2007 | |
| 28 | | | プロジェクト例 | フィリピン | PH | ASEANでの規則(条例)の役割と取締:フィリピンエネルギー 省→フィリピン Intra ASEAN | | | |
| 29 | フランス | | 技術協力:外務省:国際協 力開発 | 9ASEAN諸国:フィリ ピン、他:極東:その他、 アジア諸国 | | 地域ICTアジアプログラム:提出プロジェクトの30%を支援 | | | |
| 30 | フィンランド | 外務省 | 経済、産業、技術(EIT) (充当)費 | フィリピン、他 | | | | | |
| 31 | スウェーデン | Sida | スタート南部プログラム | アフリカ、アジア:フィリ ピン、他、ラテンアメリカ | | 教育&訓練、技術装置購入:1996年より開始 | 総予算 SEK 70,000,000 | | |
| 32 | 米国 | US商務省 | 商法開発プログラム (CLDP) | フィリピン | PH | IPRの観点から:2005年、2006年:CLDP活動 2006年9月:IP法と執行コンファレンス:inフィリピン | | | IP/C/W/480/Add.6:21 November 2006 |
| 33 | カナダ | | ボランティアプログラム | フィリピン、他 | | NetCorps連合:9カナダボランティア組織 | | | IP/C/W/480/Add.7:20 November 2006 |
| 34 | 欧州共同体 (EC) | CDE(企業 開発セン ター) | アジア投資プログラム | EU加盟国+19アジア参 加国:フィリピン、他:* 更に準会員として:シン ガポール、ブルネイ、香 港(中国)、日本、マカオ (中国)、韓国、台湾 | | アジアSMEsの国際化推進:直接ビジネス協力推進、1998年 設立:開催イベント:Asia Partenariat、Asia-Invest Forum | 最少 €100,000- 最大 €600,000 | | IP/C/W/480/Add.5:12 February 2007 |
| 35 | | | アジアIT&Cプログラム (フェーズI&II) | フィリピン、他 | | IT & Communication: 互助パートナーシップ: 欧州&アジア: 情報技術通信 | 予算 €45 million | 期間 1999-2004 | |
| 36 | | | アジアエコII&エコIIIBプロ グラム | フィリピン | PH | 都会の最弱者家族の環境生活条件の改善 | €499,790.03 | | |
| 37 | | | | フィリピン | PH | エコプロフィット(統合された環境技術のための環境プロジェ クト)アプローチを用いたフィリピン産業 | €496,004.39 | | |
| 38 | | | EC-ASEAN:エネルギー 施設:地域エネルギープロ ジェクト | ミャンマー以外の ASEAN諸国(フィリ ピン、他) | | 地域エネルギープロジェクト:ASEAN:技術移転:アジアフル スケールデモプロジェクト:電力、天然ガス、クリーン石炭技 術、エネルギー効率、再利用エネルギー:EC承認: | €21.5 million | 期間 2002-2007 | |
| 39 | | | プロジェクト例 | フィリピン | PH | ASEANでの規則(条例)の役割と取締:フィリピンエネルギ ー省→実施国:フィリピン Intra ASEAN | | | |
| 40 | フィンランド | 外務省 | 経済、産業、技術(EIT) (充当)費 | フィリピン、他:LDCに限 らず | | | | 2006年 | |
| 41 | | | プロジェクト例 | フィリピン | PH | Finnkat製ディーゼル排気ガス浄化装置の実地試験 | | | |

支援状況(フィリピン)

| 項番 | 支援国 | 機関名 | プロジェクト名 | 受益国 | CC | プロジェクト概要 | 支援額 | 期間 | ソース |
|----|------------|--------------|--|---------------------------------|----|--|--|-----------------|-------------------------------------|
| 42 | フランス | | 技術協力:外務省:国際協力開発 | 10ASEAN諸国:フィリピン、他:北東アジア諸国、南アジア | | 地域ICTアジアプログラム:2006年選ばれたプロジェクト:6プロジェクト | | 2006年 | |
| 43 | スウェーデン | Sida | スタート南部プログラム | アフリカ、アジア:フィリピン、他、ラテンアメリカ | | 教育&訓練、技術装置購入:1996年より開始 | 総予算 SEK 70,000,000 | | |
| 44 | オーストラリア | | 東南アジア口蹄疫(Foot and Mouth Disease:FMD)運動(キャンペーン) | ASEAN8カ国(フィリピン、他) | | | \$A 4M | 1996年以來 | IP/C/W/497/Add.7:3 December 2007 |
| 45 | オーストラリア | 農林水産省 | アジア地域動植物検疫(SPS)能力向上(開発)プログラム | シンガポールとブルネイを除くASEAN加盟国(フィリピン、他) | | | \$A 3.9M | | |
| 46 | ベルギー(EU) | | ASEM水産養殖プラットフォーム | ASEAN加盟国、EU、アジア諸国(フィリピン、他) | | ASEM 6サミット:2006年9月 インド、モンゴル、パキスタン | | | |
| 47 | スウェーデン(EU) | Sida | スタート南部プログラム | アフリカ、アジア:フィリピン、他、ラテンアメリカ | | 南アジア諸国の真物生産を育成する。途上国の貿易と産業の開発を推進する。 write-off loan of SKr 500,000:教育と訓練 provides loans of SKr 250,000:技術装置の購入。5年ローン 2006-07年に開始したプロジェクト タンザニア:水ベースのエコなコンクリート用塗料の製造 エチオピア:水駆動の水浄化&灌漑用つり鎖ポンプの製造、アルミ製ユニークなプロフィール(横顔、半面像)システムの製造 セネガル:農業製品の自己免疫疾患のスイスの技術と機械装置の導入 | write-off loan of SKr500,000 provides loans of SKr250,000 | 5年ローン | IP/C/W/497/Add.2:4 December 2007 |
| 48 | オーストラリア | | 東南アジア口蹄疫(Foot and Mouth Disease:FMD)運動(キャンペーン) | ASEAN8カ国(フィリピン、他) | | | \$A 4M | 1996年以來 | IP/C/W/519/Add.6:13 Nov. 2008 |
| 49 | オーストラリア | 農林水産省 | アジア地域動植物検疫(SPS)能力向上(開発)プログラム | シンガポールとブルネイを除くASEAN加盟国(フィリピン、他) | | | \$A 3.9M | | |
| 50 | カナダ | CIDA | 産業協カプログラム | フィリピン、他 | PH | 種々の現地企業との大気汚染問題の解決 | | | IP/C/W/519/Add.5:23 Oct. 2008 |
| 51 | フィリピン | IPRTI | | | | 海外向け訓練コースはWIPOや海外IP庁と合同で開催 | | | SCIT/ATR/TM/2006/PH |
| 52 | | IPフィリピン | 途上国支援 | | | WIPOや海外IP庁と組んで現地及び途上国の海外参加者向け訓練を実施 | | | |
| 53 | WIPO | | 二国間協力 | | | WIPOと2年技術援助と協カプログラムのMOUに調印(2008-2010)。MOUにはIPRTIも含む。 | | 2008-2010 | ANNUAL REPORT 2008(NCIPR) |
| 54 | EPO | | | | | EPOと2006年9月に調印した二国間協力のMOUを2008年10月に更新。 | | 2008年10月 | |
| 55 | 米国 | USPTO | | | | 2007年、USPTOと協カ協定、2008年にMOUを更新。 | | 2008年 | |
| 56 | オーストリア | APO | 訓練コース | ジンバブエ、フィリピン、ジャマイカ及び中国 | | WIPOとの協カにより、検索及び審査手続きに関する3週間の研修コースを知的財産庁の職員向けに開催 | | | SCIT/ATR/PI/1999/AT |
| 57 | オーストリア | APO | | フィリピン、他 | | EPO及びWIPOの協カにより、特許情報及び特許文書に関する1日のセミナーが14の締約国の代表のために実施され | | | SCIT/ATR/PI/2000/AT |
| 58 | オーストリア | APO | セミナ | フィリピン、他 | | EPO及びWIPOとの協カにより、情報源としての特許に関する一日のセミナーを職員向けに実施 | | | SCIT/ATR/PI/2001/AT |
| 59 | オーストラリア | IP Australia | APEC TILF Project #1 | シンガポール、ベトナム、フィリピン | | ビジネス管理・国際協カ局長、副局長がAPEC TILF(貿易・投資の自由化・円滑化)Project #1の活動実施 | | 16-23 July 2004 | SCIT/ATR/PI/2004/AU |

支援状況(フィリピン)

| 項番 | 支援国 | 機関名 | プロジェクト名 | 受益国 | CC | プロジェクト概要 | 支援額 | 期間 | ソース |
|----|------|------|--------------------|--|----------------------------------|---|-----|-------------|---------------------|
| 60 | カナダ | CIPO | 訓練コース | フィリピン、他 | | WIPOと協力して、訓練コースを開発、提供、「顧客サービスと品質管理in特許サービスの提供(配達: Delivery)」、アジア太平洋地域から10名の公務員が参加 | | 2000年6月5-14 | SCIT/ATR/PI/2000/CA |
| 61 | WIPO | | WIPO World Academy | フィリピン、他 | | セミナー | | | AR 1999-2000 |
| 62 | ドイツ | DPMA | 実地研修 | フィリピン、他 | EG ZW ID PH TH VN | 世界知的所有権機関(WIPO)、欧州特許庁(EPO)、DPMAが企画した産業財産権の保護に関する地域を越えたセミナーの範囲内で、2008年7月にDPMAの専門家が特許審査官14名に対して1週間のOJT(実地研修)を行った。 | | | 2008年年報 |
| 63 | 日本 | JPO | WIPO信託基金 | 中国、インドネシア、マレーシア、フィリピン、タイ、パプアニューギニア、バングラデシュ、カンボジア、インド、モンゴル、ミャンマー、スリランカ、ベトナム | | e) JPOは、JIII(日本発明協会)と協力して計40名受入、IPの事務、IPR執行、IP情報とオフィス自動化の教育、訓練 | | | SCIT/ATR/PI/1998/JP |
| 64 | 日本 | JPO | WIPO信託基金 | APEC地域他(フィリピン、他) | | IP審査訓練コース: APEC地域他の審査官 | | | |
| 65 | 日本 | JPO | WIPO信託基金 | APEC地域(フィリピン、他) | | IP訓練コース: APEC地域の行政官と審査官 | | | |
| 66 | 日本 | JPO | 専門家交流プログラム | タイ、フィリピン、インドネシア、ベトナム | | 専門家交流: タイ、フィリピン、インドネシア、ベトナムから2-4名の訓練生を受入 | | | |
| 67 | 日本 | JPO | 訓練コース | フィリピン、他 | | IPR訓練コース(9セッション): AOTS、JIIIの協力で、JPOはIPRの講義、136名参加 | | | |
| 68 | 日本 | JPO | 訓練コース | フィリピン、他 | | IPR訓練コース(9セッション): AOTS、JIIIの協力で、JPOはIPRの講義、136名参加 | | | |
| 69 | 日本 | JPO | WIPO信託基金 | タイ、フィリピン、中国、モンゴル | | WIPO専門家としてJPO職員派遣: タイ、フィリピン、中国各1名、モンゴル2名 | | | |
| 70 | 日本 | JPO | WIPO信託基金 | フィリピン、他 | | JIIIの協力で60名の訓練生を受入 | | | |
| 71 | 日本 | JPO | IP行政近代化プロジェクト | フィリピン | PH | JICAプロジェクトタイプ技術協力: フィリピンIP庁近代化は1999年5月開始。対象: 特許、実案、意匠の出願、登録、公 | | | SCIT/ATR/PI/1999/JP |
| 72 | 日本 | JPO | 訓練コース | フィリピン、他 | | APEC IPコースは、APEC地域の公務員向けに開催、21名参加。 | | | |
| 73 | 日本 | JPO | 訓練コース | Indonesia, Thailand, the Philippines, Viet Nam | | 各国1~3名の専門家を交流専門家として招聘。 | | | |
| 74 | 日本 | JPO | 訓練コース | APEC加盟国10カ国 | | 第4回APEC/PFP訓練コースを開催: APEC加盟国10カ国、2地域から47名が参加。 | | | |
| 75 | 日本 | JPO | 民間部門訓練 | フィリピン、他 | | AOTS(海外技術者研修協会)、JIII(発明協会)の協力で、IP訓練コースを8回開催。135名参加。 | | | |
| 76 | 日本 | JPO | セミナー | ASEAN加盟国 | | IPジョイントセミナー(タイ): ASEANフレームワークでのIPシステムの拡張とIP庁専門家の知識シェアと意見交換。 | | 1999年1月 | |
| 77 | 日本 | JPO | CD-ROM版IP法出版 | APEC諸国、途上国 | | 2000年1月1日までにWTO/TRIPS協定に基づき国内IP法を改訂した法令を、途上国のために英訳。1999年版は22カ国、1地域、1機関。APEC諸国に無料配布。 | | | |
| 78 | 日本 | JPO | WIPO信託基金 | インドネシア、マレーシア、タイ、フィリピン、中国 | | 商標審査訓練で専門家を派遣: インドネシア、マレーシア、タイに各1名、フィリピン、中国に各2名。 | | | |
| 79 | 日本 | JPO | WIPO信託基金 | フィリピン、中国、モンゴル | | IPR庁自動化、コンピュータ化訓練、助言を提供のため、専門家を派遣: フィリピン、中国各1名、モンゴル2名。 | | | |

支援状況(フィリピン)

| 項番 | 支援国 | 機関名 | プロジェクト名 | 受益国 | CC | プロジェクト概要 | 支援額 | 期間 | ソース |
|----|-----|-----|---------------------------|--|----------------|---|-----|----|---------------------|
| 80 | 日本 | JPO | WIPO信託基金 | フィリピン、他 | | JIIIと協力し、71名の訓練生を招待：管理、執行、審査、PCT行政手続とIP、庁、コンピュータ化、自動化の訓練。 | | | SCIT/ATR/PI/2000/JP |
| 81 | 日本 | JPO | 専門家派遣(JICAスキーム) | ベトナム、インドネシア、フィリピン | VN ID PH | ベトナムに3名：特許審査と他トピックの訓練・助言提供 インドネシアに1名：特許審査システム、行政他 ベトナムに1名、フィリピンに3名を：自動化他 | | | |
| 82 | 日本 | JPO | フィリピンIP行政近代化プロジェクト | フィリピン | PH | 1999年5月ニプロジェクトを開始。JICAと協力して、フィリピンIPR行政手続近代化に必要な技術移転を提供、特許行政手続システムを構築する。 | | | |
| 83 | 日本 | JPO | 政府公務員訓練 | China, Indonesia, Malaysia, Mexico, the Philippines, Thailand, Peru and Viet Nam | | JICAと協力して、集合訓練コースを途上国政府公務員に提供：20名が参加。 | | | |
| 84 | 日本 | JPO | 政府公務員訓練 | Thailand, the Philippines, Indonesia, | | 各国から1～3名の交流専門家を招待：コンピュータ関連技術の講義と実習訓練。 | | | |
| 85 | 日本 | JPO | 政府公務員訓練 | APEC加盟国(2オブザーバー国を含む)11 | | 第5回(最終回)APEC/PFP IPRセミナーをタイで開催：APEC加盟国(2オブザーバー国を含む)11カ国から45名が参加。 | | | |
| 86 | 日本 | JPO | 民間部門訓練 | フィリピン、他 | | AOTS、JIIIの協力で、全8回のIPR訓練コース開催。138名参加。 | | | |
| 87 | 日本 | JPO | IPR関連法と規則のCD-ROMs製作プロジェクト | 主にAPEC地域の途上国 | | 主要先進国、途上国の法・規則を必要に応じて英訳し、CD-ROMsに記録、検索機能を追加した。2000年度、全35カ国(地域と機関を含む)IP法(法と執行規則を含む)をCD-ROMsに記録、途上国(主にAPEC地域の)に無料で提供。 | | | |
| 88 | 日本 | JPO | WIPO信託基金 | フィリピン、他(17カ国) | | 政府公務員訓練：JIIIと協力し、58名を訓練。 | | | |
| 89 | 日本 | JPO | 専門家派遣(JICAスキーム) | インドネシア、ベトナム、フィリピン | | 専門家を派遣：インドネシア1名、ベトナム4名、フィリピン5名 | | | |
| 90 | 日本 | JPO | JICAプロジェクトタイプ技術協力 | タイ、フィリピン、ベトナム | | タイ：IPICのIPR自動化システムを構築、2000年6月まで。ユーザにIPR情報を提供、推進するため援助を提供。 フィリピン：IPR行政手続の近代化に必要な技術の移転、特許行政手続システムの構築。プロジェクトは1999年5月開始。 ベトナム：2000年春、ベトナムIP行政近代化プロジェクト開 | | | |
| 91 | 日本 | JPO | 政府公務員の訓練 | China, Indonesia, Phillipines, Thailand, Peru, Viet Nam | | JICAと協力して、集合訓練コースを途上国政府公務員に提供：16名が参加 | | | SCIT/ATR/PI/2001/JP |
| 92 | 日本 | JPO | 政府公務員の訓練 | フィリピン、インドネシア、ベトナム | | 専門家派遣国から1～2名の交流専門家を招待：コンピュータ関連技術の講義と実習訓練。 | | | |
| 93 | 日本 | JPO | 民間部門訓練 | フィリピン、他 | | AOTSとJIIIの協力、JPOは8IPR訓練コース、IPR一般とIPR情報検索、を開催、126名参加 | | | |
| 94 | 日本 | JPO | セミナー | ASEAN加盟国 | | 協力推進協同セミナー：、ベトナムでIP関連セミナー開催。ASEANの枠組の下、加盟国のIP庁専門家間の情報交換を | | | |
| 95 | 日本 | JPO | IPR関連法・規則CD-ROMs製作プロジェクト | 主にAPEC地域の途上国 | | 45カ国、5国際協定(Benelux諸国、EPO、EPO、EC、TRIPS協定)。 | | | |
| 96 | 日本 | JPO | WIPO信託基金 | フィリピン、ラオス、スリランカ、タイ | | 専門家派遣：フィリピン、ラオス、スリランカに各1名、タイに2名。 | | | SCIT/ATR/PI/2002/JP |
| 97 | 日本 | JPO | WIPO信託基金 | フィリピン、他：19カ国 | | 政府役人訓練：JIII協力、62名訓練訓練on IP行政、IPR執行、IPR審査実習、IP行政情報技術の利用 | | | |
| 98 | 日本 | JPO | JICAプロジェクトタイプ技術協力 | タイ、フィリピン、ベトナム | | タイ：前年と同じ。 フィリピン：1999年5月～2003年5月まで、書誌事項DB構築。 ベトナム：2000年4月～2004年6月まで | | | |
| 99 | 日本 | JPO | 政府公務員の訓練 | Chile, China, Indonesia, Philippines, Viet Nam | | 17名が参加。 | | | |

支援状況(フィリピン)

| 項番 | 支援国 | 機関名 | プロジェクト名 | 受益国 | CC | プロジェクト概要 | 支援額 | 期間 | ソース |
|-----|---------|-------|--------------------------|--|----------------------|--|-----|------------------------|---------------------|
| 100 | 日本 | JPO | 政府公務員訓練 | マレーシア、フィリピン、ベトナム | | マレーシア、フィリピン、ベトナムから9名の交流専門家を招待。 | | | |
| 101 | 日本 | JPO | 民間部門訓練 | フィリピン、他 | | 8コース開催、131名がセミナー参加 | | | |
| 102 | 日本 | JPO | IPR関連法・規則CD-ROMs製作プロジェクト | 主にAPEC地域の途上国 | | 54か国、14国際協定 | | | |
| 103 | 日本 | JPO | JICAプロジェクトタイプ技術協力 | タイ、フィリピン、ベトナム | | IP行政近代化:タイ、フィリピン、ベトナム | | | SCIT/ATR/PI/2003/JP |
| 104 | 日本 | JPO | 専門家派遣:JICAスキーム | ベトナム、インドネシア、フィリピン | | 長期:NOIP 2名、DGIPR 1名、短期:IPO-P(フィリピン)1名 | | | SCIT/ATR/PI/2004/JP |
| 105 | 日本 | JPO | JICAプロジェクトタイプ技術協力 | タイ、フィリピン、ベトナム | | タイ:2000年6月まで フィリピン:1999年5月~2003年5月まで ベトナム:2000年4月~2004年6月まで | | | SCIT/ATR/PI/2006/JP |
| 106 | 日本 | JPO | JICAプロジェクトタイプ技術協力 | フィリピン、ベトナム、インドネシア | PH VN ID | IP-Phil(フィリピンIP庁):1999年5月~2003年5月「IP行政近代化プロジェクト」長期専門家派遣、2004年11月~フォローアップ協力プロジェクト、2007年3月完了予定。 NOIP(ベトナム):2000年4月~2004年6月「ベトナムIP行政近代化プロジェクト」、NOIPでJICAが実施、2005年1月~、IPDLシステムとe-filingシステム構築、JPOは長期専門家派遣 インドネシア:2005年6月~JICA開発研究スキームで、JPO | | | SCIT/ATR/PI/2007/JP |
| 107 | 日本 | JPO | JICAプロジェクトタイプ技術協力 | タイ、フィリピン、ベトナム、インドネシア | TH PH VN ID | タイ:DIIP、IPIIC、 フィリピン:IP-Phil ベトナム:NOIP インドネシア:DGIPR、2007年7月~、JPOはワークショップを開催、「IP行政プロジェクト」フェーズII、JPOは公務員を派遣、講師として。 | | | SCIT/ATR/PI/2008/JP |
| 108 | 日本 | JPO | 途上国支援 | ベトナム インドネシア タイ フィリピン | VN ID TH PH | (1) 専門家派遣 JICA、1専門家、NOIP(ベトナム)に、1、DGIPR(インドネシア)に、2008年12月に、長期専門家として派遣。 (2) IP運用現代化 タイ、フィリピン、ベトナム、インドネシア、JICAプロジェクトタイプ技術協力、 | | | SCIT/ATR/PI/2003/PT |
| 109 | ポルトガル | | | フィリピン | PH | フィリピン庁の経済的、経営的自主性に関するEPOとの協力 | | | SCIT/ATR/PI/2007/PT |
| 110 | スウェーデン | PRV | | 途上国 | PH | Sida資金で、WIPOと共催、「グローバル経済下のIP」、4月に3週間、9月にマニラ(フィリピン)でフォローアップ。「グローバル経済下の著作権と関連権利、8月に3週間、25名の参加。「LDCのIPR」11月に3週間。2006年の著作権プログラムのフォローアップがマプト(モザンビーク)で5月に開催。 | | | Annual Report 2007 |
| 111 | アメリカ合衆国 | USPTO | 招聘研究員プログラム | 途上国(アルゼンチン、中国、エジプト、フィリピン、他) | | 世界中の庁から特許専門家を招待し特許、商標、著作権、関連手続と運用課題を訓練。2週間の学習、実習。 | | | SCIT/ATR/PI/1998/US |
| 112 | アメリカ合衆国 | | 招聘研究員プログラム | フィリピン、他 | | | | | SCIT/ATR/PI/1999/US |
| 113 | アメリカ合衆国 | | 招聘研究員プログラム | フィリピン、他 | | | | | SCIT/ATR/PI/2002/US |
| 114 | アメリカ合衆国 | | 招聘研究員と執行プログラム | フィリピン、他 | | 2週間の学習と実習 | | | SCIT/ATR/PI/2003/US |
| 115 | アメリカ合衆国 | | アカデミー訓練プログラム | China, India, Brazil, Egypt, Mexico, Philippines | | 在米外国審査官(FEIR)に8か月アカデミー訓練プログラムを提供。6か国15名の政府公務員が参加。 | | 2007年5月から 2008年1月まで | SCIT/ATR/PI/2007/US |

(29) パキスタン

a) 全般的な協力内容

① FTA

| | 項番 | FTA名 | 知財条文の有無 |
|----|-----|------------------------------|---------|
| 1 | 19 | 中国・パキスタン自由貿易協定 | |
| 2 | 38 | パキスタン・マレーシア自由貿易協定 | |
| 3 | 40 | パキスタン・スリランカ自由貿易協定 | |
| 4 | 44 | イラン・パキスタン特惠貿易協定 | |
| 5 | 45 | 南アジア自由貿易地域協定(SAFTA) | |
| 6 | 111 | 経済協力機構(ECO) | ○ |
| 7 | 135 | インドネシア・パキスタン包括的経済連携に関する枠組み協定 | |
| 8 | 139 | 貿易特惠システム(イスラム諸国会議機構)(OIC) | |
| 9 | 140 | モーリシャス・パキスタン特惠貿易協定 | |
| 10 | 141 | パキスタン・トルコ特惠貿易協定 | |
| 11 | 142 | イスラム開発協力(「D8」)会議特惠貿易協定 | |
| 12 | 143 | 貿易特惠システム(イスラム諸国会議機構) | |
| 13 | 180 | パキスタン・シンガポール自由貿易協定 | |
| 14 | 196 | パキスタン・湾岸協力会議(GCC)自由貿易協定 | |
| 15 | 197 | パキスタン・バングラデシュ自由貿易協定 | |
| 16 | 198 | ヨルダン・パキスタン自由貿易協定 | |
| 17 | 237 | タイ・パキスタン自由貿易協定 | |

② ODA

(i) 国別

1970年から2008年までの援助額一覧を示す。

(ii) 日本からの ODA

援助形態別の援助実績

| 年 | 無償資金協力 | 技術協力 | 贈与計 | 政府貸付等 | 政府開発援助計 |
|------|--------|-------|--------|--------|---------|
| 1969 | | 0.57 | 0.57 | 22.75 | 23.32 |
| 1970 | 3.22 | 0.72 | 3.94 | 35.61 | 39.55 |
| 1971 | 0.72 | 0.31 | 1.03 | 34 | 35.03 |
| 1972 | | 0.39 | 0.39 | 5.58 | 5.97 |
| 1973 | 0.37 | 0.7 | 1.07 | 13.21 | 14.28 |
| 1974 | | 1.28 | 1.28 | 24.03 | 25.31 |
| 1975 | 0.17 | 1.6 | 1.77 | 16.76 | 18.53 |
| 1976 | | 1.25 | 1.25 | 16.27 | 17.52 |
| 1977 | 2.89 | 1.39 | 4.28 | 24.44 | 28.72 |
| 1978 | 5.8 | 1.57 | 7.37 | 39.52 | 46.89 |
| 1979 | 20.72 | 3.04 | 23.76 | 144.58 | 168.34 |
| 1980 | 24.32 | 4.26 | 28.58 | 83.84 | 112.42 |
| 1981 | 39.36 | 5.28 | 44.64 | 73.08 | 117.72 |
| 1982 | 18.76 | 3.44 | 22.2 | 73.08 | 95.28 |
| 1983 | 41.85 | 3.54 | 45.39 | 27.38 | 72.77 |
| 1984 | 42.72 | 3.01 | 45.72 | 21.31 | 67.03 |
| 1985 | 38.52 | 4.74 | 43.26 | 50.05 | 93.31 |
| 1986 | 31.9 | 6.94 | 38.84 | 112.72 | 151.56 |
| 1987 | 61.78 | 11.01 | 72.8 | 53.89 | 126.69 |
| 1988 | 89.46 | 13.75 | 103.21 | 198.97 | 302.17 |

| | | | | | |
|------|-------|-------|-------|--------|--------|
| 1989 | 74.78 | 14.26 | 89.04 | 88.42 | 177.46 |
| 1990 | 56.06 | 11.54 | 67.59 | 125.96 | 193.55 |
| 1991 | 74.13 | 12.67 | 86.8 | 40.55 | 127.35 |
| 1992 | 59.39 | 12.85 | 72.24 | 101.09 | 173.33 |
| 1993 | 74.64 | 14.38 | 89.02 | 99.48 | 188.49 |
| 1994 | 50.72 | 19.44 | 70.16 | 200.88 | 271.04 |
| 1995 | 57.84 | 20.26 | 78.1 | 162.92 | 241.03 |
| 1996 | 68.36 | 21.01 | 89.37 | 192.83 | 282.2 |
| 1997 | 42.8 | 15.54 | 58.34 | 33.82 | 92.16 |
| 1998 | 53.47 | 13.61 | 67.08 | 424.46 | 491.54 |
| 1999 | 22.85 | 11.82 | 34.66 | 135.07 | 169.74 |
| 2000 | 1.36 | 13.4 | 14.76 | 265.6 | 280.36 |
| 2001 | 40.03 | 11.83 | 51.86 | 159.55 | 211.41 |
| 2002 | 44.55 | 13.17 | 57.72 | 243.4 | 301.12 |
| 2003 | 54.76 | 19.7 | 74.47 | 191.75 | 266.22 |
| 2004 | 41.45 | 17.06 | 58.5 | 75.6 | 134.11 |
| 2005 | 31.11 | 18.64 | 49.75 | 24.02 | 73.78 |
| 2006 | 75.25 | 19.12 | 114.6 | 110.42 | 225.02 |
| 2007 | 35.71 | 19.25 | 68.84 | -15.6 | 53.24 |

b) 知財分野の協力内容

① 産業財産権出願・登録状況

特許、意匠、商標の出願、登録状況の一覧を示す。
 実用新案出願・登録の統計情報は無い。

② 技術協力状況

先進国・中進国からの支援状況の一覧を示す。

ODA(パキスタン)

単位:百万ドル

| Donor(s) | 1970 | 1971 | 1972 | 1973 | 1974 | 1975 | 1976 | 1977 | 1978 | 1979 | 1980 | 1981 | 1982 | 1983 | 1984 | 1985 | 1986 | 1987 | 1988 | 1989 |
|-----------------------|--------|--------|--------|--------|--------|--------|---------|--------|--------|--------|---------|--------|--------|--------|--------|--------|--------|--------|--------|--------|
| All Donors Total | 420.83 | 413.46 | 304.73 | 282.35 | 444.27 | 656.92 | 1011.75 | 585.52 | 633.37 | 708.14 | 1180.88 | 820.78 | 913.58 | 726.05 | 727.48 | 767.49 | 912.99 | 815.69 | 1353.2 | 1410.5 |
| Australia | 2.08 | 1.27 | 1.61 | 2.55 | 9.09 | 4.13 | 5.23 | 3.11 | 3.55 | 5.63 | 6.57 | 17.17 | 4.63 | 6.69 | 0.76 | 3.62 | 0.54 | 0.58 | 0.75 | 5.44 |
| Austria | 4.66 | 0.06 | .. | .. | 0.69 | -0.69 | 1.74 | 0.38 | 0.18 | 0.12 | 0.09 | 0.12 | 0.11 | 0.12 | 0.09 | 0.09 | 0.24 | 0.5 | 0.31 | 0.62 |
| Belgium | 2.1 | 2.2 | 0.48 | 5.24 | 5.83 | 4.26 | 4.2 | 0.09 | 4.76 | 5.15 | 5.02 | -0.2 | -0.24 | -0.39 | 6.37 | -0.2 | -1.01 | 0.3 | -1.65 | -1.69 |
| Canada | 44.9 | 34.73 | 14.46 | 18.83 | 31.41 | 64.56 | 35.72 | 67.53 | 73.23 | 55.69 | 28.41 | 51.56 | 48.48 | 55.02 | 53.69 | 58.44 | 44.36 | 37.99 | 64.4 | 35.31 |
| Denmark | 1 | 1.75 | 0.81 | 2.95 | 1.11 | 1.32 | 0.34 | 1.82 | 2.88 | 25.09 | 2.67 | 3.49 | 1.48 | 0.11 | .. | -0.25 | -0.26 | -0.25 | -0.28 | -0.94 |
| Finland | .. | 0.2 | .. | 0.03 | .. | 0.03 | 0.03 | .. | .. | 0.01 | 0.13 | 0.16 | 0.29 | 0.14 | 0.17 | 0.35 | 0.27 | 0.56 | 0.47 | 0.93 |
| France | 2.8 | 3.6 | 1.16 | 2.1 | 8.08 | 18.14 | 28.3 | 21.7 | 24.95 | 14.82 | 14.2 | 16.91 | 23.89 | 10.05 | 8.17 | 5.44 | 15.11 | 34.06 | 60.7 | 19.52 |
| Germany | 37.29 | 66.8 | 41.61 | 6.63 | 76.4 | 51.22 | -8.25 | 38.54 | 42.6 | 19.1 | 25.68 | 33.51 | 30.52 | 9.05 | 34.6 | 73.99 | 74.89 | 50.5 | 96.56 | 54.22 |
| Greece | .. | .. | .. | .. | .. | .. | .. | .. | .. | .. | .. | .. | .. | .. | .. | .. | .. | .. | .. | .. |
| Ireland | .. | .. | .. | .. | .. | .. | .. | .. | .. | .. | .. | .. | .. | .. | .. | .. | .. | .. | 0.01 | 0.01 |
| Italy | 0.02 | 16.8 | 36.91 | 16.89 | 0.04 | 9.61 | 5.2 | 4.59 | 7.02 | -0.46 | -2.9 | -0.81 | -2.37 | -0.42 | -0.27 | 4.58 | 62.65 | 16.05 | 59 | 36.26 |
| Japan | 39.55 | 35.03 | 5.97 | 14.28 | 25.31 | 18.53 | 17.52 | 28.72 | 46.89 | 168.34 | 112.42 | 117.72 | 95.28 | 72.77 | 67.03 | 93.31 | 151.56 | 126.69 | 302.18 | 177.45 |
| Luxembourg | .. | .. | .. | .. | .. | .. | .. | .. | .. | .. | .. | .. | .. | .. | .. | .. | .. | .. | .. | .. |
| Netherlands | 4.23 | 1.85 | 1.61 | 4.57 | 14.86 | 11.07 | 19.59 | 28.71 | 36.85 | 23.58 | 31.24 | 20.91 | 34.69 | 9 | 10.19 | 14.08 | 23.03 | 27.94 | 27.18 | 26.61 |
| New Zealand | .. | .. | 0.16 | 0.15 | 0.03 | 1.57 | 0.4 | 0.07 | 0.02 | 0.02 | 0.02 | 0.02 | 0.01 | 0.02 | 0.02 | 0.01 | 0.04 | 0.03 | 0.01 | 0.02 |
| Norway | 3.06 | 0.16 | 0.18 | 1.72 | 4.34 | 6.08 | 7.09 | 7.37 | 13.17 | 13.41 | 16.46 | 13.29 | 13.27 | 11.95 | 11.12 | 9.79 | 15.18 | 10.71 | 10.79 | 7.32 |
| Portugal | .. | .. | .. | .. | .. | .. | .. | .. | .. | .. | .. | .. | .. | .. | .. | .. | .. | .. | .. | .. |
| Spain | .. | .. | .. | .. | .. | .. | .. | .. | .. | .. | .. | .. | .. | .. | .. | .. | .. | .. | .. | 0.01 |
| Sweden | 10.07 | 9.08 | 1.17 | 0.56 | 0.2 | 4.56 | 2.45 | 2.33 | 9.95 | 9.68 | 12.15 | 10.65 | 9.31 | 1.02 | 0.71 | 1.42 | 0.97 | 4.16 | 3.9 | 10.99 |
| Switzerland | 0.37 | 0.87 | 1.75 | 0.63 | 0.43 | 12.19 | 14.52 | 3.84 | 3.31 | 0.51 | 1.31 | 2 | 3.43 | 1.89 | 5.22 | 3.79 | 5.33 | 11.6 | 6.59 | 5.8 |
| United Kingdom | 21.4 | 18.29 | 17.85 | 10.77 | 14.34 | 14.55 | 15.16 | 24.95 | 30.05 | 48.12 | 43.7 | 42.71 | 25.57 | 18.09 | 17.8 | 15.4 | 23.5 | 29.3 | 33.78 | 41.38 |
| United States | 211 | 168 | 149 | 120 | 73 | 154 | 203 | 88 | 80 | 29 | 42 | 92 | 112 | 59 | 87 | 144 | 194 | 90 | 339 | 263 |
| EC | 4.12 | 4.08 | 2.51 | 6.47 | 11.35 | 24.61 | 9.81 | 8.85 | 14.16 | 18.51 | 13.79 | 22.32 | 0.78 | 8.54 | 11.25 | 1.01 | 8.3 | 4.61 | 1.88 | 12.85 |
| Czech Republic | .. | .. | .. | .. | .. | .. | .. | .. | .. | .. | .. | .. | .. | .. | .. | .. | .. | .. | .. | .. |
| Hungary | .. | .. | .. | .. | .. | .. | .. | .. | .. | .. | .. | .. | .. | .. | .. | .. | .. | .. | .. | .. |
| Iceland | .. | .. | .. | .. | .. | .. | .. | .. | .. | .. | .. | .. | .. | .. | .. | .. | .. | .. | .. | .. |
| Korea | .. | .. | .. | .. | .. | .. | .. | .. | .. | .. | .. | .. | .. | .. | .. | .. | .. | .. | .. | 0.27 |
| Poland | .. | .. | .. | .. | .. | 0.3 | 0.4 | 0.9 | 0.9 | 0.7 | .. | -0.2 | -0.1 | -0.1 | .. | .. | .. | .. | .. | .. |
| Slovak Republic | .. | .. | .. | .. | .. | .. | .. | .. | .. | .. | .. | .. | .. | .. | .. | .. | .. | .. | .. | .. |
| Turkey | .. | .. | .. | .. | .. | .. | .. | .. | .. | .. | .. | .. | .. | .. | .. | .. | .. | .. | .. | .. |
| Arab Countries | .. | .. | .. | 18.22 | 78.2 | 192.78 | 558.3 | 101.07 | 32.68 | 128.64 | 425.53 | 62.64 | 86.52 | 66.25 | 11.93 | -16.15 | -53.3 | -29.55 | -18.1 | -24.43 |
| Chinese Taipei | .. | .. | .. | .. | .. | .. | .. | .. | .. | .. | .. | .. | .. | .. | .. | .. | .. | .. | .. | .. |
| Israel | .. | .. | .. | .. | .. | .. | .. | .. | .. | .. | .. | .. | .. | .. | .. | .. | .. | .. | .. | .. |
| Thailand | .. | .. | .. | .. | .. | .. | .. | .. | .. | .. | .. | .. | .. | .. | .. | .. | .. | .. | .. | .. |
| Other Donor Countries | .. | .. | .. | .. | .. | .. | .. | .. | .. | .. | .. | .. | .. | .. | .. | .. | .. | .. | .. | .. |
| IBRD | .. | .. | .. | .. | .. | .. | 0.35 | 0.76 | 9.33 | 13.92 | 5.3 | 0.64 | 0.93 | 4.6 | 1.24 | 0.97 | 0.96 | .. | .. | .. |
| IDA | 23.45 | 32.93 | 24.72 | 35.51 | 65.54 | -8.35 | 67.3 | 74.29 | 54.83 | 72.66 | 70.28 | 87.56 | 141.31 | 100.32 | 125.61 | 100.16 | 124.23 | 124.44 | 101 | 90 |
| UNDP | 4.85 | 4.51 | 2.38 | 2.31 | 2.49 | 7.33 | 6.7 | 6.16 | 7.92 | 11.01 | 11.2 | 12.17 | 13.64 | 11.39 | 11.28 | 12.18 | 10.68 | 10.73 | 10.66 | 13.37 |

ODA(パキスタン)

単位:百万ドル

| Donor(s) | 1990 | 1991 | 1992 | 1993 | 1994 | 1995 | 1996 | 1997 | 1998 | 1999 | 2000 | 2001 | 2002 | 2003 | 2004 | 2005 | 2006 | 2007 | 2008 | |
|-----------------------|---------|---------|---------|---------|---------|--------|--------|--------|---------|--------|--------|---------|---------|---------|---------|---------|---------|---------|---------|------|
| All Donors Total | 1126.62 | 1368.87 | 1011.49 | 1001.69 | 1603.25 | 820.85 | 881.91 | 595.81 | 1052.53 | 732.93 | 700.35 | 1941.51 | 2135.73 | 1070.54 | 1432.57 | 1618.47 | 2144.74 | 2243.75 | 1539.36 | |
| Australia | 8.25 | 4.94 | 3.48 | 3.77 | 5.77 | 4.45 | 4.03 | 1.81 | 1.84 | 2.01 | 2.02 | 2.16 | 1.53 | 3.26 | 4.82 | 17.31 | 29.4 | 9.7 | 27.13 | |
| Austria | 2.69 | 5.58 | 1.38 | 1.85 | 0.95 | 1.41 | 0.23 | 0.24 | 0.7 | 2.42 | 1.12 | 1.19 | 0.69 | 1.13 | 1.8 | 6.9 | 1.79 | 2.72 | 3.58 | |
| Belgium | 0.55 | 3.73 | -0.62 | -1.57 | 6.86 | -2.71 | -5.48 | -2.33 | 0.08 | 0.08 | 0.07 | 0.07 | 0.82 | 0.06 | 0.06 | 1.02 | 4.99 | 1.19 | 0.53 | |
| Canada | 28.43 | 39.35 | 21.99 | 10.08 | 4.55 | 3.25 | 9.65 | 18.01 | 16.09 | 12.08 | 13.07 | 13.92 | 7.77 | 13.25 | 15.53 | 51.08 | 43.44 | 44.71 | 41.56 | |
| Denmark | -0.8 | 0.25 | -1.68 | -1.03 | -0.58 | 3.31 | 3.23 | -2.65 | -0.17 | -1.5 | -0.14 | -0.76 | -1.19 | -7.9 | -0.45 | 4.21 | -4.52 | -0.44 | 0.01 | |
| Finland | 2.26 | 2.1 | 1.57 | 0.57 | 0.58 | 1.63 | 1.51 | 1.24 | 0.98 | 1.03 | 1.03 | 0.87 | 1.14 | 1.06 | 0.88 | 13.29 | 9.89 | 7.57 | 2.36 | |
| France | 5.67 | -0.81 | 40.28 | 75.3 | 105.73 | 38.94 | 5.35 | -5.06 | 9.08 | 8.17 | 19.63 | 13.85 | 2.45 | 11.73 | 5.11 | 19.68 | 15.83 | 52.44 | 9.37 | |
| Germany | 124.09 | 79.26 | 79.64 | 38.51 | 86.54 | 21.43 | 15.82 | -26.58 | -21.2 | 83.43 | 2.43 | 20.1 | 76.18 | -4.66 | 20.41 | 34.11 | 59.47 | 62.43 | 89.03 | |
| Greece | .. | .. | .. | .. | .. | .. | .. | .. | 0.03 | 0.05 | 0.03 | 0.11 | 0.14 | 0.07 | 0.34 | 0.28 | 3.81 | 0.59 | 0.93 | 0.34 |
| Ireland | .. | 0.02 | 0.08 | 0.04 | 0.04 | 0.09 | 0.18 | 0.21 | 0.07 | 0.1 | 0.08 | 0.11 | 0.64 | 0.57 | 0.77 | 10.83 | 3.98 | 2.73 | 2.7 | |
| Italy | 13.79 | -2.64 | -3.13 | 44.55 | -4.03 | 4.44 | -4.9 | -6.13 | -8.4 | 0.37 | 5.78 | 6.55 | 0.31 | 3.81 | 0.09 | -0.8 | 3.07 | 2.73 | 3.87 | |
| Japan | 193.55 | 127.36 | 173.33 | 188.49 | 271.04 | 241.02 | 282.21 | 92.16 | 491.54 | 169.73 | 280.36 | 211.41 | 301.12 | 266.22 | 134.11 | 73.78 | 225.02 | 53.24 | 34.24 | |
| Luxembourg | .. | .. | .. | .. | .. | .. | .. | .. | .. | .. | .. | 0.22 | .. | .. | .. | 4.35 | 1.13 | 0.43 | 0.61 | |
| Netherlands | 26.83 | 29.6 | 36.32 | 21.13 | 19.33 | 26.38 | 15.85 | 17.24 | 16.8 | 23.21 | 19.06 | 17.95 | 12.2 | 6.87 | 7.85 | 43.13 | 20.77 | 36.19 | 31.14 | |
| New Zealand | 0.1 | 0.04 | 0.09 | 0.09 | 0.14 | 0.14 | 0.2 | 0.25 | 0.32 | 0.14 | 0.22 | 0.25 | 0.39 | 0.4 | 0.22 | 1.76 | 0.6 | 0.59 | 0.21 | |
| Norway | 14.95 | 10.96 | 23.78 | 8.22 | 10.27 | 8.43 | 6.79 | 6.41 | 5.33 | 4.65 | 6.67 | 5.51 | 10.28 | 9.96 | 8.1 | 82.68 | 18.67 | 30.82 | 29.84 | |
| Portugal | .. | .. | .. | .. | .. | .. | .. | .. | .. | .. | .. | .. | .. | .. | .. | 0.01 | .. | .. | .. | |
| Spain | .. | 0.06 | .. | .. | .. | 10.64 | 21.97 | 5.36 | 3.95 | 4.88 | 0.79 | 3.55 | 0.74 | 0.92 | 0.07 | 4.6 | 0.43 | 5.67 | 3.28 | |
| Sweden | 2.15 | 3.14 | 2.84 | 3.29 | 3.41 | 13.4 | 7.91 | 1.75 | 2.01 | 1.19 | 1.68 | 1.06 | 1.56 | 1.56 | 2.06 | 9.14 | 11.77 | 14.18 | 8.97 | |
| Switzerland | 9.62 | 13.99 | 18.06 | 11.68 | 14.41 | 12.73 | 13.66 | 10.13 | 10.06 | 8.75 | 8.9 | 8.91 | 9.87 | 13.28 | 12.78 | 19.4 | 17.67 | 17.17 | 17.01 | |
| United Kingdom | 54.4 | 40.54 | 33.03 | 31.3 | 36.47 | 53.07 | 61.36 | 42.51 | 46.36 | 39.48 | 23.72 | 27.39 | 66.9 | 112.12 | 90.82 | 63.12 | 203.17 | 197.84 | 260.32 | |
| United States | 167 | 114 | 39 | 54 | -53 | -82 | -101 | -76 | -40.74 | 74.97 | 88.46 | 775.64 | 208.98 | 102.28 | 76.91 | 323.07 | 477.72 | 433.57 | 350.63 | |
| EC | 15.1 | 24.97 | 30.58 | 22.75 | 18.72 | 12.56 | 28.36 | 21.84 | 19.2 | 19.82 | 33.05 | 49.95 | 42.64 | 33.37 | 43.1 | 43.02 | 57.86 | 67.86 | 62.67 | |
| Czech Republic | .. | .. | .. | .. | .. | .. | .. | .. | 0.25 | 0.17 | .. | 0.14 | 0.09 | .. | .. | 3.7 | 0.61 | 0.23 | 0.15 | |
| Hungary | .. | .. | .. | .. | .. | .. | .. | .. | .. | .. | .. | .. | .. | 0.01 | 0 | .. | .. | .. | .. | |
| Iceland | .. | .. | .. | .. | .. | .. | .. | .. | .. | .. | .. | .. | .. | .. | .. | .. | .. | .. | .. | |
| Korea | 0.22 | 0.25 | 0.98 | 0.12 | 0.51 | 0.33 | 0.36 | 0.17 | 2.74 | 0.46 | 0.42 | 4.43 | 0.4 | 1.03 | 1.08 | 3.66 | 4.15 | 3.31 | 1.73 | |
| Poland | .. | .. | .. | .. | .. | .. | .. | .. | .. | .. | .. | .. | 0.01 | 0 | 0.15 | 0.24 | 0.12 | 0.14 | 0.08 | |
| Slovak Republic | .. | .. | .. | .. | .. | .. | .. | .. | .. | .. | .. | .. | .. | 0.01 | 0.37 | .. | .. | .. | .. | |
| Turkey | .. | .. | 0.15 | 0.76 | 0.05 | .. | .. | .. | 0.01 | 0.03 | 0.03 | 0.03 | 0.1 | 0.06 | 0.33 | 126.17 | 56.48 | 33.47 | 84.31 | |
| Arab Countries | -19.39 | 78.57 | -59.25 | -47.67 | -14.21 | -65.06 | -64.27 | -12.37 | -6.74 | .. | 0.56 | 10 | 43.59 | -2.68 | 11.76 | 0.48 | 7.04 | -2.62 | -1.45 | |
| Chinese Taipei | .. | .. | .. | .. | .. | .. | .. | .. | .. | .. | .. | .. | .. | .. | .. | .. | .. | .. | .. | |
| Israel | .. | .. | .. | .. | .. | .. | .. | .. | .. | .. | .. | .. | .. | .. | .. | .. | .. | .. | .. | |
| Thailand | .. | .. | .. | .. | .. | .. | .. | .. | .. | .. | .. | .. | .. | .. | .. | .. | .. | .. | .. | |
| Other Donor Countries | .. | .. | .. | .. | .. | .. | .. | .. | .. | .. | 0.01 | 0.01 | 0.01 | 0.03 | 0.04 | 0.61 | 0.25 | 0.32 | 0.24 | |
| IBRD | .. | .. | .. | .. | .. | .. | .. | .. | .. | .. | .. | .. | .. | .. | .. | .. | .. | .. | .. | |
| IDA | 115 | 189 | 202.39 | 222.74 | 292.82 | 217.43 | 241.3 | 190.79 | 172.66 | 134.85 | 76.81 | 530.59 | 851.33 | 29.42 | 677.31 | 515.99 | 691.21 | 870.04 | 37.98 | |
| UNDP | 22.87 | 23.45 | 22.27 | 16.02 | 12.13 | 8.23 | 5.93 | 9.52 | 8.19 | 7.4 | 4.04 | 5.94 | 6.36 | 7.35 | 7.12 | 11.64 | 11.22 | 11.09 | 9.87 | |

特許出願(パキスタン)

| Patent Office | Country of Origin | CC | 1995 | 1996 | 1997 | 1998 | 1999 | 2000 | 2001 | 2002 | 2003 | 2004 | 2005 | 2006 | 2007 | 2008 |
|----------------------|-------------------|-----|------|------|------|------|------|------|------|------|------|------|------|------|------|------|
| Pakistan | Austria | AT | 7 | 3 | | | | | | | | 5 | | | | |
| | Australia | AU | 18 | 20 | | | | | | | | 15 | | | | |
| | Belgium | BE | 4 | 9 | | | | | | | | 14 | | | | |
| | Brazil | BR | 15 | | | | | | | | | 1 | | | | |
| | Canada | CA | | 7 | | | | | | | | 6 | | | | |
| | Switzerland | CH | 84 | 98 | | | | | | | | 92 | | | | |
| | China | CN | | 3 | | | | | | | | 7 | | | | |
| | Germany | DE | 65 | 79 | | | | | | | | 127 | | | | |
| | Denmark | DK | 5 | 13 | | | | | | | | 17 | | | | |
| | Spain | ES | 6 | 4 | | | | | | | | 4 | | | | |
| | Finland | FI | | 1 | | | | | | | | 4 | | | | |
| | France | FR | 18 | 13 | | | | | | | | 28 | | | | |
| | United Kingdom | GB | 113 | 115 | | | | | | | | 77 | | | | |
| | Greece | GR | 3 | | | | | | | | | | | | | |
| | India | IN | 2 | 6 | | | | | | | | 9 | | | | |
| | Italy | IT | 11 | 20 | | | | | | | | 23 | | | | |
| | Japan | JP | 16 | 32 | | | | | | | | 79 | | | | |
| | Republic of Korea | KR | 14 | 3 | | | | | | | | 6 | | | | |
| | Netherlands | NL | 6 | 9 | | | | | | | | 8 | | | | |
| | Norway | NO | 1 | 2 | | | | | | | | 6 | | | | |
| New Zealand | NZ | 5 | | | | | | | | | | | | | | |
| Pakistan | PK | 21 | 16 | 27 | 45 | 44 | 46 | 58 | 55 | 57 | 73 | 143 | 91 | | | |
| Portugal | PT | | | | | | | | | | | 1 | | | | |
| Sweden | SE | 9 | 7 | | | | | | | | 107 | | | | | |
| United States of Ame | US | 247 | 312 | | | | | | | | 336 | | | | | |
| South Africa | ZA | 4 | 2 | | | | | | | | 1 | | | | | |

意匠出願(パキスタン)

| Office | Origin | CC | 1997 | 1998 | 1999 | 2000 | 2001 | 2002 | 2003 | 2004 | 2005 | 2006 | 2007 |
|----------|----------------|----|------|------|------|------|------|------|------|------|------|------|------|
| Pakistan | Switzerland | CH | | | | | | | | 6 | | | |
| | United Kingdom | GB | | | | | | | | 2 | | | |
| | Japan | JP | | | | | | | | 1 | | | |
| | Netherlands | NL | | | | | | | | 2 | | | |
| | Pakistan | PK | | | | 178 | 262 | | | 366 | | | |
| | South Africa | ZA | | | | | | | | 2 | | | |

商標出願(パキスタン)

| Office | Origin | CC | 1998 | 1999 | 2000 | 2001 | 2002 | 2003 | 2004 | 2005 | 2006 | 2007 | 2008 | |
|--------------------------|-------------------------|----|------|-------|-------|-------|-------|-------|-------|-------|-------|-------|-------|--------|
| Pakistan | Argentina | AR | | 4 | | 5 | | | 1 | | | | | |
| | Austria | AT | | 2 | 35 | 8 | | | 17 | | | | | |
| | Australia | AU | | 20 | 10 | | | | 42 | | | | | |
| | Belgium | BE | | 51 | 30 | 20 | | | 50 | | | | | |
| | Brazil | BR | | 2 | | 1 | | | 1 | | | | | |
| | Canada | CA | | 5 | 22 | 60 | | | 36 | | | | | |
| | Switzerland | CH | | 204 | 311 | 398 | | | 314 | | | | | |
| | China | CN | | 28 | 36 | 35 | | | 162 | | | | | |
| | Germany | DE | | 325 | 343 | 247 | | | 619 | | | | | |
| | Denmark | DK | | 15 | 23 | 18 | | | 41 | | | | | |
| | Egypt | EG | | | | | | | 1 | | | | | |
| | Spain | ES | | 23 | 38 | 26 | | | 25 | | | | | |
| | Finland | FI | | 3 | 5 | 17 | | | 6 | | | | | |
| | France | FR | | 189 | 162 | 103 | | | 256 | | | | | |
| | United Kingdom | GB | | 249 | 300 | 228 | | | 637 | | | | | |
| | Greece | GR | | 1 | | | | | 1 | | | | | |
| | Indonesia | ID | | | | | | | 17 | | | | | |
| | India | IN | | 70 | 38 | 40 | | | 65 | | | | | |
| | Iran (Islamic Republic) | IR | | | | | | | 1 | | | | | |
| | Italy | IT | | 54 | 57 | 50 | | | 80 | | | | | |
| | Japan | JP | | 163 | 187 | 167 | | | 402 | | | | | |
| | Republic of Korea | KR | | 82 | 42 | 44 | | | 41 | | | | | |
| | Sri Lanka | LK | | | | | | | 6 | | | | | |
| | Mexico | MX | | | 4 | | | | 1 | | | | | |
| | Malaysia | MY | | | | | | | 36 | | | | | |
| | Netherlands | NL | | 39 | 70 | 116 | | | 137 | | | | | |
| | Norway | NO | | 11 | 2 | 1 | | | 55 | | | | | |
| | New Zealand | NZ | | 4 | 6 | 14 | | | 5 | | | | | |
| | Pakistan | PK | | 3,869 | 5,254 | 5,465 | 4,852 | 5,342 | 6,318 | 8,421 | 8,789 | 9,231 | 9,033 | 10,186 |
| | Portugal | PT | | | 3 | 1 | | | | | | | | |
| | Russian Federation | RU | | | 2 | | 3 | | | | | | | |
| Sweden | SE | | 50 | 125 | 39 | | | 91 | | | | | | |
| Singapore | SG | | | | | | | 40 | | | | | | |
| Thailand | TH | | | | | | | 27 | | | | | | |
| Turkey | TR | | 4 | 13 | 3 | | | 45 | | | | | | |
| United States of America | US | | | 765 | 701 | 502 | | 1,186 | | | | | | |
| South Africa | ZA | | | 8 | 2 | 6 | | 4 | | | | | | |

特許登録(パキスタン)

| Patent Office | Country of Origin | CC | 1995 | 1996 | 1997 | 1998 | 1999 | 2000 | 2001 | 2002 | 2003 | 2004 | 2005 | 2006 | 2007 | 2008 |
|----------------------|-------------------|-----|------|------|------|------|------|------|------|------|------|------|------|------|------|------|
| Pakistan | Austria | AT | 1 | 6 | | | | | | | | 3 | | | | |
| | Australia | AU | 5 | 9 | | | | | | | | 7 | | | | |
| | Belgium | BE | 1 | 9 | | | | | | | | 2 | | | | |
| | Canada | CA | | 16 | | | | | | | | 4 | | | | |
| | Switzerland | CH | 61 | 67 | | | | | | | | 28 | | | | |
| | China | CN | | | | | | | | | | 1 | | | | |
| | Germany | DE | 46 | 44 | | | | | | | | 29 | | | | |
| | Denmark | DK | 2 | 5 | | | | | | | | 6 | | | | |
| | Spain | ES | 3 | 3 | | | | | | | | 3 | | | | |
| | France | FR | 15 | 21 | | | | | | | | 11 | | | | |
| | United Kingdom | GB | 93 | 89 | | | | | | | | 51 | | | | |
| | Greece | GR | | 2 | | | | | | | | 1 | | | | |
| | India | IN | | 1 | | | | | | | | 4 | | | | |
| | Italy | IT | 9 | 5 | | | | | | | | 6 | | | | |
| | Japan | JP | | 17 | | | | | | | | 23 | | | | |
| | Republic of Korea | KR | 4 | 3 | | | | | | | | 9 | | | | |
| | Netherlands | NL | 3 | 8 | | | | | | | | 5 | | | | |
| | Norway | NO | | 1 | | | | | | | | 2 | | | | |
| | New Zealand | NZ | | 1 | | | | | | | | 1 | | | | |
| | Pakistan | PK | 12 | 15 | 10 | 5 | 15 | 20 | 12 | 14 | 13 | 12 | 21 | 22 | | |
| Russian Federation | RU | | 1 | | | | | | | | 7 | | | | | |
| Sweden | SE | 9 | 11 | | | | | | | | 7 | | | | | |
| United States of Ame | US | 196 | 185 | | | | | | | | 145 | | | | | |
| South Africa | ZA | 1 | 4 | | | | | | | | 1 | | | | | |

意匠登録(パキスタン)

| Office | Origin | CC | 1997 | 1998 | 1999 | 2000 | 2001 | 2002 | 2003 | 2004 | 2005 | 2006 | 2007 |
|----------|----------------|----|------|------|------|------|------|------|------|------|------|------|------|
| Pakistan | United Kingdom | GB | | | | | | | | 2 | | | |
| | Japan | JP | | | | | | | | 1 | | | |
| | Netherlands | NL | | | | | | | | 1 | | | |
| | Pakistan | PK | | | | 112 | 118 | | | 269 | | | |
| | Turkey | TR | | | | | | | | 1 | | | |

商標登録(パキスタン)

| Office | Origin | CC | 1998 | 1999 | 2000 | 2001 | 2002 | 2003 | 2004 | 2005 | 2006 | 2007 | 2008 | |
|----------------------|-------------------|----|------|------|------|------|------|------|------|-------|------|-------|-------|-------|
| Pakistan | Argentina | AR | | 2 | | 1 | | | | | | | | |
| | Austria | AT | | | 4 | 6 | | | | | | | | |
| | Australia | AU | | 4 | 16 | 8 | | | | | | | | |
| | Belgium | BE | | 5 | 4 | 7 | | | | | | | | |
| | Brazil | BR | | | 1 | | | | | | | | | |
| | Canada | CA | | 1 | 5 | | | | | | | | | |
| | Switzerland | CH | | 56 | 97 | 75 | | | | | | | | |
| | China | CN | | 20 | 18 | 14 | | | | | | | | |
| | Germany | DE | | 96 | 118 | 80 | | | | | | | | |
| | Denmark | DK | | 4 | 8 | 3 | | | | | | | | |
| | Spain | ES | | 11 | 15 | 5 | | | | | | | | |
| | Finland | FI | | 2 | 7 | | | | | | | | | |
| | France | FR | | 60 | 86 | 63 | | | | | | | | |
| | United Kingdom | GB | | 123 | 83 | 122 | | | | | | | | |
| | India | IN | | 3 | 2 | 3 | | | | | | | | |
| | Italy | IT | | 29 | 46 | 22 | | | | | | | | |
| | Japan | JP | | 85 | 123 | 65 | | | | | | | | |
| | Republic of Korea | KR | | 14 | 35 | 17 | | | | | | | | |
| | Mexico | MX | | | | 2 | | | | | | | | |
| | Netherlands | NL | | 78 | 45 | 16 | | | | | | | | |
| | Norway | NO | | 1 | 1 | 3 | | | | | | | | |
| | New Zealand | NZ | | | 1 | 2 | | | | | | | | |
| | Pakistan | PK | | 417 | 380 | 688 | 533 | 589 | 767 | 1,136 | 439 | 1,612 | 2,571 | 3,191 |
| | Portugal | PT | | | | | 4 | | | | | | | |
| | Sweden | SE | | | 18 | 18 | 10 | | | | | | | |
| | Turkey | TR | | | | | 1 | | | | | | | |
| United States of Ame | US | | | 260 | 342 | 285 | | | | | | | | |
| South Africa | ZA | | | 1 | 2 | 2 | | | | | | | | |

支援状況(パキスタン)

| 項番 | 支援国 | 機関名 | プロジェクト名 | 受益国 | CC | プロジェクト概要 | 支援額 | 期間 | ソース |
|----|------------|---------------|----------------------------------|--|----|--|------------------------------|-------------------------------|--------------------------------------|
| 1 | 欧州共同体 (EC) | | アジア投資 | パキスタン、他 | | | 基金予算 €35 million | 期間5年 2003-2007 | IP/C/W/388/Add.6:13 February 2003 |
| 2 | ドイツ | BMZ(経済援助省) | | パキスタン、他:74カ国 | | | 予算DM 4.5 million | 2000 and 2001 2002 to 2004 | |
| 3 | イギリス | | 財政深化挑戦基金 (FDCF) | パキスタン、他 | | between £50,000 and £1,000,000, and expects bidders contributions of at least 50 percent of project costs The total value of these projects is in excess of £16.5 million, with contributions to project costs of £10 million | 総額 £6.5 million | | |
| 4 | 米国 | | 国務省科学技術協定 | Bangladesh, Pakistan, 他 | | 新二国間科学技術(S&T)協定 Bangladesh (signed 1 March, 2003), Pakistan (signed 25 June, 2003), 他 | | | IP/C/W/412/Add.3:12 November 2003 |
| 5 | 欧州共同体 (EC) | | アジアIT&C投資(フェーズI&II) | パキスタン、他 | | 互助パートナーシップ: 欧州&アジア: 情報技術通信 | 予算 €30 million | 期間 1999-2004 | IP/C/W/412/Add.5:26 January 2004 |
| 6 | | | アジア投資 | パキスタン、他 | | | | | |
| 7 | ドイツ | BMZ(経済援助省) | | パキスタン、他:74カ国 | | | 予算DM 4.5 million | 2000 and 2001 2002 to 2004 | |
| 8 | イギリス | | 財政深化挑戦基金 (FDCF) | パキスタン、他 | | between £50,000 and £1,000,000, and expects bidders contributions of at least 50 percent of project costs The total value of these projects is in excess of £16.5 million, with contributions to project costs of £10 million | 総額 £6.5 million | | |
| 9 | 欧州共同体 (EC) | CDE::企業開発センター | アジアIT&Cプログラム (フェーズI&II) | パキスタン、他: * 香港(中国)、マカオ、シンガポール、ブルネイは自費参加 | | 情報技術通信: 互助パートナーシップ: 欧州&アジア | 予算 €45 million | 期間 1999-2004 | IP/C/W/431/Add.3:7 January 2005 |
| 10 | | | アジア投資II | 18アジア参加国:パキスタン、他 | | over 240 projects :second five-year implementation period | €35 million | 期間 2003-2007 | |
| 11 | 米国 | US商務省 | 商法開発プログラム (CLDP) | パキスタン | PK | IPRの観点から 2005年10月:US-パキスタンIPR技術援助プログラム。3年以上:CLDPは、コンサル、訓練を援助 | | 2005年 | IP/C/W/452/Add.5:12 December 2005 |
| 12 | 欧州共同体 (EC) | CDE(企業開発センター) | アジアIT&Cプログラム (フェーズI&II) | パキスタン、他 | | 情報技術通信: 互助パートナーシップ: 欧州&アジア | 予算 €45 million | 期間 1999-2004 | IP/C/W/452/Add.6:12 December 2005 |
| 13 | | | アジア投資II | 19アジア参加国:パキスタン、他 | | over 250 projects :second five-year implementation period | €35 million | 期間 2003-2007 | |
| 14 | 米国 | US商務省 | 商法開発プログラム (CLDP) | パキスタン | PK | IPRの観点から:2005年、2006年:CLDP活動 2006年3月:パキスタン知財庁:2006年9月18-19:セミナー: 2006年9月20:フォーラムinパキスタン | | | IP/C/W/480/Add.6:21 November 2006 |
| 15 | | USAID | 南アジア地域エネルギーイニシアティブ (SARI/Energy) | アフガニスタン、パキスタン、インド、ネパール、バングラデシュ、スリランカ、他 | | | | | |
| 16 | 欧州共同体 (EC) | | アジア投資プログラム | EU加盟国+19アジア参加国:パキスタン、他 | | アジアSMEsの国際化推進:直接ビジネス協力推進、1998年設立:開催イベント:Asia Partenariat, Asia-Invest Forum | 最少 €100,000 - 最大 €600,000 | 期間 1999-2004 | IP/C/W/480/Add.5:12 February 2007 |
| 17 | | | アジアIT&Cプログラム (フェーズI&II) | パキスタン、他 | | 情報技術通信: 互助パートナーシップ: 欧州&アジア | 予算 €45 million | | |
| 18 | フィンランド | 外務省 | 経済、産業、技術(EIT)(充当)費 | パキスタン、他:LDCに限らず | | | | 2006年 | |

支援状況(パキスタン)

| 項番 | 支援国 | 機関名 | プロジェクト名 | 受益国 | CC | プロジェクト概要 | 支援額 | 期間 | ソース |
|----|---------|--------------|--------------------|---------------------------------|----------|---|-----|--------------|-------------------------------|
| 19 | フランス | | 技術協力:外務省:国際協力開発 | 10ASEAN諸国:北東アジア諸国、南アジア(パキスタン、他) | | 地域ICTアジアプログラム:2006年選ばれたプロジェクト:6プロジェクト | | 2006年 | |
| 20 | カナダ | | 地方貧困環境(RPE)プログラム | ケニア、ウガンダ、タンザニア | KE | アフリカ高原資源管理、サブサハラ自然資源管理拡張の研究開発能力強化 | | | IP/C/W/519/Add.5:23 Oct. 2008 |
| 21 | カナダ | | | 中国、インド、ネパール、パキスタン | | ヒマラヤヒンドウ・クシュ分水嶺の人口、資源変遷プロジェクト:食料、水、所得保障(Income Security) | | | |
| 22 | WIPO他 | | 訓練コース | パキスタン | PK | WIPO等の基金により、海外での短期訓練コースに参加。(スイス 2、シンガポール 2、韓国 1、マレーシア 1、日本 1、米国 5、スリランカ 1、インド 1、インドネシア 2) | | 2004年7月 | IPO PAKISTAN REVIEW-2005 |
| 23 | WIPO/EU | | 訓練コース | パキスタン | PK | WIPO/EUがカラチ(パキスタン)で、訓練コースを実施。 | | | |
| 24 | WIPO他 | | セミナー、ワークショップ | パキスタン | PK | 海外のセミナー、ワークショップに参加(58名) | | | ANNUAL REPORT (2007-2008):PK |
| 25 | WIPO | | セミナー、ワークショップ | パキスタン | PK | WIPOがパキスタン国内で開催したセミナー、ワークショップ等への参加(3回、約700名) | | | |
| 26 | WIPO他 | | セミナー、ワークショップ | パキスタン | PK | 海外のセミナー、ワークショップに参加(28名) | | | |
| 27 | | | セミナー、ワークショップ | パキスタン | PK | WIPOがパキスタン国内で開催したセミナー、ワークショップ等への参加(3回、約1,000名) | | | Annual Report (2008-09):PK |
| 28 | オーストリア | APO | 訓練コース | フィジー、カンボジア、リビア、パキスタン、他 | KH PK | WIPOとの協力で、発展途上国の特許専門家向けに研修コースが実施されているが、その主たるテーマは、特許情報及び特許文書である。 | | | SCIT/ATR/PI/2003/AT |
| 29 | オーストリア | APO | | パキスタン、他 | | 1977年以来、WIPOとの協力で、発展途上国の特許専門家向けに研修コースが実施 | | | SCIT/ATR/PI/2007/AT |
| 30 | オーストラリア | IP Australia | 訓練コース | パキスタン | PK | IP豪提供、特許審査官訓練コース、イスラマバード(パキスタン)、パキスタンIP庁特許審査官。プロジェクトはWIPOがコーディネート。 | | 2006年4月24-29 | SCIT/ATR/PI/2006/AU |
| 31 | カナダ | CIPO | 訓練コース | バングラデシュ、中国、マレーシア、ネパール、パキスタン、他 | | WIPOと協力して、訓練コースを開発、提供、「顧客サービスと品質管理in特許サービスの提供(配達:Delivery)」、アジア太平洋地域から10名の公務員が参加 | | 2000年6月5-14 | SCIT/ATR/PI/2000/CA |
| 32 | WIPO | | WIPO World Academy | パキスタン、他 | | セミナー | | | AR 1999-2000 |
| 33 | 日本 | JPO | WIPO信託基金 | パキスタン、他 | | JIIIの協力で60名の訓練生を受入 | | | SCIT/ATR/PI/1999/JP |
| 34 | 日本 | JPO | WIPO信託基金 | パキスタン、他 | | JIIIと協力し、71名の訓練生を招待:管理、執行、審査、PCT行政手続とIP、庁、コンピュータ化、自動化の訓練。 | | | SCIT/ATR/PI/2000/JP |
| 35 | 日本 | JPO | WIPO信託基金 | パキスタン、他(17カ国) | | 政府公務員訓練:JIIIと協力し、58名を訓練。 | | | SCIT/ATR/PI/2001/JP |
| 36 | 日本 | JPO | WIPO信託基金 | パキスタン、他:19カ国 | | 政府役人訓練:JIII協力、62名訓練訓練on IP行政、IPR執行、IPR審査実習、IP行政情報技術の利用 | | | SCIT/ATR/PI/2002/JP |

(30) ロシア

a) 全般的な協力内容

① FTA

| | 項番 | FTA 名 | 知財条文の有無 |
|----|-----|----------------------------|---------|
| 1 | 89 | セルビア・ロシア自由貿易協定 | |
| 2 | 120 | ユーラシア経済共同体 | |
| 3 | 121 | ロシア・セルビア（旧ユーゴスラビア連邦）自由貿易協定 | |
| 4 | 158 | CIS 経済同盟 | ○ |
| 5 | 159 | 統一経済圏構想 | ○ |
| 6 | 225 | アジア大洋州自由貿易地域(FTAAP)構想 | |
| 7 | 234 | 韓国・ロシア経済パートナーシップ協定 | |
| 8 | 244 | インド・ロシア包括的経済連携協定 | |
| 9 | 247 | EU・ロシア新パートナーシップ協力協定（仮称） | |
| 10 | 250 | EFTA・ロシア自由貿易協定 | |

② ODA

なし

b) 知財分野の協力内容

① 産業財産権出願・登録状況

特許、実用新案、意匠、商標の出願、登録状況の一覧を示す。

② 技術協力状況

先進国・中進国からの支援状況の一覧を示す。

特許出願(ロシア)

| Patent Office | Country of Origin | CC | 1995 | 1996 | 1997 | 1998 | 1999 | 2000 | 2001 | 2002 | 2003 | 2004 | 2005 | 2006 | 2007 | 2008 |
|----------------------|-------------------------|-------|--------|--------|--------|--------|--------|--------|--------|--------|--------|--------|--------|--------|--------|--------|
| Russian Federation | Argentina | AR | 2 | 3 | 2 | 4 | | 1 | 2 | | 4 | 1 | 3 | 2 | 3 | 3 |
| | Austria | AT | 40 | 57 | 56 | 52 | 50 | 35 | 41 | 58 | 79 | 67 | 83 | 97 | 156 | 162 |
| | Australia | AU | 32 | 71 | 39 | 45 | 30 | 49 | 36 | 53 | 34 | 56 | 81 | 86 | 101 | 90 |
| | Belgium | BE | 31 | 76 | 57 | 37 | 46 | 41 | 43 | 22 | 38 | 49 | 80 | 100 | 121 | 159 |
| | Brazil | BR | 1 | 5 | 9 | 10 | 4 | 6 | 10 | 8 | 5 | 11 | 15 | 14 | 18 | 17 |
| | Canada | CA | 43 | 59 | 70 | 62 | 54 | 74 | 74 | 70 | 86 | 111 | 99 | 102 | 133 | 111 |
| | Switzerland | CH | 245 | 238 | 246 | 223 | 223 | 264 | 235 | 305 | 343 | 497 | 486 | 604 | 780 | 846 |
| | Chile | CL | | | | | | | | | | | | 3 | | 2 |
| | China | CN | 2 | 18 | 17 | 14 | 12 | 22 | 16 | 35 | 59 | 70 | 111 | 138 | 157 | 221 |
| | Germany | DE | 780 | 811 | 816 | 887 | 812 | 871 | 949 | 945 | 868 | 1,101 | 1,248 | 1,482 | 1,766 | 2,215 |
| | Denmark | DK | 56 | 80 | 78 | 89 | 68 | 84 | 89 | 62 | 58 | 88 | 94 | 111 | 138 | 131 |
| | Egypt | EG | | | | | | | | | | | | 2 | 1 | |
| | Spain | ES | 27 | 30 | 25 | 20 | 19 | 30 | 32 | 40 | 52 | 58 | 62 | 96 | 137 | 152 |
| | Finland | FI | 63 | 100 | 86 | 125 | 106 | 75 | 75 | 96 | 140 | 143 | 159 | 169 | 226 | 278 |
| | France | FR | 394 | 290 | 306 | 306 | 385 | 374 | 349 | 375 | 360 | 436 | 518 | 556 | 764 | 1,057 |
| | United Kingdom | GB | 218 | 282 | 244 | 263 | 220 | 231 | 176 | 188 | 207 | 254 | 271 | 302 | 327 | 376 |
| | Greece | GR | 5 | 3 | | 3 | 5 | 2 | 3 | 5 | 3 | 2 | 3 | 7 | 4 | 6 |
| | Indonesia | ID | | | | | | | | | 1 | | | | | |
| | India | IN | | 6 | 3 | 7 | 7 | 9 | 27 | 25 | 36 | 34 | 49 | 46 | 38 | 54 |
| | Iran (Islamic Republic) | IR | | | | | | | | | | | | 1 | | |
| | Italy | IT | 166 | 147 | 132 | 132 | 132 | 137 | 145 | 176 | 188 | 261 | 352 | 320 | 406 | 461 |
| | Japan | JP | 152 | 214 | 177 | 195 | 248 | 320 | 357 | 321 | 321 | 327 | 509 | 748 | 904 | 1,262 |
| | Republic of Korea | KR | 42 | 112 | 219 | 178 | 144 | 183 | 158 | 226 | 206 | 311 | 530 | 618 | 595 | 569 |
| | Morocco | MA | | | | | | | | | | 1 | | | | |
| | Mexico | MX | | 1 | | 1 | | 5 | | 1 | 1 | 4 | 1 | 8 | 15 | 11 |
| | Malaysia | MY | | | | | | | | | 2 | 3 | | 1 | 2 | 3 |
| | Netherlands | NL | 70 | 161 | 125 | 115 | 165 | 185 | 212 | 210 | 240 | 338 | 367 | 442 | 505 | 761 |
| | Norway | NO | 26 | 50 | 61 | 52 | 66 | 50 | 51 | 47 | 55 | 53 | 48 | 75 | 89 | 88 |
| | New Zealand | NZ | 1 | 6 | 1 | 3 | 3 | 7 | 5 | 3 | 5 | 4 | 6 | 9 | 10 | 7 |
| | Portugal | PT | 1 | | | 2 | 1 | 1 | 2 | 5 | 7 | 5 | 7 | 10 | 8 | 8 |
| | Russian Federation | RU | 17,551 | 18,014 | 15,106 | 16,454 | 19,900 | 23,377 | 24,777 | 23,712 | 24,969 | 22,985 | 23,644 | 27,884 | 27,505 | 27,712 |
| | Sweden | SE | 173 | 167 | 179 | 213 | 197 | 266 | 241 | 207 | 166 | 238 | 239 | 280 | 343 | 459 |
| Singapore | SG | | | | | | | | | 2 | 6 | 6 | 9 | 24 | 19 | |
| Thailand | TH | | | | | | | | | | 2 | 1 | 2 | 3 | 2 | |
| Turkey | TR | | | 2 | 2 | 2 | 3 | | | 1 | 9 | 5 | 23 | 16 | 14 | |
| Ukraine | UA | | | | | | | | | 438 | 498 | 341 | 361 | 443 | 359 | |
| United States of Ame | US | 1,121 | 1,380 | 1,367 | 1,349 | 1,186 | 1,298 | 1,146 | 1,251 | 1,321 | 1,745 | 2,417 | 2,448 | 3,142 | 3,606 | |
| South Africa | ZA | 8 | 10 | 12 | 8 | 15 | 8 | 10 | 16 | 9 | 17 | 22 | 22 | 21 | 42 | |

実用新案出願(ロシア)

| IP Office | Country of Origin | CC | 1993 | 1994 | 1995 | 1996 | 1997 | 1998 | 1999 | 2000 | 2001 | 2002 | 2003 | 2004 | 2005 | 2006 | 2007 | 2008 | |
|--------------------|-------------------|----|------|-------|-------|-------|-------|-------|-------|-------|-------|-------|------|-------|-------|-------|-------|-------|--------|
| Russian Federation | Argentina | AR | | | | | | | | | 1 | | | | | | | 1 | |
| | Austria | AT | | | 1 | 1 | | | | | | | 2 | 4 | 3 | 2 | 6 | 2 | |
| | Australia | AU | | | | | | | | | | | | | | | | 2 | |
| | Brazil | BR | | | | | | | | | | | | | | | | 1 | |
| | Canada | CA | | | | 1 | | | 1 | 1 | 2 | | | 1 | 4 | 1 | | | |
| | Switzerland | CH | | | | | | | 2 | | 1 | | | 2 | | | 4 | 3 | |
| | Chile | CL | | | | | | | | | | | | | | | | 1 | |
| | China | CN | | 1 | | | | 1 | 1 | 1 | 3 | | 4 | 9 | 6 | 21 | 18 | 21 | |
| | Germany | DE | | 1 | 2 | 1 | 1 | 1 | 2 | 4 | 2 | | 2 | 9 | 14 | 14 | 19 | 31 | |
| | Denmark | DK | | | | | 1 | | | | | | | | | | | 1 | 1 |
| | Spain | ES | | | | 1 | 3 | 1 | | | 7 | | 3 | 6 | 3 | 1 | 1 | 1 | |
| | Finland | FI | | 1 | 1 | 1 | 2 | 2 | | 4 | 2 | | 2 | 2 | 10 | 5 | 4 | 9 | |
| | France | FR | | | | | | | | | | | | 1 | | | | 2 | 4 |
| | United Kingdom | GB | | | | 2 | | | | | 3 | 4 | | 3 | 3 | 3 | 1 | 3 | 7 |
| | Greece | GR | | | | | | | | 1 | | | | | | | 1 | | |
| | India | IN | | | | | | | | | | 1 | | | | | | | 2 |
| | Italy | IT | | 1 | | | | 4 | 2 | | 2 | 2 | | 3 | 5 | 2 | 2 | 1 | 7 |
| | Japan | JP | | | | | | | | | | | | | 1 | | 3 | 3 | 7 |
| | Republic of Korea | KR | | | | | | | | | | 2 | | 5 | | 4 | 2 | 2 | |
| | Sri Lanka | LK | | | | | | | | | | | | | | | | | 1 |
| | Mongolia | MN | | | | | | | | | | | | | | | | | 1 |
| | Malaysia | MY | | | | | | | | | | | | | | | | | 1 |
| | Netherlands | NL | | | | | | 1 | 1 | | | | | 3 | | 1 | 4 | 3 | 2 |
| | Russian Federatio | RU | | 1,182 | 1,739 | 1,997 | 2,347 | 2,304 | 2,675 | 3,379 | 4,549 | 5,863 | | 7,400 | 8,648 | 9,082 | 9,265 | 9,588 | 10,483 |
| | Sweden | SE | | | | | 1 | | | | | 1 | | 1 | | | | | 2 |
| | Turkey | TR | | | | | | 1 | | | | | | | | 4 | 5 | 4 | 5 |
| Ukraine | UA | | | | | | | | | | | | 101 | 148 | 203 | 238 | 243 | 224 | |
| United States of A | US | | | | 1 | | | 1 | 9 | | 1 | | 4 | 2 | 1 | 8 | 4 | 6 | |

意匠出願(ロシア)

| Office | Origin | CC | 1997 | 1998 | 1999 | 2000 | 2001 | 2002 | 2003 | 2004 | 2005 | 2006 | 2007 | |
|----------------------|--------------------|----|------|------|-------|-------|-------|-------|-------|-------|-------|-------|-------|-------|
| Russian Federation | Argentina | AR | | | | 1 | | | | | | | 1 | |
| | Austria | AT | 2 | 3 | 1 | 1 | 1 | | 3 | 1 | 3 | 15 | 22 | |
| | Australia | AU | 2 | | 1 | 1 | | | 3 | 1 | 2 | 7 | 6 | |
| | Belgium | BE | 5 | 2 | 1 | 3 | 2 | | 11 | 14 | 21 | 11 | 30 | |
| | Brazil | BR | | 2 | 1 | 1 | 2 | | | | 1 | 1 | 4 | |
| | Canada | CA | 2 | 2 | 1 | 5 | 1 | | 3 | 8 | 10 | 2 | 8 | |
| | Switzerland | CH | 8 | 9 | 12 | 15 | 17 | | 22 | 46 | 58 | 110 | 140 | |
| | China | CN | | 2 | | | | 2 | | 3 | 3 | 4 | 18 | 45 |
| | Germany | DE | 41 | 54 | 30 | 37 | 33 | | 139 | 161 | 195 | 220 | 238 | |
| | Denmark | DK | 16 | 9 | 2 | 2 | 3 | | 5 | 16 | 21 | 9 | 17 | |
| | Egypt | EG | | | | | | | | | 1 | | | |
| | Spain | ES | 3 | 2 | 2 | 7 | 5 | | 26 | 29 | 62 | 40 | 35 | |
| | Finland | FI | 16 | 28 | 5 | 6 | 6 | | 8 | 11 | 9 | 55 | 86 | |
| | France | FR | 53 | 59 | 44 | 34 | 41 | | 76 | 74 | 99 | 121 | 139 | |
| | United Kingdom | GB | 15 | 10 | 10 | 10 | 20 | | 18 | 26 | 24 | 25 | 46 | |
| | Greece | GR | | | | | | | | | 1 | 11 | 1 | 1 |
| | India | IN | | | | | | 2 | | 4 | 3 | 1 | 5 | 18 |
| | Italy | IT | 4 | 14 | 8 | 9 | 27 | | 40 | 69 | 104 | 124 | 162 | |
| | Japan | JP | 15 | 29 | 17 | 5 | 16 | | 44 | 112 | 135 | 162 | 192 | |
| | Republic of Korea | KR | 9 | 12 | 11 | 10 | 10 | | 44 | 63 | 91 | 120 | 120 | |
| | Sri Lanka | LK | | | | | | | 2 | | 1 | 2 | 1 | |
| | Mexico | MX | 1 | 1 | | | | | | | | | 1 | |
| | Malaysia | MY | | | | | | | | | | 1 | 3 | 1 |
| | Netherlands | NL | 21 | 29 | 31 | 32 | 20 | | 52 | 57 | 65 | 73 | 89 | |
| | Norway | NO | | 4 | | 3 | 2 | | 5 | 9 | 13 | 6 | 11 | |
| | New Zealand | NZ | | | | | | | | | 1 | | 1 | |
| | Portugal | PT | | | | 5 | | | | | 2 | 5 | 3 | 5 |
| | Russian Federation | RU | | 929 | 1,076 | 1,274 | 1,918 | 2,106 | 1,799 | 2,298 | 2,321 | 2,516 | 2,627 | 2,742 |
| | Sweden | SE | 6 | 10 | 22 | 16 | 20 | | | 7 | 36 | 14 | 53 | 62 |
| | Singapore | SG | | | | | | 1 | | 9 | 5 | 4 | 7 | 3 |
| Thailand | TH | | | | | | 1 | | | | | | | |
| Turkey | TR | 2 | 4 | 3 | 2 | 14 | | | 11 | 13 | 21 | 19 | 24 | |
| Ukraine | UA | | | | | | 74 | | 78 | 93 | 95 | 128 | 132 | |
| United States of Ame | US | | 73 | 71 | 36 | 65 | 77 | | 112 | 120 | 219 | 269 | 281 | |
| South Africa | ZA | | | 1 | | | | | | 2 | | | 4 | |

商標出願(ロシア)

| Office | Origin | CC | 1998 | 1999 | 2000 | 2001 | 2002 | 2003 | 2004 | 2005 | 2006 | 2007 | 2008 |
|--------------------|-----------------------|----|--------|--------|--------|--------|--------|--------|--------|--------|--------|--------|--------|
| | Argentina | AR | 26 | 6 | 6 | 32 | 19 | 24 | 38 | 31 | 40 | 39 | 20 |
| | Austria | AT | 267 | 218 | 268 | 271 | 274 | 210 | 273 | 356 | 390 | 400 | 445 |
| | Australia | AU | 19 | 19 | 28 | 19 | 58 | 54 | 78 | 133 | 152 | 153 | 195 |
| | Belgium | BE | 20 | 16 | | 14 | 9 | 16 | 12 | 13 | 16 | 28 | 39 |
| | Brunei Darussalam | BN | | | | | | | | | | | 1 |
| | Brazil | BR | 19 | 12 | 9 | 9 | 37 | 27 | 35 | 67 | 56 | 54 | 43 |
| | Canada | CA | 106 | 30 | 49 | 62 | 47 | 53 | 57 | 87 | 63 | 103 | 113 |
| | Switzerland | CH | 1,118 | 859 | 998 | 1,251 | 1,070 | 1,077 | 1,022 | 1,134 | 1,342 | 1,494 | 1,733 |
| | Chile | CL | | | | | | 31 | 30 | 25 | 37 | 29 | 20 |
| | China | CN | 120 | 108 | 183 | 235 | 158 | 340 | 496 | 830 | 838 | 1,021 | 1,094 |
| | Germany | DE | 2,522 | 2,319 | 2,436 | 2,277 | 2,236 | 2,513 | 3,024 | 3,142 | 3,086 | 3,258 | 3,568 |
| | Denmark | DK | 102 | 75 | 153 | 149 | 149 | 152 | 158 | 244 | 194 | 249 | 294 |
| | Algeria | DZ | | | | | 2 | | 15 | 2 | 27 | | 1 |
| | Egypt | EG | | | | | 8 | 3 | 10 | 9 | 14 | 6 | 20 |
| | Office for Harmoniza | EM | | | | | | | 23 | 629 | 978 | 1,367 | 1,632 |
| | Spain | ES | 376 | 294 | 267 | 312 | 301 | 353 | 370 | 395 | 423 | 393 | 524 |
| | Finland | FI | 252 | 258 | 249 | 207 | 257 | 210 | 209 | 236 | 331 | 419 | 413 |
| | France | FR | 1,523 | 1,311 | 1,303 | 1,236 | 1,201 | 1,332 | 1,335 | 1,504 | 1,706 | 1,799 | 1,828 |
| | United Kingdom | GB | 485 | 397 | 471 | 497 | 573 | 572 | 659 | 728 | 882 | 1,004 | 1,013 |
| | Greece | GR | 20 | 5 | 7 | 15 | 15 | 37 | 41 | 49 | 52 | 63 | 66 |
| | Indonesia | ID | | | | | | 4 | 3 | 5 | 2 | 10 | 9 |
| Russian Federation | India | IN | 70 | 42 | 42 | 90 | 104 | 137 | 125 | 139 | 174 | 217 | 96 |
| | Iran (Islamic Republi | IR | | | | | | 5 | | 13 | 14 | 6 | 25 |
| | Italy | IT | 916 | 695 | 842 | 924 | 948 | 1,074 | 1,248 | 1,534 | 1,738 | 1,853 | 1,830 |
| | Japan | JP | 174 | 142 | 171 | 281 | 247 | 395 | 545 | 682 | 870 | 795 | 1,142 |
| | Kenya | KE | | | | | | | | | 4 | | 1 |
| | Republic of Korea | KR | 65 | 79 | 124 | 87 | 118 | 125 | 139 | 346 | 289 | 317 | 263 |
| | Sri Lanka | LK | | | | | | 7 | 3 | | | 10 | 26 |
| | Morocco | MA | | | | | 3 | 6 | 4 | 14 | 7 | 5 | 8 |
| | Mongolia | MN | | | | | | | 2 | | 1 | | 5 |
| | Mexico | MX | 7 | 4 | 9 | 4 | 9 | 17 | 27 | 19 | 29 | 96 | 97 |
| | Malaysia | MY | | | | | | 14 | | | | 8 | 7 |
| | Nigeria | NG | | | | | | | | | | | 1 |
| | Netherlands | NL | 152 | 107 | | 88 | 67 | 104 | 110 | 112 | 173 | 195 | 158 |
| | Norway | NO | 63 | 48 | 41 | 65 | 54 | 40 | 48 | 65 | 100 | 102 | 102 |
| | Nepal | NP | | | | | | | | | | | 2 |
| | New Zealand | NZ | 11 | 5 | 8 | 11 | 5 | 7 | 10 | 13 | 12 | 19 | 17 |
| | Peru | PE | | | | | | | | | | | 1 |
| | Philippines | PH | | | | | | | | | | 8 | 19 |
| | Pakistan | PK | | | | | | 5 | | | | | |
| | Portugal | PT | 23 | 46 | 39 | 30 | 42 | 18 | 36 | 50 | 81 | 81 | 78 |
| | Russian Federation | RU | 15,583 | 18,254 | 30,338 | 39,801 | 29,279 | 20,644 | 23,571 | 26,460 | 29,589 | 31,502 | 30,024 |
| | Sweden | SE | 213 | 168 | 274 | 198 | 175 | 188 | 249 | 217 | 262 | 301 | 372 |
| | Singapore | SG | | | | | 4 | 91 | 16 | 32 | 46 | 86 | 85 |
| | Thailand | TH | | | | | | 15 | | | | 23 | 20 |
| | Turkey | TR | 128 | 72 | 163 | 185 | 346 | 363 | 407 | 573 | 600 | 555 | 635 |
| | Ukraine | UA | | | | | 9 | 525 | 31 | 55 | 98 | 894 | 688 |
| | United States of Ame | US | 1,552 | 1,294 | 1,783 | 1,340 | 1,362 | 1,428 | 1,889 | 2,600 | 2,998 | 3,292 | 3,519 |
| | Viet Nam | VN | | | | | 14 | 22 | 10 | 20 | 17 | 7 | 20 |
| | South Africa | ZA | 7 | | 1 | 5 | 8 | 13 | 8 | 10 | 31 | 38 | 34 |

特許登録(ロシア)

| Patent Office | Country of Origin | CC | 1995 | 1996 | 1997 | 1998 | 1999 | 2000 | 2001 | 2002 | 2003 | 2004 | 2005 | 2006 | 2007 | 2008 |
|----------------------|--------------------|-----|--------|--------|--------|--------|--------|--------|--------|--------|--------|--------|--------|--------|--------|--------|
| Russian Federation | Argentina | AR | | | 1 | 4 | 1 | | | | | | 1 | 1 | | 2 |
| | Austria | AT | 45 | 34 | 71 | 56 | 54 | 29 | 21 | 28 | 31 | 47 | 55 | 46 | 53 | 65 |
| | Australia | AU | 9 | 14 | 31 | 55 | 56 | 33 | 18 | 22 | 30 | 27 | 36 | 33 | 31 | 45 |
| | Belgium | BE | 18 | 17 | 21 | 36 | 77 | 50 | 32 | 26 | 36 | 35 | 21 | 31 | 28 | 54 |
| | Brazil | BR | 2 | 2 | 3 | 2 | 3 | 2 | 4 | 3 | 2 | 7 | 7 | 6 | 5 | 6 |
| | Canada | CA | 6 | 11 | 26 | 43 | 51 | 32 | 30 | 34 | 42 | 36 | 39 | 40 | 55 | 91 |
| | Switzerland | CH | 119 | 102 | 178 | 156 | 222 | 153 | 124 | 175 | 236 | 241 | 252 | 270 | 324 | 413 |
| | Chile | CL | | | | | | | | | | 1 | | | | 1 |
| | China | CN | 1 | 3 | 2 | 5 | 13 | 14 | 6 | 12 | 19 | 12 | 33 | 66 | 63 | 101 |
| | Germany | DE | 268 | 283 | 518 | 589 | 586 | 522 | 454 | 472 | 680 | 647 | 644 | 628 | 697 | 979 |
| | Denmark | DK | 16 | 17 | 39 | 61 | 75 | 39 | 51 | 78 | 64 | 49 | 57 | 52 | 58 | 70 |
| | Spain | ES | 6 | 6 | 16 | 27 | 18 | 22 | 6 | 18 | 25 | 21 | 22 | 34 | 44 | 55 |
| | Finland | FI | 35 | 36 | 72 | 88 | 101 | 54 | 49 | 57 | 77 | 81 | 69 | 111 | 115 | 134 |
| | France | FR | 110 | 111 | 198 | 295 | 301 | 253 | 202 | 260 | 333 | 310 | 295 | 265 | 316 | 402 |
| | United Kingdom | GB | 73 | 75 | 122 | 191 | 208 | 161 | 92 | 104 | 165 | 149 | 124 | 140 | 138 | 180 |
| | Greece | GR | 3 | | 1 | 3 | 3 | 1 | 1 | 3 | 2 | | 2 | 1 | | 2 |
| | Indonesia | ID | | | | | | | | | | 2 | | | 1 | |
| | India | IN | | | | 1 | 2 | 7 | 7 | 4 | 16 | 16 | 12 | 15 | 27 | 43 |
| | Italy | IT | 83 | 72 | 165 | 129 | 154 | 101 | 74 | 80 | 93 | 150 | 146 | 159 | 185 | 246 |
| | Japan | JP | 148 | 111 | 159 | 162 | 206 | 137 | 126 | 153 | 238 | 246 | 252 | 261 | 323 | 525 |
| | Republic of Korea | KR | 16 | 13 | 44 | 150 | 192 | 137 | 93 | 165 | 185 | 220 | 212 | 182 | 354 | 561 |
| | Morocco | MA | | | | | | | | | | | | | | 1 |
| | Mexico | MX | | | 1 | 1 | 2 | | 1 | 2 | | 1 | | | 2 | 5 |
| | Malaysia | MY | | | | | | | | | | 1 | | 3 | 2 | |
| | Netherlands | NL | 44 | 42 | 90 | 117 | 106 | 90 | 66 | 103 | 149 | 178 | 155 | 206 | 204 | 292 |
| | Norway | NO | 17 | 19 | 45 | 54 | 40 | 29 | 21 | 37 | 44 | 44 | 39 | 45 | 32 | 54 |
| | New Zealand | NZ | 1 | | 2 | 4 | 3 | 2 | | 2 | 8 | 2 | 2 | 8 | 1 | 4 |
| | Portugal | PT | | | | 1 | | | 1 | 1 | 2 | 4 | 1 | | 3 | 4 |
| | Russian Federation | RU | 20,861 | 16,489 | 25,644 | 19,215 | 15,362 | 14,444 | 13,779 | 15,140 | 20,621 | 19,123 | 19,447 | 19,138 | 18,431 | 22,260 |
| | Sweden | SE | 42 | 34 | 96 | 152 | 145 | 128 | 90 | 124 | 208 | 153 | 150 | 125 | 155 | 202 |
| | Singapore | SG | | | | | | | | | 6 | 6 | 2 | 4 | 3 | 7 |
| | Thailand | TH | | | | | | | | | | | | 1 | | 2 |
| Turkey | TR | | | | | | 1 | | 2 | | 1 | 1 | 1 | 6 | 22 | |
| Ukraine | UA | | | | | | | | | 293 | 297 | 289 | 349 | 203 | 226 | |
| United States of Ame | US | 285 | 263 | 584 | 853 | 1,041 | 791 | 603 | 682 | 891 | 823 | 760 | 808 | 888 | 1,438 | |
| South Africa | ZA | 2 | 5 | 7 | 1 | 14 | 8 | 5 | 5 | 9 | 8 | 13 | 7 | 11 | 10 | |

実用新案登録(ロシア)

| IP Office | Country of Origin | CC | 1994 | 1995 | 1996 | 1997 | 1998 | 1999 | 2000 | 2001 | 2002 | 2003 | 2004 | 2005 | 2006 | 2007 | 2008 | |
|--------------------|--------------------|----|------|------|-------|-------|-------|-------|-------|-------|-------|------|-------|-------|-------|-------|-------|-------|
| Russian Federation | Austria | AT | | | | | 2 | | | | | 1 | 6 | | 3 | 2 | 8 | |
| | Australia | AU | | | | | | | | | | | | | | | 1 | |
| | Brazil | BR | | | | | | | | | | | | | | | 1 | |
| | Canada | CA | | | | 1 | | 1 | 1 | 2 | | | 1 | | 1 | 2 | | |
| | Switzerland | CH | | | | | | 1 | 1 | | | 2 | 2 | | | 1 | 4 | |
| | Chile | CL | | | | | | | | | | | | | | 1 | | |
| | China | CN | | 1 | | | | 1 | 1 | 1 | | 9 | 6 | 7 | 8 | 19 | 12 | |
| | Germany | DE | | | 3 | 1 | 2 | | 1 | 1 | | 1 | 5 | 8 | 16 | 12 | 27 | |
| | Denmark | DK | | | | | 1 | | | | | | | | | | 1 | |
| | Spain | ES | | | 1 | | 5 | | | | | 5 | 3 | 4 | 2 | 2 | 1 | |
| | Finland | FI | | 1 | | | 3 | 2 | | 3 | | 2 | 1 | 4 | 8 | 4 | 7 | |
| | France | FR | | | | | | | | | | | 1 | 1 | | | 2 | |
| | United Kingdom | GB | | | 2 | | | | | 4 | | | 4 | 2 | 3 | 2 | 2 | |
| | Greece | GR | | | | | | | 1 | | | | | | 1 | | | |
| | India | IN | | | | | | | | | | | 1 | | | | 1 | |
| | Italy | IT | | | | | 4 | 2 | | 2 | | 4 | 3 | 2 | 4 | 2 | 4 | |
| | Japan | JP | | | | | | | | | | | | | 1 | 3 | 3 | |
| | Republic of Korea | KR | | | | | 2 | | | | | 3 | 3 | 1 | 2 | 4 | | |
| | Sri Lanka | LK | | | | | | | | | | | | | | | | 1 |
| | Mongolia | MN | | | | | | | | | | | | | | | | 1 |
| | Netherlands | NL | | | | | 1 | 1 | | | | | 3 | | 5 | 2 | 2 | |
| | Russian Federation | RU | | 184 | 1,197 | 1,933 | 2,296 | 3,096 | 3,386 | 4,044 | 4,743 | | 8,053 | 8,230 | 6,958 | 9,195 | 9,311 | 9,250 |
| | Sweden | SE | | | | | 1 | | | | 1 | | 2 | | | | | |
| Turkey | TR | | | | | 1 | | | | | | | | | 5 | 3 | 2 | |
| Ukraine | UA | | | | | | | | | | | 127 | 133 | 144 | 209 | 238 | 183 | |
| United States of A | US | | | | | 1 | 1 | 9 | | 1 | | 2 | | 2 | 5 | 4 | 8 | |

意匠登録(ロシア)

| Office | Origin | CC | 1997 | 1998 | 1999 | 2000 | 2001 | 2002 | 2003 | 2004 | 2005 | 2006 | 2007 | |
|----------------------|--------------------|----|------|------|------|-------|-------|-------|-------|-------|-------|-------|-------|-------|
| Russian Federation | Argentina | AR | | | | | | | | 1 | | | | |
| | Austria | AT | | 1 | 2 | 2 | 1 | | 1 | 3 | 1 | 2 | 9 | |
| | Australia | AU | | | 2 | | | | | 2 | 1 | 1 | 4 | |
| | Belgium | BE | 2 | 2 | 4 | 3 | 3 | | 1 | 2 | 9 | 20 | 20 | |
| | Brazil | BR | | | | | 1 | | 2 | | | 1 | 1 | |
| | Canada | CA | 4 | 4 | 3 | | 1 | | 4 | 7 | 2 | 10 | 7 | |
| | Switzerland | CH | 1 | 1 | 9 | 5 | 10 | | 22 | 19 | 24 | 59 | 79 | |
| | China | CN | 1 | 1 | | 4 | | | 1 | 3 | 3 | | 11 | |
| | Germany | DE | 13 | 12 | 50 | 43 | 21 | | 60 | 81 | 161 | 116 | 256 | |
| | Denmark | DK | 25 | 8 | 41 | 9 | 2 | | 3 | 6 | 3 | 20 | 15 | |
| | Egypt | EG | | | | | | | | | | | 1 | |
| | Spain | ES | 2 | 1 | 1 | 1 | 2 | | 6 | 23 | 21 | 39 | 49 | |
| | Finland | FI | 5 | 6 | 27 | 14 | 4 | | 9 | 5 | 4 | 7 | 21 | |
| | France | FR | 15 | 21 | 57 | 76 | 36 | | 41 | 41 | 57 | 80 | 146 | |
| | United Kingdom | GB | 5 | 9 | 13 | 11 | 9 | | 13 | 18 | 20 | 17 | 27 | |
| | Greece | GR | | | | | | | | | | 1 | | 12 |
| | India | IN | | | | | | | | | 4 | | 4 | 2 |
| | Italy | IT | 1 | 1 | 13 | 12 | 4 | | 19 | 31 | 49 | 67 | 110 | |
| | Japan | JP | 4 | 7 | 10 | 28 | 11 | | 13 | 19 | 106 | 85 | 192 | |
| | Republic of Korea | KR | 7 | 5 | 11 | 14 | 2 | | 21 | 34 | 49 | 80 | 98 | |
| | Sri Lanka | LK | | | | | | | | | | 2 | | |
| | Mexico | MX | | | 2 | | | | | | | | | 1 |
| | Malaysia | MY | | | | | | | | | | | 1 | 2 |
| | Netherlands | NL | 19 | 13 | 18 | 34 | 33 | | 36 | 47 | 45 | 54 | 89 | |
| | Norway | NO | 1 | 1 | | 3 | | | 4 | 7 | 6 | 8 | 8 | |
| | New Zealand | NZ | | | | | | | | | | 1 | | 1 |
| | Portugal | PT | | | | | | | | | | 1 | 3 | 3 |
| | Russian Federation | RU | | 764 | 781 | 1,210 | 1,228 | 1,260 | 1,568 | 1,643 | 1,711 | 1,630 | 1,753 | 2,298 |
| | Sweden | SE | | 6 | 6 | 8 | 9 | 25 | | 12 | 9 | 27 | 13 | 45 |
| | Singapore | SG | | | | | | | | | 7 | 7 | 4 | 5 |
| Turkey | TR | | | | 5 | 2 | 3 | | 10 | 6 | 11 | 10 | 19 | |
| Ukraine | UA | | | | | | 25 | | 71 | 41 | 60 | 50 | 85 | |
| United States of Ame | US | | 30 | 48 | 81 | 63 | 25 | | 106 | 66 | 113 | 78 | 293 | |
| South Africa | ZA | | | | | 1 | | | | | | 2 | | |

商標登録(ロシア)

| Office | Origin | CC | 1998 | 1999 | 2000 | 2001 | 2002 | 2003 | 2004 | 2005 | 2006 | 2007 | 2008 |
|----------------------|-----------------------|-------|-------|--------|-------|--------|--------|--------|--------|--------|--------|--------|-------|
| Russian Federation | Argentina | AR | 15 | 17 | 15 | 5 | 9 | 36 | 15 | 26 | 27 | 25 | 37 |
| | Austria | AT | 237 | 213 | 227 | 244 | 263 | 179 | 212 | 237 | 300 | 281 | 291 |
| | Australia | AU | 22 | 14 | 19 | 11 | 57 | 69 | 55 | 79 | 131 | 129 | 132 |
| | Belgium | BE | 7 | 13 | | 6 | 12 | 12 | 20 | 6 | 10 | 8 | 22 |
| | Brazil | BR | 18 | 11 | 11 | 6 | 13 | 16 | 25 | 26 | 28 | 62 | 52 |
| | Canada | CA | 26 | 54 | 46 | 22 | 45 | 63 | 44 | 53 | 53 | 51 | 73 |
| | Switzerland | CH | 934 | 852 | 912 | 1,076 | 950 | 1,034 | 877 | 908 | 1,106 | 1,104 | 1,209 |
| | Chile | CL | | | | | | 19 | 20 | 27 | 12 | 22 | 30 |
| | China | CN | 118 | 101 | 161 | 173 | 116 | 288 | 420 | 621 | 640 | 695 | 870 |
| | Germany | DE | 2,103 | 2,275 | 2,119 | 2,025 | 2,033 | 2,311 | 2,351 | 2,593 | 2,571 | 2,530 | 2,742 |
| | Denmark | DK | 103 | 88 | 121 | 134 | 171 | 147 | 130 | 165 | 166 | 216 | 217 |
| | Algeria | DZ | | | | | 2 | | 14 | 1 | 25 | 1 | 2 |
| | Egypt | EG | | | | | 7 | 1 | 3 | 6 | 10 | 4 | 6 |
| | Office for Harmonizat | EM | | | | | | | 20 | 507 | 823 | 1,085 | 1,210 |
| | Spain | ES | 305 | 306 | 260 | 278 | 281 | 271 | 311 | 290 | 336 | 276 | 386 |
| | Finland | FI | 180 | 212 | 279 | 167 | 270 | 224 | 162 | 160 | 251 | 266 | 328 |
| | France | FR | 1,339 | 1,275 | 1,155 | 1,098 | 1,143 | 1,246 | 1,126 | 1,121 | 1,370 | 1,423 | 1,406 |
| | United Kingdom | GB | 505 | 430 | 477 | 353 | 497 | 564 | 517 | 544 | 630 | 665 | 824 |
| | Greece | GR | 11 | 12 | 11 | 6 | 14 | 27 | 44 | 18 | 38 | 36 | 53 |
| | Indonesia | ID | | | | | | 5 | 2 | 3 | 3 | 1 | 7 |
| | India | IN | 58 | 31 | 48 | 20 | 49 | 103 | 78 | 75 | 120 | 81 | 140 |
| | Italy | IT | 801 | 678 | 781 | 819 | 846 | 986 | 1,044 | 1,103 | 1,423 | 1,407 | 1,300 |
| | Japan | JP | 100 | 93 | 203 | 176 | 242 | 312 | 394 | 484 | 561 | 660 | 838 |
| | Kenya | KE | | | | | | | | | 3 | | |
| | Republic of Korea | KR | 101 | 58 | 65 | 37 | 115 | 135 | 115 | 110 | 222 | 247 | 272 |
| | Sri Lanka | LK | | | | | | 2 | 4 | 4 | 10 | 10 | 7 |
| | Morocco | MA | | | | | 3 | 6 | 1 | 9 | 6 | 3 | 6 |
| | Mongolia | MN | | | | | | | | | 1 | | 3 |
| | Mexico | MX | 14 | 12 | 5 | 3 | 5 | 9 | 9 | 18 | 13 | 23 | 52 |
| | Malaysia | MY | | | | | | 5 | 6 | 10 | | 6 | 7 |
| | Nigeria | NG | | | | | | | | | | | 1 |
| | Netherlands | NL | 68 | 106 | | 69 | 139 | 113 | 85 | 69 | 98 | 107 | 192 |
| | Norway | NO | 45 | 48 | 42 | 58 | 49 | 49 | 38 | 49 | 80 | 73 | 87 |
| | New Zealand | NZ | 7 | 15 | 8 | 2 | 6 | 12 | 3 | 5 | 15 | 6 | 16 |
| | Peru | PE | | | | | | | | | | | 1 |
| | Philippines | PH | | | | | | 2 | | 1 | | | 7 |
| Pakistan | PK | | | | | | | | | | | 2 | |
| Portugal | PT | 21 | 44 | 39 | 23 | 41 | 18 | 28 | 37 | 62 | 54 | 63 | |
| Russian Federation | RU | 7,791 | 9,181 | 11,421 | 7,657 | 21,776 | 22,043 | 15,244 | 14,389 | 13,694 | 14,993 | 19,895 | |
| Sweden | SE | 209 | 158 | 250 | 166 | 234 | 181 | 188 | 165 | 209 | 226 | 309 | |
| Singapore | SG | | | | | 4 | 45 | 14 | 20 | 35 | 65 | 75 | |
| Thailand | TH | | | | | | 9 | | | | 12 | 23 | |
| Turkey | TR | 57 | 103 | 147 | 146 | 292 | 275 | 260 | 347 | 458 | 385 | 430 | |
| Ukraine | UA | | | | | 6 | 386 | 436 | 29 | 64 | 383 | 491 | |
| United States of Ame | US | 1,159 | 1,175 | 1,365 | 657 | 1,808 | 1,744 | 1,547 | 1,690 | 2,071 | 2,352 | 2,883 | |
| Viet Nam | VN | | | | | 10 | 23 | 8 | 9 | 13 | 11 | 10 | |
| Yemen | YE | | | | | | | | | | | 1 | |
| South Africa | ZA | 3 | 4 | 3 | | 2 | 10 | 9 | 7 | 8 | 15 | 38 | |

支援状況(ロシア)

| 項番 | 支援国 | 機関名 | プロジェクト名 | 受益国 | CC | プロジェクト概要 | 支援額 | 期間 | ソース |
|----|---------|--------------------|-----------------------------|----------------------------------|----|--|----------------|-----------------|------------------------------------|
| 1 | 米国 | US商務省 | 商法開発プログラム (CLDP) | ロシア | RU | IPRの観点から 知財庁(Rospatent)と作業中。訓練者訓練プログラムで使用する新IPRマニュアルを2006年春に計画 | | 2005年 | IP/C/W/452/Add.5: 12 December 2005 |
| 2 | 米国 | US商務省 | 商法開発プログラム (CLDP) | ロシア | RU | IPRの観点から: 2005年、2006年: CLDP活動 知財庁(Rospatent)と作業中。CLDPはGIPA2006(6/13-6/16: USPTO本部)にロシア人を招聘。2006年11月: ワークショップIP国境警備: ロシア、ウクライナ税関官僚 | | | IP/C/W/480/Add.6: 21 November 2006 |
| 3 | ドイツ | GTZ | シニア専門家サービス (SES) プロジェクト例 | アフリカ、アジア、ラテンアメリカ、新興国 ロシア | RU | duration of the assignments is between 2 weeks and 6 months, follow-up assignments are welcome レストランスタッフ訓練 | €4.0 million/年 | since 1983 | IP/C/W/480/Add.5: 12 February 2007 |
| 4 | ドイツ(EU) | BMBF DLR GTZ | TACIS (CIS技術援助) プロジェクト | ロシア | RU | 知財利用の革新と戦略 | €754k | 11/2003-12/2006 | IP/C/W/497/Add.2: 4 December 2007 |
| 5 | ロシア | ROSPATENT | 訓練コース | ウクライナ、ベラルーシ、トルコ、タジキスタン、ジョージア、ロシア | | 2つの訓練コース開催、48名参加 | | 1999年 | SCIT/ATR/PI/1999/RU |
| 6 | ロシア | | 訓練コース | ベトナム | | (通信)教育の協定で、職業再訓練目的にベトナムからのグループ参加 | | 2000年 | SCIT/ATR/PI/2000/RU |
| 7 | ロシア | | 国際フォーラム | CIS諸国、途上国 | | WIPOとの協定で、国際フォーラムを開催 | | | |
| 8 | ロシア | | セミナー | | | WIPO、EPOと協力し、7つのセミナーを開催 | | 2001年 | SCIT/ATR/PI/2001/RU |
| 9 | ロシア | | | | | WIPOとの協定で、WWA共催、ロシア知財専門家の通信教育開催のための一連のイベントを実施 | | 2002年 | SCIT/ATR/PI/2002/RU |
| 10 | ロシア | | セミナー | | | WIPO、EPO、ECE(国連欧州経済委員会)、ドイツ連邦特許裁判所の援助で、7回のセミナーを、種々の主題で、開催 | | | |
| 11 | ロシア | | | CIS諸国、ロシア語圏諸国 | | WIPO WWA勉強コースプログラム「知財基礎」のロシア語版の導入、ロシア地域、CIS及び他国のロシア語の専門家 | | | SCIT/ATR/PI/2003/RU |
| 12 | ロシア | | | | | WIPOと協力して、遺伝資源、伝統知識、フォークロア(民間伝承)の国際フォーラムを共催 | | | |
| 13 | ロシア | | | CIS諸国、ロシア語圏諸国 | | 2つの通信教育学期が開催。学期での相談サービスがRospatent専門家内から8教師により提供。 | | | SCIT/ATR/PI/2004/RU |
| 14 | ロシア | | | | | 1,951名の参加者が登録、1,011名が完了、WWA証書を受領Rospatentは、国際機関と他国の代表団の参加と共に、17の会議、フォーラム、セミナー、6つのショー、展示会を開催 | | | |
| 15 | ロシア | | | CIS諸国、ロシア語圏諸国 | | WWA通信教育プログラムIP基金の2つの学期がロシアとロシアの他の国で開催 | | | SCIT/ATR/PI/2005/RU |
| 16 | ロシア | | | ウクライナ、ベラルーシ、カザフスタン | | 計1,306名が登録、566名が完了、WIPO WA証書を受領ウクライナ、ベラルーシ、カザフスタン特許庁の16名の専門家が、個別プログラムにより訓練を受講 | | 2005年 | |
| 17 | ロシア | | | CIS諸国、ロシア語圏諸国 | | 2つの通信教育学期がWWAプログラムIP基金、ロシア及びロシアの他国で開催。 | | | SCIT/ATR/PI/2006/RU |
| 18 | ロシア | | | ウクライナ、ベラルーシ、カザフスタン | | 計1,306名が登録、566名が完了、WIPO WA証書を受領。ウクライナ、ベラルーシ、カザフスタン特許庁の16名の専門家が、個別プログラムにより訓練を受講 | | 2006年 | |
| 19 | ロシア | | | CIS諸国、ロシア語圏諸国 | | 2つの通信教育学期がWWAプログラムIP基金で、ロシア及びロシアの他国で開催。 | | | SCIT/ATR/PI/2007/RU |
| 20 | ロシア | | | ベラルーシ | | 2007年、1,632名が登録、762名が完了、WWA証書を受領ベラルーシのIP国立センターの9名の専門家個別プログラムの訓練コースを受講 | | | |

支援状況(ロシア)

| 項番 | 支援国 | 機関名 | プロジェクト名 | 受益国 | CC | プロジェクト概要 | 支援額 | 期間 | ソース |
|----|---------|------|---------------------------|--|----|---|-----|------------|---------------------|
| 21 | ロシア | | | CIS諸国、ロシア語圏諸国 | | ロシア語通信教育セッションを実施、WWAプログラムIP基金、in ロシア、他国。 計1,569名が登録、743名が修了、WWA証書を受領 | | | SCIT/ATR/PI/2008/RU |
| 22 | | | | ウズベキスタン、ベラルーシ | | ウズベキスタン5名、ベラルーシ4名の専門家が個別訓練コースを受講 | | | |
| 23 | オーストリア | APO | 二国間協力 | ハンガリー、ロシア、ウクライナ | | IPO代表団と二国間協力とIP保護分野での経験交換について議論 | | | ATR/PI/1998/AT |
| 24 | WIPO | | WIPO World Academy | ロシア、他 | | セミナー | | | AR 1999-2000 |
| 25 | ドイツ | DPMA | 技術協力 | Poland, Ukraine, Russia, India, China, the Republic of Korea and | | 多くの訓練活動for海外専門家、特に、特許情報と、特許、商標審査手続も。 | | | SCIT/ATR/PI/1998/DE |
| 26 | ドイツ | DPMA | 海外専門家に講義、訓練活動 | ロシア、他 | | 特に、特許情報と、特許、商標審査手続も。 | | | SCIT/ATR/PI/1999/DE |
| 27 | ドイツ | DPMA | | ロシア | RU | 3特許審査官、技術分野化学・電気工学、ROSPATENT、2週間訓練コース | | | SCIT/ATR/PI/2004/DE |
| 28 | ドイツ | DPMA | | ロシア | RU | 1全日セミナー:15 IP専門家、化学、バイオテクノロジー、機械、物理、電気工学、モスクワの法科大学、裁判所のメンバと。 | | | |
| 29 | フィンランド | | 二国間協力 | ロシア | RU | フィンランドとロシアの協力は、より強固に。協定、1994年に調印 | | | Annual Report 2004 |
| 30 | 日本 | JPO | | APEC加盟国、途上国 | | IP法、条例等のCD-ROMs出版(英語版):68法令集の製作及び無料配布 | | | SCIT/ATR/PI/1998/JP |
| 31 | 日本 | JPO | 訓練コース | APEC加盟国10カ国 | | 第4回APEC/PFP訓練コースを開催:APEC加盟国10カ国、2地域から47名が参加。 | | | SCIT/ATR/PI/1999/JP |
| 32 | 日本 | JPO | CD-ROM版IP法出版 | APEC諸国、途上国 | | 2000年1月1日までにWTO/TRIPS協定に基づき国内IP法を改訂した法令を、途上国のために英訳。1999年版は22カ国、1地域、1機関。APEC諸国に無料配布。 | | | |
| 33 | 日本 | JPO | 政府公務員訓練 | APEC加盟国(2オブザーバー国を含む)11 | | 第5回(最終回)APEC/PFP IPRセミナーをタイで開催:APEC加盟国(2オブザーバー国を含む)11カ国から45名が参加。 | | | SCIT/ATR/PI/2000/JP |
| 34 | 日本 | JPO | IPR関連法と規則のCD-ROMs製作プロジェクト | 主にAPEC地域の途上国 | | 主要先進国、途上国の法・規則を必要に応じて英訳し、CD-ROMsに記録、検索機能を追加した。2000年度、全35カ国(地域と機関を含む)IP法(法と執行規則を含む)をCD-ROMsに記録、途上国(主にAPEC地域の)に無料で提供。 | | | |
| 35 | 日本 | JPO | IPR関連法・規則CD-ROMs製作プロジェクト | 主にAPEC地域の途上国 | | 45カ国、5国際協定(Benelux諸国, EPO, EPO, EC, TRIPS協定)。 | | | SCIT/ATR/PI/2001/JP |
| 36 | 日本 | JPO | IPR関連法・規則CD-ROMs製作プロジェクト | 主にAPEC地域の途上国 | | 54カ国、14国際協定 | | | SCIT/ATR/PI/2002/JP |
| 37 | アメリカ合衆国 | | 招聘研究員プログラム | ロシア、他 | | | | | SCIT/ATR/PI/2002/U |
| 38 | アメリカ合衆国 | | | ロシア | RU | USPTOはIIPI(国際知的財産研究所)と協力して、セントペテルブルグとウラジオストックの国境執行公務員に技術援助 | | | SCIT/ATR/PI/2005/US |
| 39 | アメリカ合衆国 | | 国境執行ワークショップ | ロシア | RU | 国境執行2週間ワークショップを計画実施。 | | 2007年3月と5月 | SCIT/ATR/PI/2007/US |

(31) シンガポール

a) 全般的な協力内容

① FTA

| | 項番 | FTA 名 | 知財条文の有無 |
|----|-----|---|---------|
| 1 | 1 | 新時代における日本・シンガポール経済連携協定 | ○ |
| 2 | 9 | 日本・ASEAN 包括的経済連携 (AJCEP) | ○ |
| 3 | 13 | 中国・ASEAN 自由貿易協定 | |
| 4 | 25 | 韓国・シンガポール自由貿易協定 | ○ |
| 5 | 28 | シンガポール・欧州自由貿易連合 (EFTA) 自由貿易協定 | ○ |
| 6 | 29 | ニュージーランド・シンガポール経済緊密化連携協定 (ANZSCEP) | ○ |
| 7 | 30 | シンガポール・豪州自由貿易協定(SAFTA) | ○ |
| 8 | 31 | 米国・シンガポール自由貿易協定 | ○ |
| 9 | 32 | シンガポール・ヨルダン自由貿易協定 | ○ |
| 10 | 33 | インド・シンガポール包括的経済協力協定(CECA) | ○ |
| 11 | 34 | シンガポール・パナマ自由貿易協定 | ○ |
| 12 | 35 | 太平洋横断戦略的経済連携協定 | ○ |
| 13 | 39 | ASEAN 自由貿易地域(AFTA)形成のための共通効果特惠関税 (CEPT)協定 | |
| 14 | 124 | 中国・シンガポール自由貿易協定 | |
| 15 | 129 | シンガポール・ペルー自由貿易協定 | ○ |
| 16 | 130 | シンガポール・カタール自由貿易協定 | |
| 17 | 131 | シンガポール・湾岸協力会議 (GCC) 自由貿易協定 | |
| 18 | 132 | シンガポール・アラブ首長国連邦経済貿易技術協力協定 | |
| 19 | 137 | ASEAN・インド包括的経済協力枠組協定 | ○ |
| 20 | 178 | カナダ・シンガポール自由貿易協定 | |
| 21 | 179 | シンガポール・クウェート自由貿易協定 | |
| 22 | 180 | パキスタン・シンガポール自由貿易協定 | |
| 23 | 181 | シンガポール・ウクライナ自由貿易協定 | |
| 24 | 182 | シンガポール・メキシコ自由貿易協定 | |
| 25 | 183 | シンガポール・エジプト自由貿易協定 | |
| 26 | 184 | シンガポール・SACU 自由貿易協定 | |
| 27 | 185 | シンガポール・バーレーン自由貿易協定 | |
| 28 | 194 | ASEAN・EU 自由貿易協定 | |
| 29 | 195 | 米国・ASEAN 諸国自由貿易協定 | |
| 30 | 225 | アジア大洋州自由貿易地域(FTAAP)構想 | |
| 31 | 226 | 東アジア自由貿易協定(EAFTA、ASEAN+3)構想 | |
| 32 | 227 | 東アジア包括的経済連携協定(CEPEA、ASEAN+6)構想 | |
| 33 | 236 | シンガポール・スリランカ包括的経済連携協定(CEPA) | |

② ODA

(i) 国別

1970 年から 2008 年までの援助額一覧を示す。

(ii) 日本からの ODA

1996 年に卒業した。

援助形態別の援助実績

| 年 | 無償資金協力 | 技術協力 | 贈与計 | 政府貸付等 | 政府開発援助計 |
|------|--------|------|------|-------|---------|
| 1970 | 5.15 | 0.6 | 5.75 | | 5.75 |
| 1971 | 2.88 | 0.63 | 3.51 | 3.3 | 6.81 |
| 1972 | 0.23 | 0.76 | 0.99 | 5.3 | 6.29 |

| | | | | | |
|------|------|-------|-------|--------|--------|
| 1973 | | 0.66 | 0.66 | 2.85 | 3.51 |
| 1974 | | 1.41 | 1.41 | 11.5 | 12.91 |
| 1975 | | 1.35 | 1.35 | 6.28 | 7.63 |
| 1976 | | 1.39 | 1.39 | 4.35 | 5.74 |
| 1977 | | 2.09 | 2.09 | 6.74 | 8.83 |
| 1978 | | 4.24 | 4.24 | -0.64 | 3.6 |
| 1979 | | 5.49 | 5.49 | -3.97 | 1.52 |
| 1980 | 0.07 | 5.99 | 6.06 | -2.29 | 3.77 |
| 1981 | 0.09 | 8.82 | 8.91 | 1.73 | 10.64 |
| 1982 | 0.3 | 6.98 | 7.28 | 0.27 | 7.55 |
| 1983 | 0.15 | 7.83 | 7.98 | -4.13 | 3.85 |
| 1984 | 2.77 | 10.47 | 13.23 | 15.15 | 28.38 |
| 1985 | 2.54 | 9.51 | 12.05 | -4.11 | 7.94 |
| 1986 | 8.34 | 12.86 | 21.21 | -5.89 | 15.32 |
| 1987 | 1.41 | 15.89 | 17.3 | -6.07 | 11.23 |
| 1988 | | 18.33 | 18.33 | -7.1 | 11.22 |
| 1989 | 0.7 | 15.53 | 16.24 | -5.59 | 10.65 |
| 1990 | | 14.34 | 14.34 | -24.78 | -10.44 |
| 1991 | | 18.43 | 18.43 | -2.45 | 15.98 |
| 1992 | | 16.43 | 16.43 | -0.97 | 15.46 |
| 1993 | | 18.4 | 18.4 | -0.24 | 18.16 |
| 1994 | | 13.56 | 13.56 | | 13.56 |
| 1995 | | 13.53 | 13.53 | | 13.53 |
| 1996 | | 8.54 | 8.54 | | 8.54 |
| 1997 | | 3.08 | 3.08 | | 3.08 |
| 1998 | | 2.27 | 2.27 | | 2.27 |
| 1999 | | 1.27 | 1.27 | | 1.27 |
| 2000 | | 2.92 | 2.92 | | 2.92 |
| 2001 | | 2.4 | 2.4 | | 2.4 |
| 2002 | | 1.99 | 1.99 | | 1.99 |
| 2003 | | 1.95 | 1.95 | | 1.95 |
| 2004 | | 2.7 | 2.7 | | 2.7 |
| 2005 | | 1.74 | 1.74 | | 1.74 |
| 2006 | 0 | 0.75 | 0.75 | 0 | 0.75 |
| 2007 | 0 | 1 | 1 | 0 | 1 |

b) 知財分野の協力内容

① 産業財産権出願・登録状況

特許、意匠、商標の出願、登録状況の一覧を示す。

実用新案出願・登録の統計情報は無い。

② 技術協力状況

先進国・中進国からの支援状況の一覧を示す。

ODA(シンガポール)

単位:百万ドル

| Donor(s) | 1970 | 1971 | 1972 | 1973 | 1974 | 1975 | 1976 | 1977 | 1978 | 1979 | 1980 | 1981 | 1982 | 1983 | 1984 | 1985 | 1986 | 1987 | 1988 | 1989 |
|-----------------------|-------|-------|-------|-------|-------|-------|-------|-------|-------|------|-------|-------|-------|-------|-------|-------|-------|-------|-------|-------|
| All Donors Total | 28.65 | 30.92 | 29.8 | 25.34 | 21.12 | 12.27 | 12.28 | 13.09 | 6.63 | 5.52 | 13.89 | 21.72 | 20.41 | 14.35 | 40.16 | 23.25 | 29.3 | 23.27 | 21.87 | 94.84 |
| Australia | 0.65 | 0.75 | 0.65 | 0.77 | 0.8 | 1.04 | 1.41 | 1.18 | 1.03 | 0.67 | 1.11 | 1.79 | 1.8 | 2.41 | 4.06 | 5.78 | 4.97 | 3.58 | 3.73 | 1.91 |
| Austria | .. | 0.01 | .. | .. | .. | .. | .. | 0.01 | .. | .. | 0.01 | 0.15 | 0.01 | .. | 0.04 | 0.33 | 0.02 | .. | -0.37 | 0.07 |
| Belgium | .. | .. | .. | .. | .. | .. | .. | .. | .. | .. | 0.04 | 0.04 | 0.02 | 0.01 | 0.01 | .. | .. | .. | .. | .. |
| Canada | 0.52 | 0.4 | 0.5 | 0.49 | 0.39 | 0.14 | 0.07 | .. | .. | .. | .. | 0.06 | 0.96 | 0.72 | 0.88 | 0.99 | 0.42 | 0.58 | 0.45 | 0.63 |
| Denmark | .. | .. | .. | 0.02 | .. | .. | 0.01 | .. | .. | .. | .. | .. | .. | .. | .. | .. | .. | .. | .. | .. |
| Finland | .. | .. | .. | 0.03 | 0.07 | 0.01 | .. | .. | 0.01 | 0.01 | 0.01 | 0.02 | 0.02 | 0.03 | 0.01 | .. | 0.01 | 0.01 | .. | .. |
| France | .. | .. | .. | .. | .. | .. | .. | .. | .. | .. | 1.45 | 1.93 | 2.26 | 2.2 | 2.53 | 1.8 | 2.63 | 2.93 | 2.13 | 2.62 |
| Germany | 1.34 | 1.9 | 1.55 | 1.11 | 2.25 | 1.02 | 1.42 | 1.62 | 1.79 | 3.19 | 4.58 | 5.04 | 6.97 | 4.55 | 4.46 | 6.56 | 5.41 | 4.48 | 3.64 | 78.25 |
| Greece | .. | .. | .. | .. | .. | .. | .. | .. | .. | .. | .. | .. | .. | .. | .. | .. | .. | .. | .. | .. |
| Ireland | .. | .. | .. | .. | .. | .. | .. | .. | .. | .. | .. | .. | .. | .. | .. | .. | .. | .. | .. | .. |
| Italy | .. | .. | .. | .. | .. | .. | .. | .. | .. | .. | .. | .. | .. | .. | .. | 0.01 | .. | .. | .. | .. |
| Japan | 5.75 | 6.81 | 6.29 | 3.51 | 12.91 | 7.63 | 5.74 | 8.83 | 3.6 | 1.52 | 3.77 | 10.64 | 7.55 | 3.85 | 28.38 | 7.94 | 15.32 | 11.23 | 11.23 | 10.65 |
| Luxembourg | .. | .. | .. | .. | .. | .. | .. | .. | .. | .. | .. | .. | .. | .. | .. | .. | .. | .. | .. | .. |
| Netherlands | .. | 0.03 | 0.08 | 0.12 | 0.09 | 0.15 | 0.43 | 0.36 | 0.22 | 0.4 | 0.12 | 0.1 | 0.14 | 0.06 | 0.03 | 0.03 | 0.04 | 0.02 | .. | .. |
| New Zealand | .. | .. | 0.21 | 0.35 | 0.28 | 0.39 | 0.26 | 0.17 | 0.15 | 0.11 | 0.12 | 0.14 | 0.1 | 0.09 | 0.09 | 0.07 | 0.08 | 0.11 | 0.12 | 0.07 |
| Norway | .. | 0.01 | 0.02 | 0.02 | 0.02 | 0.01 | .. | .. | .. | .. | .. | .. | .. | .. | 0.02 | 0.02 | .. | .. | .. | .. |
| Portugal | .. | .. | .. | .. | .. | .. | .. | .. | .. | .. | .. | .. | .. | .. | .. | .. | .. | .. | .. | .. |
| Spain | .. | .. | .. | .. | .. | .. | .. | .. | .. | .. | .. | .. | .. | .. | .. | .. | .. | .. | .. | .. |
| Sweden | .. | .. | .. | 0.2 | .. | .. | .. | .. | .. | .. | .. | .. | .. | .. | .. | .. | .. | .. | .. | .. |
| Switzerland | .. | .. | .. | .. | .. | .. | .. | .. | .. | .. | .. | .. | .. | .. | .. | .. | .. | .. | .. | .. |
| United Kingdom | 18.5 | 18.18 | 17.73 | 16.73 | 2.68 | -0.41 | -0.36 | -0.89 | -1.61 | -2.1 | -1.83 | -1.53 | -2.01 | -1.67 | -1.81 | -1.76 | -1.52 | -1.76 | -1.23 | -1.46 |
| United States | .. | .. | .. | .. | .. | .. | 1 | .. | .. | .. | .. | .. | .. | .. | .. | .. | .. | 1 | 1 | 1 |
| EC | .. | .. | .. | .. | .. | 0.03 | .. | .. | .. | 0.13 | .. | .. | .. | .. | .. | 0.01 | 0.07 | 0.08 | .. | 0.11 |
| Czech Republic | .. | .. | .. | .. | .. | .. | .. | .. | .. | .. | .. | .. | .. | .. | .. | .. | .. | .. | .. | .. |
| Hungary | .. | .. | .. | .. | .. | .. | .. | .. | .. | .. | .. | .. | .. | .. | .. | .. | .. | .. | .. | .. |
| Iceland | .. | .. | .. | .. | .. | .. | .. | .. | .. | .. | .. | .. | .. | .. | .. | .. | .. | .. | .. | .. |
| Korea | .. | .. | .. | .. | .. | .. | .. | .. | .. | .. | .. | .. | .. | .. | .. | .. | .. | .. | .. | 0.01 |
| Poland | .. | .. | .. | .. | .. | .. | .. | .. | .. | .. | .. | .. | .. | .. | .. | .. | .. | .. | .. | .. |
| Slovak Republic | .. | .. | .. | .. | .. | .. | .. | .. | .. | .. | .. | .. | .. | .. | .. | .. | .. | .. | .. | .. |
| Turkey | .. | .. | .. | .. | .. | .. | .. | .. | .. | .. | .. | .. | .. | .. | .. | .. | .. | .. | .. | .. |
| Arab Countries | .. | .. | .. | .. | .. | .. | .. | .. | .. | .. | 0.54 | .. | 0.01 | 0.01 | 0.05 | 0.03 | 0.08 | .. | .. | .. |
| Chinese Taipei | .. | .. | .. | .. | .. | .. | .. | .. | .. | .. | .. | .. | .. | .. | .. | .. | .. | .. | .. | .. |
| Israel | .. | .. | .. | .. | .. | .. | .. | .. | .. | .. | .. | .. | .. | .. | .. | .. | .. | .. | .. | .. |
| Thailand | .. | .. | .. | .. | .. | .. | .. | .. | .. | .. | .. | .. | .. | .. | .. | .. | .. | .. | .. | .. |
| Other Donor Countries | .. | .. | .. | .. | .. | .. | .. | .. | .. | .. | .. | .. | .. | .. | .. | .. | .. | .. | .. | .. |
| IBRD | .. | .. | .. | .. | .. | .. | .. | .. | .. | .. | .. | .. | .. | .. | .. | .. | .. | .. | .. | .. |
| IDA | .. | .. | .. | .. | .. | .. | .. | .. | .. | .. | .. | .. | .. | .. | .. | .. | .. | .. | .. | .. |
| UNDP | 1.64 | 2.47 | 2.54 | 1.84 | 0.91 | 1.15 | 0.69 | 0.74 | 0.95 | 0.95 | 1.44 | 1.93 | 1.5 | 1.28 | 0.6 | 0.86 | 0.98 | 0.51 | 0.74 | 0.39 |

特許出願(シンガポール)

| Patent Office | Country of Origin | CC | 1995 | 1996 | 1997 | 1998 | 1999 | 2000 | 2001 | 2002 | 2003 | 2004 | 2005 | 2006 | 2007 | 2008 | |
|--------------------------|--------------------|----|------|------|------|------|------|------|------|------|-------|-------|-------|-------|-------|-------|-------|
| Singapore | Argentina | AR | | | | | | | | | 1 | | | 1 | 1 | 3 | |
| | Austria | AT | | | | | | | | 2 | 11 | 20 | 14 | 23 | 44 | 30 | |
| | Australia | AU | | | | | | | | 54 | 315 | 293 | 197 | 194 | 197 | 211 | |
| | Belgium | BE | | | | | | | | | 41 | 58 | 63 | 84 | 129 | 83 | |
| | Brazil | BR | | | | | | | | | 5 | 9 | 3 | 8 | 5 | 11 | |
| | Canada | CA | | | | | | | | | 1 | 67 | 87 | 212 | 179 | 159 | 171 |
| | Switzerland | CH | | | | | | | | | 47 | 257 | 310 | 401 | 447 | 531 | 511 |
| | Chile | CL | | | | | | | | | | | | | | | 1 |
| | China | CN | | | | | | | | | 6 | 27 | 41 | 33 | 52 | 75 | 71 |
| | Germany | DE | | | | | | | | | 70 | 507 | 467 | 568 | 524 | 550 | 589 |
| | Denmark | DK | | | | | | | | | | 44 | 47 | 66 | 61 | 81 | 92 |
| | Egypt | EG | | | | | | | | | | | | | 1 | 4 | |
| | Spain | ES | | | | | | | | | 1 | 12 | 16 | 13 | 38 | 24 | 26 |
| | Finland | FI | | | | | | | | | 2 | 71 | 45 | 38 | 84 | 123 | 101 |
| | France | FR | | | | | | | | | 22 | 196 | 158 | 215 | 241 | 277 | 298 |
| | United Kingdom | GB | | | | | | | | | 39 | 302 | 260 | 304 | 337 | 319 | 364 |
| | Greece | GR | | | | | | | | | | 2 | 1 | 2 | | | 5 |
| | Indonesia | ID | | | | | | | | | | 1 | | | 1 | 1 | |
| | India | IN | | | | | | | | | 1 | 30 | 27 | 32 | 38 | 54 | 56 |
| | Italy | IT | | | | | | | | | 2 | 73 | 92 | 94 | 80 | 97 | 97 |
| | Japan | JP | | | | | | | | | 780 | 1,281 | 1,206 | 1,410 | 1,261 | 1,306 | 1,224 |
| | Republic of Korea | KR | | | | | | | | | 53 | 63 | 85 | 142 | 144 | 183 | 132 |
| | Sri Lanka | LK | | | | | | | | | | | | | 1 | | |
| | Mexico | MX | | | | | | | | | | 2 | 2 | | 6 | 6 | 2 |
| | Malaysia | MY | | | | | | | | | | 17 | | | 21 | 18 | 21 |
| | Netherlands | NL | | | | | | | | | 25 | 306 | 348 | 295 | 362 | 306 | 294 |
| | Norway | NO | | | | | | | | | 1 | 26 | 38 | 18 | 32 | 34 | 29 |
| | New Zealand | NZ | | | | | | | | | 2 | 26 | 23 | 20 | 37 | 23 | 19 |
| | Philippines | PH | | | | | | | | | | 3 | | | 1 | 2 | 6 |
| | Portugal | PT | | | | | | | | | | 5 | 2 | 2 | 2 | 4 | 4 |
| | Russian Federation | RU | | | | | | | | | | 4 | 3 | 4 | 3 | 7 | 10 |
| | Sweden | SE | | | | | | | | | 2 | 92 | 111 | 102 | 153 | 168 | 267 |
| Singapore | SG | | 145 | 224 | 288 | 311 | 374 | 516 | 523 | 624 | 626 | 641 | 569 | 626 | 696 | 793 | |
| Thailand | TH | | | | | | | | | | 3 | | | 2 | 4 | 4 | |
| Turkey | TR | | | | | | | | | | | | 1 | 4 | 4 | | |
| United States of America | US | | | | | | | | | 516 | 3,199 | 3,132 | 3,384 | 3,742 | 4,087 | 3,791 | |
| South Africa | ZA | | | | | | | | | | 8 | 3 | 15 | 14 | 5 | 10 | |

意匠出願(シンガポール)

| Office | Origin | CC | 1997 | 1998 | 1999 | 2000 | 2001 | 2002 | 2003 | 2004 | 2005 | 2006 | 2007 | |
|----------------------|--------------------|----|------|------|------|------|------|------|------|------|------|------|------|-----|
| Singapore | Austria | AT | | | | | | | | | | 4 | 1 | |
| | Australia | AU | | | | | | 51 | 17 | 20 | 28 | 9 | 8 | |
| | Belgium | BE | | | | | | 1 | 13 | | 5 | 10 | 8 | |
| | Brazil | BR | | | | | | | | | 3 | 2 | 1 | |
| | Canada | CA | | | | | | 2 | 2 | 30 | 8 | 4 | 3 | |
| | Switzerland | CH | | | | | | 89 | 77 | 97 | 259 | 282 | 294 | |
| | China | CN | | | | | | 8 | 3 | 14 | 10 | 14 | 10 | |
| | Germany | DE | | | | | | 45 | 73 | 73 | 122 | 45 | 70 | |
| | Denmark | DK | | | | | | 1 | 13 | 10 | 10 | 9 | 11 | |
| | Spain | ES | | | | | | | 4 | 9 | 3 | 6 | 8 | |
| | Finland | FI | | | | | | 70 | 85 | 87 | 61 | 63 | 95 | |
| | France | FR | | | | | | 39 | 48 | 49 | 78 | 83 | 69 | |
| | United Kingdom | GB | | | | | | 92 | 79 | 55 | 88 | 26 | 27 | |
| | Indonesia | ID | | | | | | 3 | 2 | | | | | |
| | India | IN | | | | | | | | | 4 | 5 | 3 | 1 |
| | Italy | IT | | | | | | 44 | 34 | 33 | 76 | 52 | 39 | |
| | Japan | JP | | | | | | 567 | 679 | 677 | 629 | 230 | 232 | |
| | Republic of Korea | KR | | | | | | 9 | 7 | 15 | 23 | 22 | 11 | |
| | Malaysia | MY | | | | | | 12 | 22 | | | | 24 | |
| | Netherlands | NL | | | | | | 55 | 87 | 117 | 125 | 61 | 59 | |
| | Norway | NO | | | | | | 5 | 9 | 4 | 13 | 1 | 7 | |
| | New Zealand | NZ | | | | | | 3 | 3 | 4 | 9 | 9 | 17 | |
| | Philippines | PH | | | | | | | 3 | | | | | |
| | Portugal | PT | | | | | | 2 | | 7 | 4 | 5 | | |
| | Russian Federation | RU | | | | | | | | 1 | 4 | | | |
| | Sweden | SE | | | | | | 9 | 24 | 32 | 24 | 21 | 14 | |
| | Singapore | SG | | | | | | 231 | 241 | 481 | 693 | 595 | 389 | 512 |
| | Thailand | TH | | | | | | | | 1 | | | | 2 |
| Turkey | TR | | | | | | | | | | 1 | 5 | 5 | |
| Ukraine | UA | | | | | | | | | | | 1 | 1 | |
| United States of Ame | US | | | | | | | 177 | 269 | 153 | 220 | 145 | 183 | |
| South Africa | ZA | | | | | | | | | 1 | 2 | 4 | 1 | |

商標出願(シンガポール)

| Office | Origin | | 1998 | 1999 | 2000 | 2001 | 2002 | 2003 | 2004 | 2005 | 2006 | 2007 | 2008 |
|----------------------|------------------------|----|-------|-------|-------|-------|-------|-------|-------|-------|-------|-------|-------|
| Singapore | Afghanistan | AF | | | | 1 | | | | | | | |
| | Argentina | AR | | | | 5 | 4 | 6 | 32 | 6 | 12 | 5 | 2 |
| | Austria | AT | | | 2 | 87 | 102 | 50 | 58 | 91 | 82 | 82 | 76 |
| | Australia | AU | | | | 249 | 387 | 391 | 485 | 601 | 538 | 636 | 454 |
| | Bangladesh | BD | | | | | 1 | | | | 1 | 1 | |
| | Belgium | BE | | | | 27 | 6 | 8 | 16 | 10 | 18 | 9 | |
| | Brunei Darussalam | BN | | | | 1 | 6 | 7 | 16 | | 4 | 9 | |
| | Brazil | BR | | | | 35 | 25 | 18 | 12 | 67 | 15 | 18 | 40 |
| | Canada | CA | | | | 156 | 89 | 92 | 114 | 136 | 101 | 171 | 89 |
| | Switzerland | CH | | | 63 | 861 | 726 | 714 | 599 | 726 | 744 | 886 | 894 |
| | Chile | CL | | | | 10 | 9 | 5 | 6 | 12 | 16 | 12 | 11 |
| | China | CN | | | | 216 | 145 | 331 | 478 | 600 | 814 | 845 | 856 |
| | Germany | DE | | | 30 | 1,087 | 1,082 | 1,093 | 1,061 | 1,075 | 1,228 | 1,118 | 1,235 |
| | Denmark | DK | | | 2 | 107 | 76 | 61 | 66 | 125 | 105 | 112 | 112 |
| | Egypt | EG | | | | 3 | | 1 | 4 | 3 | | | 2 |
| | Office for Harmonizat | EM | | | | | | | 11 | 270 | 375 | 544 | 545 |
| | Spain | ES | | | | 103 | 114 | 158 | 121 | 159 | 151 | 160 | 148 |
| | Finland | FI | | | 11 | 107 | 59 | 48 | 31 | 42 | 55 | 44 | 50 |
| | France | FR | | | 13 | 793 | 683 | 745 | 704 | 812 | 797 | 831 | 762 |
| | United Kingdom | GB | | | 7 | 939 | 671 | 691 | 714 | 937 | 856 | 1,017 | 671 |
| | Greece | GR | | | | 3 | 6 | 13 | 12 | 15 | 26 | 35 | 10 |
| | Indonesia | ID | | | | 91 | 50 | 83 | 273 | 116 | 110 | 178 | 91 |
| | India | IN | | | | 38 | 81 | 49 | 67 | 92 | 140 | 164 | 93 |
| | Iran (Islamic Republic | IR | | | | | | | | 10 | 5 | 3 | 14 |
| | Italy | IT | | | | 344 | 387 | 446 | 501 | 542 | 647 | 644 | 540 |
| | Japan | JP | | | 4 | 1,617 | 1,556 | 1,727 | 1,710 | 1,605 | 1,648 | 1,526 | 1,373 |
| | Kenya | KE | | | | | | | | 1 | 4 | | 1 |
| | Cambodia | KH | | | | 1 | | | 3 | | | | 2 |
| | Republic of Korea | KR | | | | 120 | 129 | 171 | 144 | 221 | 279 | 314 | 230 |
| | Sri Lanka | LK | | | | 1 | 8 | 1 | 20 | 5 | 1 | 2 | 5 |
| | Morocco | MA | | | | | 1 | 2 | 2 | 2 | 1 | 1 | 2 |
| | Madagascar | MG | | | | | | | | | | | 1 |
| | Myanmar | MM | | | | | | | 1 | | | 1 | |
| | Mongolia | MN | | | | | | | 2 | | | 2 | |
| | Mexico | MX | | | | 15 | 20 | 9 | 12 | 386 | 12 | 8 | 19 |
| | Malaysia | MY | | | | 264 | 319 | 292 | 516 | 387 | 369 | 417 | 397 |
| | Nigeria | NG | | | | | | | | | | 6 | 1 |
| | Netherlands | NL | | | | 131 | 42 | 85 | 76 | 55 | 46 | 148 | 72 |
| | Norway | NO | | | | 40 | 26 | 26 | 31 | 41 | 53 | 68 | 59 |
| | New Zealand | NZ | | | | 94 | 78 | 72 | 72 | 107 | 97 | 87 | 36 |
| | Papua New Guinea | PG | | | | | | 1 | 6 | | | | |
| | Philippines | PH | | | | 8 | 2 | 7 | 27 | 31 | 11 | 36 | 55 |
| | Pakistan | PK | | | | 5 | | 1 | 2 | 4 | 2 | 3 | 2 |
| | Portugal | PT | | | 1 | 25 | 14 | 13 | 17 | 13 | 22 | 13 | 17 |
| Russian Federation | RU | | | | 16 | 24 | 31 | 34 | 50 | 47 | 53 | 72 | |
| Sweden | SE | | | | 3 | 123 | 107 | 139 | 97 | 124 | 97 | 137 | |
| Singapore | SG | | 2,243 | 3,477 | 5,187 | 3,281 | 3,343 | 4,254 | 4,839 | 5,067 | 4,852 | 5,383 | 4,197 |
| Thailand | TH | | | | 71 | 78 | 89 | 104 | 74 | 88 | 144 | 70 | |
| Turkey | TR | | | 1 | 22 | 33 | 48 | 46 | 81 | 102 | 67 | 88 | |
| Ukraine | UA | | | | | 2 | 2 | 10 | 5 | 5 | 18 | 3 | |
| United States of Ame | US | | | | 4,222 | 3,298 | 3,291 | 3,627 | 4,399 | 5,144 | 5,352 | 3,013 | |
| Viet Nam | VN | | | | 5 | 13 | 20 | 13 | 25 | 9 | 17 | 29 | |
| Yemen | YE | | | | 3 | 3 | | | | | | | |
| South Africa | ZA | | | | 33 | 22 | 10 | 11 | 68 | 23 | 25 | 69 | |

特許登録(シンガポール)

| Patent Office | Country of Origin | CC | 1995 | 1996 | 1997 | 1998 | 1999 | 2000 | 2001 | 2002 | 2003 | 2004 | 2005 | 2006 | 2007 | 2008 |
|----------------------|--------------------|----|------|------|------|------|------|------|------|-------|-------|-------|-------|-------|-------|-------|
| Singapore | Argentina | AR | | | | | | | | | | | 1 | | | |
| | Austria | AT | | | | | | | | 23 | 7 | 16 | 16 | 14 | 24 | 20 |
| | Australia | AU | | | | | | | | 99 | 82 | 213 | 207 | 234 | 193 | 190 |
| | Belgium | BE | | | | | | | | 65 | 36 | 42 | 46 | 44 | 58 | 44 |
| | Brazil | BR | | | | | | | | 3 | 4 | 1 | 10 | 10 | 9 | 1 |
| | Canada | CA | | | | | | | | 65 | 33 | 38 | 63 | 88 | 134 | 135 |
| | Switzerland | CH | | | | | | | | 143 | 155 | 211 | 278 | 320 | 362 | 311 |
| | China | CN | | | | | | | | 10 | 8 | 18 | 24 | 29 | 35 | 50 |
| | Germany | DE | | | | | | | | 508 | 278 | 438 | 425 | 432 | 541 | 320 |
| | Denmark | DK | | | | | | | | 27 | 30 | 30 | 48 | 56 | 52 | 46 |
| | Spain | ES | | | | | | | | 11 | 14 | 7 | 11 | 17 | 26 | 9 |
| | Finland | FI | | | | | | | | 37 | 14 | 45 | 65 | 62 | 61 | 31 |
| | France | FR | | | | | | | | 258 | 141 | 189 | 201 | 188 | 206 | 170 |
| | United Kingdom | GB | | | | | | | | 361 | 180 | 227 | 269 | 249 | 254 | 183 |
| | Greece | GR | | | | | | | | 2 | 2 | | | 1 | 1 | |
| | Indonesia | ID | | | | | | | | | | | | 2 | 1 | 2 |
| | India | IN | | | | | | | | 4 | 8 | 13 | 28 | 25 | 24 | 35 |
| | Italy | IT | | | | | | | | 48 | 37 | 54 | 66 | 92 | 90 | 48 |
| | Japan | JP | | | | | | | | 1,824 | 883 | 1,255 | 1,616 | 1,502 | 1,417 | 1,179 |
| | Republic of Korea | KR | | | | | | | | 50 | 52 | 58 | 73 | 102 | 165 | 124 |
| | Mexico | MX | | | | | | | | 1 | | | 2 | 2 | | 4 |
| | Malaysia | MY | | | | | | | | | 1 | | | 14 | 17 | 19 |
| | Netherlands | NL | | | | | | | | 172 | 156 | 194 | 237 | 275 | 373 | 316 |
| | Norway | NO | | | | | | | | | 32 | 26 | 30 | 38 | 28 | 17 |
| | New Zealand | NZ | | | | | | | | 14 | 26 | 18 | 18 | 27 | 26 | 16 |
| | Philippines | PH | | | | | | | | | 3 | | | 2 | | |
| | Portugal | PT | | | | | | | | | | 1 | 1 | 3 | 3 | |
| | Russian Federation | RU | | | | | | | | 1 | 4 | 6 | 11 | | 3 | 4 |
| | Sweden | SE | | | | | | | | 141 | 82 | 87 | 103 | 102 | 82 | 75 |
| | Singapore | SG | | 20 | 31 | 20 | 30 | 48 | 110 | 170 | 243 | 175 | 400 | 555 | 438 | 469 |
| Thailand | TH | | | | | | | | | 1 | | | | | | |
| Turkey | TR | | | | | | | | | | | | 2 | 1 | 4 | |
| United States of Ame | US | | | | | | | | | 3,001 | 1,830 | 2,234 | 3,044 | 2,767 | 2,502 | 2,081 |
| South Africa | ZA | | | | | | | | | 10 | 12 | 7 | 6 | 10 | 9 | 6 |

意匠登録(シンガポール)

| Office | Origin | CC | 1997 | 1998 | 1999 | 2000 | 2001 | 2002 | 2003 | 2004 | 2005 | 2006 | 2007 |
|----------------------|-------------------------|-----------|-----------|------|------|-------|-------|-------|-------|-------|-------|-------|-------|
| Singapore | Afghanistan | AF | Singapore | | | | | | 1 | | | | |
| | Argentina | AR | Singapore | | | | 9 | 9 | 11 | 15 | 20 | 6 | 10 |
| | Austria | AT | Singapore | | | 1 | 73 | 140 | 72 | 54 | 76 | 71 | 71 |
| | Australia | AU | Singapore | | | | 425 | 506 | 618 | 390 | 486 | 444 | 589 |
| | Bangladesh | BD | Singapore | | | | | | 1 | | | | 2 |
| | Belgium | BE | Singapore | | | | 62 | 97 | 61 | 10 | 23 | 15 | 12 |
| | Brunei Darussalam | BN | Singapore | | | | 2 | | 29 | 10 | 5 | | 4 |
| | Brazil | BR | Singapore | | | | 27 | 28 | 66 | 25 | 15 | 25 | 50 |
| | Canada | CA | Singapore | | | | 117 | 143 | 214 | 112 | 107 | 108 | 141 |
| | Switzerland | CH | Singapore | | | | 31 | 1,256 | 1,377 | 1,091 | 642 | 611 | 641 |
| | Chile | CL | Singapore | | | | 9 | 8 | 24 | 4 | 9 | 10 | 20 |
| | China | CN | Singapore | | | | 163 | 197 | 318 | 400 | 507 | 551 | 801 |
| | Germany | DE | Singapore | | | | 13 | 1,677 | 1,909 | 1,728 | 1,022 | 1,017 | 962 |
| | Denmark | DK | Singapore | | | 1 | 151 | 139 | 133 | 68 | 105 | 82 | 104 |
| | Egypt | EG | Singapore | | | | | | 2 | | 7 | 1 | |
| | Office for Harmonizat | EM | Singapore | | | | | | | 9 | 239 | 303 | 462 |
| | Spain | ES | Singapore | | | | 144 | 182 | 199 | 134 | 124 | 113 | 122 |
| | Finland | FI | Singapore | | | | 6 | 133 | 119 | 113 | 35 | 32 | 49 |
| | France | FR | Singapore | | | 5 | 1,151 | 1,289 | 1,189 | 711 | 682 | 680 | 709 |
| | United Kingdom | GB | Singapore | | | 3 | 1,173 | 1,580 | 1,564 | 764 | 753 | 756 | 1,067 |
| | Greece | GR | Singapore | | | | 4 | 6 | 11 | 13 | 4 | 15 | 40 |
| | Indonesia | ID | Singapore | | | | 103 | 96 | 149 | 117 | 228 | 88 | 130 |
| | India | IN | Singapore | | | | 42 | 60 | 115 | 53 | 83 | 89 | 135 |
| | Iran (Islamic Republic) | IR | Singapore | | | | | | | | 8 | 2 | 3 |
| | Italy | IT | Singapore | | | | 541 | 599 | 568 | 461 | 475 | 505 | 533 |
| | Japan | JP | Singapore | | | | 1,852 | 1,965 | 3,050 | 1,797 | 1,743 | 1,446 | 1,846 |
| | Kenya | KE | Singapore | | | | | | | | 1 | 4 | |
| | Cambodia | KH | Singapore | | | | | | 1 | 1 | 2 | | |
| | Republic of Korea | KR | Singapore | | | | 147 | 158 | 255 | 174 | 164 | 211 | 288 |
| | Sri Lanka | LK | Singapore | | | | 12 | 12 | 10 | 4 | 11 | 3 | 2 |
| | Morocco | MA | Singapore | | | | | | 1 | 1 | 2 | 1 | 1 |
| | Madagascar | MG | Singapore | | | | | | | | | | 1 |
| | Myanmar | MM | Singapore | | | | | | 1 | | 1 | | |
| | Mongolia | MN | Singapore | | | | | | | 1 | | 2 | |
| | Mexico | MX | Singapore | | | | 16 | 19 | 39 | 10 | 151 | 213 | 21 |
| | Malaysia | MY | Singapore | | | | 218 | 301 | 509 | 311 | 369 | 368 | 547 |
| | Nigeria | NG | Singapore | | | | | | | | | | 1 |
| | Netherlands | NL | Singapore | | | | 334 | 358 | 260 | 86 | 62 | 43 | 80 |
| | Norway | NO | Singapore | | | | 57 | 59 | 43 | 28 | 43 | 45 | 60 |
| | New Zealand | NZ | Singapore | | | | 57 | 70 | 148 | 72 | 80 | 83 | 115 |
| | Papua New Guinea | PG | Singapore | | | | | | | 2 | 4 | | |
| | Philippines | PH | Singapore | | | | 13 | 15 | 15 | 5 | 21 | 26 | 23 |
| | Pakistan | PK | Singapore | | | | 1 | 5 | 2 | | 2 | 1 | 7 |
| | Portugal | PT | Singapore | | | | 16 | 17 | 23 | 11 | 20 | 20 | 11 |
| | Russian Federation | RU | Singapore | | | | 5 | 19 | 24 | 20 | 33 | 29 | 35 |
| | Sweden | SE | Singapore | | | | 2 | 232 | 294 | 120 | 111 | 91 | 122 |
| | Singapore | SG | Singapore | | 841 | 1,935 | 1,970 | 2,487 | 3,388 | 5,735 | 4,063 | 4,154 | 3,865 |
| Thailand | TH | Singapore | | | | 83 | 69 | 142 | 79 | 94 | 54 | 108 | |
| Turkey | TR | Singapore | | | | 19 | 23 | 43 | 26 | 63 | 79 | 67 | |
| Ukraine | UA | Singapore | | | | | 2 | 1 | 6 | 3 | 2 | 16 | |
| United States of Ame | US | Singapore | | | | 4,489 | 5,237 | 7,562 | 3,625 | 4,043 | 3,897 | 5,512 | |
| Viet Nam | VN | Singapore | | | | | | 4 | 18 | 16 | 17 | 22 | |
| Yemen | YE | Singapore | | | | | | 1 | 5 | | | 21 | |
| South Africa | ZA | Singapore | | | | 34 | 37 | 51 | 9 | 26 | 44 | 37 | |

商標登録(シンガポール)

| Office | Origin | CC | 1998 | 1999 | 2000 | 2001 | 2002 | 2003 | 2004 | 2005 | 2006 | 2007 | 2008 |
|----------------------|-----------------------|-------|-------|--------|-------|--------|--------|--------|--------|--------|--------|--------|-------|
| Russian Federation | Argentina | AR | 15 | 17 | 15 | 5 | 9 | 36 | 15 | 26 | 27 | 25 | 37 |
| | Austria | AT | 237 | 213 | 227 | 244 | 263 | 179 | 212 | 237 | 300 | 281 | 291 |
| | Australia | AU | 22 | 14 | 19 | 11 | 57 | 69 | 55 | 79 | 131 | 129 | 132 |
| | Belgium | BE | 7 | 13 | | 6 | 12 | 12 | 20 | 6 | 10 | 8 | 22 |
| | Brazil | BR | 18 | 11 | 11 | 6 | 13 | 16 | 25 | 26 | 28 | 62 | 52 |
| | Canada | CA | 26 | 54 | 46 | 22 | 45 | 63 | 44 | 53 | 53 | 51 | 73 |
| | Switzerland | CH | 934 | 852 | 912 | 1,076 | 950 | 1,034 | 877 | 908 | 1,106 | 1,104 | 1,209 |
| | Chile | CL | | | | | | 19 | 20 | 27 | 12 | 22 | 30 |
| | China | CN | 118 | 101 | 161 | 173 | 116 | 288 | 420 | 621 | 640 | 695 | 870 |
| | Germany | DE | 2,103 | 2,275 | 2,119 | 2,025 | 2,033 | 2,311 | 2,351 | 2,593 | 2,571 | 2,530 | 2,742 |
| | Denmark | DK | 103 | 88 | 121 | 134 | 171 | 147 | 130 | 165 | 166 | 216 | 217 |
| | Algeria | DZ | | | | | 2 | | 14 | 1 | 25 | 1 | 2 |
| | Egypt | EG | | | | | 7 | 1 | 3 | 6 | 10 | 4 | 6 |
| | Office for Harmonizat | EM | | | | | | | 20 | 507 | 823 | 1,085 | 1,210 |
| | Spain | ES | 305 | 306 | 260 | 278 | 281 | 271 | 311 | 290 | 336 | 276 | 386 |
| | Finland | FI | 180 | 212 | 279 | 167 | 270 | 224 | 162 | 160 | 251 | 266 | 328 |
| | France | FR | 1,339 | 1,275 | 1,155 | 1,098 | 1,143 | 1,246 | 1,126 | 1,121 | 1,370 | 1,423 | 1,406 |
| | United Kingdom | GB | 505 | 430 | 477 | 353 | 497 | 564 | 517 | 544 | 630 | 665 | 824 |
| | Greece | GR | 11 | 12 | 11 | 6 | 14 | 27 | 44 | 18 | 38 | 36 | 53 |
| | Indonesia | ID | | | | | | 5 | 2 | 3 | 3 | 1 | 7 |
| | India | IN | 58 | 31 | 48 | 20 | 49 | 103 | 78 | 75 | 120 | 81 | 140 |
| | Italy | IT | 801 | 678 | 781 | 819 | 846 | 986 | 1,044 | 1,103 | 1,423 | 1,407 | 1,300 |
| | Japan | JP | 100 | 93 | 203 | 176 | 242 | 312 | 394 | 484 | 561 | 660 | 838 |
| | Kenya | KE | | | | | | | | | 3 | | |
| | Republic of Korea | KR | 101 | 58 | 65 | 37 | 115 | 135 | 115 | 110 | 222 | 247 | 272 |
| | Sri Lanka | LK | | | | | | 2 | 4 | 4 | 10 | 10 | 7 |
| | Morocco | MA | | | | | 3 | 6 | 1 | 9 | 6 | 3 | 6 |
| | Mongolia | MN | | | | | | | | | 1 | | 3 |
| | Mexico | MX | 14 | 12 | 5 | 3 | 5 | 9 | 9 | 18 | 13 | 23 | 52 |
| | Malaysia | MY | | | | | | 5 | 6 | 10 | | 6 | 7 |
| | Nigeria | NG | | | | | | | | | | | 1 |
| | Netherlands | NL | 68 | 106 | | 69 | 139 | 113 | 85 | 69 | 98 | 107 | 192 |
| | Norway | NO | 45 | 48 | 42 | 58 | 49 | 49 | 38 | 49 | 80 | 73 | 87 |
| | New Zealand | NZ | 7 | 15 | 8 | 2 | 6 | 12 | 3 | 5 | 15 | 6 | 16 |
| | Peru | PE | | | | | | | | | | | 1 |
| | Philippines | PH | | | | | | 2 | | 1 | | 1 | 7 |
| Pakistan | PK | | | | | | | | | | | 2 | |
| Portugal | PT | 21 | 44 | 39 | 23 | 41 | 18 | 28 | 37 | 62 | 54 | 63 | |
| Russian Federation | RU | 7,791 | 9,181 | 11,421 | 7,657 | 21,776 | 22,043 | 15,244 | 14,389 | 13,694 | 14,993 | 19,895 | |
| Sweden | SE | 209 | 158 | 250 | 166 | 234 | 181 | 188 | 165 | 209 | 226 | 309 | |
| Singapore | SG | | | | | 4 | 45 | 14 | 20 | 35 | 65 | 75 | |
| Thailand | TH | | | | | | 9 | | | | 12 | 23 | |
| Turkey | TR | 57 | 103 | 147 | 146 | 292 | 275 | 260 | 347 | 458 | 385 | 430 | |
| Ukraine | UA | | | | | 6 | 386 | 436 | 29 | 64 | 383 | 491 | |
| United States of Ame | US | 1,159 | 1,175 | 1,365 | 657 | 1,808 | 1,744 | 1,547 | 1,690 | 2,071 | 2,352 | 2,883 | |
| Viet Nam | VN | | | | | 10 | 23 | 8 | 9 | 13 | 11 | 10 | |
| Yemen | YE | | | | | | | | | | | 1 | |
| South Africa | ZA | 3 | 4 | 3 | | 2 | 10 | 9 | 7 | 8 | 15 | 38 | |

支援状況(シンガポール)

| 項番 | 支援国 | 機関名 | プロジェクト名 | 受益国 | CC | プロジェクト概要 | 支援額 | 期間 | ソース |
|----|------------|-----------------------|--|--|----|---|------------------------------|------------------------------|---------------------------------------|
| 1 | 欧州共同体 (EC) | | アジア投資 | アフガニスタン、ブルネイ、シンガポール(2002年まで)、他 | | | 基金予算 €35 million | 期間5年 2003-2007 | IP/C/W/388/Add.6: 13 February 2003 |
| 2 | イギリス | | 技術パートナーシップイニシアティブ(TPI) | シンガポール、他 | | 貿易産業省(DTI)配下 | 予算 約£500,000/年 | | |
| 3 | イギリス | | 技術パートナーシップイニシアティブ(TPI) | シンガポール、他 | | 貿易産業省(DTI)配下 | 予算 約£500,000/年 | | IP/C/W/412/Add.5: 26 January 2004 |
| 4 | 欧州共同体 (EC) | CDE::企業 開発セン ター | アジアIT&Cプログラム (フェーズI&II) | アフガニスタン、他: * シンガポール、ブルネ イ、他は自費参加 | | 情報技術通信: 互助パートナーシップ: 欧州&アジア | 予算 €45 million | 期間 1999-2004 | IP/C/W/431/Add.3: 7 January 2005 |
| 5 | | | EC-ASEAN: エネルギー 施設: 地域エネルギープロ ジェクト | ミャンマー以外の ASEAN諸国(シンガ ポール、他) | | 技術移転: アジアフルスケールデモプロジェクト: 電力、天然 ガス、クリーン石炭技術、エネルギー効率、再利用エネル ギー | €13 million €21,5 million | for 51プロジェクト 期間 2002-2007 | |
| 6 | | | EC-ASEAN熱電併給プロ グラムフェーズIII | ASEAN(除くミャンマー) | | 移転技術: 欧州の熱電併給技術 to ASEANフルスケールデ モプロジェクト | €3 million | | |
| 7 | | | | タイ、マレーシア、シン ガポール、フィリピン | | FSDPs: 4ASEAN国(タイ、マレーシア、シンガポール、フィリ ピン) | €16,7 million | 期間 2002-2004 | |
| 8 | 米国 | USPTO | 研修生受入: USPTO客員 (招聘) 研究員プログラム | シンガポール、他 | | 20年間、USPTO客員(招聘) 研究員プログラム: 33カ国、2週 間 Fy2006は、6つの招聘研究員プログラム実施仮予定。2005 | | | IP/C/W/452/Add.5: 12 December 2005 |
| 9 | 欧州共同体 (EC) | CDE(企業 開発セン ター) | アジアIT&Cプログラム (フェーズI&II) | アフガニスタン、他: * シンガポール、ブルネ イ、他は自費参加 | | 情報技術通信: 互助パートナーシップ: 欧州&アジア | 予算 €45 million | 期間 1999-2004 | IP/C/W/452/Add.6: 12 December 2005 |
| 10 | | | アジア投資II | 19アジア参加国: アフガ ニスタン、他: *シンガ ポール、ブルネイ、他 は、自費参加 | | over 250 projects: second five-year implementation period | €35 million | 期間 2003-2007 | |
| 11 | | | EC-ASEAN: エネルギー 施設: 地域エネルギープロ ジェクト | ミャンマー以外の ASEAN諸国(シンガ ポール、他) | | 技術移転: アジアフルスケールデモプロジェクト: 電力、天然 ガス、クリーン石炭技術、エネルギー効率、再利用エネル ギー | €13 million €21,5 million | for 51プロジェクト 期間 2002-2007 | |
| 12 | フランス | | 技術協力: 外務省: 国際協 力開発 | 9ASEAN諸国: シンガ ポール、他: 極東: その 他、アジア諸国 | | 地域ICTアジアプログラム: 提出プロジェクトの30%を支援 | | | |
| 13 | 欧州共同体 (EC) | CDE(企業 開発セン ター) | アジア投資プログラム | EU加盟国+19アジア参 加国: アフガニスタン、 他: * 更に準会員とし て: シンガポール、ブル アフガニスタン、他: * | | アジアSMEsの国際化推進: 直接ビジネス協力推進、1998年 設立: 開催イベント: Asia Partenariat, Asia-Invest Forum | 最少 €100,000- 最大 €600,000 | | IP/C/W/480/Add.5: 12 February 2007 |
| 14 | | | アジアIT&Cプログラム (フェーズI&II) | シンガポール、ブルネ イ、他は自費参加 | | 情報技術通信: 互助パートナーシップ: 欧州&アジア | 予算 €45 million | 期間 1999-2004 | |
| 15 | | | EC-ASEAN: エネルギー 施設: 地域エネルギープロ ジェクト | ミャンマー以外の ASEAN諸国(シンガ ポール、他) | | 地域エネルギープロジェクト: ASEAN: 技術移転: アジアフル スケールデモプロジェクト: 電力、天然ガス、クリーン石炭技 術、エネルギー効率、再利用エネルギー: EC承認: | €21.5 million | 期間 2002-2007 | |
| 16 | フランス | | 技術協力: 外務省: 国際協 力開発 | 10ASEAN諸国: シンガ ポール、他: 北東アジア 諸国、南アジア | | 地域ICTアジアプログラム: 2006年選ばれたプロジェクト: 6プ ロジェクト | | 2006年 | |
| 17 | ベルギー (EU) | | ASEM水産養殖プラット フォーム | 25EU加盟国、EC、13ア ジア諸国(シンガポー ル、他) | | ASEM 6サミット: 2006年9月 インド、モンゴル、パキスタン | | | IP/C/W/497/Add.2: 4 December 2007 |
| 18 | オーストラリア | IP Australia | APEC TILF Project #1 | シンガポール、ベトナム、 フィリピン | | ビジネス管理・国際協力局長、副局長がAPEC TILF(貿易・ 投資の自由化・円滑化)Project #1の活動実施 | | 16-23 July 2004 | SCIT/ATR/PI/2004/A U |

支援状況(シンガポール)

| 項番 | 支援国 | 機関名 | プロジェクト名 | 受益国 | CC | プロジェクト概要 | 支援額 | 期間 | ソース |
|----|---------|--------------|-----------------------------|---------------------------|----------------|---|-----|---------|-------------------------|
| 19 | オーストラリア | IP Australia | APEC IPR PE&Aプラットフォームプロジェクト | シンガポール、香港 | | IP豪、シンガポールIP庁、香港IP部と共同で、プロジェクトは、途上APEC加盟国経済、技術、道具、リソースで装備し、PE&Aキャンペーンを実装、地域のIPRの保護と執行を推 | | | SCIT/ATR/PI/2006/AU |
| 20 | オーストラリア | IP Australia | APEC基金プロジェクト | シンガポール、香港 | | APEC基金プロジェクトの一部を実装、全APEC加盟国経済のPE&A技術とリソースの増大を目的。 | | | SCIT/ATR/PI/2007/AU |
| 21 | WIPO | | セミナ/シンポor WG | 南アフリカ、シンガポール、ブルキナファソ、ベナン | ZA SG | WIPOの招待で、セミナ/シンポor WG | | | AR 1999-2000 |
| 22 | スイス | | EFTA | チリ、南アフリカ、シンガポール | GL ZA SG | チリとの新交渉ラウンド実施。更に、南アフリカとの交渉開始を計画on IP事項。シンガポールとFTA調印、アジアとの最初の調印。EU nor USAシンガポールとFTA調印。 | | | AR 2001-2002 |
| 23 | スイス | | EFTA | 南アフリカ、レバノン、エジプト、チリ、シンガポール | ZA EG SG | 新交渉開始w/南アフリカ、レバノン。エジプトは、長期中断の後、再開、間もなく完了予定。チリとの二国間協定 調印。シンガポールは、2003年1月1発効。 | | | Annual Report 2002-2003 |
| 24 | 日本 | JPO | | APEC加盟国、途上国 | | IP法、条例等のCD-ROMs出版(英語版):68法令集の製作及び無料配布 | | | SCIT/ATR/PI/1998/JP |
| 25 | 日本 | JPO | 訓練コース | APEC加盟国10カ国 | | 第4回APEC/PFP訓練コースを開催:APEC加盟国10カ国、2地域から47名が参加。 | | 1999年1月 | SCIT/ATR/PI/1999/JP |
| 26 | 日本 | JPO | 訓練コース | シンガポールを含むアジア諸国8カ国 | | シンガポールでセミナを開催:シンガポールを含むアジア諸国8カ国から43名の公務員が参加。 | | | |
| 27 | 日本 | JPO | セミナ | ASEAN加盟国 | | IPジョイントセミナ(タイ):ASEANフレームワークでのIPシステムの拡張とIP庁専門家の知識シェアと意見交換。 | | | |
| 28 | 日本 | JPO | CD-ROM版IP法出版 | APEC諸国、途上国 | | 2000年1月1日までにWTO/TRIPS協定に基づき国内IP法を改訂した法令を、途上国のために英訳。1999年版は22カ国、1地域、1機関。APEC諸国に無料配布。 | | | |
| 29 | 日本 | JPO | 政府公務員訓練 | APEC加盟国(2オブザーバー国を含む)11 | | 第5回(最終回)APEC/PFP IPRセミナをタイで開催:APEC加盟国(2オブザーバー国を含む)11カ国から45名が参加。 | | | SCIT/ATR/PI/2000/JP |
| 30 | 日本 | JPO | IPR関連法と規則のCD-ROMs製作プロジェクト | 主にAPEC地域の途上国 | | 主要先進国、途上国の法・規則を必要に応じて英訳し、CD-ROMsに記録、検索機能を追加した。2000年度、全35カ国(地域と機関を含む)IP法(法と執行規則を含む)をCD-ROMsに記録、途上国(主にAPEC地域の)に無料で提供。 | | | |
| 31 | 日本 | JPO | セミナ | ASEAN加盟国 | | 協力推進協同セミナ:、ベトナムでIP関連セミナ開催。 | | | SCIT/ATR/PI/2001/JP |
| 32 | 日本 | JPO | IPR関連法・規則CD-ROMs製作プロジェクト | 主にAPEC地域の途上国 | | ASEANの枠組の下、加盟国のIP庁専門家間の情報交換を45カ国、5国際協定(Benelux諸国、EPO、EPO、EC、TRIPS協定)。 | | | |
| 33 | 日本 | JPO | セミナ | アジア諸国5カ国 中国、シンガポール | | 中国とシンガポールで開催:中国では執行関連政府機構から35名、シンガポールではアジア諸国5カ国から29名が参 | | | SCIT/ATR/PI/2002/JP |
| 34 | 日本 | JPO | IPR関連法・規則CD-ROMs製作プロジェクト | 主にAPEC地域の途上国 | | 54カ国、14国際協定 | | | |
| 35 | アメリカ合衆国 | | 招聘研究員プログラム | シンガポール、他 | | | | | SCIT/ATR/PI/1999/US |

(32) タイ

a) 全般的な協力内容

① FTA

| | 項番 | FTA 名 | 知財条文の有無 |
|----|-----|---|---------|
| 1 | 6 | 日本・タイ経済連携協定 | ○ |
| 2 | 9 | 日本・ASEAN 包括的経済連携 (AJCEP) | ○ |
| 3 | 13 | 中国・ASEAN 自由貿易協定 | |
| 4 | 14 | ASEAN・中国包括的経済協力枠組協定のアーリーハーベスト プログラムの下でのタイ・中国早期関税撤廃協定 | |
| 5 | 36 | タイ・豪州自由貿易協定(TAFTA) | ○ |
| 6 | 37 | タイ・ニュージーランド経済緊密化協定 | |
| 7 | 39 | ASEAN 自由貿易地域(AFTA)形成のための共通効果特惠関税 (CEPT)協定 | |
| 8 | 133 | タイ・バーレーン経済緊密化パートナーシップに関する枠組み 協定 | |
| 9 | 134 | タイ・ペルー経済緊密化パートナーシップに関する枠組み協定 | |
| 10 | 136 | ベンガル湾多分野技術経済協力イニシアチブ(BIMSTEC) | ○ |
| 11 | 137 | ASEAN・インド包括的経済協力枠組協定 | ○ |
| 12 | 186 | タイ・EFTA(欧州自由貿易連合)自由貿易協定 | |
| 13 | 187 | タイ・インド自由貿易協定枠組み協定 | ○ |
| 14 | 188 | 米国・タイ自由貿易協定 | |
| 15 | 194 | ASEAN・EU 自由貿易協定 | |
| 16 | 195 | 米国・ASEAN 諸国自由貿易協定 | |
| 17 | 225 | アジア大洋州自由貿易地域(FTAAP)構想 | |
| 18 | 226 | 東アジア自由貿易協定(EAFTA、ASEAN+3)構想 | |
| 19 | 227 | 東アジア包括的経済連携協定(CEPEA、ASEAN+6)構想 | |
| 20 | 237 | タイ・パキスタン自由貿易協定 | |

② ODA

(i) 国別

1970 年から 2008 年までの援助額一覧を示す。

(ii) 日本からの ODA

援助形態別の援助実績

| 年 | 無償資金協力 | 技術協力 | 贈与計 | 政府貸付等 | 政府開発援助計 |
|------|--------|-------|-------|--------|---------|
| 1970 | | 2.42 | 2.42 | 14.49 | 16.9 |
| 1971 | 0.2 | 3.38 | 3.58 | 11.94 | 15.52 |
| 1972 | 0.81 | 3.66 | 4.47 | 10.99 | 15.46 |
| 1973 | 0.06 | 5 | 5.06 | 12.57 | 17.63 |
| 1974 | 1.42 | 5.07 | 6.49 | 10.88 | 17.37 |
| 1975 | 2.14 | 5.58 | 7.72 | 33.49 | 41.21 |
| 1976 | | 8.28 | 8.28 | 34.8 | 43.08 |
| 1977 | 4.2 | 11.13 | 15.33 | 36.5 | 51.83 |
| 1978 | 6.13 | 20 | 26.13 | 77.62 | 103.75 |
| 1979 | 22.87 | 20.12 | 42.99 | 136.87 | 179.86 |
| 1980 | 44.04 | 26.19 | 70.23 | 119.32 | 189.55 |
| 1981 | 50.41 | 32.15 | 82.56 | 131.91 | 214.47 |
| 1982 | 33.73 | 27.48 | 61.21 | 109.11 | 170.32 |
| 1983 | 52.16 | 37.19 | 89.35 | 158.78 | 248.12 |
| 1984 | 50.2 | 40.21 | 90.41 | 141.61 | 232.02 |

| | | | | | |
|------|--------|--------|--------|----------|----------|
| 1985 | 76.54 | 40.69 | 117.23 | 146.87 | 264.1 |
| 1986 | 71.56 | 54.19 | 125.76 | 134.66 | 260.41 |
| 1987 | 62.92 | 72.64 | 135.56 | 166.88 | 302.44 |
| 1988 | 44.15 | 94.28 | 138.44 | 222.18 | 360.62 |
| 1989 | 107.78 | 96.69 | 204.47 | 284.38 | 488.85 |
| 1990 | 76.02 | 96.34 | 172.36 | 246.21 | 418.57 |
| 1991 | 51.03 | 100.82 | 151.85 | 254.32 | 406.17 |
| 1992 | 42.69 | 116.79 | 159.47 | 254.5 | 413.97 |
| 1993 | 24.8 | 135.38 | 160.19 | 189.97 | 350.15 |
| 1994 | 27.36 | 137.36 | 164.72 | 217.83 | 382.55 |
| 1995 | 14.75 | 147.46 | 162.21 | 505.16 | 667.37 |
| 1996 | 1.86 | 135.41 | 137.27 | 526.73 | 664 |
| 1997 | 1.58 | 127.07 | 128.65 | 339.61 | 468.26 |
| 1998 | 18.57 | 121.74 | 140.3 | 418.12 | 558.42 |
| 1999 | 2.09 | 123.99 | 126.08 | 754.18 | 880.26 |
| 2000 | 1.51 | 121.04 | 122.55 | 512.69 | 635.25 |
| 2001 | 2.5 | 90.12 | 92.62 | 116.97 | 209.59 |
| 2002 | 2.29 | 90.25 | 92.54 | 129.89 | 222.43 |
| 2003 | 3 | 73.85 | 76.85 | -1079.06 | -1002.22 |
| 2004 | 5.68 | 72.04 | 77.71 | -133.3 | -55.59 |
| 2005 | 3.17 | 66.79 | 69.96 | -383.85 | -313.89 |
| 2006 | 1.84 | 49.1 | 51.44 | -504.95 | -453.51 |
| 2007 | 1.57 | 47.74 | 49.91 | -527.26 | -477.35 |

b) 知財分野の協力内容

① 産業財産権出願・登録状況

特許、実用新案、意匠、商標の出願、登録状況の一覧を示す。

② 技術協力状況

先進国・中進国からの支援状況の一覧を示す。

ODA(タイ)

単位:百万ドル

| Donor(s) | 1970 | 1971 | 1972 | 1973 | 1974 | 1975 | 1976 | 1977 | 1978 | 1979 | 1980 | 1981 | 1982 | 1983 | 1984 | 1985 | 1986 | 1987 | 1988 | 1989 |
|-----------------------|-------|-------|-------|-------|-------|-------|--------|--------|--------|--------|--------|--------|--------|--------|--------|--------|--------|--------|--------|--------|
| All Donors Total | 73.99 | 62.7 | 53.65 | 60.79 | 70.86 | 84.58 | 168.29 | 131.85 | 258.78 | 391.08 | 417.75 | 405.21 | 387.23 | 426.34 | 460.9 | 457.39 | 464.28 | 468.23 | 531.57 | 686.81 |
| Australia | 3.81 | 4.88 | 4.32 | 3.9 | 5.16 | 5.47 | 6.43 | 7.94 | 12.41 | 11.63 | 8.74 | 8.99 | 13.16 | 15.86 | 22.58 | 21.76 | 18.67 | 16.56 | 21.08 | 30.79 |
| Austria | 4.92 | -0.59 | 0.02 | .. | 0.07 | -1.2 | 0.05 | 0.21 | 8.07 | 0.6 | 0.14 | 0.65 | 0.14 | 0.14 | 0.13 | -1 | -0.61 | -1.25 | -0.38 | -0.64 |
| Belgium | 0.02 | 0.04 | 0.04 | 0.11 | 0.13 | 0.22 | 0.51 | 0.24 | 0.48 | 0.36 | 1.92 | 0.93 | 3.55 | 1.34 | 2.86 | 4.98 | 3.81 | 2.65 | 3.1 | 2.76 |
| Canada | 1.07 | 0.75 | 0.35 | 0.32 | 0.32 | 0.21 | 0.25 | 0.25 | 0.9 | 5.29 | 8 | 6.39 | 8.13 | 9.9 | 17.06 | 14.07 | 17.16 | 26.27 | 29.16 | 24.04 |
| Denmark | 0.47 | 0.55 | 0.88 | 1.08 | 1.17 | 1.67 | 1.2 | 1.41 | 0.84 | 12.29 | 0.68 | 0.59 | 3.23 | 3.89 | 0.71 | 5.7 | 8.24 | 6.77 | 1.85 | 1.01 |
| Finland | .. | 0.02 | 0.02 | 0.03 | 0.04 | 0.1 | 0.06 | 0.01 | 0.01 | 0.17 | 0.17 | 0.53 | 0.12 | 0.32 | 0.1 | 0.23 | 0.35 | 0.62 | 0.64 | 2.81 |
| France | .. | .. | .. | 3 | 9.68 | .. | .. | .. | .. | 5.75 | 3.45 | 3.92 | 6.59 | 2.84 | 8.54 | 7.63 | 5.08 | 7.65 | 11.68 | 7.06 |
| Germany | 3.21 | 1.42 | 0.69 | 0.09 | 1.46 | 5.31 | 5.69 | 6.82 | 6.08 | 42.53 | 56.11 | 45.74 | 25.45 | 23.66 | 26.09 | 32.17 | 27.66 | 21.89 | 35.11 | 38.84 |
| Greece | .. | .. | .. | .. | .. | .. | .. | .. | .. | .. | .. | .. | .. | .. | .. | .. | .. | .. | .. | .. |
| Ireland | .. | .. | .. | .. | .. | .. | .. | .. | .. | 0.02 | 0.02 | 0.04 | 0.01 | 0.08 | 0.06 | 0.05 | .. | 0.04 | 0.01 | 0.01 |
| Italy | 0.02 | 0.01 | 0.11 | 0.03 | 0.01 | 0.02 | 0.02 | 0.01 | 0.06 | 0.75 | 2.03 | 0.79 | 2.18 | 0.88 | 1.19 | 1.84 | 2.49 | 6.14 | 5.17 | 3.51 |
| Japan | 16.9 | 15.52 | 15.46 | 17.63 | 17.37 | 41.21 | 43.08 | 51.83 | 103.75 | 179.86 | 189.55 | 214.47 | 170.32 | 248.13 | 232.02 | 264.1 | 260.42 | 302.44 | 360.62 | 488.88 |
| Luxembourg | .. | .. | .. | .. | .. | .. | .. | .. | .. | .. | .. | .. | .. | .. | .. | .. | .. | .. | .. | .. |
| Netherlands | 0.78 | 0.7 | 1.12 | 1.52 | 1.99 | 1.8 | 1.64 | 2.17 | 1.76 | 4.28 | 3.78 | 4.89 | 4.33 | 3.45 | 4.22 | 4.71 | 7.91 | 10.88 | 9.93 | 10.14 |
| New Zealand | .. | .. | 0.55 | 1.02 | 1.55 | 1.56 | 1.53 | 2.15 | 1.85 | 1.71 | 2.17 | 1.29 | 1.12 | 0.82 | 0.83 | 0.68 | 0.94 | 1.03 | 1.28 | 0.96 |
| Norway | 0.04 | 0.05 | 0.08 | 0.14 | 0.15 | 0.18 | 0.15 | 0.28 | 1.14 | 1.49 | 1.47 | 0.85 | 1.76 | 2.35 | 0.73 | 0.77 | 0.88 | 4.74 | 2.27 | 2.99 |
| Portugal | .. | .. | .. | .. | .. | .. | .. | .. | .. | .. | .. | .. | .. | .. | .. | .. | .. | .. | .. | .. |
| Spain | .. | .. | .. | .. | .. | .. | .. | .. | .. | .. | .. | .. | .. | .. | .. | .. | .. | .. | .. | 0.05 |
| Sweden | .. | .. | .. | .. | 0.2 | .. | .. | .. | .. | 0.47 | .. | 0.24 | 0.5 | .. | 0.07 | .. | 0.13 | 0.66 | 1.03 | 1.03 |
| Switzerland | .. | 0.09 | 0.12 | 0.04 | 0.03 | 0.22 | 0.18 | 0.33 | 0.45 | 1.26 | 3.09 | 1.94 | 1.51 | 1.35 | 2.58 | 2.23 | 3.8 | 2.68 | 4.99 | 3.28 |
| United Kingdom | 1.21 | 1.22 | 1.47 | 2.84 | 6.2 | 1.13 | 1 | 1.95 | 2.41 | 3.88 | 7.65 | 5.67 | 6.36 | 1.69 | 2.34 | 1.58 | 1.87 | 3.06 | 4.55 | 8.91 |
| United States | 37 | 33 | 23 | 24 | 18 | 13 | 9 | 8 | 9 | 7 | 16 | 18 | 23 | 23 | 35 | 24 | 32 | 23 | 22 | 31 |
| EC | .. | .. | .. | .. | .. | .. | 0.04 | 0.14 | 0.27 | 0.9 | 2.1 | 8 | 4.41 | 6.15 | 13.33 | 12.73 | 31.15 | 17.73 | 13.92 | 7.97 |
| Czech Republic | .. | .. | .. | .. | .. | .. | .. | .. | .. | .. | .. | .. | .. | .. | .. | .. | .. | .. | .. | .. |
| Hungary | .. | .. | .. | .. | .. | .. | .. | .. | .. | .. | .. | .. | .. | .. | .. | .. | .. | .. | .. | .. |
| Iceland | .. | .. | .. | .. | .. | .. | .. | .. | .. | .. | .. | .. | .. | .. | .. | .. | .. | .. | .. | .. |
| Korea | .. | .. | .. | .. | .. | .. | .. | .. | .. | .. | .. | .. | .. | .. | .. | .. | .. | .. | .. | 0.23 |
| Poland | .. | .. | .. | .. | .. | .. | .. | .. | .. | .. | .. | .. | .. | .. | .. | .. | .. | .. | .. | .. |
| Slovak Republic | .. | .. | .. | .. | .. | .. | .. | .. | .. | .. | .. | .. | .. | .. | .. | .. | .. | .. | .. | .. |
| Turkey | .. | .. | .. | .. | .. | .. | .. | .. | .. | .. | .. | .. | .. | .. | .. | .. | .. | .. | .. | .. |
| Arab Countries | .. | .. | .. | .. | .. | 0.02 | 75.6 | 0.26 | 1.76 | 3.1 | 10.11 | 8.86 | 32.5 | 10.38 | 17.94 | 11.22 | 8.13 | -4.48 | -6.78 | -6.81 |
| Chinese Taipei | .. | .. | .. | .. | .. | .. | .. | .. | .. | .. | .. | .. | .. | .. | .. | .. | .. | .. | .. | .. |
| Israel | .. | .. | .. | .. | .. | .. | .. | .. | .. | .. | .. | .. | .. | .. | .. | .. | .. | .. | .. | .. |
| Thailand | .. | .. | .. | .. | .. | .. | .. | .. | .. | .. | .. | .. | .. | .. | .. | .. | .. | .. | .. | .. |
| Other Donor Countries | .. | .. | .. | .. | .. | .. | .. | .. | .. | .. | .. | .. | .. | .. | .. | .. | .. | .. | 0.39 | 0.4 |
| IBRD | .. | .. | .. | .. | .. | .. | .. | 1.73 | 7.36 | 4.74 | 2.47 | 5.34 | 2.54 | 0.55 | 0.12 | .. | .. | .. | .. | .. |
| IDA | .. | .. | .. | 0.17 | 1.27 | 2.68 | 6.4 | 8.8 | 5.1 | 3.54 | 4.13 | 18.72 | 18.54 | 17.35 | 10.52 | 7.59 | 3.69 | 1.91 | .. | -1 |
| UNDP | 2.41 | 3.28 | 3.84 | 3.02 | 2.74 | 3.97 | 2.91 | 2.43 | 3.18 | 4.49 | 8.61 | 8.02 | 5.88 | 4.93 | 4.73 | 4.11 | 4.13 | 4.89 | 5.69 | 8.14 |

ODA(タイ)

単位:百万ドル

| Donor(s) | 1990 | 1991 | 1992 | 1993 | 1994 | 1995 | 1996 | 1997 | 1998 | 1999 | 2000 | 2001 | 2002 | 2003 | 2004 | 2005 | 2006 | 2007 | 2008 |
|-----------------------|--------|--------|--------|--------|--------|--------|--------|--------|--------|---------|--------|--------|--------|----------|--------|---------|---------|---------|---------|
| All Donors Total | 795.58 | 713.56 | 737.82 | 577.61 | 576.6 | 837.04 | 825.02 | 625.68 | 704.23 | 1014.37 | 698.21 | 281.14 | 294.17 | -943.65 | 46.58 | -164.73 | -213.26 | -312.07 | -620.53 |
| Australia | 29.72 | 30.1 | 28.47 | 25.92 | 28.3 | 25.27 | 20.49 | 13.87 | 12.45 | 12.47 | 13.75 | 11.96 | 7.76 | 10.51 | 9.99 | 6.13 | 3.17 | 4.23 | 4.59 |
| Austria | 1.8 | 2.5 | 6.36 | 6.56 | 1.13 | 2.73 | 2.28 | 0.44 | 0.94 | 1.21 | 0.41 | 0.3 | 0.74 | 0.8 | 0.82 | 1.06 | 0.98 | 0.83 | 1.34 |
| Belgium | 4.25 | 6.09 | 6.92 | 9.18 | 3.44 | 5.94 | 4.4 | 4.53 | 3.05 | 1.47 | 0.89 | 0.02 | -0.21 | -0.23 | -0.24 | -0.08 | 0.13 | 0.05 | 0.24 |
| Canada | 26.65 | 27.37 | 21.03 | 16.49 | 14.17 | 14.51 | 10.73 | 9.85 | 5.55 | 4.12 | 2.12 | 2.64 | 1.65 | 3.08 | 3.96 | 7.78 | 2.55 | 5.18 | 1.15 |
| Denmark | 3 | 3.48 | 6.94 | 4.4 | 13.46 | 15.28 | 18.99 | 28.93 | 12.32 | 30.32 | -1.52 | 11.83 | 8.46 | 7.7 | 11.06 | 17.18 | 11.51 | 6.64 | 6.65 |
| Finland | 4.53 | 3.85 | 3.16 | 3.81 | 6.46 | 8.27 | 7.57 | 5.61 | 6.26 | 4.64 | 3.31 | 3.14 | 2.87 | 1.87 | 2.02 | 1.23 | 0.95 | 0.73 | 0.57 |
| France | 115.38 | 64.85 | 86.19 | 32.03 | 11.28 | 8.33 | 10.43 | 8.24 | 6.47 | -2.64 | -10.94 | -10.27 | -7.11 | -4.06 | -0.51 | 1.99 | 64.92 | 5.16 | -2.86 |
| Germany | 61.52 | 49.78 | 38.24 | 24.79 | 44.37 | 18.2 | 23.23 | 35.26 | 45.28 | 57.46 | 19.22 | 7.71 | -4.24 | -13.03 | -1.52 | 9.21 | 26.8 | -2.04 | -19.22 |
| Greece | .. | .. | .. | .. | .. | .. | .. | .. | .. | 0.01 | .. | .. | .. | .. | 0.16 | 0.48 | 0.07 | 0.04 | 0.13 |
| Ireland | 0.02 | 0.02 | 0.04 | 0.03 | 0.04 | 0.05 | 0.06 | 0.04 | 0.1 | 0.22 | 0.17 | 0.22 | 0.24 | 0.05 | 0.05 | 0.95 | 0.35 | 0.18 | 0.35 |
| Italy | 1.12 | 0.78 | 8.4 | 1.97 | 0.36 | 0.93 | 0.23 | 0.06 | .. | 0.03 | .. | 0.01 | 0.5 | 0.31 | 0.32 | 1.49 | 1.19 | 0.31 | 0.55 |
| Japan | 418.57 | 406.17 | 413.97 | 350.16 | 382.55 | 667.37 | 664.01 | 468.26 | 558.42 | 880.27 | 635.25 | 209.59 | 222.43 | -1002.22 | -55.59 | -313.89 | -453.51 | -477.35 | -748.48 |
| Luxembourg | 0.02 | 0.02 | 0.02 | 0.02 | 0.03 | 0.02 | .. | 1.01 | 0.52 | .. | 0.02 | 0.07 | 0.07 | 0.35 | 0.25 | 0.32 | 0.31 | 0.51 | 0.38 |
| Netherlands | 13.65 | 7.51 | 7.39 | 8.51 | 4.77 | 7.16 | 6.42 | 6.13 | 4.42 | 0.31 | 0.82 | 3.26 | 2.4 | 5.56 | 3.96 | 7.92 | 9.32 | 0.65 | 1.13 |
| New Zealand | 1.27 | 0.68 | 0.65 | 1.08 | 1.13 | 1.32 | 0.99 | 1.32 | 1.14 | 1.16 | 0.87 | 0.64 | 0.67 | 0.62 | 0.24 | 0.42 | 0.1 | 0.09 | 0.26 |
| Norway | 2.41 | 7.36 | 2.51 | 1.72 | 1.73 | 5.21 | 3.74 | 0.45 | 1.58 | 0.49 | 0.38 | 1.43 | 1.62 | -1.38 | 2.15 | 11.59 | 6.42 | 2.74 | 1.46 |
| Portugal | .. | .. | .. | .. | .. | .. | .. | .. | .. | .. | .. | 0.07 | 0.11 | .. | 0.03 | 0.06 | 0.22 | 0.04 | 0.09 |
| Spain | 0.11 | .. | 0.01 | .. | .. | 0.11 | 0.36 | 0.06 | 0.16 | 0.17 | 0.11 | 0.05 | 0.06 | 0.12 | 0.72 | 0.76 | 0.62 | 0.66 | 0.06 |
| Sweden | 7 | 3.8 | 12.41 | 8.99 | 3.62 | 7.06 | 19.04 | 5.37 | 3.64 | 3.61 | 4 | 3.22 | 3.55 | 4.76 | 6.39 | 6.47 | 7.88 | 9.13 | 7.74 |
| Switzerland | 4.78 | 11.94 | 1.21 | 2.58 | 2.84 | 1.16 | 1.24 | 0.36 | 1.37 | 0.78 | 0.67 | 0.46 | 1.28 | 1.5 | 1.64 | 3.67 | 0.43 | 1.27 | 1.48 |
| United Kingdom | 7.93 | -15.09 | 3.01 | 21.12 | 14.17 | 3.3 | 1.92 | 2.97 | 4.31 | 1.31 | 0.68 | -0.15 | 0.29 | -12.69 | 0.4 | 0.29 | -2.3 | 0.2 | 2.18 |
| United States | 30 | 23 | 18 | 16 | 9 | 15 | 3 | 8 | 7.39 | 2.02 | 12.64 | 24.65 | 36.44 | 27.1 | 10.11 | 20.72 | 24.97 | 44.53 | 39.56 |
| EC | 9 | 13.62 | 21.72 | 17.46 | 20.71 | 21.76 | 22.8 | 16.7 | 14.15 | 13 | 12.04 | 9.74 | 13.36 | 12.48 | 18.34 | 19.93 | 30.56 | 30.22 | 27.24 |
| Czech Republic | .. | .. | .. | .. | .. | .. | .. | .. | .. | .. | .. | 0.05 | 0.02 | 0.02 | 0.03 | 0.08 | 0.19 | 0.07 | 0.06 |
| Hungary | .. | .. | .. | .. | .. | .. | .. | .. | .. | .. | .. | .. | .. | .. | .. | .. | 0.01 | 0.01 | .. |
| Iceland | .. | .. | .. | .. | .. | .. | .. | .. | .. | .. | .. | .. | .. | .. | .. | .. | .. | .. | .. |
| Korea | 0.22 | 0.42 | 0.58 | 0.5 | 0.44 | 0.67 | 1.2 | 0.73 | 0.83 | 0.44 | 0.71 | 0.63 | 0.94 | 1.72 | 2.35 | 3.77 | 2.22 | 2.15 | 1.85 |
| Poland | .. | .. | .. | .. | .. | .. | .. | .. | .. | .. | .. | 0.01 | 0 | .. | .. | .. | .. | 0.01 | 0.06 |
| Slovak Republic | .. | .. | .. | .. | .. | .. | .. | .. | .. | .. | .. | .. | .. | .. | 0 | .. | .. | .. | .. |
| Turkey | .. | .. | .. | .. | .. | .. | .. | .. | .. | 1.1 | 0.01 | .. | .. | .. | 0.67 | 4.47 | 0.11 | 0.14 | 0.48 |
| Arab Countries | -4.46 | -5.64 | -6.58 | -6.1 | -6.29 | -6.27 | -6.28 | -6.24 | -0.07 | -3.14 | -3.13 | -5.62 | -3.85 | -0.4 | -1.69 | .. | .. | .. | .. |
| Chinese Taipei | .. | .. | .. | .. | .. | .. | .. | .. | .. | .. | .. | .. | .. | .. | .. | .. | .. | .. | .. |
| Israel | .. | .. | .. | .. | .. | .. | .. | .. | .. | .. | .. | .. | .. | .. | .. | .. | .. | .. | .. |
| Thailand | .. | .. | .. | .. | .. | .. | .. | .. | .. | .. | .. | .. | .. | .. | .. | .. | .. | .. | .. |
| Other Donor Countries | 0.44 | 0.97 | 0.71 | 0.44 | 0.57 | 0.28 | 1.24 | 0.46 | 0.43 | 0.18 | 0.24 | 0.2 | 0.12 | 0.19 | 0.12 | 0.18 | 0.13 | 0.18 | 0.08 |
| IBRD | .. | .. | .. | .. | .. | .. | .. | .. | .. | .. | .. | .. | .. | .. | .. | .. | .. | .. | .. |
| IDA | -1 | -1 | -1.13 | -1.37 | -1.69 | -1.76 | -1.8 | -1.76 | -2.31 | -2.84 | -3.38 | -3.38 | -3.38 | -3.38 | -3.38 | -3.38 | -3.38 | -3.38 | -3.38 |
| UNDP | 6.61 | 7.53 | 3.42 | 2.37 | 2.8 | 3.23 | 4.03 | 4.2 | 2.1 | 2.14 | 1.97 | 0.95 | 0.34 | 0.48 | 1.42 | 2.17 | 1.83 | 1.08 | 0.92 |

特許出願(タイ)

| Patent Office | Country of Origin | CC | 1995 | 1996 | 1997 | 1998 | 1999 | 2000 | 2001 | 2002 | 2003 | 2004 | 2005 | 2006 | 2007 | 2008 | |
|---------------|----------------------|----|------|------|-------|-------|-------|-------|-------|------|-------|-------|------|------|-------|------|-----|
| Thailand | Argentina | AR | | | 2 | | | | | | | | | | | | |
| | Austria | AT | | | 17 | 11 | | 7 | | | 6 | | | | | | |
| | Australia | AU | | | 74 | 65 | | 78 | | | 48 | | | | | | |
| | Belgium | BE | | | 45 | 59 | | 33 | | | 33 | | | | | | |
| | Brazil | BR | | | 1 | 3 | | | | | 8 | | | | | | |
| | Canada | CA | | | 18 | 19 | | | | | 15 | | | | | | |
| | Switzerland | CH | | | 188 | 161 | | 209 | | | 263 | | | | | | |
| | China | CN | | | 26 | 9 | | 83 | | | 88 | | | | | | |
| | Germany | DE | | | 479 | 383 | | 393 | | | 426 | | | | | | |
| | Denmark | DK | | | 14 | 22 | | 11 | | | 12 | | | | | | |
| | Spain | ES | | | 9 | 11 | | 15 | | | 7 | | | | | | |
| | Finland | FI | | | 78 | 20 | | 21 | | | 41 | | | | | | |
| | France | FR | | | 172 | 183 | | 164 | | | 162 | | | | | | |
| | United Kingdom | GB | | | 245 | 233 | | 140 | | | 93 | | | | | | |
| | India | IN | | | 3 | 5 | | | | | 29 | | | | | | |
| | Italy | IT | | | 51 | 46 | | 39 | | | 56 | | | | | | |
| | Japan | JP | | | 1,490 | 1,178 | | 1,110 | | | 1,370 | | | | | | |
| | Republic of Korea | KR | | | 143 | 84 | | 45 | | | 61 | | | | | | |
| | Mexico | MX | | | 1 | | | | | | | | | | | | |
| | Netherlands | NL | | | 186 | 232 | | 306 | | | 233 | | | | | | |
| | Norway | NO | | | 14 | 8 | | | | | 6 | | | | | | |
| | New Zealand | NZ | | | 11 | 8 | | | | | 6 | | | | | | |
| | Russian Federation | RU | | | 1 | | | | | | 1 | | | | | | |
| | Sweden | SE | | | 187 | 134 | | 88 | | | 91 | | | | | | |
| | Thailand | TH | | 145 | 203 | 246 | 479 | 738 | 561 | 534 | 615 | 802 | 819 | 891 | 1,040 | 945 | 802 |
| | United States of Ame | US | | | | 1,549 | 1,551 | | 1,581 | | | 1,140 | | | | | |
| | South Africa | ZA | | | | 5 | 3 | | | | | 2 | | | | | |

実用新案出願(タイ)

| IP Office | Country of Origin | CC | 1995 | 1996 | 1997 | 1998 | 1999 | 2000 | 2001 | 2002 | 2003 | 2004 | 2005 | 2006 | 2007 | 2008 |
|-----------|-------------------|----|------|------|------|------|------|------|------|-------|-------|-------|-------|-------|-------|-------|
| Thailand | Argentina | AR | | | | | | | | | 1 | | | | | |
| | Switzerland | CH | | | | | | | | | 1 | | | | | |
| | China | CN | | | | | | | | | 45 | | | | | |
| | Spain | ES | | | | | | | | | 1 | | | | | |
| | Italy | IT | | | | | | | | | 1 | | | | | |
| | Japan | JP | | | | | | | | | 2 | | | | | |
| | Netherlands | NL | | | | | | | | | 1 | | | | | |
| | Singapore | SG | | | | | | | | | 2 | | | | | |
| | Thailand | TH | | | | | 185 | 555 | 745 | 1,148 | 1,290 | 1,390 | 1,561 | 1,968 | 1,354 | 1,423 |

商標出願(タイ)

| Office | Origin | CC | 1998 | 1999 | 2000 | 2001 | 2002 | 2003 | 2004 | 2005 | 2006 | 2007 | 2008 |
|----------------------|-------------------------|--------|--------|--------|--------|--------|--------|--------|--------|--------|--------|--------|------|
| Thailand | Argentina | AR | 23 | | | | | 20 | | | 14 | 5 | |
| | Austria | AT | 66 | | 16 | | | 35 | | | 29 | 57 | |
| | Australia | AU | 192 | | 168 | | | 181 | | | 248 | 321 | |
| | Belgium | BE | 49 | | 53 | | | 41 | | | 68 | 84 | |
| | Brunei Darussalam | BN | | | | | | | | | | 1 | |
| | Brazil | BR | 2 | | | | | 8 | | | 13 | 13 | |
| | Canada | CA | 71 | | | | | 40 | | | 85 | 106 | |
| | Switzerland | CH | 604 | | 886 | | | 565 | | | 807 | 869 | |
| | Chile | CL | | | | | | 10 | | | 13 | 3 | |
| | China | CN | 207 | | 302 | | | 409 | | | 645 | 736 | |
| | Germany | DE | 812 | | 1,147 | | | 802 | | | 970 | 1,173 | |
| | Denmark | DK | 99 | | 87 | | | 79 | | | 47 | 110 | |
| | Egypt | EG | | | | | | 1 | | | | 3 | |
| | Spain | ES | 65 | | 73 | | | 121 | | | 123 | 190 | |
| | Finland | FI | 54 | | 76 | | | 13 | | | 65 | 82 | |
| | France | FR | 641 | | 668 | | | 568 | | | 774 | 898 | |
| | United Kingdom | GB | 636 | | 938 | | | 465 | | | 594 | 635 | |
| | Greece | GR | | | | | | 1 | | | 5 | 2 | |
| | Indonesia | ID | | | 103 | | | 56 | | | 50 | 63 | |
| | India | IN | 20 | | | | | 75 | | | 89 | 84 | |
| | Iran (Islamic Republic) | IR | | | | | | 1 | | | 1 | | |
| | Italy | IT | 176 | | 181 | | | 291 | | | 287 | 421 | |
| | Japan | JP | 834 | 911 | 1,505 | 1,476 | 1,305 | 1,374 | 1,465 | 1,880 | 1,690 | 1,667 | |
| | Cambodia | KH | | | 1 | | | | | | | | |
| | Republic of Korea | KR | 72 | | 135 | | | 166 | | | 300 | 262 | |
| | Sri Lanka | LK | | | | | | | | | 3 | 2 | |
| | Myanmar | MM | | | 1 | | | 6 | | | | 1 | |
| | Mexico | MX | 14 | | | | | 18 | | | 40 | 7 | |
| | Malaysia | MY | | | 180 | | | 176 | | | 176 | 205 | |
| | Nigeria | NG | | | | | | | | | | 2 | |
| | Netherlands | NL | 368 | | 423 | | | 293 | | | 466 | 274 | |
| | Norway | NO | 14 | | | | | 8 | | | 99 | 81 | |
| | New Zealand | NZ | 32 | | | | | 21 | | | 46 | 51 | |
| | Peru | PE | | | | | | | | | 1 | | |
| Philippines | PH | | | 14 | | | 32 | | | 15 | 29 | | |
| Pakistan | PK | | | | | | 3 | | | 5 | 4 | | |
| Portugal | PT | 7 | | 10 | | | 18 | | | 17 | 4 | | |
| Russian Federation | RU | 18 | | | | | 6 | | | 8 | 27 | | |
| Sweden | SE | 94 | | 258 | | | 85 | | | 135 | 112 | | |
| Singapore | SG | | | 496 | | | 295 | | | 478 | 430 | | |
| Thailand | TH | 10,034 | 13,601 | 15,495 | 16,712 | 21,518 | 23,335 | 26,414 | 24,275 | 21,171 | 20,140 | 21,950 | |
| Turkey | TR | 10 | | | | | 5 | | | 18 | 40 | | |
| United States of Ame | US | 2,418 | 2,808 | 2,972 | 2,297 | 2,241 | 2,608 | 2,417 | 2,846 | 3,653 | 3,221 | | |
| Viet Nam | VN | | | 4 | | | 21 | | | 27 | 15 | | |
| Yemen | YE | | | | | | 1 | | | | | | |
| South Africa | ZA | 4 | | | | | 5 | | | 8 | 14 | | |

特許登録(タイ)

| Patent Office | Country of Origin | CC | 1995 | 1996 | 1997 | 1998 | 1999 | 2000 | 2001 | 2002 | 2003 | 2004 | 2005 | 2006 | 2007 | 2008 |
|----------------------|-------------------|----|------|------|------|------|------|------|------|------|------|------|------|------|------|------|
| Thailand | Austria | AT | | | 1 | 4 | | 2 | | | 2 | | | | | |
| | Australia | AU | | | 17 | 6 | | 5 | | | 24 | | | | | |
| | Belgium | BE | | | 7 | 11 | | 7 | | | 11 | | | | | |
| | Brazil | BR | | | 1 | | | | | | | | | | | |
| | Canada | CA | | | 4 | 4 | | | | | 4 | | | | | |
| | Switzerland | CH | | | 23 | 11 | | 21 | | | 27 | | | | | |
| | China | CN | | | 7 | 15 | | 6 | | | 34 | | | | | |
| | Germany | DE | | | 31 | 28 | | 13 | | | 58 | | | | | |
| | Denmark | DK | | | 1 | 2 | | 3 | | | 1 | | | | | |
| | Spain | ES | | | 3 | 4 | | 2 | | | | | | | | |
| | Finland | FI | | | 2 | | | 4 | | | 5 | | | | | |
| | France | FR | | | 29 | 16 | | 15 | | | 34 | | | | | |
| | United Kingdom | GB | | | 28 | 38 | | 12 | | | 38 | | | | | |
| | Greece | GR | | | 1 | | | | | | | | | | | |
| | India | IN | | | | 1 | | | | | | 1 | | | | |
| | Italy | IT | | | 10 | 7 | | 4 | | | 8 | | | | | |
| | Japan | JP | | | 228 | 226 | | 148 | | | 347 | | | | | |
| | Republic of Korea | KR | | | 11 | 10 | | 3 | | | 20 | | | | | |
| | Mexico | MX | | | | 1 | | | | | | | | | | |
| | Netherlands | NL | | | 10 | 16 | | 5 | | | 19 | | | | | |
| Norway | NO | | | 5 | 6 | | | | | 3 | | | | | | |
| New Zealand | NZ | | | | | | | | | | 1 | | | | | |
| Sweden | SE | | | 12 | 13 | | 2 | | | 11 | | | | | | |
| Thailand | TH | | 1 | 18 | 22 | 43 | 29 | 45 | 58 | 39 | 56 | 57 | 62 | 118 | 118 | 62 |
| United States of Ame | US | | | | 254 | 247 | | 107 | | | 301 | | | | | |
| South Africa | ZA | | | | | | | | | | 1 | | | | | |

実用新案登録(タイ)

| IP Office | Country of Origin | CC | 1994 | 1995 | 1996 | 1997 | 1998 | 1999 | 2000 | 2001 | 2002 | 2003 | 2004 | 2005 | 2006 | 2007 | 2008 |
|-----------|-------------------|----|------|------|------|------|------|------|------|------|------|------|------|------|------|------|------|
| Thailand | China | CN | | | | | | | | | | 11 | | | | | |
| | Japan | JP | | | | | | | | | | 1 | | | | | |
| | Malaysia | MY | | | | | | | | | | 1 | | | | | |
| | Thailand | TH | | | | | | 7 | 108 | 341 | 376 | 476 | 364 | 592 | 750 | 852 | 638 |

意匠登録(タイ)

| Office | Origin | CC | 1997 | 1998 | 1999 | 2000 | 2001 | 2002 | 2003 | 2004 | 2005 | 2006 | 2007 | |
|----------------------|-------------------|----|------|------|------|------|------|------|------|------|------|------|------|-----|
| Thailand | Australia | AU | 2 | 2 | | 1 | | | 7 | | | | | |
| | Belgium | BE | | 1 | | | | | | | | | 3 | |
| | Brazil | BR | | | | | | | 8 | | | | | |
| | Canada | CA | 1 | | | | | | 2 | | | | | |
| | Switzerland | CH | 19 | 7 | | 15 | | | 34 | | | | 9 | |
| | China | CN | 1 | | | 2 | | | 10 | | | | 4 | |
| | Germany | DE | 6 | | | 3 | | | 21 | | | | 1 | |
| | Denmark | DK | | 11 | | 1 | | | 3 | | | | | |
| | Spain | ES | 4 | | | 2 | | | 2 | | | | | |
| | Finland | FI | | 2 | | 3 | | | 16 | | | | | |
| | France | FR | 11 | 29 | | 37 | | | 31 | | | | 10 | |
| | United Kingdom | GB | 7 | 6 | | 1 | | | 23 | | | | 12 | |
| | Italy | IT | 5 | 5 | | 7 | | | 8 | | | | 3 | |
| | Japan | JP | 54 | 59 | | 79 | | | 151 | | | | 24 | |
| | Republic of Korea | KR | 6 | 1 | | | | | 4 | | | | 3 | |
| | Netherlands | NL | 16 | 13 | | 9 | | | 38 | | | | 12 | |
| | Norway | NO | | | | | | | 3 | | | | | |
| | Sweden | SE | | 4 | | 5 | | | | | | | | |
| | Singapore | SG | | | | | | | | | | | | 3 |
| | Thailand | TH | | 232 | 218 | | 119 | | 596 | 741 | 810 | 443 | 450 | 544 |
| United States of Ame | US | | 46 | 83 | | 38 | | | 166 | | | | 10 | |

商標登録(タイ)

| Office | Origin | CC | 1998 | 1999 | 2000 | 2001 | 2002 | 2003 | 2004 | 2005 | 2006 | 2007 | 2008 |
|----------------------|-------------------------|-------|-------|-------|--------|--------|--------|--------|--------|--------|--------|--------|------|
| Thailand | Afghanistan | AF | | | | | | | | | 1 | | |
| | Argentina | AR | 9 | | | | | 9 | | | 9 | 8 | |
| | Austria | AT | 20 | | 47 | | | 20 | | | 36 | 26 | |
| | Australia | AU | 132 | | 130 | | | 83 | | | 158 | 190 | |
| | Bangladesh | BD | | | | | | | | | 3 | | |
| | Belgium | BE | 24 | | 55 | | | 53 | | | 54 | 55 | |
| | Brunei Darussalam | BN | | | 5 | | | | | | 1 | | |
| | Brazil | BR | 6 | | | | | 6 | | | 4 | 10 | |
| | Canada | CA | 39 | | | | | 56 | | | 99 | 52 | |
| | Switzerland | CH | 462 | | 484 | | | 483 | | | 480 | 566 | |
| | Chile | CL | | | | | | 8 | | | 5 | 12 | |
| | China | CN | 166 | | 138 | | | 222 | | | 444 | 452 | |
| | Germany | DE | 506 | | 738 | | | 642 | | | 609 | 628 | |
| | Denmark | DK | 50 | | 42 | | | 42 | | | 72 | 46 | |
| | Egypt | EG | | | | | | | | | 4 | | |
| | Spain | ES | 52 | | 44 | | | 48 | | | 68 | 86 | |
| | Finland | FI | 35 | | 45 | | | 22 | | | 58 | 45 | |
| | France | FR | 446 | | 491 | | | 376 | | | 466 | 619 | |
| | United Kingdom | GB | 507 | | 448 | | | 434 | | | 493 | 508 | |
| | Greece | GR | 3 | | 1 | | | | | | 5 | 1 | |
| | Indonesia | ID | | | 33 | | | 16 | | | 51 | 42 | |
| | India | IN | 26 | | | | | 16 | | | 41 | 54 | |
| | Iran (Islamic Republic) | IR | | | | | | | | | | | 1 |
| | Italy | IT | 175 | | 153 | | | 138 | | | 294 | 273 | |
| | Japan | JP | 1,140 | | 729 | | | 963 | | | 1,361 | 1,502 | |
| | Cambodia | KH | | | 1 | | | | | | 1 | | |
| | Republic of Korea | KR | 109 | | 68 | | | 75 | | | 180 | 216 | |
| | Sri Lanka | LK | | | | | | | | | 1 | 1 | |
| | Myanmar | MM | | | | | | | | | 1 | | |
| | Mongolia | MN | | | | | | | 1 | | | | |
| | Mexico | MX | 6 | | | | | 12 | | | 2 | 35 | |
| | Malaysia | MY | | | 34 | | | 97 | | | 161 | 163 | |
| | Netherlands | NL | 190 | | 220 | | | 177 | | | 221 | 319 | |
| | Norway | NO | 14 | | | | | 13 | | | 23 | 26 | |
| New Zealand | NZ | 31 | | | | | 14 | | | 31 | 38 | | |
| Peru | PE | | | | | | 1 | | | | 1 | | |
| Philippines | PH | | | 2 | | | 7 | | | 30 | 14 | | |
| Pakistan | PK | | | | | | | | | | | 3 | |
| Portugal | PT | 3 | | 5 | | | 11 | | | 23 | 15 | | |
| Russian Federation | RU | | | | | | | | | 3 | 11 | | |
| Sweden | SE | 65 | | 73 | | | 84 | | | 95 | 115 | | |
| Singapore | SG | | | 211 | | | 153 | | | 259 | 451 | | |
| Thailand | TH | 5,616 | 7,230 | 7,686 | 11,453 | 13,281 | 11,440 | 15,918 | 18,497 | 15,595 | 14,769 | 12,574 | |
| Turkey | TR | 2 | | | | | | 1 | | 13 | 12 | | |
| United States of Ame | US | 1,910 | | 1,891 | | | 1,607 | | | 1,922 | 2,575 | | |
| Viet Nam | VN | | | 1 | | | 21 | | | 33 | 24 | | |
| Yemen | YE | | | | | | | | | 3 | | | |
| South Africa | ZA | 9 | | | | | | 12 | | 1 | 8 | | |

支援状況(タイ)

| 項番 | 支援国 | 機関名 | プロジェクト名 | 受益国 | CC | プロジェクト概要 | 支援額 | 期間 | ソース |
|----|------------|---------------|---------------------------|-------------------------------------|----|--|------------------------|--|--------------------------------------|
| 1 | 欧州共同体 (EC) | | アジア投資 | タイ、他 | | | 基金予算 €35 million | 期間5年 2003-2007 | IP/C/W/388/Add.6:13 February 2003 |
| 2 | フィンランド | 経済産業技術 (EIT) | 経済産業技術協カプロジェクト | タイ、他 | | | | | |
| 3 | ドイツ | BMZ (経済援助省) | | タイ、他:74カ国 | | | 予算DM 4.5 million | 2000 and 2001 2002 to 2004 | |
| 4 | スウェーデン | SIDA | スタート南部プログラム | アフリカ、アジア:タイ、他、ラテンアメリカ | | 教育&訓練、技術装置購入 | 総予算 SEK 40,000,000 | 1996年~ | |
| 5 | イギリス | | ビジネス連携挑戦基金 (BLCF) | タイ、他 | | 27 projects with a total potential grant value of over £6.7 million and counterpart private sector contributions of over £12 million | | | |
| 6 | | | 技術パートナーシップイニシアティブ(TPI) | タイ、他 | | 貿易産業省(DTI)配下 | 予算 約£500,000/年 | | |
| 7 | 欧州共同体 (EC) | | アジアIT&C投資(フェーズI&II) | タイ、他 | | 互助パートナーシップ: 欧州&アジア: 情報技術通信 | 予算 €30 million | 期間 1999-2004 | IP/C/W/412/Add.5:26 January 2004 |
| 8 | | | EU-アジア プロ エコ プログラム | タイ、他 | | 戦略、先進技術、エネルギー分野でのノウハウを共有する | €31.5 million | 2003-2007 | |
| 9 | | | アジアでの消費者保護ガイドライン実装の能力開発 | タイ、他:12カ国 | | | € 330,000 | 2003年12月1-22ヶ月 | |
| 10 | | | アジア投資 | タイ、他 | | | | | |
| 11 | デンマーク | Danida | 混合借款プログラム | タイ、他 | | | US\$113.6 million | 期間5年 2001年まで | |
| 12 | フィンランド | 経済産業技術 (EIT) | 経済産業技術協カプロジェクト | タイ、他 | | | | | |
| 13 | ドイツ | BMZ (経済援助省) | | タイ、他:74カ国 | | | 予算DM 4.5 million | 2000 and 2001 2002 to 2004 | |
| 14 | スウェーデン | SIDA | スタート南部プログラム | アフリカ、アジア:タイ、他、ラテンアメリカ | | 教育&訓練、技術装置購入 | 総予算 SEK 40,000,000 | 1996年~ | |
| 15 | イギリス | | ビジネス連携挑戦基金 (BLCF) | タイ、他 | | 27 projects with a total potential grant value of over £6.7 million and counterpart private sector contributions of over £12 million | | | |
| 16 | | | 技術パートナーシップイニシアティブ(TPI) | タイ、他 | | 貿易産業省(DTI)配下 | 予算 約£500,000/年 | | |
| 17 | Japan | JPO | 知的財産権分野活動 | タイ | TH | JPO w/ JICA、APIC (JIII) 2003年度6コース タイ裁判官(審査官):3週間 for タイIP裁判所 | | | IP/C/W/431/Add.1:17 November 2004 |
| 18 | 米国 | | 研修生受入:USPTO客員(招聘)研究員プログラム | 30カ国:アジア、アフリカ、欧州、中央アメリカ タイ、他 | | 1985年以来、USPTO客員(招聘)研究員プログラム:33カ国、2週間、2004年6月14-25日: US IPシステム:政府要員 | | | IP/C/W/431/Add.5:11 January 2005 |
| 19 | | | 新二国間科学技術(S&T)協定 | アルジェリア、バングラデシュ、タイ、他 | | タイ(協議中) | | | |
| 20 | 欧州共同体 (EC) | GDE: 企業開発センター | アジアIT&Cプログラム(フェーズI&II) | タイ、他: * 香港(中国)、マカオ、シンガポール、ブルネイは自費参加 | | 情報技術通信: 互助パートナーシップ: 欧州&アジア | 予算 €45 million | 期間 1999-2004 | |
| 21 | | | EU-アジア プロ エコ プログラム | アフガニスタン、バングラデシュ、他 | | アジア・プロ・エコ(Asia Pro Eco)は、ヨーロッパとアジアの間で環境対話を強化するための、欧州委員会主導による2002年度の計画である。 | | | |
| 22 | | | | タイ、他 タイ、ベトナム、ラオス、カンボジア | | アジアでの消費者保護のUNガイドラインの実装の能力開発 欧州からの研究ノウハウと訓練をアジア都市で作成する持続可能な計画 | € 330,000 € 404,359 | 2003年12月1- 期間 22 months 2004年11月1- 期間 22 months | |

支援状況(タイ)

| 項番 | 支援国 | 機関名 | プロジェクト名 | 受益国 | CC | プロジェクト概要 | 支援額 | 期間 | ソース |
|----|---------------|-----------------------|--|---|----------------|--|------------------------------|------------------------------|---------------------------------------|
| 23 | | | アジア投資II | 19アジア参加国: タイ、 ブルネイ、他は、自費参加 | | over 240 projects : second five-year implementation period | €35 million | from 2003-2007 | IP/C/W/431/Add.3: 7 January 2005 |
| 24 | | | EC-ASEAN: エネルギー 施設: 地域エネルギープロ ジェクト | ミャンマー以外の ASEAN諸国(タイ、他) | | 技術移転: アジアフルスケールデモプロジェクト: 電力、天然 ガス、クリーン石炭技術、エネルギー効率、再利用エネル ギー | €13 million €21,5 million | 期間 2002-2007 | |
| 25 | | | | カンボジア、タイ | KH TH | EU/Mekongでのパワークーリングに関する研究ツアーと ワークショップ | | | |
| 26 | | | EC-ASEAN熱電供給プロ グラムフェーズIII | ASEAN(除くミャンマー) | | 移転技術: 欧州の熱電供給技術 to ASEANフルスケールデ モプロジェクト | €3 million | | |
| | | | | タイ、マレーシア、シン ガポール、フィリピン | | FSDPs: 4ASEAN国(タイ、マレーシア、シンガポール、フィリ ピン) | €16,7 million | 期間 2002-2004 | |
| 27 | フィンランド | 外務省 | 経済、産業、技術(EIT) (充当)費 | タイ、他 | | | | | |
| 28 | スウェーデン | Sida | スタート南プログラム | アフリカ、アジア: タイ、 他、ラテンアメリカ | | 教育&訓練、技術装置購入: 1996年より開始 | 総予算 SEK 70,000,000 | | |
| 29 | 米国 | | 新二国間科学技術(S&T) 協定 | 締結作業中: アルジェリ ア、バングラデシュ、タ イ、他 | | タイ(協議中) | | | IP/C/W/452/Add.5: 12 December 2005 |
| 30 | 欧州共同体 (EC) | CDE(企業 開発セン ター) | アジアIT&Cプログラム (フェーズI&II) | タイ、他: *シンガポ ール、ブルネイ、他は自費 参加 | | 情報技術通信: 互助パートナーシップ: 欧州&アジア | 予算 €45 million | 期間 1999-2004 | IP/C/W/452/Add.6: 12 December 2005 |
| 31 | | | EU-アジア プロ エコ プロ グラム | アフガニスタン、バング ラデシュ、他 | | アジア・プロ・エコ(Asia Pro Eco)は、ヨーロッパとアジアの 間で環境対話を強化するための、欧州委員会主導による 2002年度の計画である。 | EC貢献 €203,300.48 | 2004年4月27- 期間 12 months | |
| | | | 統合管理&安全処理 | LDCアジア諸国: バング ラデシュ、ネパール、タ イ | BD NP TH | 都市固形廃棄物 | | | |
| 32 | | | アジア投資II | 19アジア参加国: タイ、 他: *シンガポール、ブ ルネイ、他は、自費参 加 | | over 250 projects : second five-year implementation period | €35 million | 期間 2003-2007 | |
| 33 | | | EC-ASEAN: エネルギー 施設: 地域エネルギープロ ジェクト | ミャンマー以外の ASEAN諸国(タイ、他) | | 技術移転: アジアフルスケールデモプロジェクト: 電力、天然 ガス、クリーン石炭技術、エネルギー効率、再利用エネル ギー | €13 million €21.5 million | for 51プロジェクト 期間 2002-2007 | |
| 34 | | | プロジェクト例 | カンボジア、タイ | KH, TH | EU/Mekongでのパワークーリングに関する研究ツアーと ワークショップ: カンボジア電力 | | | |
| 35 | フランス | | 技術協力: 外務省: 国際協 力開発 | 9ASEAN諸国: タイ、他: 極東: その他、アジア諸 国 | | 地域ICTアジアプログラム: 提出プロジェクトの30%を支援 | | | |
| 36 | フィンランド | 外務省 | 経済、産業、技術(EIT) (充当)費 | タイ、他 | | | | | |
| 37 | スウェーデン | Sida | スタート南部プログラム | アフリカ、アジア: タイ、 他、ラテンアメリカ | | 教育&訓練、技術装置購入: 1996年より開始 | 総予算 SEK 70,000,000 | | |
| 38 | 米国 | US国務省 | 新二国間科学技術(S&T) 協定 | 締結作業中: アルジェリ ア、バングラデシュ、タ イ、他 | | タイ(協議中) | | | IP/C/W/480/Add.6: 21 November 2006 |
| 39 | 欧州共同体 (EC) | CDE(企業 開発セン ター) | アジア投資プログラム | EU加盟国+19アジア参 加国: タイ、他: *更に 準会員として: シンガ ポール、ブルネイ、日 本、韓国、台湾、他 | | アジアSMEsの国際化推進: 直接ビジネス協力推進、1998年 設立: 開催イベント: Asia Partenariat, Asia-Invest Forum | 最少 €100,000- 最大 €600,000 | | |

支援状況(タイ)

| 項番 | 支援国 | 機関名 | プロジェクト名 | 受益国 | CC | プロジェクト概要 | 支援額 | 期間 | ソース |
|----|------------|-------|---|--|--------|---|---|--------------|------------------------------------|
| 40 | | | ネットワークコンファレンス/セミナー&ワークショップ | タイ | TH | アジア-投資フォーラム2005: タイ:約100名の官民:次回:中国:2006年11月5-7 | | | IP/C/W/480/Add.5: 12 February 2007 |
| 41 | | | アジアIT&Cプログラム(フェーズI&II) | タイ、他: *シンガポール、ブルネイ、他は自費参加 | | 情報技術通信: 互助パートナーシップ: 欧州&アジア | 予算 €45 million | 期間 1999-2004 | |
| 42 | | | EU-アジアプロエコIIプログラム | アジア途上国: ALA規則(南、東南アジア、中国): LDCsアフガニスタン、バングラデシュ、他 | | | €31.5 million | 期間 2003-2007 | |
| | | | アジアプロエコIIB-ポスト津波プログラム | インド、インドネシア、モルジブ、タイ、スリランカ | | インド洋津波(2004年12月26日)復興エリア::インド、インドネシア、モルジブ、タイ、スリランカ: 20プロジェクト | €15 million | for 2005 | |
| 43 | | | EC-ASEAN: エネルギー施設: 地域エネルギープロジェクト | ミャンマー以外のASEAN諸国(タイ、他) | | 地域エネルギープロジェクト: ASEAN: 技術移転: アジアフルスケールデモプロジェクト: 電力、天然ガス、クリーン石炭技術、エネルギー効率、再利用エネルギー: EC承認: | €21.5 million | 期間 2002-2007 | |
| 44 | | | プロジェクト例 | カンボジア、タイ | KH, TH | EU/Mekongでのパワークーリングに関する研究ツアーとワークショップ: カンボジア電力 | | | |
| 45 | フィンランド | 外務省 | 経済、産業、技術(EIT)(充当)費 | タイ、他: LDCに限らず | | | | 2006年 | |
| 46 | フランス | | 技術協力: 外務省: 国際協力開発 | 10ASEAN諸国: タイ、他: 北東アジア諸国、南アジア | | 地域ICTアジアプログラム: 2006年選ばれたプロジェクト: 6プロジェクト | | 2006年 | |
| 47 | スウェーデン | Sida | スタート南部プログラム | アフリカ、アジア: タイ、他、ラテンアメリカ | | 教育&訓練、技術装置購入: 1996年より開始 | 総予算 SEK 70,000,000 | | |
| 48 | オーストラリア | | 貿易分析改革プロジェクト(TARP) | メコン地域(カンボジア、ラオス、ベトナム、タイ) | | メコン地域(カンボジア、ラオス、ベトナム、タイ)の経済援助、ラオスの特別な地位: 国家成長貧困削減戦略(NGPES) | \$A 6.3 million | 3年間 | |
| 49 | オーストラリア | | 東南アジア口蹄疫(Foot and Mouth Disease: FMD)運動(キャンペーン) | ASEAN8カ国(タイ、他) | | | \$A 4M | 1996年以来 | IP/C/W/497/Add.7: 3 December 2007 |
| 50 | オーストラリア | 農林水産省 | アジア地域動植物検疫(SPS)能力向上(開発)プログラム | シンガポールとブルネイを除くASEAN加盟国(タイ、他) | | | \$A 3.9M | | |
| 51 | ベルギー(EU) | | ASEM水産養殖プラットフォーム | 25EU加盟国、EC、13アジア諸国(タイ、他) | | ASEM 6サミット: 2006年9月 インド、モンゴル、パキスタン | | | |
| 52 | フランス(EU) | IRD | 南部科学社会援助&訓練 | サブサハラアフリカ、北アフリカ、南・東南アジア(タイ、他)、ラテンアメリカ、カリブ諸国 | | IRDは、公立の科学技術研究所。南半球の諸国の科学パートナー間の研究能力開発政策を追求している。2006年は、研究者及び研究チームのみ of LDCs or 新興国 2006年: 179研究員、129学位・修士、20はそれ以上。 | | | IP/C/W/497/Add.2: 4 December 2007 |
| 53 | スウェーデン(EU) | Sida | スタート南部プログラム | アフリカ、アジア: タイ、他、ラテンアメリカ | | 南部諸国の貿易と産業を育成する。途上国の貿易と産業の開発を推進する。write-off loan of SKr 500,000: 教育と訓練 provides loans of SKr 250,000: 技術装置の購入。5年ローン | write-off loan of SKr 500,000 provides loans of SKr 250,000 | 5年ローン | |
| 54 | オーストラリア | | 貿易分析改革プロジェクト(TARP) | メコン地域(カンボジア、ラオス、ベトナム、タイ) | | メコン地域(カンボジア、ラオス、ベトナム、タイ)の経済援助、ラオスの特別な地位: 国家成長貧困削減戦略(NGPES) | \$A 7.1 million | 3年間 | IP/C/W/519/Add.6: 13 Nov. 2008 |
| 55 | オーストラリア | | 東南アジア口蹄疫(Foot and Mouth Disease: FMD)運動(キャンペーン) | ASEAN8カ国(タイ、他) | | | \$A 4M | 1996年以来 | IP/C/W/519/Add.6: 13 Nov. 2008 |
| 56 | オーストラリア | 農林水産省 | アジア地域動植物検疫(SPS)能力向上(開発)プログラム | シンガポールとブルネイを除くASEAN加盟国(タイ、他) | | | \$A 3.9M | | IP/C/W/519/Add.6: 13 Nov. 2008 |

支援状況(タイ)

| 項番 | 支援国 | 機関名 | プロジェクト名 | 受益国 | CC | プロジェクト概要 | 支援額 | 期間 | ソース |
|----|----------|--------------|--------------------|--|----------------------------------|---|-----|-------------|-----------------------------------|
| 57 | フランス(EU) | IRD | 南部科学社会援助&訓練部 | 40カ国以上、主に熱帯地方、LDC:サブサハラ アフリカ、北アフリカ・中 東、南・東南アジア(タイ、他)、ラテンアメリカ、カリブ諸国 | | 科学技術分野の技術協力、訓練、フェローシップ | | | IP/C/W/519/Add.7: 10 Feb. 2009 |
| 58 | オーストリア | APO | | タイ、他 | EG ID TH TR UA | EPO及びWIPOの協力により、特許情報及び特許文書に関する1日のセミナーが14の締約国の代表のために実施され | | | SCIT/ATR/PI/2000/A T |
| 59 | オーストリア | APO | | タイ、他 | | 1977年以来、WIPOとの協力で、発展途上国の特許専門家向けに研修コースを実施。 | | | SCIT/ATR/PI/2004/A T |
| 60 | オーストラリア | IP Australia | 訓練プログラム | タイ、ベトナム | | 専門家審査官in/バイオ技術to/バイオ技術IP技術訓練プログラム | | 2000年6月 | SCIT/ATR/PI/2000/A |
| 61 | オーストラリア | IP Australia | ワークショップ | タイ | TH | 共催、ASEAN-USPTOワークショップでプレゼンon IP庁運営と執行、バンコック、タイ | | 10月25-27 | SCIT/ATR/PI/2005/A U |
| 62 | オーストラリア | IP Australia | | タイ | TH | 上級IP公的教養と認知コース、タイ、DIP(タイIP庁)職員と他のタイ政府部局職員 | | | SCIT/ATR/PI/2008/A U |
| 63 | カナダ | CIPO | 訓練コース | タイ、他 | | WIPOと協力して、訓練コースを開発、提供、「顧客サービスと品質管理in特許サービスの提供(配達: Delivery)」、アジア太平洋地域から10名の公務員が参加 | | 2000年6月5-14 | SCIT/ATR/PI/2000/C A |
| 64 | WIPO | | WIPO World Academy | タイ、他 | | セミナー | | | AR 1999-2000 |
| 65 | スイス | | EFTA | チリ、チュニジア、エジプト、SACU、タイ | CL EG TH | チリとチュニジア、協定発効。韓国協定調印。エジプト、SACU交渉中。タイ交渉開始。 | | | Annual Report 2004- 2005 |
| 66 | スイス | | | エジプト、タイ、GCC加盟国 | EG TH | エジプト、タイ、GCC加盟国とは交渉中。 | | | Annual Report 2005- 2006 |
| 67 | ドイツ | DPMA | 「タイのIPシステム強化」 | タイ | TH | 1997年-現在:GTZ投資。 | | | SCIT/ATR/PI/1998/DE |
| 68 | ドイツ | DPMA | 「タイのIPシステム強化」 | タイ | TH | 1997年~:GTZ投資。 | | | SCIT/ATR/PI/1999/DE |
| 69 | ドイツ | DPMA | 「タイのIPシステム強化」 | タイ | TH | 1997年~:GTZ投資。 | | | SCIT/ATR/PI/2000/DE |
| 70 | ドイツ | DPMA | 実地研修 | タイ、他 | EG ZW ID PH TH VN | 世界的な所有権機関(WIPO)、欧州特許庁(EPO)、DPMAが企画した産業財産権の保護に関する地域を越えたセミナーの範囲内で、2008年7月にDPMAの専門家が特許審査官14名に対して1週間のOJT(実地研修)を行った。 | | | 2008年年報 |
| 72 | 日本 | JPO | WIPO信託基金 | タイ、他 | | e) JPOは、JIII(日本発明協会)と協力して計40名受入、IPの事務、IPR執行、IP情報とオフィス自動化の教育、訓練 | | | |
| 73 | 日本 | JPO | WIPO信託基金 | APEC地域(タイ、他) | | IP訓練コース: APEC地域の行政官と審査官 | | | |
| 74 | 日本 | JPO | 専門家交流プログラム | タイ、フィリピン、インドネシア、ベトナム | | 専門家交流: タイ、フィリピン、インドネシア、ベトナムから2-4名の訓練生を受入 | | | SCIT/ATR/PI/1998/JP |
| 75 | 日本 | JPO | 訓練コース | タイ、他 | | IPR訓練コース(9セッション): AOTS、JIIIの協力で、JPOはIPRの講義、136名参加 | | | |
| 76 | 日本 | JPO | 技術協力プロジェクト | タイ | TH | プロジェクトタイプ技術協力: IP情報センタ(IPIC)設立、 | | | |
| 77 | 日本 | JPO | | APEC加盟国、途上国 | | IP法、条例等のCD-ROMs出版(英語版): 68法令集の製作及び無料配布 | | | |
| 78 | 日本 | JPO | WIPO信託基金 | タイ、フィリピン、中国、モンゴル | | WIPO専門家としてJPO職員派遣: タイ、フィリピン、中国各1名、モンゴル2名 | | | |
| 79 | 日本 | JPO | WIPO信託基金 | タイ、他 | | JIIIの協力で60名の訓練生を受入 | | | |
| 80 | 日本 | JPO | 専門家派遣 | タイ、インドネシア | | JICAスキームで、JPO官僚がJICA専門家として、タイに3名、インドネシアに1名派遣 | | | |

支援状況(タイ)

| 項番 | 支援国 | 機関名 | プロジェクト名 | 受益国 | CC | プロジェクト概要 | 支援額 | 期間 | ソース |
|-----|-----|-----|---------------------------|---|----|---|-----|---------------------|---------------------|
| 81 | 日本 | JPO | 訓練コース | タイ、他 | | APEC IPコースは、APEC地域の公務員向けに開催、21名参加。 | | 1999年1月 | SCIT/ATR/PI/1999/JP |
| 82 | 日本 | JPO | 訓練コース | Indonesia, Thailand, the Philippines、Viet Nam | | 各国1~3名の専門家を交流専門家として招聘。 | | | |
| 83 | 日本 | JPO | 訓練コース | APEC加盟国10カ国 | | 第4回APEC/PFP訓練コースを開催：APEC加盟国10カ国、2地域から47名が参加。 | | | |
| 84 | 日本 | JPO | 民間部門訓練 | タイ、他 | | AOTS(海外技術者研修協会)、JIII(発明協会)の協力で、IP訓練コースを8回開催。135名参加。 | | | |
| 85 | 日本 | JPO | 技術協カプロジェクト | タイ | TH | タイのIPIC設立に協力。プロジェクトは2000年6月に完了予 | | | |
| 86 | 日本 | JPO | 세미나 | ASEAN加盟国 | | IPジョイントセミナー(タイ)：ASEANフレームワークでのIPシステムの拡張とIP庁専門家の知識シェアと意見交換。 | | | |
| 87 | 日本 | JPO | CD-ROM版IP法出版 | APEC諸国、途上国 | | 2000年1月1日までにWTO/TRIPS協定に基づき国内IP法を改訂した法令を、途上国のために英訳。1999年版は22カ国、1地域、1機関。APEC諸国に無料配布。 | | | |
| 88 | 日本 | JPO | WIPO信託基金 | インドネシア、マレーシア、タイ、フィリピン、中 | | 商標審査訓練で専門家を派遣：インドネシア、マレーシア、タイに各1名、フィリピン、中国に各2名。 | | SCIT/ATR/PI/2000/JP | |
| 89 | 日本 | JPO | WIPO信託基金 | タイ、他 | | JIIIと協力し、71名の訓練生を招待：管理、執行、審査、PCT行政手続とIP、庁、コンピュータ化、自動化の訓練。 | | | |
| 90 | 日本 | JPO | 政府公務員訓練 | タイ、他 | | JICAと協力して、集合訓練コースを途上国政府公務員に提供：20名が参加。 | | | |
| 91 | 日本 | JPO | 政府公務員訓練 | Thailand, the Philippines, Indonesia、 | | 各国から1~3名の交流専門家を招待：コンピュータ関連技術の講義と実習訓練。 | | | |
| 92 | 日本 | JPO | 政府公務員訓練 | APEC加盟国(2オブザーバー国を含む)11 | | 第5回(最終回)APEC/PFP IPRセミナーをタイで開催：APEC加盟国(2オブザーバー国を含む)11カ国から45名が参加。 | | | |
| 93 | 日本 | JPO | 民間部門訓練 | タイ、他 | | AOTS、JIIIの協力で、全8回のIPR訓練コース開催。138名参加。 | | | |
| 94 | 日本 | JPO | IPICプロジェクト | タイ | TH | IPR自動化システム構築を支援：2000年6月まで援助を提 | | | |
| 95 | 日本 | JPO | IPR関連法と規則のCD-ROMs製作プロジェクト | 主にAPEC地域の途上国 | | 主要先進国、途上国の法・規則を必要に応じて英訳し、CD-ROMsに記録、検索機能を追加した。2000年度、全35カ国(地域と機関を含む)IP法(法と執行規則を含む)をCD-ROMsに記録、途上国(主にAPEC地域の)に無料で提供。 | | SCIT/ATR/PI/2001/JP | |
| 96 | 日本 | JPO | WIPO信託基金 | タイ、他(17カ国) | | 政府公務員訓練：JIIIと協力し、58名を訓練。 | | | |
| 97 | 日本 | JPO | JICAプロジェクトタイプ技術協力 | タイ、フィリピン、ベトナム | | タイ：IPICのIPR自動化システムを構築、2000年6月まで。ユーザにIPR情報を提供、推進するため援助を提供。フィリピン：IPR行政手続の近代化に必要な技術の移転、特許行政手続システムの構築。プロジェクトは1999年5月開始。ベトナム：2000年春、ベトナムIP行政近代化プロジェクト開 | | | |
| 98 | 日本 | JPO | 政府公務員の訓練 | China, Indonesia, Phillipines, Thailand, Peru, Viet Nam | | JICAと協力して、集合訓練コースを途上国政府公務員に提供：16名が参加 | | | |
| 99 | 日本 | JPO | 民間部門訓練 | タイ、他 | | AOTSとJIIIの協力、JPOは8IPR訓練コース、IPR一般とIPR情報検索、を開催、126名参加 | | | |
| 100 | 日本 | JPO | セミナー | ASEAN加盟国 | | 協力推進協同セミナー：、ベトナムでIP関連セミナー開催。ASEANの枠組の下、加盟国のIP庁専門家間の情報交換を | | | |
| 101 | 日本 | JPO | IPR関連法・規則CD-ROMs製作プロジェクト | 主にAPEC地域の途上国 | | 45カ国、5国際協定(Benelux諸国、EPO、EPO、EC、TRIPS協定)。 | | | |
| 102 | 日本 | JPO | WIPO信託基金 | フィリピン、ラオス、スリランカ、タイ | | 専門家派遣：フィリピン、ラオス、スリランカに各1名、タイに2名。 | | | |
| 103 | 日本 | JPO | WIPO信託基金 | タイ、他：19カ国 | | 政府役人訓練：JIII協力、62名訓練訓練on IP行政、IPR執行、IPR審査実習、IP行政情報技術の利用 | | | |

支援状況(タイ)

| 項番 | 支援国 | 機関名 | プロジェクト名 | 受益国 | CC | プロジェクト概要 | 支援額 | 期間 | ソース |
|-----|---------|-----|--------------------------|--|----------------------|---|-----|----|---------------------|
| 104 | 日本 | JPO | JICAプロジェクトタイプ技術協力 | タイ、フィリピン、ベトナム | | タイ:前年と同じ。 フィリピン:1999年5月～2003年5月まで、書誌事項DB構築。 ベトナム:2000年4月～2004年6月まで | | | SCIT/ATR/PI/2002/JP |
| 105 | 日本 | JPO | 民間部門訓練 | タイ、他 | | 8コース開催、131名がセミナー参加 | | | |
| 106 | 日本 | JPO | IPR関連法・規則CD-ROMs製作プロジェクト | 主にAPEC地域の途上国 | | 54か国、14国際協定 | | | |
| 107 | 日本 | JPO | JICAプロジェクトタイプ技術協力 | タイ、フィリピン、ベトナム | | IP行政近代化:タイ、フィリピン、ベトナム | | | SCIT/ATR/PI/2003/JP |
| 108 | 日本 | JPO | JICAプロジェクトタイプ技術協力 | タイ、フィリピン、ベトナム | | タイ:2000年6月まで フィリピン:1999年5月～2003年5月まで ベトナム:2000年4月～2004年6月まで | | | SCIT/ATR/PI/2004/JP |
| 109 | 日本 | JPO | JICAプロジェクトタイプ技術協力 | タイ、フィリピン、ベトナム、インドネシア | TH PH VN ID | タイ:DIP、IPIC、 フィリピン:IP-Phil ベトナム:NOIP インドネシア:DGIPR、2007年7月～、JPOはワークショップを開催、「IP行政プロジェクト」フェーズII、JPOは公務員を派遣、講師として。 | | | SCIT/ATR/PI/2007/JP |
| 71 | 日本 | JPO | 途上国支援 | ベトナム インドネシア タイ フィリピン | VN ID TH PH | (1) 専門家派遣 JICA、1専門家、NOIP(ベトナム)に、1、DGIPR(インドネシア)に、2008年12月に、長期専門家として派遣。 (2) IP運用現代化 タイ、フィリピン、ベトナム、インドネシア、JICAプロジェクトタイプ技術協力、 | | | SCIT/ATR/PI/2008/JP |
| 110 | アメリカ合衆国 | | 招聘研究員プログラム | タイ、他 | | | | | SCIT/ATR/PI/1999/U |
| 111 | アメリカ合衆国 | | IP執行訓練プログラム | タイ、セネガル | TH | 2件のIP国境プログラム、WIPO共催、タイとセネガルで開 | | | SCIT/ATR/PI/2000/U |
| 112 | アメリカ合衆国 | | 招聘研究員プログラム | タイ、他 | | | | | SCIT/ATR/PI/2002/U |
| 113 | アメリカ合衆国 | | | 東南アジア諸国(タイを含む) | TH | バンコック(タイ)でワークショップを開催。東南アジア諸国の90名の判事、検事、IP公務員が参加。 | | | SCIT/ATR/PI/2004/US |
| 114 | アメリカ合衆国 | | ワークショップ開催 | タイ、ベトナム、台湾、モンゴル | | ASEAN-USPTOワークショップをバンコック(タイ)で、US-ベトナムワークショップをホーチミン(ベトナム)で開催。その他、台北(台湾)、ウランバートル(モンゴル)でも開催。 | | | SCIT/ATR/PI/2005/US |
| 115 | アメリカ合衆国 | | IP保護・執行プログラム | タイ、日本、ベトナム、台湾、カンボジア、インドネシア、インド、モンゴ | | 種々のワークショップ、シンポジウムをアジアで開催。 | | | SCIT/ATR/PI/2006/US |
| 116 | アメリカ合衆国 | | IP保護と執行プログラム | APEC諸国、USFTA諸国、太平洋諸島フォーラム、ASEAN(タイ、他を含む) | | | | | SCIT/ATR/PI/2007/US |

(33) トルコ

a) 全般的な協力内容

① FTA

| | 項番 | FTA 名 | 知財条文の有無 |
|----|-----|---------------------------|---------|
| 1 | 55 | EU・地中海諸国連合協定 | ○ |
| 2 | 58 | EU・トルコ関税同盟 | ○ |
| 3 | 75 | EFTA・トルコ自由貿易協定 | ○ |
| 4 | 111 | 経済協力機構(ECO) | ○ |
| 5 | 139 | 貿易特惠システム(イスラム諸国会議機構)(OIC) | |
| 6 | 141 | パキスタン・トルコ特惠貿易協定 | |
| 7 | 142 | イスラム開発協カ(「D8」)会議特惠貿易協定 | |
| 8 | 143 | 貿易特惠システム(イスラム諸国会議機構) | |
| 9 | 160 | グルジア・トルコ自由貿易協定 | |
| 10 | 233 | 韓国・トルコ自由貿易協定 | |

② ODA

(i) 国別

1970年から2008年までの援助額一覧を示す。

(ii) 日本からの ODA

援助形態別の援助実績

| 年 | 無償資金協力 | 技術協力 | 贈与計 | 政府貸付等 | 政府開発援助計 |
|------|--------|-------|-------|--------|---------|
| 1969 | | 0.17 | 0.17 | | 0.17 |
| 1970 | 0.01 | 0.15 | 0.16 | | 0.16 |
| 1971 | 0.01 | 0.17 | 0.18 | | 0.18 |
| 1972 | | 0.22 | 0.22 | 1.02 | 1.24 |
| 1973 | | 0.48 | 0.48 | 6.96 | 7.44 |
| 1974 | | 0.73 | 0.73 | 8.83 | 9.56 |
| 1975 | 0.01 | 1.47 | 1.48 | 3.37 | 4.85 |
| 1976 | 0.01 | 1.47 | 1.48 | 11.32 | 12.8 |
| 1977 | | 1.5 | 1.5 | 4.15 | 5.65 |
| 1978 | | 1.82 | 1.82 | 3.27 | 5.09 |
| 1979 | | 1.86 | 1.86 | 2.2 | 4.06 |
| 1980 | | 1.58 | 1.58 | 3.79 | 5.37 |
| 1981 | | 2.3 | 2.3 | 49.12 | 51.42 |
| 1982 | | 1.26 | 1.26 | 26.02 | 27.28 |
| 1983 | 0.42 | 1.35 | 1.77 | 23.71 | 25.48 |
| 1984 | | 1.68 | 1.68 | 35.24 | 36.93 |
| 1985 | 0.13 | 2.85 | 2.98 | 23.05 | 26.03 |
| 1986 | | 4.74 | 4.74 | 66.41 | 71.15 |
| 1987 | 0.31 | 4.83 | 5.14 | 157.25 | 162.39 |
| 1988 | 0.34 | 8.55 | 8.89 | 125.56 | 134.45 |
| 1989 | | 10.68 | 10.68 | 55.64 | 66.31 |
| 1990 | 0.34 | 15.25 | 15.59 | 308.62 | 324.21 |
| 1991 | 0.28 | 15.68 | 15.97 | 408.57 | 424.53 |
| 1992 | 0.91 | 17.18 | 18.09 | 3.01 | 21.1 |
| 1993 | 0.44 | 19.72 | 20.16 | -7.44 | 12.72 |
| 1994 | 0.47 | 19.53 | 20 | -10.91 | 9.1 |

| | | | | | |
|------|------|-------|-------|--------|--------|
| 1995 | | 23 | 23 | 10.67 | 33.67 |
| 1996 | | 29.8 | 29.8 | -27.1 | 2.7 |
| 1997 | 0.82 | 23.09 | 23.91 | -45.6 | -21.69 |
| 1998 | 0.01 | 17.05 | 17.06 | -47.42 | -30.36 |
| 1999 | 4.13 | 20.4 | 24.53 | -70.12 | -45.59 |
| 2000 | 0.94 | 19.07 | 20 | 124.47 | 144.48 |
| 2001 | 0.37 | 20.54 | 20.91 | -85.56 | -64.64 |
| 2002 | 0.33 | 16.73 | 17.06 | -32.97 | -15.91 |
| 2003 | 0.46 | 18.08 | 18.54 | -17.55 | 1 |
| 2004 | 0.56 | 11.93 | 12.48 | -38.41 | -25.93 |
| 2005 | 0.77 | 12.43 | 13.2 | -75.46 | -62.26 |
| 2006 | 0.66 | 6.39 | 7.04 | 55.23 | 62.28 |
| 2007 | 0.2 | 7.69 | 7.89 | 78.66 | 86.55 |

b) 知財分野の協力内容

① 産業財産権出願・登録状況

特許、実用新案、意匠、商標の出願、登録状況の一覧を示す。

② 技術協力状況

先進国・中進国からの支援状況の一覧を示す。

ODA(トルコ)

単位:百万ドル

| Donor(s) | 1970 | 1971 | 1972 | 1973 | 1974 | 1975 | 1976 | 1977 | 1978 | 1979 | 1980 | 1981 | 1982 | 1983 | 1984 | 1985 | 1986 | 1987 | 1988 | 1989 |
|-----------------------|-------|--------|--------|-------|-------|-------|--------|-------|--------|--------|--------|--------|-------|--------|--------|-------|--------|--------|--------|--------|
| All Donors Total | 175.8 | 203.59 | 232.51 | 82.92 | 50.19 | 58.49 | 126.03 | 93.01 | 175.61 | 583.42 | 952.93 | 727.1 | 647.5 | 355.86 | 240.48 | 180.1 | 339.96 | 378.26 | 268.95 | 140.8 |
| Australia | .. | .. | .. | .. | .. | .. | 0.06 | 0.05 | 0.01 | .. | .. | .. | .. | 0.11 | .. | .. | .. | .. | .. | 0.08 |
| Austria | 0.17 | -0.09 | 0.56 | -0.23 | 0.03 | 0.14 | 1.24 | 2.68 | 3.78 | 8.84 | 27.16 | 14.83 | 4.37 | 5.94 | 4.54 | 5.26 | 7.17 | 8.81 | 21.35 | 35.82 |
| Belgium | 1.5 | 1.03 | 1.05 | 1.5 | 2.21 | 2.71 | 2.54 | -0.58 | 7.31 | 6.02 | 9.28 | 7.14 | 0.06 | 10.18 | 3.68 | 3.65 | 6.08 | -0.78 | 7.79 | 3.64 |
| Canada | 3.28 | 5.32 | 0.52 | 5.28 | 4.13 | 4.77 | .. | .. | .. | .. | 1.28 | 18.29 | 6.21 | 0.07 | 0.17 | -1.55 | -1.28 | -0.81 | -0.91 | -1.77 |
| Denmark | 0.33 | 0.35 | -0.12 | -0.13 | -0.01 | .. | 0.12 | 1.79 | 0.83 | 0.11 | 0.02 | .. | 0.01 | 0.13 | -0.18 | -0.2 | -0.26 | -0.31 | .. | -0.15 |
| Finland | .. | 0.04 | 0.05 | 0.03 | 0.03 | 0.01 | 0.03 | .. | 0.02 | .. | 2.02 | 0.21 | -0.2 | -0.17 | -0.16 | -0.18 | -0.11 | 0.56 | 5.46 | 1.24 |
| France | 2.7 | 6.7 | 4.37 | -2.6 | 3.55 | 0.61 | 0.9 | 1.1 | 2.3 | -3 | 33.2 | 17.85 | 21.74 | 16.38 | 4.55 | 0.8 | 7.95 | 10.37 | 19.87 | 37.39 |
| Germany | 34.73 | 12.81 | 37.27 | 28.97 | 9.69 | 12.05 | 19.29 | 31.47 | 156.92 | 342.08 | 326.7 | 293.85 | 79.63 | 42.9 | 17.68 | 38.06 | 89.06 | 248.83 | 185.85 | 133.25 |
| Greece | .. | .. | .. | .. | .. | .. | .. | .. | .. | .. | .. | .. | .. | .. | .. | .. | .. | .. | .. | .. |
| Ireland | .. | .. | .. | .. | .. | .. | .. | .. | .. | .. | .. | .. | .. | .. | .. | .. | .. | .. | .. | .. |
| Italy | 1.38 | 20.64 | -4.74 | 7.09 | -6.43 | -7.27 | 8.28 | -3.92 | 0.38 | 0.22 | 0.57 | 0.51 | 20.58 | 2.02 | 17.87 | 22.22 | 19.25 | -0.26 | 0.15 | -5.71 |
| Japan | 0.16 | 0.18 | 1.24 | 7.44 | 9.56 | 4.85 | 12.8 | 5.65 | 5.09 | 4.06 | 5.37 | 51.42 | 27.28 | 25.49 | 36.92 | 26.03 | 71.15 | 162.39 | 134.45 | 66.31 |
| Luxembourg | .. | .. | .. | .. | .. | .. | .. | .. | .. | .. | .. | .. | .. | .. | .. | .. | .. | .. | .. | .. |
| Netherlands | 1.18 | 1.17 | 1.15 | 9.27 | -0.38 | 0.61 | 0.24 | 1.76 | 6.37 | 4.17 | 2.5 | 2.62 | 1.27 | 0.29 | -0.37 | -2.25 | -1.6 | -0.46 | 0.54 | 0.21 |
| New Zealand | .. | .. | .. | .. | .. | .. | .. | .. | .. | .. | .. | .. | .. | .. | .. | .. | .. | .. | .. | .. |
| Norway | 0.5 | -0.02 | 0.45 | -0.15 | -0.13 | -0.09 | 0.06 | 0.72 | 0.05 | 10.99 | 10.72 | 0.23 | .. | 0.51 | 0.1 | 0.08 | 0.06 | 0.14 | 0.06 | 0.41 |
| Portugal | .. | .. | .. | .. | .. | .. | .. | .. | .. | .. | .. | .. | .. | .. | .. | .. | .. | .. | .. | .. |
| Spain | .. | .. | .. | .. | .. | .. | .. | .. | .. | .. | .. | .. | .. | .. | .. | .. | .. | .. | .. | 0.71 |
| Sweden | 1.02 | 2.28 | .. | .. | 1.14 | -0.31 | -0.3 | -0.17 | 0.53 | 0.13 | 11.82 | .. | .. | -0.25 | -0.05 | -0.39 | -0.65 | -2 | -2 | -1.09 |
| Switzerland | 0.38 | 0.2 | 0.46 | 0.09 | 1.29 | -0.27 | 1.15 | -0.83 | 1.19 | -1 | -0.5 | 10.92 | -0.27 | 4.11 | -1.65 | -0.16 | -1.09 | -0.79 | -0.77 | 2.97 |
| United Kingdom | 10.24 | 10.07 | 9.5 | -2.27 | -4.77 | -2.1 | -3.09 | 2.18 | -0.81 | -4.85 | 18.69 | 46.17 | 24.42 | 4.23 | -3.43 | 7.36 | -1.05 | -3.15 | -12.25 | -7.4 |
| United States | 95 | 110 | 165 | 16 | 8 | 8 | -12 | -17 | -30 | 91 | 265 | 47 | 343 | 182 | 109 | 38 | 40 | -37 | -57 | -76 |
| EC | 4.92 | 6.36 | 4.06 | 1.11 | .. | 1.06 | 67.11 | 37.3 | 6.55 | 104.63 | -2.05 | 23.46 | 11.06 | 27.75 | 17.35 | 4.26 | 72.66 | 8.56 | -1.17 | -18.08 |
| Czech Republic | .. | .. | .. | .. | .. | .. | .. | .. | .. | .. | .. | .. | .. | .. | .. | .. | .. | .. | .. | .. |
| Hungary | .. | .. | .. | .. | .. | .. | .. | .. | .. | .. | .. | .. | .. | .. | .. | .. | .. | .. | .. | .. |
| Iceland | .. | .. | .. | .. | .. | .. | .. | .. | .. | .. | .. | .. | .. | .. | .. | .. | .. | .. | .. | .. |
| Korea | .. | .. | .. | .. | .. | .. | .. | .. | .. | .. | .. | .. | .. | .. | .. | .. | .. | .. | .. | .. |
| Poland | .. | .. | .. | .. | .. | .. | .. | .. | .. | .. | -1 | -0.9 | -0.9 | -0.9 | -0.9 | -0.5 | .. | .. | .. | .. |
| Slovak Republic | .. | .. | .. | .. | .. | .. | .. | .. | .. | .. | .. | .. | .. | .. | .. | .. | .. | .. | .. | .. |
| Turkey | .. | .. | .. | .. | .. | .. | .. | .. | .. | .. | .. | .. | .. | .. | .. | .. | .. | .. | .. | .. |
| Arab Countries | .. | .. | .. | .. | .. | 11.01 | 1.8 | 5 | .. | .. | 217.88 | 169.16 | 98.48 | 28.95 | 31.34 | 31.76 | 25.26 | -25.94 | -42.7 | -42.47 |
| Chinese Taipei | .. | .. | .. | .. | .. | .. | .. | .. | .. | .. | .. | .. | .. | .. | .. | .. | .. | .. | .. | .. |
| Israel | .. | .. | .. | .. | .. | .. | .. | .. | .. | .. | .. | .. | .. | .. | .. | .. | .. | .. | .. | .. |
| Thailand | .. | .. | .. | .. | .. | .. | .. | .. | .. | .. | .. | .. | .. | .. | .. | .. | .. | .. | .. | .. |
| Other Donor Countries | .. | .. | .. | .. | .. | .. | .. | .. | .. | .. | .. | .. | .. | .. | .. | .. | .. | .. | .. | .. |
| IBRD | .. | .. | .. | .. | .. | .. | .. | .. | .. | .. | .. | .. | .. | .. | .. | .. | .. | .. | .. | .. |
| IDA | 7.24 | 4.92 | 3.79 | 3.02 | 13.33 | 16.73 | 19.93 | 17.73 | 7.43 | 1.83 | -0.86 | -1.23 | -1.65 | -2.6 | -2.95 | -3.54 | -3.9 | -3.65 | -4 | -5 |
| UNDP | 3.76 | 4.32 | 4.19 | 4.04 | 3.47 | 4.02 | 3.66 | 4.06 | 5.38 | 6.79 | 6.18 | 6.7 | 4.47 | 2.53 | 2.33 | 2.21 | 3.02 | 2.86 | 4.6 | 4.56 |

ODA(トルコ)

単位:百万ドル

| Donor(s) | 1990 | 1991 | 1992 | 1993 | 1994 | 1995 | 1996 | 1997 | 1998 | 1999 | 2000 | 2001 | 2002 | 2003 | 2004 | 2005 | 2006 | 2007 | 2008 |
|-----------------------|--------|---------|--------|--------|--------|--------|--------|--------|--------|--------|--------|--------|--------|--------|--------|--------|--------|--------|---------|
| All Donors Total | 1202.3 | 1610.03 | 256.27 | 393.81 | 147.33 | 312.74 | 245.06 | 6.64 | 28.81 | 10.98 | 326.84 | 168.66 | 410.32 | 164.74 | 285.65 | 398.68 | 569.54 | 791.89 | 2023.71 |
| Australia | .. | 0.01 | 0.18 | .. | .. | .. | .. | .. | .. | 2.32 | 0.02 | 0.03 | .. | .. | 0.03 | .. | .. | .. | 0.1 |
| Austria | 8.09 | 4.17 | 1 | -2.91 | -1.68 | 14.24 | 13.78 | 12.95 | 12.57 | 13.69 | 10.6 | 12.92 | 13.59 | 18.09 | 19.84 | 21.95 | 21.35 | 24.98 | 27.5 |
| Belgium | 2.55 | 6.52 | -2.77 | -2.85 | -2.99 | 0.23 | -4.53 | -4.29 | -4.64 | -3.76 | -0.17 | -4.33 | -5.39 | -4.09 | 3.49 | 6.15 | 9.66 | -6.07 | -6.08 |
| Canada | 1.64 | 0.14 | -0.23 | 0.16 | 0.3 | 0.32 | 4.58 | -1.22 | -1.31 | 0.07 | 5.13 | -0.01 | 1.12 | -2.74 | -2.4 | -2.42 | -2.25 | -1.73 | -2.32 |
| Denmark | .. | -0.02 | -0.32 | 0.08 | -0.17 | 1.35 | -0.41 | -0.18 | -0.16 | -2.39 | -1.73 | 0.02 | 0.02 | 0.2 | 0.51 | 1.29 | 0.19 | 1.48 | 1.33 |
| Finland | 2.9 | 9.28 | 2.39 | -0.37 | 0.27 | -0.13 | -1.21 | 0.3 | -0.87 | -3.06 | 0.26 | 0.69 | 1.13 | 0.68 | 0.77 | 0.49 | 0.47 | 0.5 | 0.58 |
| France | 65 | 50.8 | 54.34 | 52.29 | 43.11 | 18.28 | 31.53 | 22.41 | 28.61 | 23.42 | 7.79 | 3.07 | 9.1 | 8.19 | 10.66 | 54.55 | 32.85 | 134.23 | 293.77 |
| Germany | 241.54 | 174 | 60.35 | 50.47 | 25.75 | 13.43 | 82.82 | 24.27 | -12.14 | 5.58 | -20.96 | 66.25 | -71.04 | -11.36 | -46.18 | -33.56 | -52.78 | -55.55 | -50.07 |
| Greece | .. | .. | .. | .. | .. | .. | 0.08 | 0.21 | 0.28 | 0.94 | 2.01 | 0.39 | 2.05 | 4.19 | 6.28 | 4.47 | 3.78 | 5.95 | 5.49 |
| Ireland | .. | 0.28 | 0.04 | .. | .. | .. | .. | .. | .. | 0.8 | .. | .. | .. | 0.16 | .. | .. | .. | .. | .. |
| Italy | 21.91 | 20.21 | 51.31 | 0.94 | -2.98 | -6 | -4.52 | -5.63 | -2.24 | -1.12 | -1.78 | -1.42 | -4.12 | -6.74 | -7.05 | -5.01 | -10.76 | -6.75 | -6.1 |
| Japan | 324.21 | 424.54 | 21.1 | 12.72 | 9.09 | 33.67 | 2.69 | -21.69 | -30.36 | -45.59 | 144.48 | -64.64 | -15.91 | 1 | -25.93 | -62.26 | 62.28 | 86.55 | 285.92 |
| Luxembourg | 0.3 | 0.44 | .. | .. | .. | .. | 0.02 | .. | .. | 1.11 | 0.2 | 0.02 | .. | 0.07 | 0.02 | .. | .. | .. | .. |
| Netherlands | 0.44 | 3.52 | 0.99 | -0.47 | -1.17 | -5.26 | -1.39 | -0.62 | 2.82 | 3.26 | 0.57 | 2.43 | 0.27 | 5.01 | 2.3 | 4.47 | 5 | -0.77 | -0.6 |
| New Zealand | .. | .. | .. | .. | .. | .. | .. | 0.07 | 0.09 | 0.17 | 0.1 | .. | 0.02 | 0.07 | .. | .. | .. | .. | .. |
| Norway | 1.55 | 0.09 | 0.55 | .. | 0.06 | 0.28 | 0.22 | 0.68 | 0.75 | 4.05 | 1.75 | 2.93 | 4.18 | 7.34 | 1.56 | 1.15 | 1.84 | 0.45 | 0.12 |
| Portugal | .. | .. | .. | .. | .. | 0.14 | 0.89 | .. | .. | .. | .. | .. | .. | .. | .. | 0.01 | 0.05 | 0.07 | 0.05 |
| Spain | 0.22 | 1.03 | -0.2 | -0.13 | -0.15 | -0.34 | -0.09 | -0.07 | -0.07 | 2.62 | 4.39 | 8.56 | 14.19 | 41.44 | 49.53 | 12.4 | 91.52 | 55.91 | 92.1 |
| Sweden | 0.68 | 2.97 | 1.15 | 1.11 | 2.35 | 3.65 | 4.22 | 2.24 | 0.95 | 1.5 | 2.63 | 0.75 | 1.66 | 1.5 | 1.81 | 2.51 | 3.24 | 7.24 | 7.34 |
| Switzerland | 1.05 | -0.75 | 6.11 | 4.15 | 6.56 | 5.9 | 3.43 | 2.31 | 2.5 | 4.48 | 5.83 | 3.06 | 4.26 | 1.77 | 1.62 | 0.48 | 2.24 | 1.37 | 0.71 |
| United Kingdom | -8.21 | 14.68 | 3.84 | 13.16 | 20.68 | -0.09 | 2.18 | 1.7 | 1.27 | 2.3 | 0.54 | -0.22 | -0.71 | -1.85 | -3.7 | -1.07 | -1.42 | 1.41 | 4.55 |
| United States | -76 | 225 | -78 | 133 | -71 | 101 | -75 | -86 | -72.59 | -72.78 | -61.93 | -59.51 | 144.53 | -43.39 | -29.68 | -14.5 | -20.12 | -11.82 | -5.44 |
| EC | -23.95 | 205.05 | -23.76 | -17.85 | -23.32 | -13.08 | 5.93 | 60.78 | 81.92 | 20.34 | 186.68 | 142.59 | 150.78 | 140.37 | 303.05 | 391.98 | 383.34 | 543.84 | 1342.47 |
| Czech Republic | .. | .. | .. | .. | .. | .. | .. | .. | .. | .. | .. | 0.04 | 0.07 | 0.16 | .. | 0.12 | 0.2 | 1.17 | 1.61 |
| Hungary | .. | .. | .. | .. | .. | .. | .. | .. | .. | .. | .. | .. | .. | 0.07 | 0 | .. | .. | 0.09 | 0.02 |
| Iceland | .. | .. | .. | .. | .. | .. | .. | .. | .. | .. | .. | .. | .. | .. | .. | .. | .. | .. | .. |
| Korea | 0.03 | 0.01 | 0.07 | 0.01 | 0.02 | 4.61 | 6.7 | 2.82 | .. | -0.51 | -0.68 | -0.52 | -0.57 | -0.49 | -0.5 | -0.52 | -0.05 | 3.18 | 10.72 |
| Poland | .. | .. | .. | .. | .. | .. | .. | .. | .. | 0.13 | 0.04 | .. | 0.06 | 0.01 | 0.03 | 0.04 | 0.03 | 0.03 | 0.07 |
| Slovak Republic | .. | .. | .. | .. | .. | .. | .. | .. | .. | .. | .. | .. | .. | 0.01 | 0.07 | .. | 0.28 | .. | .. |
| Turkey | .. | .. | .. | .. | .. | .. | .. | .. | .. | .. | .. | .. | .. | .. | .. | .. | .. | .. | .. |
| Arab Countries | 630.6 | 453.91 | 145.45 | 140.83 | 140.01 | 140.11 | 167.62 | -9.76 | 6.73 | 32.75 | 37.33 | 54.76 | 150.12 | -1.01 | -6.13 | -2.61 | 20.49 | -7.84 | 4 |
| Chinese Taipei | .. | .. | .. | .. | .. | .. | .. | .. | .. | .. | .. | .. | .. | .. | .. | .. | .. | .. | .. |
| Israel | .. | .. | .. | .. | .. | .. | .. | .. | .. | .. | .. | .. | .. | .. | .. | .. | .. | .. | .. |
| Thailand | .. | .. | .. | .. | .. | .. | .. | .. | .. | .. | .. | .. | .. | .. | .. | .. | .. | .. | .. |
| Other Donor Countries | .. | 2 | 0.07 | .. | 0.05 | .. | .. | 0.47 | 0.86 | 13.86 | 0.01 | 0.75 | 0.58 | 0.55 | 0.42 | 0.36 | 0.42 | 0.56 | 1.66 |
| IBRD | .. | .. | .. | .. | .. | .. | .. | .. | .. | .. | .. | .. | .. | .. | .. | .. | .. | .. | .. |
| IDA | -4 | -4 | -5.27 | -5.89 | -5.89 | -5.89 | -5.9 | -5.89 | -5.89 | -5.89 | -5.89 | -5.89 | -5.89 | -5.89 | -5.89 | -5.89 | -5.88 | -5.88 | -5.88 |
| UNDP | 2.92 | 2.4 | 2.74 | 2.22 | 0.8 | 1.06 | 2 | 0.88 | 1.04 | 0.62 | 1.07 | 0.75 | 0.85 | 0.85 | 0.07 | 0.74 | 1.17 | 0.87 | 1.14 |

特許出願(トルコ)

| Patent Office | Country of Origin | CC | 1995 | 1996 | 1997 | 1998 | 1999 | 2000 | 2001 | 2002 | 2003 | 2004 | 2005 | 2006 | 2007 | 2008 | |
|-----------------------|--------------------|-----|------|------|------|------|-------|------|------|------|------|------|-------|-------|-------|------|----|
| Turkey | Argentina | AR | | | | | | 1 | 2 | 1 | | | | | 1 | | |
| | Austria | AT | 17 | 9 | 12 | 20 | 22 | 34 | 31 | 20 | 3 | | | | 2 | 3 | |
| | Australia | AU | 15 | 4 | 6 | 12 | 18 | 23 | 21 | 10 | 6 | | | | 4 | 2 | |
| | Belgium | BE | 30 | 18 | 31 | 58 | 71 | 83 | 62 | 20 | 5 | | | | | 1 | |
| | Brazil | BR | 2 | 2 | | 3 | 1 | 1 | 5 | 4 | 2 | | | | | 3 | 1 |
| | Canada | CA | 8 | 5 | 15 | 25 | 18 | 29 | 33 | 13 | 8 | | | | | 6 | 4 |
| | Switzerland | CH | 111 | 79 | 117 | 139 | 146 | 193 | 175 | 118 | 22 | | | | | 7 | 13 |
| | China | CN | 1 | 2 | 1 | 3 | 1 | 3 | 5 | 10 | 1 | | | | | 14 | 3 |
| | Germany | DE | 292 | 181 | 314 | 492 | 525 | 611 | 627 | 257 | 56 | | | | | 40 | 30 |
| | Denmark | DK | 10 | | 11 | 19 | 19 | 34 | 31 | 27 | 1 | | | | | 3 | 5 |
| | Spain | ES | 17 | 16 | 17 | 18 | 20 | 35 | 30 | 12 | 6 | | | | | 8 | 1 |
| | Finland | FI | 4 | 4 | 2 | 17 | 15 | 17 | 15 | 14 | 5 | | | | | | 1 |
| | France | FR | 92 | 75 | 104 | 176 | 228 | 214 | 153 | 66 | 20 | | | | | 3 | 5 |
| | United Kingdom | GB | 81 | 18 | 98 | 189 | 238 | 211 | 204 | 83 | 23 | | | | | 6 | 2 |
| | Greece | GR | 5 | | 1 | 5 | 4 | 4 | 3 | 3 | 1 | | | | | 1 | |
| | India | IN | 1 | 2 | | 3 | | | 7 | 12 | 11 | | | | | 7 | 5 |
| | Italy | IT | 63 | 47 | 72 | 108 | 122 | 121 | 122 | 63 | 13 | | | | | 8 | 10 |
| | Japan | JP | 34 | 30 | 45 | 65 | 77 | 99 | 120 | 70 | 15 | | | | | 12 | 14 |
| | Republic of Korea | KR | 11 | 13 | 11 | 8 | 14 | 38 | 24 | 26 | 10 | | | | | 8 | 10 |
| | Morocco | MA | | | 1 | | | | | | | | | | | | |
| | Madagascar | MG | | | | 1 | | | | | | | | | | | |
| | Mexico | MX | 5 | 1 | | 1 | | 1 | 4 | 1 | | | | | | 1 | 1 |
| | Malaysia | MY | | | | | | | | | | | | | | 1 | |
| | Netherlands | NL | 69 | 29 | 59 | 106 | 125 | 146 | 136 | 56 | 14 | | | | | 2 | 2 |
| | Norway | NO | 4 | | 5 | 7 | 10 | 11 | 13 | 6 | 2 | | | | | | 1 |
| | New Zealand | NZ | 8 | | 1 | 1 | 1 | 9 | 4 | 3 | 3 | | | | | 1 | |
| | Portugal | PT | | | 1 | 1 | | 1 | 2 | | | | | | | | |
| | Russian Federation | RU | 1 | 2 | 2 | 4 | 4 | 6 | 4 | 5 | 2 | | | | | 4 | |
| | Sweden | SE | 61 | 10 | 33 | 81 | 98 | 120 | 122 | 27 | 3 | | | | | 3 | |
| | Singapore | SG | | | 1 | 1 | 1 | 5 | 6 | 4 | | | | | | | |
| Thailand | TH | | | | | | | | | | 1 | | | | | | |
| Turkey | TR | 170 | 189 | 203 | 207 | 276 | 277 | 337 | 414 | 489 | 682 | 928 | 1,072 | 1,810 | 2,221 | | |
| Ukraine | UA | | | | | 1 | 1 | 1 | 2 | 1 | | | | | | | |
| United States of Amer | US | 520 | 178 | 331 | 634 | 879 | 1,010 | 840 | 456 | 96 | | | | | 51 | 54 | |
| South Africa | ZA | 9 | | | 7 | 6 | 4 | 4 | 2 | | | | | | | 2 | |

特許登録(トルコ)

| Patent Office | Country of Origin | CC | 1995 | 1996 | 1997 | 1998 | 1999 | 2000 | 2001 | 2002 | 2003 | 2004 | 2005 | 2006 | 2007 | 2008 | |
|----------------------|--------------------|-----|------|------|------|------|------|------|------|------|------|------|------|------|------|------|----|
| Turkey | Austria | AT | 9 | 6 | 5 | 12 | 12 | 14 | 25 | 17 | 21 | | | | 8 | 1 | |
| | Australia | AU | 7 | 3 | 1 | 7 | 3 | 10 | 19 | 11 | 4 | | | | 3 | 6 | |
| | Belgium | BE | 6 | 7 | 13 | 20 | 32 | 37 | 56 | 55 | 30 | | | | 3 | 3 | |
| | Brazil | BR | | | 1 | | 1 | 1 | 3 | 3 | 1 | | | | 2 | 3 | |
| | Canada | CA | 6 | 4 | 6 | 7 | 22 | 9 | 14 | 9 | 13 | | | | 4 | 2 | |
| | Switzerland | CH | 29 | 28 | 26 | 42 | 70 | 64 | 133 | 113 | 90 | | | | | 30 | 23 |
| | China | CN | | | | | | 1 | 2 | 3 | 2 | | | | | | 3 |
| | Germany | DE | 154 | 112 | 67 | 156 | 231 | 227 | 456 | 449 | 231 | | | | | 64 | 51 |
| | Denmark | DK | 11 | 4 | 3 | 15 | 10 | 9 | 29 | 14 | 15 | | | | | 3 | 1 |
| | Spain | ES | 2 | 3 | 2 | 5 | 4 | 4 | 21 | 24 | 19 | | | | | 5 | 9 |
| | Finland | FI | 1 | 3 | | 5 | 7 | 11 | 20 | 13 | 7 | | | | | 1 | |
| | France | FR | 50 | 59 | 43 | 52 | 77 | 104 | 159 | 168 | 105 | | | | | 16 | 13 |
| | United Kingdom | GB | 41 | 44 | 31 | 57 | 74 | 76 | 104 | 61 | 51 | | | | | 14 | 6 |
| | Greece | GR | 2 | | 1 | | 2 | 1 | 2 | 6 | | | | | | | |
| | India | IN | | | | | | | | 2 | 4 | | | | | 6 | 5 |
| | Italy | IT | 26 | 15 | 28 | 33 | 31 | 54 | 116 | 97 | 68 | | | | | 19 | 13 |
| | Japan | JP | 13 | 19 | 10 | 13 | 22 | 30 | 64 | 67 | 45 | | | | | 17 | 17 |
| | Republic of Korea | KR | 3 | 1 | 2 | 1 | 2 | 8 | 11 | 21 | 13 | | | | | 9 | 2 |
| | Mexico | MX | 1 | | | | | | | | 1 | | | | | | 2 |
| | Malaysia | MY | | | | | | | | | | | | | | | 1 |
| | Netherlands | NL | 29 | 25 | 33 | 71 | 79 | 63 | 120 | 88 | 49 | | | | | 14 | 12 |
| | Norway | NO | 1 | | | 2 | 5 | 9 | 10 | 9 | 5 | | | | | 2 | |
| | New Zealand | NZ | 3 | | | | | 4 | 4 | 4 | 6 | | | | | | 1 |
| | Portugal | PT | | | | | 1 | 1 | 1 | | | | | | | | 1 |
| | Russian Federation | RU | | 1 | 1 | | 2 | 3 | 6 | 5 | 4 | | | | | 2 | 3 |
| | Sweden | SE | 2 | 3 | 9 | 39 | 77 | 64 | 124 | 67 | 14 | | | | | 6 | 2 |
| | Singapore | SG | | | | | | | | | 2 | | | | | | |
| | Thailand | TH | | | | | | | | | 2 | | | | | | |
| | Turkey | TR | 58 | 47 | 7 | 31 | 28 | 23 | 58 | 72 | 92 | 68 | 88 | 107 | 296 | 299 | |
| | Ukraine | UA | | | | | | | | | | 1 | | | | | |
| United States of Ame | US | 258 | 210 | 162 | 208 | 285 | 284 | 514 | 367 | 257 | | | | | 93 | 57 | |
| South Africa | ZA | 2 | | 1 | 2 | 3 | 2 | 2 | 1 | 1 | | | | | | | |

支援状況(トルコ)

| 項番 | 支援国 | 機関名 | プロジェクト名 | 受益国 | CC | プロジェクト概要 | 支援額 | 期間 | ソース |
|----|---------|------------|---------------------------|-----------------------------|----------------------------|--|--------------|-------------------------------|--------------------------------------|
| 1 | ドイツ | BMZ(経済援助省) | | トルコ、他:74カ国 | | | 29.5 million | 2000 and 2001 2002 to 2004 | IP/C/W/388/Add.6:13 February 2003 |
| 2 | ドイツ | BMZ(経済援助省) | | トルコ、他:74カ国 | | | 29.5 million | 2000 and 2001 2002 to 2004 | IP/C/W/412/Add.5:26 January 2004 |
| 3 | フィンランド | 外務省 | 経済、産業、技術(EIT)(充当)費 | トルコ、他 | | | | | IP/C/W/431/Add.3:7 January 2005 |
| 4 | 米国 | USPTO | 研修生受入:USPTO客員(招聘)研究員プログラム | トルコ、他 | | USPTO客員(招聘)研究員プログラム:33カ国、2週間 FY2006は、6つの招聘研究員プログラム実施予定。 USPTO招聘研究員プログラム:政府要員訓練 | | 2005年4月18-29 | IP/C/W/452/Add.5:12 December 2005 |
| 5 | フィンランド | 外務省 | 経済、産業、技術(EIT)(充当)費 | トルコ、他 | | | | | IP/C/W/452/Add.6:12 December 2005 |
| 6 | フィンランド | 外務省 | 経済、産業、技術(EIT)(充当)費 | トルコ、他:LDCに限らず | | | | 2006年 | IP/C/W/480/Add.5:12 February 2007 |
| 7 | オーストリア | APO | 세미나 | トルコ、アジア、ラテンアメリカ及びアフリカ | TR | WIPO及びEPOの協力を得て、当庁において、技術情報の情報源、及び、電子データベースにおけるオンライン検索に関する特許についての2日間のセミナーを開催 | | | ATR/PI/1998/AT |
| 8 | オーストリア | APO | 訓練コース及びセミナー | ルーマニア、中華人民共和国、マケドニア及びトルコ | CN TR | WIPO及び欧州特許庁の協力により、特許審査及び実用新案保護に関する研修コース及び情報提供セミナーが二者間の協力協定に従って実施 | | | SCIT/ATR/PI/1999/AT |
| 9 | オーストリア | APO | | エジプト、インドネシア、タイ、、トルコ、ウクライナ、他 | EG ID TH TR UA | 1977年以来、WIPOとの協力で、発展途上国の特許専門家向けに研修コースを実施。 | | | SCIT/ATR/PI/2004/AT |
| 10 | ドイツ | DPMA | 「トルコのIPシステム近代化」 | トルコ | TR | 1995-現在:GTZ投資プロジェクト、1995年開始、継続中。 | | | SCIT/ATR/PI/1998/DE |
| 11 | ドイツ | DPMA | 「トルコのIPシステム近代化」 | トルコ | TR | 1995～:GTZ投資プロジェクト、1995年開始、継続中。 | | | SCIT/ATR/PI/1999/DE |
| 12 | ドイツ | DPMA | 「トルコのIPシステム近代化」 | トルコ | TR | 1995～:GTZ投資プロジェクト、1995年開始、終了。 | | | SCIT/ATR/PI/2000/DE |
| 13 | ドイツ | DPMA | 研修 | ルーマニア、トルコ | TR | DPMAの組織構造、作業方式、特許の審査手続及び情報施設について、1週間の研修 | | | 2005年年報(ドイツ語) |
| 14 | 日本 | JPO | WIPO信託基金 | 非APEC途上国(トルコ、他) | | IPアドミニ訓練コース:非APEC途上国の行政職員能力向上 | | | |
| 15 | 日本 | JPO | WIPO信託基金 | APEC地域他(トルコ、他) | | IP審査訓練コース:APEC地域他の審査官 | | | SCIT/ATR/PI/1998/JP |
| 16 | 日本 | JPO | 訓練コース | トルコ、他 | | IPR訓練コース(9セッション):AOTS、JIIIの協力で、JPOはIPRの講義、136名参加 | | | |
| 17 | 日本 | JPO | 訓練コース | トルコ、他 | | JICAと協力し、非APEC途上国向けに開催。10名参加。 | | | SCIT/ATR/PI/1999/JP |
| 18 | アメリカ合衆国 | | 招聘研究員と執行プログラム | トルコ、他 | | 2週間の学習と実習 | | | SCIT/ATR/PI/2003/US |
| 19 | アメリカ合衆国 | | ワークショップ | 欧州(トルコ、ギリシャ等) | | INLやWIPOと協力し、ワークショップを開催。 | | | SCIT/ATR/PI/2008/US |

(34) 台湾

a) 全般的な協力内容

① FTA

| | 項番 | FTA 名 | 知財条文の有無 |
|---|-----|-------------------------|---------|
| 1 | 21 | 台湾・パナマ自由貿易協定 | ○ |
| 2 | 22 | 台湾・グアテマラ自由貿易協定 | |
| 3 | 23 | 台湾・ニカラグア自由貿易協定 | |
| 4 | 126 | 台湾・エルサルバドル・ホンジュラス自由貿易協定 | |
| 5 | 170 | 台湾・ドミニカ自由貿易協定 | |
| 6 | 225 | アジア大洋州自由貿易地域(FTAAP)構想 | |

② ODA

1970 年から 2008 年までの援助額一覧を示す。

b) 知財分野の協力内容

① 産業財産権出願・登録状況

産業財産権出願・登録の統計情報はない。

② 技術協力状況

先進国・中進国からの支援状況の一覧を示す。

支援状況(台湾)

| 項番 | 支援国 | 機関名 | プロジェクト名 | 受益国 | CC | プロジェクト概要 | 支援額 | 期間 | ソース |
|----|-----------|---------------|---------------------------|---|----|---|-----------------------------|-------|--------------------------------------|
| 1 | イギリス | | 技術パートナーシップイニシアティブ(TPI) | 台湾、他 | | 貿易産業省(DTI)配下 | 予算 約£500,000/年 | | IP/C/W/388/Add.6:13 February 2003 |
| 2 | イギリス | | 技術パートナーシップイニシアティブ(TPI) | 台湾、他 | | 貿易産業省(DTI)配下 | 予算 約£500,000/年 | | IP/C/W/412/Add.5:26 January 2004 |
| 3 | 米国 | | 研修生受入:USPTO客員(招聘)研究員プログラム | 30カ国:アジア、アフリカ、欧州、中央アメリカ 台湾、他 | | 1985年以来、USPTO客員(招聘)研究員プログラム:33カ国、2週間、2004年6月14-25日:US IPシステム:政府要員 | | | IP/C/W/431/Add.5:11 January 2005 |
| 4 | 欧州共同体(EC) | CDE(企業開発センター) | アジア投資プログラム | EU加盟国+19アジア参加国:アフガニスタン、他:*更に準会員として:台湾、他 | | アジアSMEsの国際化推進:直接ビジネス協力推進、1998年設立:開催イベント:Asia Partenariat、Asia-Invest Forum | 最少 €100,000- 最大 €600,000 | | IP/C/W/480/Add.5:12 February 2007 |
| 5 | フランス | | 技術協力:外務省:国際協力開発 | 10ASEAN諸国、北東アジア諸国(台湾、他)、南アジア | | 地域ICTアジアプログラム:2006年選ばれたプロジェクト:6プロジェクト | | 2006年 | |
| 6 | 日本 | JPO | 訓練コース | 台湾 | TW | IP審査訓練コース:交流協会の協力で台湾特許庁審査官IP法、条例等のCD-ROMs出版(英語版):68法令集の製作及び無料配布 | | | SCIT/ATR/PI/1998/JP |
| 7 | 日本 | JPO | | APEC加盟国、途上国 | | | | | |
| 8 | 日本 | JPO | 訓練コース | APEC加盟国10カ国 | | 第4回APEC/PFP訓練コースを開催:APEC加盟国10カ国、2地域から47名が参加。 | | | SCIT/ATR/PI/1999/JP |
| 9 | 日本 | JPO | CD-ROM版IP法出版 | APEC諸国、途上国 | | 2000年1月1日までにWTO/TRIPS協定に基づき国内IP法を改訂した法令を、途上国のために英訳。1999年版は22カ国、1地域、1機関。APEC諸国に無料配布。 | | | |
| 10 | 日本 | JPO | 政府公務員訓練 | APEC加盟国(2オブザーバー国を含む)11カ国 | | 第5回(最終回)APEC/PFP IPRセミナーをタイで開催:APEC加盟国(2オブザーバー国を含む)11カ国から45名が参加。 | | | SCIT/ATR/PI/2000/JP |
| 11 | 日本 | JPO | IPR関連法と規則のCD-ROMs製作プロジェクト | 主にAPEC地域の途上国 | | 主要先進国、途上国の法・規則を必要に応じて英訳し、CD-ROMsに記録、検索機能を追加した。2000年度、全35カ国(地域と機関を含む)IP法(法と執行規則を含む)をCD-ROMsに記録、途上国(主にAPEC地域の)に無料で提供。 | | | |
| 12 | 日本 | JPO | IPR関連法・規則CD-ROMs製作プロジェクト | 主にAPEC地域の途上国 | | 45カ国、5国際協定(Benelux諸国、EPO、EPO、EC、TRIPS協定)。 | | | SCIT/ATR/PI/2001/JP |
| 13 | 日本 | JPO | IPR関連法・規則CD-ROMs製作プロジェクト | 主にAPEC地域の途上国 | | 54カ国、14国際協定 | | | SCIT/ATR/PI/2002/JP |
| 14 | アメリカ合衆国 | | 招聘研究員と執行プログラム | 台湾、他 | | 2週間の学習と実習 | | | SCIT/ATR/PI/2003/US |
| 15 | アメリカ合衆国 | | ワークショップ開催 | タイ、ベトナム、台湾、モンゴル | | ASEAN-USPTOワークショップをバンコック(タイ)で、US-ベトナムワークショップをホーチミン(ベトナム)で開催。その他、台北(台湾)、ウランバートル(モンゴル)でも開催。 | | | SCIT/ATR/PI/2005/US |
| 16 | アメリカ合衆国 | | IP保護・執行プログラム | タイ、日本、ベトナム、台湾、カンボジア、インドネシア、インド、モンゴ | | 種々のワークショップ、シンポジウムをアジアで開催。 | | | SCIT/ATR/PI/2006/US |
| 17 | アメリカ合衆国 | | IP保護及び執行プログラム | 台湾、モンゴル | | アジアで、IP保護及び執行プログラムを実施 | | | SCIT/ATR/PI/2008/US |

(35) ウクライナ

a) 全般的な協力内容

① FTA

| | 項番 | FTA 名 | 知財条文の有無 |
|---|-----|--------------------|---------|
| 1 | 158 | CIS 経済同盟 | ○ |
| 2 | 159 | 統一経済圏構想 | ○ |
| 3 | 181 | シンガポール・ウクライナ自由貿易協定 | |
| 4 | 207 | EU・ウクライナ連合協定 | |
| 5 | 211 | EFTA・ウクライナ自由貿易協定 | |

② ODA

(i) 国別

1970 年から 2008 年までの援助額一覧を示す。

(ii) 日本からの ODA

援助形態別の援助実績

| 年 | 無償資金協力 | 技術協力 | 贈与計 | 政府貸付等 | 政府開発援助計 |
|------|--------|------|------|-------|---------|
| 1991 | 0 | | | 0 | |
| 1992 | 0 | | | 0 | |
| 1993 | 0 | | | 0 | |
| 1995 | 0 | | | 0 | |
| 1996 | 0 | | | 0 | |
| 1997 | 0 | | | 0 | |
| 1998 | | | | 0 | |
| 1999 | | | | 0 | |
| 2000 | | | | 0 | |
| 2001 | | | | 0 | |
| 2002 | | | | 0 | |
| 2003 | | | | 0 | |
| 2004 | | | | 0 | |
| 2005 | 0.77 | 1.75 | 2.53 | | 2.53 |
| 2006 | 3.37 | 1.88 | 5.25 | 1.34 | 6.59 |
| 2007 | 2.05 | 1.83 | 3.88 | 1.85 | 5.72 |

b) 知財分野の協力内容

① 産業財産権出願・登録状況

特許、実用新案、意匠、商標の出願、登録状況の一覧を示す。

② 技術協力状況

先進国・中進国からの支援状況の一覧を示す。

ODA(ウクライナ)

単位:百万ドル

| Donor(s) | 1990 | 1991 | 1992 | 1993 | 1994 | 1995 | 1996 | 1997 | 1998 | 1999 | 2000 | 2001 | 2002 | 2003 | 2004 | 2005 | 2006 | 2007 | 2008 |
|-----------------------|------|------|------|------|------|------|------|------|------|------|------|------|------|------|------|--------|--------|--------|--------|
| All Donors Total | .. | .. | .. | .. | .. | .. | .. | .. | .. | .. | .. | .. | .. | .. | .. | 405.08 | 484.05 | 420.24 | 617.57 |
| Australia | .. | .. | .. | .. | .. | .. | .. | .. | .. | .. | .. | .. | .. | .. | .. | .. | .. | .. | .. |
| Austria | .. | .. | .. | .. | .. | .. | .. | .. | .. | .. | .. | .. | .. | .. | .. | 7.28 | 5.11 | 5.29 | 8.68 |
| Belgium | .. | .. | .. | .. | .. | .. | .. | .. | .. | .. | .. | .. | .. | .. | .. | 1.48 | 1.47 | 0.13 | 0.05 |
| Canada | .. | .. | .. | .. | .. | .. | .. | .. | .. | .. | .. | .. | .. | .. | .. | 18.62 | 15.77 | 15.96 | 18.71 |
| Denmark | .. | .. | .. | .. | .. | .. | .. | .. | .. | .. | .. | .. | .. | .. | .. | 1.57 | 2.17 | 4.6 | 5.7 |
| Finland | .. | .. | .. | .. | .. | .. | .. | .. | .. | .. | .. | .. | .. | .. | .. | 0.05 | 2.47 | 0.93 | 0.32 |
| France | .. | .. | .. | .. | .. | .. | .. | .. | .. | .. | .. | .. | .. | .. | .. | 10.04 | 14.31 | 6.53 | 25.02 |
| Germany | .. | .. | .. | .. | .. | .. | .. | .. | .. | .. | .. | .. | .. | .. | .. | 53.16 | 58.7 | 69.11 | 77.14 |
| Greece | .. | .. | .. | .. | .. | .. | .. | .. | .. | .. | .. | .. | .. | .. | .. | 2.07 | 2.23 | 2.5 | 3.66 |
| Ireland | .. | .. | .. | .. | .. | .. | .. | .. | .. | .. | .. | .. | .. | .. | .. | 0.17 | 0.33 | 1.87 | 0.46 |
| Italy | .. | .. | .. | .. | .. | .. | .. | .. | .. | .. | .. | .. | .. | .. | .. | 0.02 | 0.18 | 0.1 | 1.38 |
| Japan | .. | .. | .. | .. | .. | .. | .. | .. | .. | .. | .. | .. | .. | .. | .. | 2.53 | 6.59 | 5.72 | 8.42 |
| Luxembourg | .. | .. | .. | .. | .. | .. | .. | .. | .. | .. | .. | .. | .. | .. | .. | 0.24 | 0.19 | 0.14 | 0.16 |
| Netherlands | .. | .. | .. | .. | .. | .. | .. | .. | .. | .. | .. | .. | .. | .. | .. | 0.56 | 0.28 | .. | .. |
| New Zealand | .. | .. | .. | .. | .. | .. | .. | .. | .. | .. | .. | .. | .. | .. | .. | .. | .. | .. | .. |
| Norway | .. | .. | .. | .. | .. | .. | .. | .. | .. | .. | .. | .. | .. | .. | .. | 0.22 | 0.54 | 4.3 | 4.68 |
| Portugal | .. | .. | .. | .. | .. | .. | .. | .. | .. | .. | .. | .. | .. | .. | .. | .. | .. | .. | .. |
| Spain | .. | .. | .. | .. | .. | .. | .. | .. | .. | .. | .. | .. | .. | .. | .. | 0.5 | 0.36 | 0.13 | 0.26 |
| Sweden | .. | .. | .. | .. | .. | .. | .. | .. | .. | .. | .. | .. | .. | .. | .. | 10.58 | 18.41 | 22.14 | 21.5 |
| Switzerland | .. | .. | .. | .. | .. | .. | .. | .. | .. | .. | .. | .. | .. | .. | .. | 13.45 | 9.21 | 5.96 | 6.63 |
| United Kingdom | .. | .. | .. | .. | .. | .. | .. | .. | .. | .. | .. | .. | .. | .. | .. | 10.76 | 12 | 7.75 | 3.21 |
| United States | .. | .. | .. | .. | .. | .. | .. | .. | .. | .. | .. | .. | .. | .. | .. | 99.43 | 130.24 | 91.09 | 98.92 |
| EC | .. | .. | .. | .. | .. | .. | .. | .. | .. | .. | .. | .. | .. | .. | .. | 102.14 | 133.41 | 102.68 | 242.29 |
| Czech Republic | .. | .. | .. | .. | .. | .. | .. | .. | .. | .. | .. | .. | .. | .. | .. | 4.62 | 2.69 | 2.3 | 3.2 |
| Hungary | .. | .. | .. | .. | .. | .. | .. | .. | .. | .. | .. | .. | .. | .. | .. | 6.93 | 0.08 | 2.37 | 2.35 |
| Iceland | .. | .. | .. | .. | .. | .. | .. | .. | .. | .. | .. | .. | .. | .. | .. | .. | .. | .. | .. |
| Korea | .. | .. | .. | .. | .. | .. | .. | .. | .. | .. | .. | .. | .. | .. | .. | 3.31 | 0.86 | 0.72 | 1.39 |
| Poland | .. | .. | .. | .. | .. | .. | .. | .. | .. | .. | .. | .. | .. | .. | .. | 6.16 | 7.09 | 12.58 | 13.95 |
| Slovak Republic | .. | .. | .. | .. | .. | .. | .. | .. | .. | .. | .. | .. | .. | .. | .. | 0.34 | 0.53 | 0.05 | 0.48 |
| Turkey | .. | .. | .. | .. | .. | .. | .. | .. | .. | .. | .. | .. | .. | .. | .. | 9.92 | 12.42 | 7.56 | 7.96 |
| Arab Countries | .. | .. | .. | .. | .. | .. | .. | .. | .. | .. | .. | .. | .. | .. | .. | .. | 1.01 | 1.02 | .. |
| Chinese Taipei | .. | .. | .. | .. | .. | .. | .. | .. | .. | .. | .. | .. | .. | .. | .. | .. | .. | .. | .. |
| Israel | .. | .. | .. | .. | .. | .. | .. | .. | .. | .. | .. | .. | .. | .. | .. | .. | .. | .. | .. |
| Thailand | .. | .. | .. | .. | .. | .. | .. | .. | .. | .. | .. | .. | .. | .. | .. | .. | .. | .. | .. |
| Other Donor Countries | .. | .. | .. | .. | .. | .. | .. | .. | .. | .. | .. | .. | .. | .. | .. | 9.35 | 7.77 | 7.14 | 13.21 |
| IBRD | .. | .. | .. | .. | .. | .. | .. | .. | .. | .. | .. | .. | .. | .. | .. | .. | .. | .. | .. |
| IDA | .. | .. | .. | .. | .. | .. | .. | .. | .. | .. | .. | .. | .. | .. | .. | .. | .. | .. | .. |
| UNDP | .. | .. | .. | .. | .. | .. | .. | .. | .. | .. | .. | .. | .. | .. | .. | 2.76 | 3.65 | 4.07 | 1.87 |

特許出願(ウクライナ)

| Patent Office | Country of Origin | CC | 1995 | 1996 | 1997 | 1998 | 1999 | 2000 | 2001 | 2002 | 2003 | 2004 | 2005 | 2006 | 2007 | 2008 | |
|--------------------------|-------------------------|----|-------|-------|-------|-------|-------|-------|-------|-------|-------|-------|-------|-------|------|-------|----|
| Ukraine | Argentina | AR | | | | | | | | | | | | | | 2 | |
| | Austria | AT | 8 | | 6 | | 2 | 4 | 11 | 25 | 24 | 16 | 30 | 30 | | 63 | |
| | Australia | AU | | 5 | | | | | 2 | 7 | 10 | 12 | 14 | 20 | | 26 | |
| | Belgium | BE | 1 | | 1 | 1 | 2 | 1 | 1 | 24 | 21 | 34 | 54 | 88 | | 77 | |
| | Brazil | BR | | | | | | | | | | 1 | 1 | 6 | | 5 | |
| | Canada | CA | | 1 | | | | | 2 | 1 | 11 | 14 | 25 | 19 | 27 | | 23 |
| | Switzerland | CH | 28 | 39 | | 20 | 27 | 20 | 10 | 36 | 89 | 92 | 115 | 126 | | 224 | |
| | Chile | CL | | | | | | | | | | | | | | | 1 |
| | China | CN | | | | 1 | | | | | 3 | 4 | 4 | 10 | 12 | | 18 |
| | Germany | DE | 116 | 107 | 65 | 78 | 51 | 61 | 57 | 261 | 344 | 324 | 389 | 533 | | 540 | |
| | Denmark | DK | | 3 | 6 | 5 | 4 | 15 | 6 | 22 | 31 | 40 | 39 | 67 | | 69 | |
| | Spain | ES | 5 | 2 | 2 | 3 | 5 | 1 | 2 | 1 | 22 | 15 | 15 | 33 | | 19 | |
| | Finland | FI | | 2 | 1 | 1 | 2 | 1 | 3 | 4 | 14 | 16 | 35 | 23 | | 23 | |
| | France | FR | 22 | 37 | 29 | 20 | 17 | 5 | 18 | 108 | 143 | 193 | 193 | 167 | | 210 | |
| | United Kingdom | GB | 8 | 22 | 16 | 16 | 19 | 25 | 12 | 66 | 62 | 47 | 49 | 69 | | 132 | |
| | Greece | GR | | 1 | | | | | | 5 | 2 | 1 | 5 | 1 | | 4 | |
| | India | IN | | 4 | 1 | 1 | 1 | 2 | | 1 | 19 | 14 | 8 | 18 | | 27 | |
| | Iran (Islamic Republic) | IR | | | | | | | | | | | | | | | 1 |
| | Italy | IT | 7 | 18 | 6 | 6 | 7 | 3 | 2 | 25 | 26 | 46 | 58 | 44 | | 74 | |
| | Japan | JP | 5 | 11 | 5 | 5 | 3 | 3 | 1 | 16 | 30 | 30 | 54 | 52 | | 94 | |
| | Republic of Korea | KR | 3 | | | | | | 3 | | 2 | 3 | 15 | 16 | 26 | | 19 |
| | Mexico | MX | | | | | | | | | | 1 | 3 | | 1 | | 1 |
| | Malaysia | MY | | | | | | | | | | | | | | | 2 |
| | Netherlands | NL | 5 | 12 | 6 | 6 | 1 | 2 | 4 | 34 | 42 | 63 | 67 | 81 | | 82 | |
| | Norway | NO | 1 | 1 | | | | | | | 7 | 9 | 5 | 4 | 12 | | 16 |
| | New Zealand | NZ | | 1 | | | | | | | 2 | | 1 | | 1 | | |
| | Portugal | PT | | | | | | | | | | | 2 | | 1 | | 4 |
| | Russian Federation | RU | 2 | | 24 | 7 | 30 | 53 | 69 | 79 | 48 | 95 | 89 | 87 | | 93 | |
| | Sweden | SE | | | 25 | | 1 | | | | 45 | 57 | 79 | 69 | 94 | | 83 |
| | Singapore | SG | | | | | | | | | | 2 | | 1 | | | 1 |
| Thailand | TH | | | | | | | | | | | | | | | 1 | |
| Turkey | TR | | | | | | | | | | 2 | | 2 | | | 5 | |
| Ukraine | UA | | 4,804 | 3,636 | 4,688 | 5,319 | 5,401 | 5,620 | 7,208 | 1,601 | 1,635 | 4,090 | 3,538 | 3,474 | | 2,825 | |
| United States of America | US | | 78 | 67 | 63 | 42 | 52 | 28 | 27 | 319 | 335 | 380 | 552 | 594 | | 724 | |
| South Africa | ZA | | 1 | | | | | | | 1 | | 2 | 8 | 8 | | 8 | |

実用新案出願(ウクライナ)

| IP Office | Country of Origin | CC | 1995 | 1996 | 1997 | 1998 | 1999 | 2000 | 2001 | 2002 | 2003 | 2004 | 2005 | 2006 | 2007 | 2008 | |
|--------------------|-------------------|----|------|------|------|------|------|------|------|------|------|-------|-------|-------|------|-------|----|
| Ukraine | Austria | AT | 1 | | | | | | | | 1 | | 1 | 1 | | 3 | |
| | Belgium | BE | 2 | | | | | | | | | | | | | | |
| | Canada | CA | 3 | | | | | | | | 1 | | | | | | |
| | Switzerland | CH | 1 | | | | | | | | | | 1 | 1 | | 1 | |
| | China | CN | | | | | | | | | 1 | | | | | | |
| | Germany | DE | 7 | | | | 1 | 1 | | | | 5 | 1 | 8 | | 5 | |
| | Denmark | DK | | | | | | | | | | | | 2 | | 1 | |
| | Spain | ES | 1 | | | | | | | | | 1 | | 1 | | | |
| | Finland | FI | | | | | | | | | | | 1 | | | 1 | |
| | France | FR | 3 | | | | | | | | | 1 | | | | | |
| | United Kingdom | GB | 5 | | | | | | | | | | 1 | 4 | | 1 | |
| | Greece | GR | | | | | | | | | | | | | | | 1 |
| | India | IN | | | | | | | | | | | | 1 | 1 | | 2 |
| | Italy | IT | 2 | | | | | | | | | | | | | | 5 |
| | Japan | JP | 2 | | | | | | | | | | | | | | |
| | Republic of Korea | KR | | | | | | | | 1 | | | | | 1 | | |
| | Netherlands | NL | 2 | | | 1 | | | | | | | 1 | | | | |
| | Russian Federatio | RU | 2 | | | | 3 | 1 | 12 | 11 | 26 | 47 | 56 | 66 | 86 | | 70 |
| | Sweden | SE | | | | | | | | | | | | | 1 | | |
| | Turkey | TR | | | | | | | | | | | | 4 | 2 | | 2 |
| Ukraine | UA | | 80 | 126 | 130 | 134 | 202 | 361 | 407 | 584 | 775 | 5,141 | 7,156 | 8,027 | | 9,450 | |
| United States of A | US | | 9 | | | | | | | 4 | | 3 | 4 | 4 | | 4 | |

意匠出願(ウクライナ)

| Office | Origin | CC | 1997 | 1998 | 1999 | 2000 | 2001 | 2002 | 2003 | 2004 | 2005 | 2006 | 2007 | |
|----------------------|--------------------|----|------|------|------|-------|-------|-------|-------|-------|-------|-------|-------|----|
| Ukraine | Argentina | AR | | | | | | 3 | 1 | | | | | |
| | Austria | AT | 1 | 1 | | | | | 2 | | | 12 | 10 | |
| | Australia | AU | 1 | | 1 | | | | | | 2 | 3 | | |
| | Belgium | BE | 3 | | 1 | | 1 | 1 | | | | 1 | | |
| | Brazil | BR | | | 1 | | | | | 1 | | | | |
| | Canada | CA | | | | 2 | 2 | | | 1 | 2 | | | |
| | Switzerland | CH | 4 | 2 | 1 | 1 | 1 | 47 | 274 | 249 | 225 | 265 | 236 | |
| | China | CN | | | | | | | | | | | 4 | 24 |
| | Germany | DE | 9 | 10 | 8 | 12 | 10 | 20 | 105 | 139 | 146 | 105 | 147 | |
| | Denmark | DK | | 2 | | 1 | | | 2 | | | | 2 | |
| | Spain | ES | | | | | | 2 | 1 | | 3 | 5 | 6 | 8 |
| | Finland | FI | 1 | 4 | | 1 | | | 1 | 3 | | | 1 | 3 |
| | France | FR | 6 | 21 | 4 | 6 | | | 10 | 46 | 46 | 43 | 88 | 47 |
| | United Kingdom | GB | 4 | 2 | 5 | 3 | 8 | 1 | 16 | | | 2 | 7 | 16 |
| | Greece | GR | | | 1 | | | | | 8 | 1 | 3 | 4 | 7 |
| | India | IN | 3 | 12 | | 5 | 1 | 3 | 3 | 3 | 3 | 12 | 4 | 18 |
| | Italy | IT | 1 | 2 | | 2 | 4 | 10 | 14 | 11 | 17 | 17 | 27 | 37 |
| | Japan | JP | | 8 | 1 | | 1 | | | 6 | 8 | 8 | 18 | 8 |
| | Republic of Korea | KR | 3 | 6 | | | | | | | 8 | 18 | 8 | |
| | Morocco | MA | | | | | | | | | | 1 | 1 | |
| | Netherlands | NL | 9 | 8 | 2 | 4 | 3 | 3 | 12 | 12 | 10 | 10 | 8 | 9 |
| | Norway | NO | | 3 | | | | | | 1 | | | 1 | |
| | Portugal | PT | | | | | | | | | 1 | 4 | | |
| | Russian Federation | RU | 14 | 14 | 5 | 2 | 30 | 11 | 41 | 36 | 56 | 118 | 94 | |
| Sweden | SE | | | | | | | 1 | | 1 | | | | |
| Singapore | SG | | | | | 3 | 2 | | | | 1 | | | |
| Turkey | TR | 1 | 1 | 1 | 1 | 2 | | | 1 | 18 | 51 | 44 | 33 | |
| Ukraine | UA | | 567 | 768 | 761 | 1,074 | 1,291 | 1,743 | 2,156 | 1,673 | 1,752 | 1,834 | 1,747 | |
| United States of Ame | US | | 31 | 15 | 10 | 7 | 4 | 3 | 18 | 16 | 12 | 27 | 19 | |

商標出願(ウクライナ)

| Office | Origin | CC | 1998 | 1999 | 2000 | 2001 | 2002 | 2003 | 2004 | 2005 | 2006 | 2007 | 2008 |
|----------------------|-------------------------|-------|-------|-------|-------|-------|--------|--------|--------|--------|--------|--------|-------|
| Ukraine | Argentina | AR | 1 | 4 | 8 | 12 | 13 | 6 | 1 | 7 | 2 | 32 | 7 |
| | Austria | AT | 203 | 187 | 226 | 195 | 196 | 113 | 209 | 280 | 294 | 314 | 367 |
| | Australia | AU | 10 | 1 | 1 | 5 | 22 | 17 | 13 | 27 | 45 | 38 | 46 |
| | Belgium | BE | 19 | 6 | 22 | 7 | 4 | 14 | 5 | 15 | 7 | 17 | 17 |
| | Brazil | BR | 10 | 3 | 2 | | 11 | 8 | 16 | 18 | 47 | 19 | 17 |
| | Canada | CA | 21 | 9 | 9 | 21 | 12 | 10 | 17 | 36 | 13 | 26 | 43 |
| | Switzerland | CH | 711 | 481 | 630 | 762 | 648 | 608 | 527 | 639 | 832 | 932 | 990 |
| | Chile | CL | | | | | 4 | 6 | 6 | | | | 1 |
| | China | CN | 51 | 66 | 83 | 98 | 53 | 163 | 242 | 380 | 446 | 521 | 585 |
| | Germany | DE | 1,765 | 1,701 | 1,648 | 1,474 | 1,335 | 1,964 | 1,720 | 1,976 | 1,875 | 1,987 | 2,195 |
| | Denmark | DK | 30 | 24 | 23 | 77 | 76 | 71 | 74 | 111 | 89 | 111 | 142 |
| | Algeria | DZ | | | | | 2 | | | | | | |
| | Egypt | EG | | | | | 8 | 2 | 7 | 6 | 11 | 6 | 18 |
| | Office for Harmonizat | EM | | | | | | | 12 | 312 | 456 | 613 | 737 |
| | Spain | ES | 187 | 147 | 138 | 164 | 144 | 172 | 182 | 174 | 197 | 198 | 221 |
| | Finland | FI | 53 | 40 | 29 | 42 | 83 | 46 | 48 | 86 | 99 | 130 | 122 |
| | France | FR | 1,014 | 872 | 780 | 688 | 647 | 726 | 697 | 817 | 903 | 934 | 963 |
| | United Kingdom | GB | 180 | 157 | 153 | 161 | 213 | 289 | 288 | 326 | 384 | 396 | 383 |
| | Greece | GR | 9 | 23 | 11 | 12 | 18 | 14 | 30 | 12 | 34 | 44 | 50 |
| | Indonesia | ID | | | | | | 2 | | | | | 1 |
| | India | IN | 10 | 24 | 27 | 36 | 77 | 83 | 139 | 129 | 140 | 100 | 100 |
| | Iran (Islamic Republic) | IR | | | | | | | | 11 | 11 | 5 | 19 |
| | Italy | IT | 620 | 441 | 461 | 528 | 466 | 496 | 586 | 693 | 829 | 905 | 884 |
| | Japan | JP | 60 | 51 | 56 | 90 | 75 | 98 | 126 | 173 | 230 | 200 | 285 |
| | Kenya | KE | | | | | | | | | 4 | | |
| | Republic of Korea | KR | 19 | 15 | 49 | 22 | 33 | 44 | 58 | 48 | 73 | 46 | 83 |
| | Sri Lanka | LK | | | | | 2 | 7 | 3 | | | 3 | |
| | Morocco | MA | | | | | | 2 | 2 | 3 | 3 | 1 | 1 |
| | Mexico | MX | | | 4 | 2 | 4 | | 2 | 1 | 1 | 20 | 4 |
| | Malaysia | MY | | | | | | | 9 | | | | |
| | Netherlands | NL | 30 | 40 | 134 | 56 | 47 | 64 | 41 | 59 | 96 | 86 | 41 |
| | Norway | NO | 19 | 8 | 12 | 18 | 15 | 17 | 9 | 21 | 29 | 30 | 24 |
| | New Zealand | NZ | | 1 | | 1 | 1 | 6 | | 1 | 3 | | 3 |
| | Philippines | PH | | | | | | | | | | | 15 |
| | Portugal | PT | 24 | 25 | 15 | 7 | 26 | 7 | 9 | 22 | 27 | 29 | 27 |
| | Russian Federation | RU | 180 | 139 | 300 | 444 | 517 | 639 | 945 | 1,314 | 1,069 | 995 | 1,171 |
| | Sweden | SE | 39 | 30 | 49 | 38 | 47 | 61 | 64 | 73 | 122 | 85 | 82 |
| | Singapore | SG | | | | | 22 | 32 | 13 | 6 | 16 | 37 | 25 |
| | Thailand | TH | | | | | 6 | 10 | 9 | | | | 9 |
| | Turkey | TR | 90 | 32 | 45 | 101 | 265 | 292 | 251 | 414 | 460 | 452 | 445 |
| Ukraine | UA | 3,041 | 3,323 | 4,423 | 6,854 | 9,514 | 11,684 | 11,527 | 13,184 | 17,170 | 19,888 | 18,496 | |
| United States of Ame | US | 682 | 562 | 627 | 495 | 462 | 485 | 527 | 1,058 | 1,196 | 1,185 | 1,251 | |
| Viet Nam | VN | | | | | 12 | 12 | 12 | 12 | 13 | 6 | 12 | |
| South Africa | ZA | 5 | | 1 | 2 | 1 | 2 | 2 | 5 | 2 | | 8 | |

特許登録(ウクライナ)

| Patent Office | Country of Origin | CC | 1995 | 1996 | 1997 | 1998 | 1999 | 2000 | 2001 | 2002 | 2003 | 2004 | 2005 | 2006 | 2007 | 2008 | |
|----------------------|--------------------|----|-------|-------|-------|-------|------|-------|--------|-------|-------|------|-------|-------|------|-------|-----|
| Ukraine | Argentina | AR | | | | | | 1 | | | | | | | | | |
| | Austria | AT | 3 | 2 | 27 | 1 | 24 | 24 | 31 | 24 | 14 | | 25 | 15 | | 27 | |
| | Australia | AU | | 2 | 2 | | 4 | 9 | 13 | 7 | 4 | | 8 | 9 | | 7 | |
| | Belgium | BE | 4 | 5 | 4 | | 8 | 14 | 10 | 24 | 23 | | 20 | 32 | | 30 | |
| | Brazil | BR | | | | | | | | | | | | | 1 | 2 | |
| | Canada | CA | 1 | 1 | | | 2 | 7 | 12 | 14 | 20 | | 10 | 15 | | 16 | |
| | Switzerland | CH | 22 | 10 | 37 | 2 | 49 | 54 | 81 | 58 | 39 | | 87 | 74 | | 83 | |
| | Chile | CL | | | | | | | | | 1 | | | | | | 1 |
| | China | CN | | | | | | | | 2 | 3 | | | 2 | 5 | | 5 |
| | Germany | DE | 68 | 50 | 82 | 10 | 126 | 194 | 269 | 307 | 335 | | | 271 | 254 | | 323 |
| | Denmark | DK | 1 | 1 | 1 | 1 | 21 | 13 | 28 | 25 | 40 | | | 28 | 20 | | 34 |
| | Spain | ES | 1 | | 1 | | 4 | 7 | 8 | 2 | 11 | | | 9 | 15 | | 13 |
| | Finland | FI | 2 | 2 | 6 | 1 | 12 | 14 | 12 | 7 | 9 | | | 13 | 15 | | 25 |
| | France | FR | 16 | 14 | 20 | 5 | 62 | 85 | 112 | 123 | 139 | | | 131 | 99 | | 150 |
| | United Kingdom | GB | 9 | 11 | 12 | 7 | 31 | 48 | 84 | 85 | 60 | | | 36 | 38 | | 26 |
| | Greece | GR | | | | | | | 3 | 1 | | 4 | | 1 | 2 | | 1 |
| | India | IN | | | | | | | | 3 | 2 | | | 8 | 7 | | 10 |
| | Italy | IT | 5 | 13 | 22 | 3 | 31 | 24 | 29 | 29 | 31 | | | 21 | 23 | | 35 |
| | Japan | JP | 9 | 7 | 12 | 5 | 19 | 30 | 27 | 24 | 22 | | | 24 | 30 | | 40 |
| | Kenya | KE | | | | | | | | | | | | | | | 2 |
| | Republic of Korea | KR | | | | | | 4 | 1 | 5 | 2 | 4 | | 4 | 15 | | 25 |
| | Madagascar | MG | | | | | | | | | | 2 | | | | | |
| | Mexico | MX | | | | | | 1 | 1 | | | | | 1 | | | 1 |
| | Netherlands | NL | 2 | 4 | 7 | 1 | 20 | 35 | 49 | 36 | 41 | | | 51 | 46 | | 54 |
| | Norway | NO | 2 | | 1 | 1 | 7 | 11 | 9 | 8 | 18 | | | 10 | 2 | | 6 |
| | New Zealand | NZ | | | | | | 1 | | | 2 | 6 | | | | | |
| | Portugal | PT | | | | | | | | 1 | | | | | | 2 | 1 |
| | Russian Federation | RU | 33 | 34 | 89 | 45 | 42 | 35 | 64 | 87 | 76 | | | 65 | 68 | | 52 |
| | Sweden | SE | | 6 | 4 | 2 | 22 | 29 | 45 | 43 | 36 | | | 39 | 45 | | 62 |
| | Turkey | TR | | | | | | | | | | | | | | 1 | 2 |
| Ukraine | UA | | 1,139 | 4,085 | 8,709 | 4,225 | 619 | 4,921 | 10,412 | 7,825 | 9,675 | | 2,464 | 2,505 | | 2,399 | |
| United States of Ame | US | | 7 | 10 | 48 | 18 | 135 | 170 | 296 | 373 | 313 | | 305 | 269 | | 275 | |
| South Africa | ZA | | | | 1 | | 1 | 3 | 3 | 2 | 2 | | 3 | 2 | | 4 | |

実用新案登録(ウクライナ)

| IP Office | Country of Origin | CC | 1995 | 1996 | 1997 | 1998 | 1999 | 2000 | 2001 | 2002 | 2003 | 2004 | 2005 | 2006 | 2007 | 2008 | |
|--------------------|--------------------|----|------|------|------|------|------|------|------|------|------|------|-------|-------|------|------|-------|
| Ukraine | Austria | AT | | | | | | | | | | | 1 | | | 4 | |
| | Canada | CA | | | | | | | | | 1 | | | | | | |
| | Switzerland | CH | | | | | | | | | | | 1 | | | 4 | |
| | China | CN | | | | | | | | | 1 | 1 | | | | 2 | |
| | Germany | DE | | | | | | 2 | | | | | 5 | | | 7 | |
| | Spain | ES | | | | | 1 | | | | | | 1 | | | | |
| | Finland | FI | | | | | | | | | | | | | | 1 | |
| | United Kingdom | GB | | | | | | | | | | | | | | 1 | |
| | Italy | IT | | | | | | | | | 1 | | | | | | 5 |
| | Republic of Korea | KR | | | | | | | | | 1 | | | | | | |
| | Netherlands | NL | | | | | | | 1 | | | | 1 | | | | |
| | Russian Federation | RU | | | 4 | 3 | 4 | 3 | 13 | 8 | 48 | 26 | 87 | | | | 58 |
| | Turkey | TR | | | | | | | | | | | | | | | 2 |
| | Ukraine | UA | | 4 | 24 | 94 | 157 | 183 | 216 | 405 | 415 | 610 | 1,811 | 7,341 | | | 9,139 |
| United States of A | US | | | | | | | | | 1 | 3 | 1 | 3 | | | 3 | |

意匠登録(ウクライナ)

| Office | Origin | CC | 1997 | 1998 | 1999 | 2000 | 2001 | 2002 | 2003 | 2004 | 2005 | 2006 | 2007 |
|----------------------|--------------------|----|------|------|------|------|-------|-------|-------|-------|-------|-------|-------|
| Ukraine | Argentina | AR | | | | | | 1 | 2 | 1 | | | |
| | Austria | AT | | 1 | | | | | 2 | | | 1 | |
| | Australia | AU | 2 | 2 | | 1 | | | | | | 1 | |
| | Belgium | BE | 2 | 1 | | 1 | | 2 | | | | | |
| | Brazil | BR | | | | 1 | | 5 | | | | 1 | |
| | Canada | CA | | | | | 2 | 1 | | 1 | | 2 | |
| | Switzerland | CH | | 4 | 3 | | | 47 | 275 | 248 | 225 | 262 | 231 |
| | Germany | DE | 3 | 13 | 7 | 9 | 20 | 13 | 105 | 139 | 147 | 96 | 143 |
| | Denmark | DK | 3 | | 2 | 1 | | 1 | | 1 | | | |
| | Spain | ES | | | | | 1 | 1 | 1 | 1 | 1 | 8 | 8 |
| | Finland | FI | | 3 | 1 | | 1 | | 2 | 1 | 1 | | |
| | France | FR | 4 | 5 | 19 | 8 | 1 | 9 | 45 | 36 | 45 | 90 | 43 |
| | United Kingdom | GB | 2 | 2 | 2 | 6 | 3 | 4 | 10 | 8 | 1 | 3 | |
| | Greece | GR | | | 1 | | | | 8 | 1 | 3 | 4 | 7 |
| | India | IN | | 4 | 11 | | 7 | 1 | | 3 | | | |
| | Italy | IT | | 2 | 1 | 2 | 1 | 10 | 16 | 8 | 12 | 17 | 39 |
| | Japan | JP | | 2 | 7 | | | 1 | 2 | 2 | 6 | 11 | 20 |
| | Republic of Korea | KR | 1 | 7 | 1 | | | | | | 4 | 22 | |
| | Sri Lanka | LK | | | | | | 1 | | | | | |
| | Morocco | MA | | | | | | | | | 1 | 1 | |
| | Netherlands | NL | 2 | 11 | 5 | 1 | 4 | 5 | 1 | 10 | 8 | 9 | |
| | Norway | NO | | | 2 | | | | 1 | | | | |
| | Portugal | PT | | | | | | | | | | 5 | |
| | Russian Federation | RU | 11 | 27 | 25 | 3 | 13 | 15 | 13 | 34 | 21 | 58 | 89 |
| | Sweden | SE | 2 | 1 | | | | | 1 | | | 1 | |
| | Singapore | SG | | | | | | | 2 | | 1 | | |
| Turkey | TR | | | 2 | | | 1 | | 2 | 12 | 38 | 74 | |
| Ukraine | UA | | 331 | 576 | 694 | 996 | 1,110 | 1,200 | 1,408 | 1,348 | 1,425 | 1,804 | 1,804 |
| United States of Ame | US | | 18 | 28 | 11 | 8 | 9 | 3 | 8 | 1 | 19 | 23 | 25 |

商標登録(ウクライナ)

| Office | Origin | CC | 1998 | 1999 | 2000 | 2001 | 2002 | 2003 | 2004 | 2005 | 2006 | 2007 | 2008 |
|--------|-------------------------|----|-------|-------|-------|-------|-------|-------|-------|-------|--------|--------|--------|
| | Argentina | AR | | | 1 | 1 | 6 | 11 | 15 | 3 | 5 | 6 | 19 |
| | Austria | AT | 184 | 192 | 196 | 186 | 196 | 130 | 203 | 278 | 265 | 299 | 303 |
| | Australia | AU | | | 4 | 7 | 22 | 18 | 10 | 20 | 39 | 36 | 48 |
| | Belgium | BE | 6 | 7 | 2 | 10 | 41 | 7 | 7 | 14 | 5 | 16 | 7 |
| | Brazil | BR | | 7 | 9 | 17 | 6 | 2 | 10 | 7 | 18 | 14 | 51 |
| | Canada | CA | 14 | 32 | 8 | 17 | 20 | 19 | 11 | 12 | 20 | 26 | 10 |
| | Switzerland | CH | 639 | 449 | 582 | 731 | 610 | 565 | 506 | 649 | 770 | 823 | 745 |
| | Chile | CL | | | | | | 3 | 3 | 10 | | 8 | 3 |
| | China | CN | 48 | 59 | 84 | 84 | 47 | 150 | 215 | 332 | 365 | 431 | 549 |
| | Germany | DE | 1,621 | 1,625 | 1,643 | 1,439 | 1,346 | 1,998 | 1,605 | 1,908 | 1,929 | 1,894 | 2,096 |
| | Denmark | DK | 15 | 34 | 61 | 95 | 123 | 72 | 72 | 107 | 86 | 91 | 129 |
| | Algeria | DZ | | | | | 2 | | | | | | 1 |
| | Egypt | EG | | | | | 16 | 1 | 2 | 4 | 11 | 3 | 15 |
| | Office for Harmoniza | EM | | | | | | | 12 | 301 | 445 | 595 | 709 |
| | Spain | ES | 165 | 137 | 129 | 172 | 144 | 163 | 185 | 177 | 186 | 183 | 223 |
| | Finland | FI | 9 | 29 | 57 | 79 | 123 | 67 | 42 | 56 | 92 | 110 | 143 |
| | France | FR | 901 | 826 | 765 | 669 | 644 | 704 | 666 | 814 | 856 | 900 | 924 |
| | United Kingdom | GB | 91 | 273 | 181 | 261 | 396 | 257 | 214 | 359 | 325 | 359 | 337 |
| | Greece | GR | 5 | 12 | 11 | 11 | 14 | 26 | 26 | 21 | 20 | 43 | 37 |
| | Indonesia | ID | | | | | 5 | 7 | | 1 | | | 1 |
| | India | IN | 1 | 6 | 30 | 9 | 27 | 31 | 45 | 103 | 97 | 155 | 75 |
| | Iran (Islamic Republic) | IR | | | | | 1 | | | 11 | 11 | 4 | 16 |
| | Italy | IT | 575 | 416 | 460 | 502 | 449 | 482 | 571 | 685 | 803 | 843 | 847 |
| | Japan | JP | 45 | 56 | 66 | 110 | 126 | 120 | 116 | 159 | 218 | 157 | 225 |
| | Kenya | KE | | | | | | | | | 4 | | |
| | Republic of Korea | KR | 6 | 23 | 28 | 30 | 55 | 43 | 49 | 45 | 72 | 69 | 57 |
| | Sri Lanka | LK | | | | | 11 | | 1 | 7 | | 1 | 4 |
| | Morocco | MA | | | | | | 2 | 1 | 3 | 2 | 1 | 1 |
| | Mexico | MX | | 7 | 6 | | 3 | | 1 | 1 | 2 | 2 | 7 |
| | Malaysia | MY | | | | | 4 | 3 | 1 | | | | 1 |
| | Netherlands | NL | 17 | 23 | 34 | 32 | 113 | 81 | 44 | 85 | 48 | 87 | 87 |
| | Norway | NO | 1 | 11 | 6 | 32 | 23 | 27 | 12 | 17 | 27 | 31 | 21 |
| | New Zealand | NZ | 1 | | 1 | | 1 | 1 | 3 | 1 | 1 | | 7 |
| | Portugal | PT | 19 | 25 | 18 | 18 | 30 | 8 | 9 | 22 | 25 | 27 | 26 |
| | Russian Federation | RU | 131 | 106 | 154 | 158 | 272 | 493 | 597 | 796 | 1,131 | 1,042 | 1,116 |
| | Sweden | SE | 30 | 33 | 54 | 63 | 90 | 75 | 63 | 55 | 97 | 114 | 80 |
| | Singapore | SG | | | | | 15 | 20 | 21 | 29 | 16 | 37 | 31 |
| | Thailand | TH | | | | | 3 | 2 | 4 | 11 | | | 8 |
| | Turkey | TR | 533 | 13 | 25 | 156 | 279 | 285 | 224 | 369 | 423 | 383 | 471 |
| | Ukraine | UA | 935 | 1,742 | 1,372 | 2,240 | 4,157 | 5,638 | 7,680 | 9,418 | 10,327 | 12,130 | 11,974 |
| | United States of Ame | US | | 643 | 836 | 836 | 918 | 652 | 618 | 869 | 882 | 1,170 | 1,195 |
| | Viet Nam | VN | | | | | 10 | 11 | 12 | 11 | 12 | 6 | 6 |
| | South Africa | ZA | | 1 | 4 | 2 | 2 | 2 | | 2 | 3 | | 1 |

支援状況(ウクライナ)

| 項番 | 支援国 | 機関名 | プロジェクト名 | 受益国 | CC | プロジェクト概要 | 支援額 | 期間 | ソース |
|----|---------|-------|------------------|----------------------|----------------------------|--|-----|---------|------------------------------------|
| 1 | 米国 | US商務省 | 商法開発プログラム (CLDP) | ウクライナ | UA | IPRの観点から 2005年5月:ブリュッセルでIPRセミナーを開催。 2005年10月:ジョイント ロシア/ウクライナ ワークショップを開催。USPTOが専門家として助言。 2005年11月:IP官に1週間プログラム | | 2005年 | IP/C/W/452/Add.5: 12 December 2005 |
| 2 | 米国 | US商務省 | 商法開発プログラム (CLDP) | ウクライナ | UA | IPRの観点から:2005年、2006年:CLDP活動 2006年2月13-14:ウクライナ団のGiPAへの参加を助成。 | | | IP/C/W/480/Add.6: 21 November 2006 |
| 3 | オーストリア | APO | 訓練コース | ウクライナ、ラトビア、スロベニア、チェコ | UA | 特許審査手続き(データベース及びインターネットでの検索)、半導体保護、及び特許文書、及び情報サービス等の関連サービスに関する研修コース、産業財産庁の専門家に対し、APOにおいて実施、期間は3日間から1週間。 | | | SCIT/ATR/PI/1998/AT |
| 4 | オーストリア | APO | 二国間協力 | ハンガリー、ロシア、ウクライナ | | IPO代表団と二国間協力とIP保護分野での経験交換について議論 | | | |
| 5 | オーストリア | APO | | ウクライナ、他 | EG ID TH TR UA | 1977年以来、WIPOとの協力で、発展途上国の特許専門家向けに研修コースを実施。 | | | SCIT/ATR/PI/2004/AT |
| 6 | オーストリア | APO | | ウクライナ、他 | UA | 1977年以来、WIPOとの協力で、発展途上国の特許専門家向けに研修コースが実施1977年以来、WIPOとの協力で、発展途上国の特許専門家向けに研修コースが実施 | | | SCIT/ATR/PI/2005/AT |
| 7 | オーストリア | APO | 訓練コース | ウクライナ、他 | CN IN ID KE MY | 1977年以来、WIPOとの協力で、発展途上国の特許専門家向けに研修コースが実施、 | | | SCIT/ATR/PI/2006/AT |
| 8 | オーストリア | APO | | ウクライナ、他 | | 1977年以来、WIPOとの協力で、発展途上国の特許専門家向けに研修コースが実施 | | | SCIT/ATR/PI/2007/AT |
| 9 | ドイツ | DPMA | 技術協力 | ウクライナ、他 | | 多くの訓練活動for海外専門家、特に、特許情報と、特許、商標審査手続も。 | | | SCIT/ATR/PI/1998/DE |
| 10 | ドイツ | DPMA | 海外専門家に講義、訓練活動 | ウクライナ、他 | | 特に、特許情報と、特許、商標審査手続も。 | | | SCIT/ATR/PI/1999/DE |
| 11 | アメリカ合衆国 | | 招聘研究員プログラム | ウクライナ、他 | | | | | SCIT/ATR/PI/1999/US |
| 12 | アメリカ合衆国 | | 司法コンファレンス | ウクライナ | UA | Kiev(ウクライナ)で司法コンファレンスを計画、実施 | | 2007年6月 | SCIT/ATR/PI/2007/US |

(36) ベトナム

a) 全般的な協力内容

① FTA

| | 項番 | FTA 名 | 知財条文の有無 |
|----|-----|---|---------|
| 1 | 9 | 日本・ASEAN 包括的経済連携 (AJCEP) | ○ |
| 2 | 13 | 中国・ASEAN 自由貿易協定 | |
| 3 | 39 | ASEAN 自由貿易地域(AFTA)形成のための共通効果特惠関税 (CEPT)協定 | |
| 4 | 122 | 日本・ベトナム経済連携協定 | ○ |
| 5 | 137 | ASEAN・インド包括的経済協力枠組協定 | ○ |
| 6 | 194 | ASEAN・EU 自由貿易協定 | |
| 7 | 195 | 米国・ASEAN 諸国自由貿易協定 | |
| 8 | 225 | アジア大洋州自由貿易地域(FTAAP)構想 | |
| 9 | 226 | 東アジア自由貿易協定(EAFTA、ASEAN+3)構想 | |
| 10 | 227 | 東アジア包括的経済連携協定(CEPEA、ASEAN+6)構想 | |

② ODA

(i) 国別

1970 年から 2008 年までの援助額一覧を示す。

(ii) 日本からの ODA

援助形態別の援助実績

| 年 | 無償資金協力 | 技術協力 | 贈与計 | 政府貸付等 | 政府開発援助計 |
|------|--------|-------|-------|--------|---------|
| 1970 | 0.63 | 0.66 | 1.29 | -1.47 | -0.18 |
| 1971 | 3.19 | 0.98 | 4.17 | 4.48 | 8.65 |
| 1972 | 6.68 | 1.05 | 7.73 | 3.78 | 11.51 |
| 1973 | 9.52 | 1.32 | 10.84 | 7.15 | 17.99 |
| 1974 | 24.58 | 1.85 | 26.43 | 28.2 | 54.63 |
| 1975 | 7.19 | 1.26 | 8.45 | 8.83 | 17.28 |
| 1976 | 27.66 | 0.72 | 28.38 | | 28.38 |
| 1977 | 11.72 | 0.82 | 12.54 | | 12.54 |
| 1978 | 19.48 | 1.19 | 20.67 | 7.84 | 28.51 |
| 1979 | 10.25 | 1.38 | 11.63 | 27.07 | 38.7 |
| 1980 | | 0.97 | 0.97 | 2.74 | 3.71 |
| 1981 | | 0.91 | 0.91 | | 0.91 |
| 1982 | | 1.29 | 1.29 | | 1.29 |
| 1983 | 0.1 | 0.6 | 0.7 | | 0.7 |
| 1984 | | 1.08 | 1.08 | | 1.08 |
| 1985 | 0.28 | 0.31 | 0.59 | | 0.59 |
| 1986 | 0.85 | 4.81 | 5.66 | | 5.66 |
| 1987 | | 0.29 | 0.29 | | 0.29 |
| 1988 | 0.19 | 4.63 | 4.82 | | 4.82 |
| 1989 | 0.31 | 1.24 | 1.55 | | 1.55 |
| 1990 | | 1.31 | 1.31 | | 1.31 |
| 1991 | 0.17 | 6.93 | 7.1 | | 7.1 |
| 1992 | 0.21 | 5.22 | 5.43 | 275.81 | 281.24 |
| 1993 | 8.31 | 13.25 | 21.56 | -10.1 | 11.47 |
| 1994 | 58.76 | 30.84 | 89.6 | -10.14 | 79.46 |

| | | | | | |
|------|-------|-------|--------|--------|--------|
| 1995 | 98.66 | 45.7 | 144.36 | 25.83 | 170.19 |
| 1996 | 46.37 | 46.67 | 93.04 | 27.81 | 120.86 |
| 1997 | 79.08 | 54.35 | 133.43 | 99.06 | 232.48 |
| 1998 | 55.46 | 45.98 | 101.44 | 287.18 | 388.61 |
| 1999 | 84.87 | 61.66 | 146.53 | 533.46 | 679.98 |
| 2000 | 41.52 | 91.49 | 133.01 | 790.66 | 923.68 |
| 2001 | 51.58 | 86.71 | 138.29 | 321.25 | 459.53 |
| 2002 | 53.51 | 79.81 | 133.32 | 241.42 | 374.74 |
| 2003 | 53.18 | 83.63 | 136.81 | 347.43 | 484.24 |
| 2004 | 39.81 | 83.89 | 123.69 | 491.64 | 615.33 |
| 2005 | 50.58 | 71.72 | 122.3 | 480.36 | 602.66 |
| 2006 | 40.91 | 60.64 | 101.61 | 461.13 | 562.73 |
| 2007 | 18.4 | 73.85 | 92.33 | 547.71 | 640.04 |

b) 知財分野の協力内容

① 産業財産権出願・登録状況

特許、実用新案、意匠、商標の出願、登録状況の一覧を示す。

② 技術協力状況

先進国・中進国からの支援状況の一覧を示す。

ODA(ベトナム)

単位:百万ドル

| Donor(s) | 1970 | 1971 | 1972 | 1973 | 1974 | 1975 | 1976 | 1977 | 1978 | 1979 | 1980 | 1981 | 1982 | 1983 | 1984 | 1985 | 1986 | 1987 | 1988 | 1989 |
|-----------------------|--------|--------|--------|--------|--------|--------|--------|--------|--------|--------|--------|--------|--------|--------|--------|--------|--------|--------|--------|--------|
| All Donors Total | 435.81 | 464.18 | 576.95 | 477.49 | 705.94 | 389.74 | 233.27 | 295.9 | 416.96 | 381.92 | 276.91 | 273.06 | 247.89 | 149.72 | 152.39 | 156.04 | 191.42 | 127.21 | 163.97 | 124.52 |
| Australia | 2.7 | 3.78 | 4.85 | 6.61 | 12.35 | 6.48 | 1.52 | 3.93 | 5.05 | 0.61 | 0.06 | 0.02 | .. | .. | 0.01 | 0.36 | 0.27 | 0.09 | 1.19 | 0.96 |
| Austria | .. | .. | .. | .. | 0.03 | 0.19 | 0.11 | 0.05 | 0.08 | 10.39 | 1.35 | 0.29 | 0.26 | 0.47 | 0.26 | 0.18 | 0.05 | -4.28 | -2.26 | -0.23 |
| Belgium | 0.06 | 0.05 | 0.11 | 2.92 | 2.56 | 3.18 | 2.68 | 1.43 | 3.05 | 14.91 | 2.12 | 2.02 | 0.83 | 0.7 | 0.77 | 0.5 | 1.76 | 1.76 | 0.41 | 0.13 |
| Canada | 2.17 | 2.21 | 2.16 | 2.25 | 1.8 | 2.46 | 0.32 | .. | 5.5 | 0.03 | .. | .. | .. | .. | 0.04 | .. | .. | .. | .. | .. |
| Denmark | 0.17 | 0.01 | 0.01 | 1 | 5.57 | 5.26 | 16.43 | 11.98 | 32.78 | 15.8 | 12.83 | 0.48 | 2.2 | 0.33 | 1.44 | 1.03 | .. | .. | .. | .. |
| Finland | .. | .. | .. | 0.53 | 0.3 | 2.55 | 1.5 | 1.37 | 0.35 | 4.26 | 10.11 | 11.36 | 8.81 | 7.82 | 4.09 | 5.8 | 9.91 | 11.92 | 12.42 | 11.78 |
| France | 2.9 | 3.3 | 1.77 | 6.07 | 8.27 | 9.76 | 2.41 | 25.3 | 23.77 | 44.93 | 15.05 | 13.41 | 3.84 | 3.98 | 3.96 | 2.75 | 3.9 | 5.94 | 4.9 | 6.09 |
| Germany | 7.17 | 8.42 | 6.31 | 6.57 | 3.03 | 6.27 | 1.1 | 1.58 | 8.49 | 0.8 | 0.25 | 1.05 | 0.71 | 0.57 | 0.48 | 0.75 | 0.86 | 4.32 | 5.26 | 6.59 |
| Greece | .. | .. | .. | .. | .. | .. | .. | .. | .. | .. | .. | .. | .. | .. | .. | .. | .. | .. | .. | .. |
| Ireland | .. | .. | .. | .. | .. | .. | .. | .. | .. | .. | .. | .. | .. | .. | .. | .. | .. | .. | .. | .. |
| Italy | 0.02 | 0.02 | .. | 0.03 | 0.01 | 0.03 | 0.03 | 0.19 | 0.64 | 0.83 | 0.05 | 3.81 | 6.12 | 0.07 | 0.01 | 0.01 | 0.04 | 0.01 | 0.02 | 0.01 |
| Japan | -0.18 | 8.65 | 11.51 | 17.99 | 54.63 | 17.28 | 28.38 | 12.54 | 28.51 | 38.7 | 3.71 | 0.91 | 1.29 | 0.7 | 1.08 | 0.59 | 5.66 | 0.29 | 4.82 | 1.55 |
| Luxembourg | .. | .. | .. | .. | .. | .. | .. | .. | .. | .. | .. | .. | .. | .. | .. | .. | .. | .. | .. | .. |
| Netherlands | 0.44 | 1.8 | 0.48 | 0.23 | 0.46 | 9.35 | 10 | 22.32 | 9.44 | 3.98 | 4.36 | 17.79 | 9.44 | 4.48 | 4.42 | 2.39 | 1.66 | 1.75 | 1.46 | 1.17 |
| New Zealand | .. | .. | 0.67 | 0.95 | 1.06 | 1.01 | 0.33 | 0.08 | 0.08 | 0.1 | 0.01 | .. | .. | .. | .. | .. | .. | .. | .. | .. |
| Norway | .. | .. | 1.51 | 4.37 | 8.12 | 13.08 | 6.88 | 3.3 | 9.89 | 14.12 | 7.24 | 2.69 | 2.33 | 1.59 | 0.91 | 0.4 | 0.83 | 0.35 | 0.2 | 0.03 |
| Portugal | .. | .. | .. | .. | .. | .. | .. | .. | .. | .. | .. | .. | .. | .. | .. | .. | .. | .. | .. | .. |
| Spain | .. | .. | .. | .. | .. | .. | .. | .. | .. | .. | .. | .. | .. | .. | .. | .. | .. | .. | .. | .. |
| Sweden | .. | 4.66 | 3.33 | 22.67 | 16.3 | 50.08 | 87.12 | 112.96 | 77.02 | 63.6 | 91.88 | 71.2 | 65.48 | 49.82 | 62.95 | 37.48 | 64 | 38.37 | 54.44 | 34.14 |
| Switzerland | 0.12 | 0.02 | 0.17 | 0.04 | 0.2 | 0.64 | 0.99 | 0.86 | 0.87 | 0.56 | 0.24 | 0.14 | 0.6 | 0.4 | 0.31 | 0.9 | 0.02 | 0.03 | 0.13 | 0.49 |
| United Kingdom | 0.66 | 1.09 | 0.12 | 0.4 | 0.43 | 0.26 | 0.05 | 2.12 | 2.79 | 15.35 | 2.63 | .. | .. | 0.01 | .. | .. | .. | .. | .. | .. |
| United States | 418 | 428 | 540 | 403 | 587 | 152 | 1 | .. | .. | .. | .. | .. | .. | .. | .. | 1 | 1 | 1 | 1 | 2 |
| EC | .. | .. | .. | .. | .. | 10.28 | 5.73 | 13.89 | 49.56 | 12.01 | 3.22 | .. | .. | .. | .. | 0.29 | 0.78 | 0.59 | 0.36 | 2.26 |
| Czech Republic | .. | .. | .. | .. | .. | .. | .. | .. | .. | .. | .. | .. | .. | .. | .. | .. | .. | .. | .. | .. |
| Hungary | .. | .. | .. | .. | .. | .. | .. | .. | .. | .. | .. | .. | .. | .. | .. | .. | .. | .. | .. | .. |
| Iceland | .. | .. | .. | .. | .. | .. | .. | .. | .. | .. | .. | .. | .. | .. | .. | .. | .. | .. | .. | .. |
| Korea | .. | .. | .. | .. | .. | .. | .. | .. | .. | .. | .. | .. | .. | .. | .. | .. | .. | .. | .. | .. |
| Poland | .. | .. | .. | .. | .. | 25 | 19 | 19 | 19 | 19 | 19 | 4 | 4 | 2 | 2 | 2 | 4 | 4 | 4 | 1 |
| Slovak Republic | .. | .. | .. | .. | .. | .. | .. | .. | .. | .. | .. | .. | .. | .. | .. | .. | .. | .. | .. | .. |
| Turkey | .. | .. | .. | .. | .. | .. | .. | .. | .. | .. | .. | .. | .. | .. | .. | .. | .. | .. | .. | .. |
| Arab Countries | .. | .. | .. | .. | .. | 40 | 5.6 | .. | 0.09 | 0.11 | 6.5 | 4.23 | 2.99 | 2.61 | 0.03 | 15.42 | 4.04 | -0.39 | -0.66 | 7.22 |
| Chinese Taipei | .. | .. | .. | .. | .. | .. | .. | .. | .. | .. | .. | .. | .. | .. | .. | .. | .. | .. | .. | .. |
| Israel | .. | .. | .. | .. | .. | .. | .. | .. | .. | .. | .. | .. | .. | .. | .. | .. | .. | .. | .. | .. |
| Thailand | .. | .. | .. | .. | .. | .. | .. | .. | .. | .. | .. | .. | .. | .. | .. | .. | .. | .. | .. | .. |
| Other Donor Countries | .. | .. | .. | .. | .. | .. | .. | .. | .. | .. | .. | .. | .. | .. | .. | .. | .. | .. | .. | .. |
| IBRD | .. | .. | .. | .. | .. | .. | .. | .. | .. | .. | .. | .. | .. | .. | .. | .. | .. | .. | .. | .. |
| IDA | .. | .. | .. | .. | .. | .. | .. | .. | .. | 18.77 | 6.03 | 9.5 | 3.31 | 2.98 | 6.2 | 7.26 | 5.24 | 0.4 | .. | -1 |
| UNDP | 0.73 | 1.11 | 0.91 | 0.64 | 1.57 | 1.6 | 0.12 | 0.35 | 12.91 | 4.98 | 8.82 | 7.16 | 6.21 | 10.83 | 9.97 | 11.87 | 15.21 | 16.42 | 21.29 | 19.4 |

ODA(ベトナム)

単位:百万ドル

| Donor(s) | 1990 | 1991 | 1992 | 1993 | 1994 | 1995 | 1996 | 1997 | 1998 | 1999 | 2000 | 2001 | 2002 | 2003 | 2004 | 2005 | 2006 | 2007 | 2008 |
|-----------------------|--------|-------|--------|--------|--------|--------|--------|--------|---------|---------|---------|---------|---------|---------|---------|---------|---------|---------|---------|
| All Donors Total | 180.55 | 227.3 | 565.22 | 251.61 | 903.3 | 834.8 | 936 | 998.25 | 1177.33 | 1428.58 | 1681.36 | 1431.19 | 1274.48 | 1765.18 | 1832.43 | 1904.96 | 1845.54 | 2510.92 | 2551.76 |
| Australia | 1.42 | 2.64 | 8.35 | 19.61 | 33.44 | 39.8 | 47.45 | 41.34 | 40.76 | 40.16 | 35.72 | 38.88 | 35.07 | 40 | 48.35 | 50.85 | 48.45 | 63.11 | 78.37 |
| Austria | 1.48 | 1.25 | 0.57 | 0.44 | 1.68 | 3.1 | 2.31 | 1.65 | 1.34 | 1.55 | 1.52 | 1.75 | 1.58 | 1.57 | 1.63 | 1.47 | 2.28 | 6.39 | 9.05 |
| Belgium | 0.31 | 0.98 | 6.75 | 4.22 | 36.58 | 10.27 | 14.76 | 7.73 | 9.7 | 13.97 | 38.04 | 9.37 | 11.56 | 11.7 | 14.39 | 16.3 | 19.76 | 19.48 | 27.77 |
| Canada | 0.03 | 0.19 | 3.4 | 5.3 | 7.09 | 6.14 | 9.14 | 15.79 | 9.16 | 11.33 | 14.56 | 11.76 | 20 | 23.23 | 25.29 | 28.38 | 34.36 | 28.93 | 37.59 |
| Denmark | 0.21 | 0.56 | 1.05 | 8.5 | 16.2 | 13.65 | 34.56 | 34.31 | 40.91 | 39.37 | 41.03 | 60.24 | 48.39 | 69.8 | 59.4 | 72.46 | 71.03 | 82.54 | 80.34 |
| Finland | 16.05 | 18.37 | 12.88 | 7.32 | 8.04 | 11.19 | 9.68 | 8.22 | 8.7 | 7.69 | 5.78 | 5.17 | 7.18 | 8.62 | 12.6 | 19.38 | 18.69 | 26.78 | 28.77 |
| France | 11.94 | 14.46 | 19.62 | 31.27 | 179.75 | 94.06 | 67.33 | 63.88 | 66.18 | 79.17 | 52.92 | 61.79 | 77.8 | 99.01 | 106.78 | 96.42 | 159.38 | 154.46 | 165.59 |
| Germany | 16.09 | 22.13 | 27.71 | 28.63 | 52.71 | 120.42 | 52.82 | 40.1 | 54.78 | 66.11 | 33.3 | 37.9 | 41.67 | 61.65 | 74.81 | 82.92 | 86.75 | 97.64 | 114.99 |
| Greece | .. | .. | .. | .. | .. | .. | .. | 0.04 | .. | .. | .. | .. | .. | .. | 0.01 | 0.01 | .. | .. | 0.33 |
| Ireland | 0.03 | .. | 0.07 | 0.09 | 0.43 | 0.09 | 0.19 | 0.57 | 0.06 | 0.13 | 0.24 | 0.24 | 0.09 | 0.09 | 0.24 | 4.32 | 7.66 | 27.3 | 30.83 |
| Italy | 0.81 | 0.8 | 26.35 | 32.17 | 92.27 | 3.49 | 1.58 | 1.11 | 0.88 | 1.13 | 0.4 | 0.02 | -2.31 | -3.13 | -4.28 | -3.19 | -2.64 | 6.07 | 6.44 |
| Japan | 1.31 | 7.1 | 281.24 | 11.47 | 79.46 | 170.19 | 120.85 | 232.49 | 388.62 | 679.99 | 923.68 | 459.53 | 374.74 | 484.24 | 615.33 | 602.66 | 562.73 | 640.04 | 619.04 |
| Luxembourg | 0.16 | 0.02 | 0.2 | 0.1 | 0.13 | 0.5 | 2.59 | 2.72 | 4.52 | 2.99 | 5.01 | 4.63 | 5.26 | 10.35 | 10.83 | 11.92 | 11.97 | 14.34 | 17.95 |
| Netherlands | 1.52 | 6.5 | 18.15 | 9.02 | 16.06 | 22.6 | 29.66 | 19.13 | 23.19 | 11.71 | 18.84 | 36.23 | 30.07 | 38.76 | 52.32 | 56.1 | 61.05 | 47.74 | 40.61 |
| New Zealand | 0.04 | 0.28 | 0.06 | 0.32 | 0.67 | 1.76 | 2.31 | 2.74 | 2.26 | 2.02 | 2.03 | 1.65 | 1.73 | 1.95 | 4.06 | 3.26 | 2.79 | 6.94 | 7.2 |
| Norway | 0.06 | 0.78 | 0.46 | 0.76 | 6.12 | 6.85 | 4.18 | 6.48 | 7.91 | 7.13 | 6.17 | 5.69 | 7.94 | 11.53 | 12.05 | 15.45 | 15.21 | 29.98 | 30.94 |
| Portugal | .. | .. | .. | .. | .. | .. | .. | .. | .. | .. | .. | .. | .. | .. | .. | 0.01 | 0.01 | .. | .. |
| Spain | .. | .. | .. | 0.04 | .. | .. | 5.32 | 4.77 | 10.86 | 2.96 | 4.25 | 6.58 | 7.35 | 7.85 | 6.31 | 9.13 | 18.39 | 31.51 | 49.47 |
| Sweden | 53.65 | 57.16 | 59.71 | 44.06 | 21.05 | 33.96 | 46.24 | 35.67 | 33.68 | 33.12 | 37.32 | 34.92 | 24.4 | 20.91 | 26.82 | 41.93 | 42.78 | 47.03 | 37.6 |
| Switzerland | 0.76 | 0.43 | 1.48 | 15.96 | 7.88 | 4.84 | 10.14 | 10.43 | 11.45 | 8.94 | 10.67 | 10.8 | 12.4 | 11.25 | 19.7 | 18.24 | 18.29 | 20.03 | 25.02 |
| United Kingdom | 0.02 | 0.57 | 3.92 | 2.74 | 16.06 | 5.74 | 8.39 | 8.35 | 7.28 | 8.35 | 7.93 | 23.7 | 26.47 | 34.59 | 67.67 | 96.62 | 82.15 | 97.15 | 125.88 |
| United States | 2 | 1 | 2 | 2 | 10 | 1 | .. | 48 | -9.61 | -0.15 | 6.79 | 8.67 | 14.65 | 33.73 | 30.49 | 28.14 | 45.23 | 40.58 | 62.63 |
| EC | 6.2 | 19.07 | 20.82 | 14.25 | 20.73 | 23.01 | 19.87 | 23.59 | 22.07 | 16.53 | 12.11 | 21.26 | 18 | 30.01 | 27.93 | 42.41 | 41.81 | 67.71 | 68 |
| Czech Republic | .. | .. | .. | .. | .. | .. | .. | .. | 0.41 | 0.14 | 0.24 | 0.96 | 0.91 | 2.04 | 3.05 | 1.42 | 1.91 | 3.04 | 3.93 |
| Hungary | .. | .. | .. | .. | .. | .. | .. | .. | .. | .. | .. | .. | .. | 0.44 | 0.94 | 1.06 | 0.31 | 0.55 | 0.29 |
| Iceland | .. | .. | .. | .. | .. | .. | .. | .. | .. | .. | .. | .. | .. | .. | .. | .. | .. | .. | .. |
| Korea | 0.04 | 0.12 | 0.44 | 1.11 | 2.37 | 3.39 | 7.26 | 6.75 | 11.62 | 7.17 | 16.03 | 38.13 | 22.61 | 12.68 | 31.35 | 15.29 | 10.08 | 24.67 | 53.22 |
| Poland | .. | .. | .. | .. | .. | .. | .. | .. | 2.21 | 0.62 | 1.02 | 1.58 | 0.31 | 0.41 | 0.58 | 0.81 | 0.06 | 0.74 | 0.86 |
| Slovak Republic | .. | .. | .. | .. | .. | .. | .. | .. | .. | .. | .. | .. | 0.01 | 0.02 | 0.1 | .. | .. | .. | .. |
| Turkey | .. | .. | .. | 0.04 | .. | .. | .. | .. | .. | .. | 0.01 | 0.01 | .. | .. | 0.04 | 0.01 | 0.01 | 0.48 | 0.01 |
| Arab Countries | 0.11 | -1.1 | -8.2 | .. | .. | .. | -1.07 | 0.41 | -1.61 | -4.16 | -1.42 | -4.09 | -4.12 | -3.69 | -3.61 | 1.06 | -0.98 | -1.22 | -0.44 |
| Chinese Taipei | .. | .. | .. | .. | .. | .. | .. | .. | .. | .. | .. | .. | .. | .. | .. | .. | .. | .. | .. |
| Israel | .. | .. | .. | .. | .. | .. | .. | .. | .. | .. | .. | .. | .. | .. | .. | .. | .. | .. | .. |
| Thailand | .. | .. | .. | .. | .. | .. | .. | .. | .. | .. | .. | .. | .. | .. | .. | .. | .. | .. | .. |
| Other Donor Countries | .. | .. | 0.68 | 1.04 | 12.08 | 10.84 | 12.99 | 4.27 | 0.24 | 0.16 | 0.15 | 0.17 | 0.09 | 0.07 | 0.05 | 0.05 | 1.34 | 0.94 | 1.21 |
| IBRD | .. | .. | .. | .. | .. | .. | .. | .. | .. | .. | .. | .. | .. | .. | .. | .. | .. | .. | .. |
| IDA | -1 | -1 | .. | -0.6 | 125.2 | 46.45 | 188 | 180.2 | 253.06 | 156.1 | 172.51 | 276.68 | 258.9 | 565.18 | 435.73 | 379.2 | 322.09 | 725.07 | 560.32 |
| UNDP | 33.1 | 26.17 | 17.4 | 12.73 | 9.05 | 8.13 | 9.77 | 11.43 | 13.97 | 11.88 | 11.62 | 7.42 | 4.14 | 0.46 | 6.4 | 6.5 | 5.41 | 5.7 | 5.62 |

特許出願(ベトナム)

| Patent Office | Country of Origin | CC | 1995 | 1996 | 1997 | 1998 | 1999 | 2000 | 2001 | 2002 | 2003 | 2004 | 2005 | 2006 | 2007 | 2008 |
|----------------------|-------------------|-----|------|------|------|------|------|------|------|------|------|------|------|------|------|------|
| Viet Nam | Argentina | AR | 1 | | | | | | | | | | | | | |
| | Austria | AT | 5 | | 1 | | 1 | | | | | | | | | |
| | Australia | AU | 37 | 8 | 5 | | 1 | | | | | | | | | |
| | Belgium | BE | 8 | | 3 | | 3 | | | | | | | | | |
| | Brazil | BR | | 1 | | | | | | | | | | | | |
| | Canada | CA | 12 | 4 | 1 | | 2 | 1 | | | | | | | | |
| | Switzerland | CH | 17 | 6 | 6 | | 10 | 16 | | | | | | | | |
| | China | CN | 2 | 5 | 9 | | 3 | 27 | | | | | | | | |
| | Germany | DE | 24 | 30 | 41 | | 6 | 5 | | | | | | | | |
| | Denmark | DK | 7 | | 1 | | | 1 | | | | | | | | |
| | Spain | ES | 3 | 1 | | | | | | | | | | | | |
| | France | FR | 33 | 13 | 14 | | 6 | 4 | | | | | | | | |
| | United Kingdom | GB | 34 | 4 | 4 | | 3 | 2 | | | | | | | | |
| | India | IN | | 3 | 1 | | | | | | | | | | | |
| | Italy | IT | 11 | 4 | 5 | | 2 | 2 | | | | | | | | |
| | Japan | JP | 141 | 212 | 183 | | 112 | 132 | | | | | | | | |
| | Republic of Korea | KR | 12 | 8 | 11 | | 6 | 13 | | | | | | | | |
| | Netherlands | NL | 12 | 4 | | | | 5 | | | | | | | | |
| | Norway | NO | 4 | 1 | | | | | | | | | | | | |
| | New Zealand | NZ | 1 | | | | | | | | | | | | | |
| Russian Federation | RU | 1 | | | | | | 1 | | | | | | | | |
| Sweden | SE | 11 | 2 | | | | 1 | 1 | | | | | | | | |
| United States of Ame | US | 213 | 49 | 37 | | 41 | 34 | | | | | | | | | |
| Viet Nam | VN | 23 | 37 | 30 | 25 | 37 | 34 | 52 | 69 | 78 | 103 | 180 | | | | |
| South Africa | ZA | | | 1 | | | | 1 | | | | | | | | |

実用新案出願(ベトナム)

| IP Office | Country of Origin | CC | 1993 | 1994 | 1995 | 1996 | 1997 | 1998 | 1999 | 2000 | 2001 | 2002 | 2003 | 2004 | 2005 | 2006 | 2007 | 2008 |
|-----------|--------------------|----|------|------|------|------|------|------|------|------|------|------|------|------|------|------|------|------|
| Viet Nam | China | CN | | 1 | | 2 | 10 | | | 42 | | | | | | | | |
| | Germany | DE | | | 3 | | | | | | | | | | | | | |
| | United Kingdom | GB | | | 1 | | | | | | | | | | | | | |
| | Japan | JP | | | | | | | | 1 | | | | | | | | |
| | Republic of Korea | KR | | | 3 | 2 | 8 | | | | | | | | | | | |
| | United States of A | US | | | | 1 | | | | | | | | | | | | |
| Viet Nam | VN | | 38 | 34 | 27 | 41 | 24 | | | 33 | | | | | | | | |

意匠出願(ベトナム)

| Office | Origin | CC | 1997 | 1998 | 1999 | 2000 | 2001 | 2002 | 2003 | 2004 | 2005 | 2006 | 2007 |
|----------------------|-------------------|----|------|------|------|-------|------|------|------|------|------|------|------|
| Viet Nam | Australia | AU | 3 | 2 | | | 3 | 25 | | | | | |
| | Belgium | BE | 1 | | 1 | | | | | | | | |
| | Canada | CA | 2 | 3 | | 2 | 1 | 1 | | | | | |
| | Switzerland | CH | 10 | | 6 | 2 | | | | | | | |
| | China | CN | 4 | 1 | 2 | 1 | 6 | 8 | | | | | |
| | Germany | DE | 3 | 6 | 5 | | 1 | 11 | | | | | |
| | Spain | ES | | | | 2 | | | | | | | |
| | France | FR | 16 | 2 | 3 | 8 | 3 | 2 | | | | | |
| | United Kingdom | GB | 8 | 1 | 2 | 9 | 5 | 2 | | | | | |
| | Indonesia | ID | | | | | | | 3 | | | | |
| | Italy | IT | 6 | 2 | | 2 | 4 | 3 | | | | | |
| | Japan | JP | 17 | 39 | 38 | 28 | 67 | 77 | | | | | |
| | Republic of Korea | KR | 17 | 9 | 26 | 5 | 14 | 18 | | | | | |
| | Netherlands | NL | 7 | 6 | 4 | 2 | 8 | 15 | | | | | |
| | Singapore | SG | | 2 | | 1 | 2 | 2 | | | | | |
| | Thailand | TH | 3 | 1 | 5 | 1 | | 2 | | | | | |
| United States of Ame | US | 42 | 25 | 30 | 17 | 29 | 42 | | | | | | |
| Viet Nam | VN | | 999 | 931 | 899 | 1,084 | 810 | 595 | 447 | 686 | 889 | | |

商標出願(ベトナム)

| Office | Origin | CC | 1998 | 1999 | 2000 | 2001 | 2002 | 2003 | 2004 | 2005 | 2006 | 2007 | 2008 | |
|----------------------|-----------------------|----|-------|-------|-------|-------|-------|-------|--------|--------|------|------|------|-----|
| Viet Nam | Argentina | AR | | | 1 | | | | | | | | | |
| | Austria | AT | 51 | 57 | 54 | 64 | 60 | 22 | 36 | 65 | 54 | 36 | 42 | |
| | Australia | AU | | 33 | 45 | | | | | | 10 | 64 | 134 | |
| | Belgium | BE | | 20 | 4 | | | | | | | | | |
| | Brazil | BR | | 1 | 1 | | | | | | | | | |
| | Canada | CA | | 23 | 18 | | | | | | | | | |
| | Switzerland | CH | 482 | 404 | 454 | 474 | 355 | 314 | 223 | 302 | 425 | 447 | 430 | |
| | Chile | CL | | | 4 | | | | | | | | | |
| | China | CN | 83 | 104 | 153 | 140 | 63 | 147 | 268 | 378 | 392 | 393 | 458 | |
| | Germany | DE | 765 | 743 | 657 | 593 | 424 | 531 | 606 | 588 | 569 | 657 | 707 | |
| | Denmark | DK | | 8 | 17 | | | | | | | 22 | 33 | 39 |
| | Algeria | DZ | | | | | 2 | | | | | | | |
| | Egypt | EG | | | | | 8 | 1 | 3 | 4 | 7 | 2 | 13 | |
| | Office for Harmoniza | EM | | | | | | | | | | 22 | 228 | 233 |
| | Spain | ES | 91 | 59 | 71 | 108 | 74 | 69 | 64 | 71 | 67 | 95 | 92 | |
| | Finland | FI | | 8 | | | | | | | 4 | 16 | 27 | |
| | France | FR | 568 | 585 | 434 | 414 | 414 | 404 | 376 | 450 | 463 | 506 | 551 | |
| | United Kingdom | GB | | 135 | 138 | | | | | | 19 | 107 | 164 | |
| | Greece | GR | | | | | | | | | 2 | 11 | 3 | |
| | Indonesia | ID | | | 143 | | | | | | | | | |
| | India | IN | | 15 | 96 | | | | | | | | | |
| | Iran (Islamic Republi | IR | | | | | | | | | 10 | 5 | 4 | 12 |
| | Italy | IT | 288 | 229 | 242 | 252 | 190 | 224 | 245 | 304 | 336 | 401 | 317 | |
| | Japan | JP | | 190 | 308 | | | | | | | 38 | 192 | 278 |
| | Kenya | KE | | | | | | | | | | 4 | | |
| | Republic of Korea | KR | | 59 | 97 | | | | | | | 6 | 46 | 44 |
| | Morocco | MA | | | | | 1 | 2 | 2 | 3 | | | | 3 |
| | Malaysia | MY | | | 26 | | | | | | | | | |
| | Netherlands | NL | | 27 | 44 | | | | | | | | | |
| | Norway | NO | | 3 | 8 | | | | | | | | 29 | 35 |
| | New Zealand | NZ | | 5 | 3 | | | | | | | | | |
| | Philippines | PH | | | 14 | | | | | | | | | |
| Portugal | PT | 5 | 6 | 7 | 5 | 3 | 1 | 1 | 6 | 14 | 11 | 7 | | |
| Russian Federation | RU | 51 | 34 | 23 | 23 | 38 | 48 | 45 | 79 | 69 | 104 | 143 | | |
| Sweden | SE | | 33 | 22 | | | | | | | 5 | 25 | 28 | |
| Singapore | SG | | | 103 | | | | | | | 8 | 45 | 57 | |
| Thailand | TH | | | 69 | | | | | | | | | | |
| Turkey | TR | | 2 | 3 | | | | | | | 6 | 36 | 65 | |
| Ukraine | UA | | | | | 3 | 3 | 9 | 4 | 12 | 8 | 8 | | |
| United States of Ame | US | | 613 | 791 | | | | | | | 106 | 351 | 425 | |
| Viet Nam | VN | | 1,614 | 2,380 | 3,483 | 3,095 | 6,560 | 8,599 | 10,641 | 12,884 | | | | |

意匠登録(ベトナム)

| Office | Origin | CC | 1997 | 1998 | 1999 | 2000 | 2001 | 2002 | 2003 | 2004 | 2005 | 2006 | 2007 |
|----------|----------------------|----|------|------|------|------|------|------|------|------|------|------|------|
| Viet Nam | Australia | AU | 1 | | 2 | | | | | | | | |
| | Belgium | BE | | | 1 | | | | | | | | |
| | Canada | CA | | | | 1 | | | | | | | |
| | Switzerland | CH | | | 6 | 2 | | | | | | | |
| | China | CN | | | 3 | 1 | | | | | | | |
| | Germany | DE | 8 | | 2 | 4 | | | | | | | |
| | France | FR | 3 | | 2 | 4 | | | | | | | |
| | United Kingdom | GB | 3 | | 6 | | | | | | | | |
| | Italy | IT | | | 2 | 1 | | | | | | | |
| | Japan | JP | 5 | | 17 | 36 | | | | | | | |
| | Republic of Korea | KR | 1 | | 6 | 16 | | | | | | | |
| | Netherlands | NL | 2 | | 2 | 4 | | | | | | | |
| | United States of Ame | US | 21 | | 35 | 26 | | | | | | | |
| | Viet Nam | VN | 261 | 728 | 841 | 526 | 333 | | | | 508 | | |

支援状況(ベトナム)

| 項番 | 支援国 | 機関名 | プロジェクト名 | 受益国 | CC | プロジェクト概要 | 支援額 | 期間 | ソース |
|----|------------|--------------------|----------------------------|--------------------------------------|----------------------|---|-------------------------------|-------------------------------|---------------------------------------|
| 1 | スイス | SDC, SECO | ODA パイロットプログラム: 知財保護の分野 | LDCs: ラテンアメリカ、アフリカ、中央、東南アジア ベトナム | VN | 環境健全技術の移転の推進に集中: 所謂クリーナプロダクションセンタの設立 技術援助プログラム: 知財保護枠組の強化とIPR利用の促進 by 現地企業、地域社会: 技術移転、海外からの投資 | | | IP/C/W/132/Add.5: 26 April 2000 |
| 2 | | Danida | 民間部門プログラム | ベトナム | VN | Danida's PSプログラム: デンマーク企業との相互協力 | US\$113.6 million | 期間5年 2001年まで | IP/C/W/132/Add.4: 6 August 1999 |
| 3 | ニュージーランド | 国立植物検疫データベース (NPD) | ASEAN地域協カプログラム | ラオス、ベトナム、ミャンマー、カンボジア | LA VN MM KH | SPS協定(衛生植物検疫措置の適用に関する協定): NPDの開発と改造に焦点: SQLサーバー2000、C/S構成 | 予算 \$150,000 \$450,000 | 2002/03予定 | IP/C/W/388/Add.1: 15 November 2002 |
| 4 | スイス | | メコン企業基金 | ベトナム、カンボジア、ラオス | | | CHF 4.5 million | | IP/C/W/388/Add.3: 8 January 2003 |
| 5 | 欧州共同体 (EC) | | アジア投資 | ベトナム、他 | | | 基金予算 €35 million | 期間5年 2003-2007 | |
| 6 | デンマーク | | 開発援助 | ベトナム、他 | | | 毎年GDPの1% 約 US\$1.7 billion | 期間5年 2001年まで | |
| 7 | | Danida | 混合借款プログラム | ベトナム、他 | | | US\$113.6 million | | |
| 8 | | | 民間部門(PS)プログラム | アジア べトナム、他: アフリカ: ラテンアメリカ | | Danida's PSプログラム: デンマーク企業との相互協力 | DKr 5,000,000 | | |
| 9 | フィンランド | 経済産業技術(EIT) | 経済産業技術協力プロジェクト | ベトナム、他 | | | | | |
| 10 | ドイツ | BMZ(経済援助省) | | ベトナム、他: 74カ国 | | | 予算DM 4.5 million | 2000 and 2001 2002 to 2004 | |
| 11 | | BMZ | ドイツ協同組合・ライフアイゼン組合連合会(DGRV) | 全ラテンアメリカ、南アフリカ、中国、ベトナム、インド、CEA諸国 | | 訓練とノウハウ移転の開発協力 | 予算 約€3 Million | | |
| 12 | オランダ | | 健康、農業、経済&基盤援助、教育、環境 | | | | 7.542.367 | 2000 | IP/C/W/388/Add.6: 13 February 2003 |
| | | | 健康: 技術移転、投資 | ベトナム、他 | | | 15.515.248 | 2001 | |
| | | | | | | | 12.200.748 | 2002 | |
| 13 | | | 経済、基盤援助 | ベトナム、他 | BD NP VN | | 2.407.464 | 2000 | |
| | | | | | | | 3.442.518 | 2001 | |
| | | | | | | | 3.357.899 | 2002 | |
| 14 | | | 教育: HRD、投資 | BT,ET,MZ,RW,VN, YE | VN YE | | 4.679.326 | 2000 | |
| | | | | | | | 3.116.569 | 2001 | |
| | | | | | | | 3.980.215 | 2002 | |
| 15 | | | 環境: 保存、保護、援助 | AF,AO,BD,GW,MZ,NE,SD,SO,TZ,VN, YE,ZM | | | 9.013.516 | 2000 | |
| | | | | | | | 7.558.845 | 2001 | |
| | | | | | | | 10.199.856 | 2002 | |
| 16 | スウェーデン | SIDA(国際開発協会) | 基盤&経済協力(INEC) | 途上国: ベトナム、他 | BD VN | 技術移転: 開発援助to基盤分野: 150-200プロジェクト、30カ国。80以上の国際コース100カ国以上の参加国 バングラデシュ(心臓外科、糖尿病医療)、ベトナム(IT技術、家具製造)、他 | | | |
| 17 | | SIDA | スタート南部プログラム | アフリカ、アジア: ベトナム、他、ラテンアメリカ | | 教育&訓練、技術装置購入 | 総予算 SEK 40,000,000 | 1996年~ | |
| 18 | スイス | | メコン企業基金 | ベトナム、カンボジア、ラオス | VN, KH, LA | | CHF 4.5 million | | IP/C/W/412/Add.2: 12 November 2003 |
| 19 | カナダ | IDRC(国際開発研究センター) | ICT(情報通信技術)プログラム | | | 97設立: モニタープログラム: アカシア評価学習システム(ELSA) | | | IP/C/W/412/Add.7: 9 June 2004 |

支援状況(ベトナム)

| 項番 | 支援国 | 機関名 | プロジェクト名 | 受益国 | CC | プロジェクト概要 | 支援額 | 期間 | ソース |
|----|------------|---------------|-----------------------------|--|-------------|---|---|-------------------------------|--------------------------------------|
| | | | 汎アジアネットワークイニシアティブ | ベトナム、ラオス、スリランカ、ネパール | | 国の情報技術政策の援助、実施 | | | same 2004 |
| 20 | 欧州共同体 (EC) | | アジアIT&C投資(フェーズI&II) | ベトナム、他 | | 互助パートナーシップ: 欧州&アジア: 情報技術通信 | 予算 €30 million | 期間 1999-2004 | |
| 21 | | | EU-アジア プロ エコプログラム | ベトナム、他 | | 戦略、先進技術、エネルギー分野でのノウハウを共有する | €31.5 million | 2003-2007 | |
| 22 | | | アジアでの消費者保護ガイドライン実装の能力開発 | ベトナム、他: 12カ国 | | | € 330,000 | 2003年12月1-22ヶ月 | |
| 23 | | | アジア投資 | ベトナム、他 | | | | | |
| 24 | デンマーク | | 開発援助 | ベトナム、他 | | | 毎年GDPの1% 約US\$1.7 billion | 期間5年 2001年まで | |
| 25 | | Danida | 混合借款プログラム | ベトナム、他 | | | US\$113.6 million | | |
| 26 | | | 民間部門(PS)プログラム | アジア ベトナム、他: アフリカ: ラテンアメリカ | | Danida's PSプログラム: デンマーク企業との相互協力 | Dkr 5,000,000 | | |
| 27 | フィンランド | 経済産業技術(EIT) | 経済産業技術協力プロジェクト | ベトナム、他 | | | | | |
| 28 | ドイツ | BMZ(経済援助省) | | ベトナム、他: 74カ国 | | | 予算DM 4.5 million | 2000 and 2001 2002 to 2004 | |
| 29 | | BMZ | ドイツ協同組合・ライフアイゼン組合連合会(DGRV) | 全ラテンアメリカ、南アフリカ、中国、ベトナム、インド、CEA諸国 | | 訓練とノウハウ移転の開発協力 | 予算 約€3 Million | | IP/C/W/412/Add.5: 26 January 2004 |
| | オランダ | | 健康、農業、経済&基盤援助、教育、環境 | | | | | | |
| 30 | | | 健康: 技術移転、投資 | AF,BD,BF,ET,HT,KH,MW,MZ,NP,SD,SO,TZ,VN,YE,ZM | | | 7.542.367 15.515.248 12.200.748 | 2000 2001 2002 | |
| 31 | | | 経済、基盤援助 | BD,BT,CV,ML,MZ,NP,TZ,UG,VN | | | 2.407.464 3.442.518 3.357.899 | 2000 2001 2002 | |
| 32 | | | 教育: HRD、投資 | BT,ET,MZ,RW,VN,YE | | | 4.679.326 3.116.569 3.980.215 | 2000 2001 2002 | |
| 33 | | | 環境: 保存、保護、援助 | AF,AO,BD,GW,MZ,NE,SD,SO,TZ,VN,YE,ZM | | | 9.013.516 7.558.845 10.199.856 | 2000 2001 2002 | |
| 34 | | スウェーデン | SIDA(国際開発協会) | 基盤&経済協力(INEC) | 途上国: ベトナム、他 | | 技術移転: 開発援助to基盤分野: 150-200プロジェクト、30カ国。80以上の国際コース100カ国以上の参加国 バングラデシュ(心臓外科、糖尿病医療)、ベトナム(IT技術、家具製造)、他 | | |
| 35 | SIDA | | スタート南部プログラム | アフリカ、アジア: ベトナム、他、ラテンアメリカ | | 教育&訓練、技術装置購入 | 総予算 SEK 40,000,000 | 1996年~ | |
| 36 | 米国 | | 研修生受入: USPTO客員(招聘) 研究員プログラム | 30カ国: アジア、アフリカ、欧州、中央アメリカ ベトナム、他 | | 1985年以来、USPTO客員(招聘) 研究員プログラム: 33カ国、2週間、2004年6月14-25日: US IPシステム: 政府要員訓練 | | | IP/C/W/431/Add.5: 11 January 2005 |
| 37 | カナダ | IDRC | 汎アジアネットワークイニシアティブ | ベトナム、ラオス、スリランカ、ネパール | | 国の情報技術政策の援助、実施 | | | IP/C/W/431/Add.4: 7 January 2005 |
| 38 | 欧州共同体 (EC) | CDE: 企業開発センター | アジアIT&Cプログラム(フェーズI&II) | ベトナム、他: * 香港(中国)、マカオ、シンガポール、ブルネイは自費参加 | | 情報技術通信: 互助パートナーシップ: 欧州&アジア | 予算 €45 million | 期間 1999-2004 | |

支援状況(ベトナム)

| 項番 | 支援国 | 機関名 | プロジェクト名 | 受益国 | CC | プロジェクト概要 | 支援額 | 期間 | ソース |
|----|-----------|---------------|---|---|----------------|---|------------------------------|----------------------------|--------------------------------------|
| 39 | | | EU-アジア プロ エコ プログラム | アフガニスタン、バングラデシュ、ブータン、カンボジア、東ティモール、ラオス、モルジブ、ネパール | | アジア・プロ・エコ(Asia Pro Eco)は、ヨーロッパとアジアの間で環境対話を強化するための、欧州委員会主導による2002年度の計画である。 | | | |
| 40 | | | | ベトナム、他 | | アジアでの消費者保護のUNガイドラインの実装の能力開発 | € 330,000 | 2003年12月1- 期間 22 months | |
| 41 | | | | タイ、ベトナム、ラオス、カンボジア | | 欧州からの研究ノウハウと訓練をアジア都市で作成する持続可能な計画 | € 404,359 | 2004年11月1- 期間 22 months | |
| 42 | | | アジア投資II | 18アジア参加国: ベトナム、他 | | over 240 projects: second five-year implementation period | €35 million | 期間 2003-2007 | |
| 43 | | | EC-ASEAN: エネルギー施設: 地域エネルギープロジェクト | ミャンマー以外のASEAN諸国(ベトナム、他) | | 技術移転: アジアフルスケールデモプロジェクト: 電力、天然ガス、クリーン石炭技術、エネルギー効率、再利用エネルギー | €13 million €21,5 million | 期間 2002-2007 | |
| 44 | デンマーク | | 民間部門開発(PSD)プログラム | カンボジア、ベトナム、ラオス | KH VN LA | 農村電力: フランス-カンボジア、ベトナム、ラオス | | | |
| 45 | | | 民間部門開発(PSD)プログラム | アジア ベトナム、他、アフリカ | | デンマーク企業との相互協力 | | | |
| 46 | | | 開発研究評議会: 前 拡張研究能力プログラム | GDP US\$1.957以下の途上国 | | | | | |
| 47 | | | デンマーク種健康センター: 王立獣医農業大学: ジョイント研究 | ベトナム | VN | 2日間セミナー「ベトナムでの産学連携機会-科学分野での例: ホーチミン市: デンマークRoskilde大とのコラボ | | 2003年11月 | |
| 48 | フランス | | 国際プログラム: 森林&風致王立獣医農業大学 | 15現Danidaプログラム国: ベトナム、他 | | | DKK 6 million/年 | Danida貢献分 | |
| 49 | フィンランド | 外務省 | 農村訓練導入援助 | ベトナム、他 | | | | 2003年 | |
| 50 | | | 経済、産業、技術(EIT)(充当)費 | ベトナム、他 | | | | | |
| 51 | | | プロジェクト例 | ベトナム | VN | 地図センター情報技術計画: 電子商取引戦略 移転 | | | |
| 52 | スウェーデン | SIDA | INEC(基盤経済協力) | ベトナム | VN | 造幣局職員訓練: 硬貨製造ノウハウ移転 | | | |
| 53 | | Sida | スタート南プログラム | ベトナム | VN | 開発援助to基盤分野 IT技術、家具 | | | |
| 54 | スイス | | 政府提供: 長期資金 for SMEs | ベトナム | VN | 教育&訓練、技術装置購入: 1996年より開始 | 総予算 SEK 70,000,000 | | |
| 55 | カナダ | IDRC | Aureos東アフリカ基金(CHF 8.4 million): ガーナGhana Fidelity Funds(CHF 4.8 million)、アフリカ基盤基金((CHF 12 million)、メコン企業基金(CHF 3.6 million)、ベトナム投資基金(CHF 3.6 million) | ガーナ、ベトナム、等 | VN | | | | IP/C/W/452/Add.1: 6 October 2005 |
| 56 | | | ICT(情報通信技術)プログラム | ベトナム、ラオス、スリランカ、ネパール | | 国の情報技術政策の援助、実施 | | | IP/C/W/452/Add.2: 10 October 2005 |
| 57 | 欧州共同体(EC) | CDE(企業開発センター) | 汎アジアネットワークイニシアティブ | ベトナム、ラオス、スリランカ、ネパール | | | | | |
| | | | 科学技術開発活動 | 中国、モンゴル、ベトナム、インド、ネパール | | 能力開発 | | | |
| | | | 自然資源管理(NRM) | 中国、モンゴル、ベトナム、インド、ネパール | | 能力開発 | | | |
| 57 | 欧州共同体(EC) | CDE(企業開発センター) | アジアIT&Cプログラム(フェーズI&II) | ベトナム、他: *シンガポール、ブルネイ、他は自費参加 | | 情報技術通信: 互助パートナーシップ: 欧州&アジア | 予算 €45 million | 期間 1999-2004 | |

支援状況(ベトナム)

| 項番 | 支援国 | 機関名 | プロジェクト名 | 受益国 | CC | プロジェクト概要 | 支援額 | 期間 | ソース |
|----|----------|--------------|---------------------------------------|---|------------|--|------------------------------|------------------------------|------------------------------------|
| 58 | | | アジア投資II | 19アジア参加国:ベトナム、他: *シンガポール、ブルネイ、他は、自費参加 | | over 250 projects : second five-year implementation period | €35 million | 期間 2003-2007 | |
| 59 | | | EC-ASEAN: エネルギー施設: 地域エネルギープロジェクト | ミャンマー以外のASEAN諸国(ベトナム、他) | | 技術移転: アジアフルスケールデモプロジェクト: 電力、天然ガス、クリーン石炭技術、エネルギー効率、再利用エネルギー | €13 million €21.5 million | for 51プロジェクト 期間 2002-2007 | |
| 60 | | | プロジェクト例 | カンボジア、ベトナム、ラオス | KH, VN, LA | 農村電力: フランス-カンボジア、ベトナム、ラオス | | | |
| 61 | デンマーク | | 民間部門開発(PSD)プログラム | Danidaプログラム諸国(ベトナム、他) & 南アフリカ | | デンマーク企業との相互協力: 1996年以来: Over 600 partnerships | | | IP/C/W/452/Add.6: 12 December 2005 |
| 62 | | | 開発研究評議会: 前 拡張研究能力(ENRECA)プログラム | GDP US\$1,957以下の途上国: デンマークプログラムパートナー諸国 | | | | | |
| | | | プロジェクト例 | ベトナム | VN | 2日間セミナー「ベトナムでの産学連携機会- 科学分野での例: ホーチミン市: デンマークRoskilde大とのコラボ | | 2003年11月 | |
| 63 | | | デンマーク種健康センタ: 王立獣医農業大学: ジョイント研究 | ベトナム、他 | | | | | Danida貢献分 |
| 64 | | | 国際プログラム: 森林&風致王立獣医農業大学 | 15現Danidaプログラム国: ベトナム、他 | | | DKK 6 million/年 | | |
| 65 | フランス | | 技術協力: 外務省: 国際協力開発 | 9ASEAN諸国: ベトナム、他: 極東: その他、アジア諸国 | | 地域ICTアジアプログラム: 提出プロジェクトの30%を支援 | | | |
| 66 | フランス | | 技術協力: 農林水産省(MAAPAR) | LDCs以外も: 2004年30カ国以上: ベトナム、他。地域活動: アフリカ、東南アジア | | 農業分野の技術協力活動の資金提供 | €2.3 million/年 | | |
| 67 | | | 農村訓練導入援助 | LDCs以外も考慮。ベトナム、他 | | 2003年30カ国以上。 | | 2003年 | |
| 68 | フィンランド | 外務省 | 経済、産業、技術(EIT)(充当)費 | ベトナム、他 | | | | | |
| 69 | スウェーデン | SIDA(国際開発協会) | INEC(基盤経済協力) | ベトナム | VN | 開発援助to基盤分野 IT技術、家具 | | | |
| 70 | | Sida | スタート南部プログラム | アフリカ、アジア: ベトナム、他、ラテンアメリカ | | 教育&訓練、技術装置購入: 1996年より開始 | 総予算 SEK 70,000,000 | | |
| 71 | ニュージーランド | NZAID | 拡大メコン地域貿易開発プログラム | LDCs: カンボジア、ラオス、ミャンマー、(ベトナムも幾つかの活動に参加) | | | \$NZ3.24 million | 2005/06年 | IP/C/W/480/Add.1: 12 October 2006 |
| 72 | スイス | | 政府提供: 長期資金 for SMEs | ガーナ、ベトナム、等 | VN | Aureos東アフリカ基金(CHF 8.4 million): ガーナGhana Fidelity Funds(CHF 4.8 million)、アフリカ基盤基金((CHF 12 million)、メコン企業基金(CHF 3.6 million)、ベトナム投資基金(CHF 3.6 million) | | | |
| 73 | カナダ | IDRC | ICT(情報通信技術)プログラム 汎アジアネットワークイニシアティブ | ベトナム、ラオス、スリランカ、ネパール | | 国の情報技術政策の援助、実施 | | | |
| 74 | | IDRC | 革新政策と科学(IPS)プログラム | | | | | 2005/06年 | |

支援状況(ベトナム)

| 項番 | 支援国 | 機関名 | プロジェクト名 | 受益国 | CC | プロジェクト概要 | 支援額 | 期間 | ソース | |
|----|------------|---------------|----------------------------------|---|------------|---|--------------------------|-----------------------|------------------------------------|--------------|
| | | | 比較研究 on バイオ医薬品(生物薬剤)革新システム | ナイジェリア、タンザニア、ケニア、マレーシア、ベトナム、他 | | | | | IP/C/W/480/Add.7: 20 November 2006 | |
| 75 | | | ボランティアプログラム | ボリビア、ペルー、ブルキナファソ、エチオピア、ケニア、マラウイ、ニジェール、セネガル、フィリピン、ベトナム、ウクライナ | | NetCorps連合: 9カナダボランティア組織 | | | | |
| 76 | 欧州共同体 (EC) | CDE(企業開発センター) | アジア投資プログラム | EU加盟国+19アジア参加国:ベトナム、他: * 更に準会員として:シンガポール、ブルネイ、香港(中国)、日本、マカオ(中国)、韓国、台湾 | | アジアSMEsの国際化推進: 直接ビジネス協力推進、1998年設立: 開催イベント: Asia Partenariat, Asia-Invest Forum | 最少 €100,000- 最大 €600,000 | 期間 1999-2004 | | |
| 77 | | | アジアIT&Cプログラム (フェーズI&II) | ベトナム、他: * 香港(中国)、マカオ、シンガポール、ブルネイは自費参加 | | 情報技術通信: 互助パートナーシップ: 欧州&アジア | 予算 €45 million | | | |
| 78 | | | アジアエコII&エコIIBプログラム | ベトナム | VN | 統合化移動性計画 | €200,000.00 | | | |
| 79 | | | EC-ASEAN: エネルギー施設: 地域エネルギープロジェクト | ミャンマー以外のASEAN諸国(ベトナム、他) | | 地域エネルギープロジェクト: ASEAN: 技術移転: アジアフルスケールデモプロジェクト: 電力、天然ガス、クリーン石炭技術、エネルギー効率、再利用エネルギー: EC承認: 67Project | €21.5 million | | | 期間 2002-2007 |
| 80 | | | プロジェクト例 | カンボジア、ベトナム、ラオス | KH, VN, LA | 農村電力: フランス→実施国: カンボジア、ベトナム、ラオス | | | | |
| 81 | デンマーク | | B2Bプログラム | ベトナム、他 | | Danida: 1993年試行プロジェクト: 96-02拡張: 03Danidaプログラム: 700以上のパートナーシップ: プログラム開始1993年以来 | | 2000年-08年 2002-07年 | IP/C/W/480/Add.5: 12 February 2007 | |
| 82 | | | 開発研究評議会: 前 拡張研究能力(ENRECA)プログラム | GDP US\$1,957以下の途上国: デンマークプログラムパートナー諸国 | | | | | | |
| 83 | | | プロジェクト例 | ベトナム | VN | 地質流域の解析とモデリング: 分析研究支援と能力開発 | | | | |
| 84 | | | デンマーク種健康センタ: 王立獣医農業大学: ジョイント研究 | ベトナム、他 | | | | | | |
| 85 | | | 国際プログラム: 森林&風致王立獣医農業大学 | 15現Danidaプログラム国: ベトナム、他 | | | DKK 6 million/年 | | | Danida貢献分 |
| 86 | フィンランド | 外務省 | 経済、産業、技術(EIT)(充当)費 | ベトナム、他: LDCに限らず | | | | 2006年 | | |
| 87 | | | プロジェクト例 | ベトナム | VN | マッピングセンタ情報計画技術 | | | | |
| 88 | | | プロジェクト例 | ベトナム | VN | 造幣局要員訓練 | | | | |
| 89 | フランス | | 技術協力: 外務省: 国際協力開発 | 10ASEAN諸国: ベトナム、他: 北東アジア諸国、南アジア | | 地域ICTアジアプログラム: 2006年選ばれたプロジェクト: 6プロジェクト | | 2006年 | | |
| 90 | | | 農村訓練導入援助 | LDCs以外も考慮。ベトナム、他 | | 2005年30カ国以上。教育研究総局長(DGER)の協力活動で。 | | 2003年 | | |
| 91 | スウェーデン | SIDA(国際開発協会) | 技術移転 | | | INEC(基盤経済協力): 開発援助to基盤分野 | | | | |
| | | | プロジェクト例 | ベトナム | VN | IT技術、家具 | | | | |
| 92 | | Sida | スタート南部プログラム | アフリカ、アジア: ベトナム、他、ラテンアメリカ | | 教育&訓練、技術装置購入: 1996年より開始 | 総予算 SEK 70,000,000 | | | |

支援状況(ベトナム)

| 項番 | 支援国 | 機関名 | プロジェクト名 | 受益国 | CC | プロジェクト概要 | 支援額 | 期間 | ソース |
|-----|------------|--------|--|--|----|---|--|------------|-----------------------------------|
| 93 | ニュージーランド | | 貿易開発プログラム | ベトナム | VN | | | | IP/C/W/497/Add.3: 3 December 2007 |
| 94 | オーストラリア | AusAID | 貿易分析改革プロジェクト (TARP) | メコン地域(カンボジア、ラオス、ベトナム、タイ) | | メコン地域(カンボジア、ラオス、ベトナム、タイ)の経済援助、ラオスの特別な地位: 国家成長貧困削減戦略(NGPES) | \$A 6.3 million | 3年間 | |
| 95 | オーストラリア | | 東南アジア口蹄疫(Foot and Mouth Disease:FMD)運動(キャンペーン) | ASEAN8カ国(カンボジア、インドネシア、ラオス、マレーシア、ミャンマー、フィリピン、タイ、ベトナム) | | | \$A 4M | 1996年以來 | IP/C/W/497/Add.7: 3 December 2007 |
| 96 | オーストラリア | 農林水産省 | アジア地域動植物検疫(SPS)能力向上(開発)プログラム | シンガポールとブルネイを除くASEAN加盟国(ベトナム、他) | | | \$A 3.9M | | |
| 97 | カナダ | IDRC | 汎アメリカネットワークイニシアティブ | ベトナム、ラオス、スリランカ、ネパール | | | | | IP/C/W/497/Add.6: 3 December 2007 |
| 98 | ベルギー(EU) | | ASEM水産養殖プラットフォーム | 25EU加盟国、EC、13アジア諸国(ベトナム、他) | | ASEM 6サミット: 2006年9月 インド、モンゴル、パキスタン | | | |
| 99 | デンマーク(EU) | DANIDA | B2Bプログラム | 特に、ベトナム、他 | | B to Bプログラム: Bording Data A/S in Denmark and TechnoVista Ltd. in Bangladesh, Joint Venture called Bording Vista、ICT industry: Over 900 partnerships | | 1993- | |
| 100 | デンマーク(EU) | | 開発研究諮問委員会(FFU) | ベトナム | VN | | | | |
| 101 | デンマーク(EU) | | デンマーク種子健全(病理)センタ(デンマーク大学) | ベトナム、他 | | 種子の健全性と品質改良の研究、開発 | | | |
| 102 | デンマーク(EU) | | 森林及び風致国際プログラム: デンマーク王立農業獣医大学 | ベトナム、他 | | | | | |
| 103 | フィンランド(EU) | | フィンランドパートナーシッププログラム | ODA対象国(ベトナム、他) | | 計画段階の全費用の30%から70%と、従業員の訓練、能力開発を援助。 プログラムは、2006年6月開始。2007年7月まで、94件の申請、内44件は海外直接投資(FDI)。25件は技術・ノウハウ移転。61件(総計€3.8 million)承認。下記のプロジェクトは、償還期に入っている。 | 総計€3.8 million | June 2006- | IP/C/W/497/Add.2: 4 December 2007 |
| 104 | フランス(EU) | IRD | 南部科学社会援助&訓練 | サブサハラアフリカ、北アフリカ、南・東南アジア(ベトナム、他)、ラテンアメリカ、カリブ諸国 | | 科学技術分野の技術協力、訓練、フェローシップ IRDは、公立の科学技術研究所。南半球の諸国の科学パートナー間の研究能力開発政策を追求している。 2006年は、研究者及び研究チームのみ of LDCs or 新興国 2006年: 179研究員、129学位・修士、20はそれ以上。 | | | |
| 105 | フランス(EU) | MAP | 農業訓練の援助: MAP 教育&研究局長(DGER) | ベトナム、他 | | 受益国 LDCs以外も。2006年は、30カ国以上。 プロジェクト例 マリ: 水産養殖技術の訓練 ブルキナファソ: 農業訓練システムの再構築 ベナン: 地方開発援助のテーマで、国内施設ネットワークの設立 | | | |
| 106 | スウェーデン(EU) | Sida | スタート南部プログラム | アフリカ、アジア: ベトナム、他、ラテンアメリカ | | 南部諸国の貿易と産業を育成する。 途上国の貿易と産業の開発を推進する。 write-off loan of SKr 500,000: 教育と訓練 provides loans of SKr 250,000: 技術装置の購入。5年ローン | write-off loan of SKr500,000 provides loans of SKr250,000 | 5年ローン | |
| 107 | ニュージーランド | | 貿易開発プログラム | ベトナム | VN | | | | IP/C/W/519/Add.1: 14 Oct. 2008 |
| 108 | オーストラリア | | 貿易分析改革プロジェクト (TARP) | メコン地域(カンボジア、ラオス、ベトナム、タイ) | | メコン地域(カンボジア、ラオス、ベトナム、タイ)の経済援助、ラオスの特別な地位: 国家成長貧困削減戦略(NGPES) | \$A 7.1 million | 3年間 | |

支援状況(ベトナム)

| 項番 | 支援国 | 機関名 | プロジェクト名 | 受益国 | CC | プロジェクト概要 | 支援額 | 期間 | ソース |
|-----|----------|--------------|--|---|----------------------------|---|----------|-----------------|--------------------------------|
| 109 | オーストラリア | | 東南アジア口蹄疫(Foot and Mouth Disease:FMD)運動(キャンペーン) | ASEAN8カ国(ベトナム、他) | | | \$A 4M | 1996年以来 | IP/C/W/519/Add.6: 13 Nov. 2008 |
| 110 | オーストラリア | 農林水産省 | アジア地域動植物検疫(SPS)能力向上(開発)プログラム | シンガポールとブルネイを除くASEAN加盟国(ベトナム、他) | | | \$A 3.9M | | |
| 111 | フランス(EU) | IRD | 南部科学社会援助&訓練部 | 40カ国以上、主に熱帯地方、LDC: サブサハラアフリカ、北アフリカ・中東、南・東南アジア(ベトナム、他)、ラテンアメリカ、カリブ諸国 | | 科学技術分野の技術協力、訓練、フェローシップ | | | IP/C/W/519/Add.7: 10 Feb. 2009 |
| 112 | オーストリア | APO | | ベトナム、他 | | EPO及びWIPOの協力により、特許情報及び特許文書に関する1日のセミナーが14の締約国の代表のために実施された | | | SCIT/ATR/PI/2000/AT |
| 113 | オーストリア | APO | 訓練コース | ベトナム、他 | CN VN | WIPOとの協力により、特許検索及び審査手続き、特に、特許情報及び文書に関する2週間の研修コースを産業財産庁の職員向けに開催 | | | SCIT/ATR/PI/2001/AT |
| 114 | オーストリア | APO | | ベトナム | VN | 1986年以来WIPOとの協定に基づいて発展途上国の特許庁に提出された特許出願の審査に参加。38件の出願を処理 | | | SCIT/ATR/PI/2005/AT |
| 115 | オーストリア | APO | 訓練コース | ベトナム、他 | CN IN ID KE MY | 1977年以来、WIPOとの協力で、発展途上国の特許専門家向けに研修コースが実施、 | | | SCIT/ATR/PI/2006/AT |
| 116 | オーストリア | APO | ICSEIプロジェクト | ベトナム及びチリ | | 17件の出願が、オーストリア特許庁で処理 | | | |
| 117 | オーストリア | APO | | ベトナム、他 | | 1977年以来、WIPOとの協力で、発展途上国の特許専門家向けに研修コースが実施 | | | SCIT/ATR/PI/2007/AT |
| 118 | オーストリア | APO | ICSEIプロジェクト | ベトナム、ヨルダン、チリ | | ベトナムから25件、ヨルダンから5件、及び、チリからの2件の出願が、オーストリア特許庁で処理 | | | |
| 119 | オーストリア | APO | 発明検索審査国際協力(ICSEI)プロジェクト | ベトナム、チリ | VN CL | ベトナムから54件、チリから6件の出願の審査 | | | SCIT/ATR/PI/2008/AT |
| 120 | オーストラリア | IP Australia | 訓練プログラム | タイ、ベトナム | | 専門家審査官inバイオ技術toバイオ技術IP技術訓練プログラム | | 2000年6月 | SCIT/ATR/PI/2000/AU |
| 121 | オーストラリア | IP Australia | APEC TILF Project #1 | シンガポール、ベトナム、フィリピン | | ビジネス管理・国際協力局長、副局長がAPEC TILF(貿易・投資の自由化・円滑化)Project #1の活動実施 | | 16-23 July 2004 | SCIT/ATR/PI/2004/AU |
| 122 | オーストラリア | IP Australia | APEC TILF PE&Aプログラム | ベトナム | VN | ベトナムIP庁(NOIP)訪問、APEC TILF PE&Aプログラムで。プロジェクトはリソースと訓練を提供、ベトナム支援、PE&Aプログラム実行。 | | 6月26-30 | SCIT/ATR/PI/2006/AU |
| 123 | オーストラリア | IP Australia | | ベトナム | VN | 植物育成権育成者試験コース:5日間、20名参加。 | | | SCIT/ATR/PI/2008/AU |
| 124 | スイス | | 二国間協定 | ベトナム | VN | IP保護協定、2000年6月8発効 | | | AR 1999-2000 |
| 125 | WIPO | | WIPO World Academy | ベトナム、他 | | セミナー | | | AR 1999-2000 |
| 126 | スイス | | 二国間協定 | ベトナム | VN | NOIP(ベトナム)COV(Copyright Office of Viet Nam)と一緒に、2000年6月8のIPと二国間協力に関する協定に基づき、協カプロジェクトを早急にプッシュ。 | | | AR 2001-2002 |
| 127 | スイス | | 技術協力 | ベトナム | VN | IP分野の協力のパイロットプログラムは継続 | | | Annual Report 2002-2003 |
| 128 | スイス | | 技術協力 | ベトナム | VN | ベトナムとのパイロットプログラムは、継続。他の活動、幾つかの2 or 3週間 | | | Annual Report 2003-2004 |
| 129 | スイス | | 技術協力 | ベトナム | VN | ベトナムとの協力のパイロットプログラムは継続中、4年目に。 | | | Annual Report 2004-2005 |
| 130 | スイス | | 特別協カプロジェクト | ベトナム | VN | 継続、更に拡張、伝統知識、薬草DBの構築、地理的表示。第二段階は2007年初めにスケジュール。 | | | Annual Report 2005-2006 |

支援状況(ベトナム)

| 項番 | 支援国 | 機関名 | プロジェクト名 | 受益国 | CC | プロジェクト概要 | 支援額 | 期間 | ソース |
|-----|-----|------|-----------------|---|----------------------------------|---|-----|--------------|---------------------|
| 131 | スイス | | 協力プロジェクト | ベトナム | VN | ベトナムは完了。IP保護の法的枠組み、権利執行の改善、3つの地理的表示の登録(登記)、商標登記の増大。第二プロジェクトは、2007年7月に開始 多数の他の新協力プロジェクトw/他国、現在計画中。 | | | AR 2006-2007 |
| 132 | スイス | | ベトナム協力プロジェクト | ベトナム | VN | 2001年から2007年まで実行。実施。結果は、IP新法制、IPR執行、伝統知識、地理的表示、大学でのIPティーチング(講義)の拡張。 | | | AR 2007/2008 |
| 133 | スイス | | | ベトナム | VN | Comprehensive development of intellectual property protection. | | 2001 to 2010 | AR 2008-2009 |
| 134 | ドイツ | DPMA | WIPO検索援助プログラム | アルゼンチン、ARIPO、チリ、ジャマイカ、ナイジェリア、ベトナム | | 100最新技術検索for途上国: Argentina 1、ARIPO 14、Chile 81、Jamaica 1、Nigeria 1、Vietnam 2=100 | | | SCIT/ATR/PI/2000/DE |
| 135 | ドイツ | DPMA | 実地研修 | ベトナム、他 | EG ZW ID PH TH VN | 世界知的所有権機関(WIPO)、欧州特許庁(EPO)、DPMAが企画した産業財産権の保護に関する地域を越えたセミナーの範囲内で、2008年7月にDPMAの専門家が特許審査官14名に対して1週間のOJT(実地研修)を行った。 | | | 2008年年報 |
| 136 | 日本 | JPO | WIPO信託基金 | 中華人民共和国 ベトナム | CN VN | d) 中国、ベトナムに、各1名専門家派遣、IP事務のコンピュータ化ガイダンスとカウンセリング | | | |
| 137 | 日本 | JPO | WIPO信託基金 | ベトナム、他 | | e) JPOは、JIII(日本発明協会)と協力して計40名受入、IPの事務、IPR執行、IP情報とオフィス自動化の教育、訓練 | | | |
| 138 | 日本 | JPO | WIPO信託基金 | 非APEC途上国(ベトナム、他) | | IPアドミニ訓練コース: 非APEC途上国の行政職員能力向上 | | | |
| 139 | 日本 | JPO | WIPO信託基金 | APEC地域他(ベトナム、他) | | IP審査訓練コース: APEC地域他の審査官 | | | SCIT/ATR/PI/1998/JP |
| 140 | 日本 | JPO | 専門家交流プログラム | タイ、フィリピン、インドネシア、ベトナム | | 専門家交流: タイ、フィリピン、インドネシア、ベトナムから2-4名の訓練生を受入 | | | |
| 141 | 日本 | JPO | 講師派遣 | ベトナム | VN | ベトナムホーチミン市で開催のIP情報セミナーに講師を派遣 | | | |
| 142 | 日本 | JPO | | APEC加盟国、途上国 | | IP法、条例等のCD-ROMs出版(英語版): 68法令集の製作及び無料配布 | | | |
| 143 | 日本 | JPO | WIPO信託基金 | ベトナム、インドネシア | | WIPO専門家としてJPO職員を派遣: ベトナム、インドネシア各1名 | | | |
| 144 | 日本 | JPO | WIPO信託基金 | ベトナム、他 | | JIIIの協力で60名の訓練生を受入 | | | |
| 145 | 日本 | JPO | 訓練コース | ベトナム、他 | | APEC IPコースは、APEC地域の公務員向けに開催、21名参加。 | | | |
| 146 | 日本 | JPO | 訓練コース | Indonesia, Thailand, the Philippines、Viet Nam | | 各国1~3名の専門家を交流専門家として招聘。 | | | |
| 147 | 日本 | JPO | 訓練コース | APEC加盟国10カ国 | | 第4回APEC/PFP訓練コースを開催: APEC加盟国10カ国、2地域から47名が参加。 | | | |
| 148 | 日本 | JPO | 民間部門訓練 | ベトナム、他 | | AOTS(海外技術者研修協会)、JIII(発明協会)の協力で、IP訓練コースを8回開催。135名参加。 | | | |
| 149 | 日本 | JPO | 技術協力プロジェクト | ベトナム | VN | ベトナムIPアドミニ近代化プロジェクト: 4年プロジェクトで2000年春開始、JPOは複数名の専門家を実装研究に派遣。 | | | |
| 150 | 日本 | JPO | セミナー | ASEAN加盟国 | | IPジョイントセミナー(タイ): ASEANフレームワークでのIPシステムの拡張とIP庁専門家の知識シェアと意見交換。 | | 1999年1月 | |
| 151 | 日本 | JPO | CD-ROM版IP法出版 | APEC諸国、途上国 | | 2000年1月1日までにWTO/TRIPS協定に基づき国内IP法を改訂した法令を、途上国のために英訳。1999年版は22カ国、1地域、1機関。APEC諸国に無料配布。 | | | |
| 152 | 日本 | JPO | WIPO信託基金 | ベトナム、他 | | JIIIと協力し、71名の訓練生を招待: 管理、執行、審査、PCT行政手続とIP、庁、コンピュータ化、自動化の訓練。 | | | |
| 153 | 日本 | JPO | 専門家派遣(JICAスキーム) | ベトナム、インドネシア、フィリピン | VN ID PH | ベトナムに3名: 特許審査と他トピックの訓練・助言提供 インドネシアに1名: 特許審査システム、行政他 ベトナムに1名、フィリピンに3名を: 自動化他 | | | |

支援状況(ベトナム)

| 項番 | 支援国 | 機関名 | プロジェクト名 | 受益国 | CC | プロジェクト概要 | 支援額 | 期間 | ソース |
|-----|-----|-----|---------------------------|---|----|--|-----|---------|---------------------|
| 154 | 日本 | JPO | 政府公務員訓練 | ベトナム、他 | | JICAと協力して、集合訓練コースを途上国政府公務員に提供：20名が参加。 | | | SCIT/ATR/PI/2000/JP |
| 155 | 日本 | JPO | 政府公務員訓練 | Thailand, Philippines, Indonesia, Viet Nam | | 各国から1～3名の交流専門家を招待：コンピュータ関連技術の講義と実習訓練。 | | | |
| 156 | 日本 | JPO | 政府公務員訓練 | APEC加盟国(2オブザーバー国を含む)11カ国 | | 第5回(最終回)APEC/PFP IPRセミナーをタイで開催：APEC加盟国(2オブザーバー国を含む)11カ国から45名が参加。 | | | |
| 157 | 日本 | JPO | 政府公務員訓練 | アジア諸国5カ国、韓国、中国、ベトナム | | シンガポールと韓国で、IPR執行セミナーを開催：各々、アジア諸国5カ国から33名、韓国、中国、ベトナムから29名参加。 | | | |
| 158 | 日本 | JPO | 民間部門訓練 | ベトナム、他 | | AOTS、JIIIの協力で、全8回のIPR訓練コース開催。138名参加。 | | | |
| 159 | 日本 | JPO | ベトナムIP行政近代化プロジェクト | ベトナム | VN | 2000年4月開始。ベトナムの行政手続近代化のための4年プロジェクト。 | | | |
| 160 | 日本 | JPO | IPR関連法と規則のCD-ROMs製作プロジェクト | 主にAPEC地域の途上国 | | 主要先進国、途上国の法・規則を必要に応じて英訳し、CD-ROMsに記録、検索機能を追加した。2000年度、全35カ国(地域と機関を含む)IP法(法と執行規則を含む)をCD-ROMsに記録、途上国(主にAPEC地域の)に無料で提供。 | | | |
| 161 | 日本 | JPO | WIPO信託基金 | インドネシア、ベトナム | | 専門家派遣：インドネシア、ベトナム各1名 | | | SCIT/ATR/PI/2001/JP |
| 162 | 日本 | JPO | WIPO信託基金 | ベトナム、他(17カ国) | | 政府公務員訓練：JIIIと協力し、58名を訓練。 | | | |
| 163 | 日本 | JPO | 専門家派遣(JICAスキーム) | インドネシア、ベトナム、フィリピン | | 専門家を派遣：インドネシア1名、ベトナム4名、フィリピン5名 | | | |
| 164 | 日本 | JPO | JICAプロジェクトタイプ技術協力 | タイ、フィリピン、ベトナム | | タイ：IPICのIPR自動化システムを構築、2000年6月まで。ユーザにIPR情報を提供、推進するため援助を提供。 フィリピン：IPR行政手続近代化に必要な技術の移転、特許行政手続システム構築。プロジェクトは1999年5月開始。 ベトナム：2000年春、ベトナムIP行政近代化プロジェクト開始、4年プロジェクト。 | | | |
| 165 | 日本 | JPO | 政府公務員の訓練 | China, Indonesia, Philippines, Thailand, Peru, Viet Nam | | JICAと協力して、集合訓練コースを途上国政府公務員に提供：16名が参加 | | | |
| 166 | 日本 | JPO | 政府公務員の訓練 | フィリピン、インドネシア、ベトナム | | 専門家派遣国から1～2名の交流専門家を招待：コンピュータ関連技術の講義と実習訓練。 | | | |
| 167 | 日本 | JPO | 政府公務員の訓練 | アジア諸国5カ国、韓国、中国、ベトナム | | IPR執行セミナー：シンガポールと韓国で開催。韓国は3カ国(韓国、中国、ベトナム)から27名、シンガポールはアジア諸国5カ国から36名の参加。 | | | |
| 168 | 日本 | JPO | 民間部門訓練 | ベトナム、他 | | AOTSとJIIIの協力、JPOは8IPR訓練コース、IPR一般とIPR情報検索、を開催、126名参加 | | | |
| 169 | 日本 | JPO | セミナー | ASEAN加盟国 | | 協力推進協同セミナー：、ベトナムでIP関連セミナー開催。ASEANの枠組の下、加盟国のIP専門家間の情報交換を目的。 | | | |
| 170 | 日本 | JPO | IPR関連法・規則CD-ROMs製作プロジェクト | 主にAPEC地域の途上国 | | 45カ国、5国際協定(Benelux諸国、EPO、EPO、EC、TRIPS協定)。 | | | |
| 171 | 日本 | JPO | WIPO信託基金 | ベトナム、他：19カ国 | | 政府役人訓練：JIII協力、62名訓練訓練on IP行政、IPR執行、IPR審査実習、IP行政情報技術の利用 | | | SCIT/ATR/PI/2002/JP |
| 172 | 日本 | JPO | JICAプロジェクトタイプ技術協力 | タイ、フィリピン、ベトナム | | タイ：前年と同じ。 フィリピン：1999年5月～2003年5月まで、書誌事項DB構築。 ベトナム：2000年4月～2004年6月まで | | | |
| 173 | 日本 | JPO | 政府公務員の訓練 | Chile, China, Indonesia, Philippines, Viet Nam | | 17名が参加。 | | | |
| 174 | 日本 | JPO | 政府公務員訓練 | マレーシア、フィリピン、ベトナム | | マレーシア、フィリピン、ベトナムから9名の交流専門家を招待。 | | | |
| 175 | 日本 | JPO | 民間部門訓練 | ベトナム、他 | | 8コース開催、131名がセミナー参加 | | | |
| 176 | 日本 | JPO | 協同セミナー | ベトナム | VN | 協同セミナー開催：ベトナム | | 2002年1月 | |

支援状況(ベトナム)

| 項番 | 支援国 | 機関名 | プロジェクト名 | 受益国 | CC | プロジェクト概要 | 支援額 | 期間 | ソース |
|-----|---------|-----|--------------------------|--|-------------|--|-----|----|---------------------|
| 177 | 日本 | JPO | IPR関連法・規則CD-ROMs製作プロジェクト | 主にAPEC地域の途上国 | | 54か国、14国際協定 | | | |
| 178 | 日本 | JPO | WIPO信託基金 | ベトナム | VN | JPO専門家派遣:NOIPに1名 | | | SCIT/ATR/PI/2003/JP |
| 179 | 日本 | JPO | 専門家派遣:JICAスキーム | ベトナム、インドネシア | VN ID | 2名(長期)NOIP(ベトナム)、1名(長期)DGIPR(インドネシア)、 | | | |
| 180 | 日本 | JPO | JICAプロジェクトタイプ技術協力 | タイ、フィリピン、ベトナム | | IP行政近代化:タイ、フィリピン、ベトナム | | | |
| 181 | 日本 | JPO | 専門家派遣:JICAスキーム | ベトナム、インドネシア、フィリピン | | 長期:NOIP 2名、DGIPR 1名、短期:IPO-P(フィリピン)1名 | | | |
| 182 | 日本 | JPO | JICAプロジェクトタイプ技術協力 | タイ、フィリピン、ベトナム | | タイ:2000年6月まで フィリピン:1999年5月~2003年5月まで ベトナム:2000年4月~2004年6月まで | | | SCIT/ATR/PI/2004/JP |
| 183 | 日本 | JPO | 専門家派遣:JICAスキーム | ベトナム、インドネシア | | 長期:NOIP 2名、DGIPR 1名、 | | | SCIT/ATR/PI/2005/JP |
| 184 | 日本 | JPO | 専門家派遣:JICAスキーム | ベトナム、インドネシア | | 長期:NOIP 1名、GDIPR 1名、短期:NOIP 3名 | | | |
| 185 | 日本 | JPO | JICAプロジェクトタイプ技術協力 | フィリピン、ベトナム、インドネシア | PH VN ID | IP-Phil(フィリピンIP庁):1999年5月~2003年5月「IP行政近代化プロジェクト」長期専門家派遣、2004年11月~フォローアップ協力プロジェクト、2007年3月完了予定。 NOIP(ベトナム):2000年4月~2004年6月「ベトナムIP行政近代化プロジェクト」、NOIPでJICAが実施、2005年1月~、IPDLシステムとe-filingシステム構築、JPOは長期専門家派遣 インドネシア:2005年6月~JICA開発研究スキームで、JPOサポート、IPDLシステム構築、2007年3月完了予定。 | | | SCIT/ATR/PI/2006/JP |
| 186 | 日本 | JPO | 政府公務員訓練 | ベトナム、インドネシア | | 交流専門家を招待:ベトナムとインドネシア各3名 | | | |
| 187 | 日本 | JPO | 専門家派遣:JICAスキーム | ベトナム、インドネシア | | 長期専門家:NOIP 1名、DGIPR 1名 | | | |
| 188 | 日本 | JPO | JICAプロジェクトタイプ技術協力 | タイ、フィリピン、ベトナム、インドネシア | TH PH VN ID | タイ:DIP、IPIC、 フィリピン:IP-Phil ベトナム:NOIP インドネシア:DGIPR、2007年7月~、JPOはワークショップを開催、「IP行政プロジェクト」フェーズII、JPOは公務員を講師として派遣。 | | | SCIT/ATR/PI/2007/JP |
| 189 | 日本 | JPO | 政府公務員訓練 | ベトナム、インドネシア | | 交流専門家招待:ベトナム、インドネシア各3名 | | | |
| 190 | 日本 | JPO | 途上国支援 | ベトナム インドネシア タイ フィリピン | VN ID TH PH | (1) 専門家派遣 JICA: 専門家をNOIP(ベトナム)に1名、DGIPR(インドネシア)に1名、長期専門家として派遣。 (2) IP運用現代化 タイ、フィリピン、ベトナム、インドネシア、JICAプロジェクトタイプ技術協力 (3) 政府官僚訓練 | | | SCIT/ATR/PI/2008/JP |
| 191 | アメリカ合衆国 | | 招聘研究員プログラム | ベトナム、他 | | | | | SCIT/ATR/PI/1999/US |
| 192 | アメリカ合衆国 | | 招聘研究員プログラム | ベトナム、他 | | | | | SCIT/ATR/PI/2002/US |
| 193 | アメリカ合衆国 | | ワークショップ開催 | タイ、ベトナム、台湾、モンゴル | | ASEAN-USPTOワークショップをバンコック(タイ)で、US-ベトナムワークショップをホーチミン(ベトナム)で開催。その他、台北(台湾)、ウランバートル(モンゴル)でも開催。 | | | SCIT/ATR/PI/2005/US |
| 194 | アメリカ合衆国 | | IP保護・執行プログラム | タイ、日本、ベトナム、台湾、カンボジア、インドネシア、インド、モンゴル | | 種々のワークショップ、シンポジウムをアジアで開催。 | | | SCIT/ATR/PI/2006/US |
| 195 | アメリカ合衆国 | | IP保護と執行プログラム | APEC諸国、USFTA諸国、太平洋諸島フォーラム、ASEAN(ベトナム、他を含む) | | | | | SCIT/ATR/PI/2007/US |

(37) イエメン

a) 全般的な協力内容

① FTA

| | 項番 | FTA 名 | 知財条文の有無 |
|---|-----|-------------------|---------|
| 1 | 113 | 大アラブ自由貿易地域(GAFTA) | |

② ODA

(i) 国別

1970 年から 2008 年までの援助額一覧を示す。

(ii) 日本からの ODA

援助形態別の援助実績

| 年 | 無償資金協力 | 技術協力 | 贈与計 | 政府貸付等 | 政府開発援助計 |
|------|--------|------|-------|--------|---------|
| 1970 | | 0.01 | 0.01 | | 0.01 |
| 1971 | | 0.02 | 0.02 | | 0.02 |
| 1972 | | 0.01 | 0.01 | | 0.01 |
| 1974 | | 0.01 | 0.01 | | 0.01 |
| 1975 | 0.03 | 0.04 | 0.07 | 0.45 | 0.52 |
| 1976 | | 0.15 | 0.15 | 0.33 | 0.48 |
| 1977 | 1.36 | 0.2 | 1.56 | -0.15 | 1.41 |
| 1978 | 4.24 | 0.8 | 5.04 | 6.78 | 11.82 |
| 1979 | 2.55 | 0.74 | 3.29 | -0.1 | 3.19 |
| 1980 | 2.23 | 1.41 | 3.64 | 6.04 | 9.68 |
| 1981 | 0.07 | 1.2 | 1.27 | 14.58 | 15.85 |
| 1982 | 2.74 | 1.47 | 4.21 | 24.21 | 28.42 |
| 1983 | 5.05 | 0.62 | 5.67 | 3.11 | 8.78 |
| 1984 | 7.35 | 1.12 | 8.47 | 1.3 | 9.77 |
| 1985 | 7.29 | 1.69 | 8.98 | 0.59 | 9.57 |
| 1986 | 11.24 | 1.58 | 12.83 | 1.46 | 14.3 |
| 1987 | 11 | 1.81 | 12.81 | 12.34 | 25.14 |
| 1988 | 10.64 | 3.38 | 14.02 | 11.56 | 25.58 |
| 1989 | 15.23 | 3.39 | 18.62 | 51.28 | 69.9 |
| 1990 | 14.72 | 3.43 | 18.15 | -1.42 | 16.73 |
| 1991 | 18.56 | 3.44 | 22.02 | 77.97 | 100 |
| 1992 | 23.18 | 6.13 | 29.31 | 1.87 | 31.18 |
| 1993 | 18.75 | 5.46 | 24.21 | 12.83 | 37.04 |
| 1994 | 20.34 | 3.68 | 24.02 | -1.5 | 22.52 |
| 1995 | 17.67 | 0.77 | 18.45 | -8.81 | 9.64 |
| 1996 | 29.8 | 1.38 | 31.18 | -5.34 | 25.84 |
| 1997 | 29.85 | 2.42 | 32.27 | 4.66 | 36.94 |
| 1998 | 50.44 | 2.03 | 52.47 | 9.9 | 62.37 |
| 1999 | 45.59 | 2.18 | 47.77 | -5.92 | 41.85 |
| 2000 | 25.41 | 3.29 | 28.7 | -7.73 | 20.97 |
| 2001 | 18.43 | 2.29 | 20.72 | -15.82 | 4.9 |
| 2002 | 10.93 | 3.03 | 13.96 | -7.98 | 5.98 |
| 2003 | 26.28 | 2.21 | 28.49 | -3.95 | 24.54 |
| 2004 | 30.04 | 2.39 | 32.43 | -14.25 | 18.18 |

| | | | | | |
|------|-------|------|-------|-------|------|
| 2005 | 14.57 | 2.94 | 17.51 | -9.07 | 8.44 |
| 2006 | 10.13 | 3.8 | 14.13 | -8.58 | 5.55 |
| 2007 | 12.48 | 4.82 | 18.3 | -8.48 | 9.82 |

b) 知財分野の協力内容

① 産業財産権出願・登録状況

特許出願、商標出願・登録状況の一覧を示す。

特許登録、実用新案、意匠の出願・登録の統計情報はない。

② 技術協力状況

先進国・中進国からの支援状況の一覧を示す。

ODA(イエメン)

単位:百万ドル

| Donor(s) | 1970 | 1971 | 1972 | 1973 | 1974 | 1975 | 1976 | 1977 | 1978 | 1979 | 1980 | 1981 | 1982 | 1983 | 1984 | 1985 | 1986 | 1987 | 1988 | 1989 |
|-----------------------|-------|-------|-------|-------|--------|-------|--------|--------|--------|--------|--------|--------|--------|--------|--------|--------|--------|--------|--------|--------|
| All Donors Total | 16.86 | 31.58 | 47.87 | 57.39 | 176.24 | 234.5 | 428.34 | 403.37 | 371.36 | 344.54 | 570.58 | 497.92 | 550.98 | 427.26 | 419.63 | 393.36 | 321.76 | 411.65 | 295.14 | 360.66 |
| Australia | .. | .. | .. | .. | .. | .. | .. | 0.01 | .. | .. | .. | .. | .. | 0.1 | 0.02 | 0.03 | .. | .. | .. | .. |
| Austria | .. | .. | .. | .. | .. | 0.01 | 0.02 | 0.01 | .. | .. | 0.01 | 0.01 | 0.02 | 0.03 | 0.04 | 0.03 | 0.05 | 0.08 | 0.14 | 0.05 |
| Belgium | .. | .. | .. | .. | .. | 0.01 | 0.01 | 0.03 | .. | .. | .. | .. | 0.04 | 0.05 | 0.08 | 0.06 | 0.01 | 0.01 | 0.01 | .. |
| Canada | .. | .. | .. | .. | .. | .. | .. | .. | .. | .. | .. | 0.2 | 0.34 | 0.47 | 0.29 | 0.5 | 0.18 | 0.36 | 0.39 | 0.42 |
| Denmark | 0.01 | .. | .. | 0.04 | 0.73 | 1.63 | 0.27 | .. | .. | 0.02 | 0.04 | 0.01 | 1.41 | 1.19 | 0.27 | 3.99 | 3.01 | 7.18 | 13.91 | 12.72 |
| Finland | .. | 0.03 | .. | .. | .. | 0.08 | 0.08 | .. | .. | 0.01 | 0.06 | .. | .. | 0.01 | 0.06 | 0.02 | 0.04 | 0.08 | 0.08 | 0.07 |
| France | .. | .. | .. | .. | .. | .. | .. | .. | 1.01 | 2.6 | 5.15 | 2.67 | 2.51 | 4.37 | 4.92 | 5.37 | 5.14 | 3.92 | 8.84 | 3.24 |
| Germany | 4.54 | 8.46 | 8.8 | 11.74 | 19.27 | 8.68 | 6.74 | 15.7 | 9.42 | 16.55 | 20.37 | 8.82 | 10.97 | 9.43 | 12.41 | 9.7 | 15.53 | 32.35 | 33.12 | 27.43 |
| Greece | .. | .. | .. | .. | .. | .. | .. | .. | .. | .. | .. | .. | .. | .. | .. | .. | .. | .. | .. | .. |
| Ireland | .. | .. | .. | .. | 0.03 | 0.01 | 0.02 | 0.02 | 0.02 | 0.04 | 0.03 | 0.01 | 0.01 | 0.02 | .. | .. | .. | .. | .. | .. |
| Italy | 0.08 | 0.69 | 0.27 | 0.37 | 0.29 | 0.42 | 1.54 | 3 | 0.71 | 1.06 | 0.61 | 0.74 | 1.22 | 9.26 | 8.05 | 5.89 | 9.49 | 9.97 | 4.85 | -1.98 |
| Japan | 0.01 | 0.02 | 0.01 | .. | 0.01 | 0.52 | 0.48 | 1.41 | 11.82 | 3.19 | 9.68 | 15.85 | 28.42 | 8.78 | 9.78 | 9.57 | 14.29 | 25.15 | 25.58 | 69.89 |
| Luxembourg | .. | .. | .. | .. | .. | .. | .. | .. | .. | .. | .. | .. | .. | .. | .. | .. | .. | .. | .. | .. |
| Netherlands | 0.24 | 0.01 | 0.02 | 0.03 | 0.05 | 0.1 | 1.32 | 6.1 | 14.15 | 15.23 | 19.64 | 20.45 | 12.78 | 11.39 | 13.36 | 13.13 | 22.75 | 28.52 | 35.01 | 30.88 |
| New Zealand | .. | .. | .. | .. | .. | .. | .. | .. | .. | .. | .. | .. | .. | .. | .. | .. | .. | .. | .. | .. |
| Norway | .. | .. | 0.03 | .. | 0.01 | 0.16 | .. | 0.29 | 0.27 | 0.33 | .. | .. | .. | 0.2 | 0.02 | 0.89 | .. | 0.21 | 0.22 | 0.06 |
| Portugal | .. | .. | .. | .. | .. | .. | .. | .. | .. | .. | .. | .. | .. | .. | .. | .. | .. | .. | .. | .. |
| Spain | .. | .. | .. | .. | .. | .. | .. | .. | .. | .. | .. | .. | .. | .. | .. | .. | .. | .. | .. | .. |
| Sweden | .. | .. | .. | 0.07 | 0.07 | .. | .. | .. | .. | .. | 0.47 | 0.03 | 1.13 | 0.85 | 0.21 | 0.16 | .. | .. | 5.45 | 0.62 |
| Switzerland | 0.1 | 0.04 | 0.09 | 0.08 | 0.11 | 0.12 | 0.14 | 0.13 | 0.11 | 0.24 | 2.15 | 0.39 | 1.49 | 2.61 | 2.53 | 1.19 | 0.33 | 0.25 | 2.48 | 1.1 |
| United Kingdom | 1.21 | 2.04 | 1.54 | 1.84 | 3.83 | 3.44 | 3.69 | 6.36 | 5.53 | 7.36 | 9.45 | 8.87 | 6.47 | 6.91 | 5.45 | 5.3 | 6.92 | 10.35 | 12.55 | 10.59 |
| United States | 3 | .. | .. | 3 | 8 | 6 | 6 | 8 | 7 | 9 | 15 | 24 | 28 | 23 | 30 | 39 | 39 | 44 | 26 | 40 |
| EC | 1.2 | 1.31 | 0.42 | 0.29 | 3.67 | 1.55 | 3.39 | 4.04 | 3.05 | 1.8 | 3.9 | 0.85 | 3.66 | 1.39 | 3.25 | 1.45 | .. | 2.51 | 5.62 | 1.9 |
| Czech Republic | .. | .. | .. | .. | .. | .. | .. | .. | .. | .. | .. | .. | .. | .. | .. | .. | .. | .. | .. | .. |
| Hungary | .. | .. | .. | .. | .. | .. | .. | .. | .. | .. | .. | .. | .. | .. | .. | .. | .. | .. | .. | .. |
| Iceland | .. | .. | .. | .. | .. | .. | .. | .. | .. | .. | .. | .. | .. | .. | .. | .. | .. | .. | .. | .. |
| Korea | .. | .. | .. | .. | .. | .. | .. | .. | .. | .. | .. | .. | .. | .. | .. | .. | .. | .. | .. | .. |
| Poland | .. | .. | .. | .. | .. | .. | .. | .. | .. | .. | .. | .. | .. | .. | .. | .. | .. | .. | .. | .. |
| Slovak Republic | .. | .. | .. | .. | .. | .. | .. | .. | .. | .. | .. | .. | .. | .. | .. | .. | .. | .. | .. | .. |
| Turkey | .. | .. | .. | .. | .. | .. | .. | .. | .. | .. | .. | .. | .. | .. | .. | .. | .. | .. | .. | .. |
| Arab Countries | 0.36 | 12.4 | 27.57 | 29.38 | 104.11 | 179.7 | 339.56 | 293.85 | 234.05 | 201.88 | 388.23 | 296.13 | 324.21 | 224.01 | 231.59 | 184.64 | 107.02 | 151.9 | 25.66 | 46.31 |
| Chinese Taipei | .. | .. | .. | .. | .. | .. | .. | .. | .. | .. | .. | .. | .. | .. | .. | .. | .. | .. | .. | .. |
| Israel | .. | .. | .. | .. | .. | .. | .. | .. | .. | .. | .. | .. | .. | .. | .. | .. | .. | .. | .. | .. |
| Thailand | .. | .. | .. | .. | .. | .. | .. | .. | .. | .. | .. | .. | .. | .. | .. | .. | .. | .. | .. | .. |
| Other Donor Countries | .. | .. | .. | .. | .. | .. | .. | .. | .. | .. | .. | .. | .. | .. | .. | .. | .. | .. | .. | .. |
| IBRD | .. | .. | .. | .. | .. | .. | .. | .. | .. | .. | .. | .. | .. | .. | .. | .. | .. | .. | .. | .. |
| IDA | .. | 0.15 | 0.29 | 1.5 | 2.09 | 8.93 | 24.8 | 21.1 | 30.04 | 20.04 | 28.1 | 26.21 | 40.68 | 49.72 | 44.71 | 44.23 | 45.32 | 38.86 | 48 | 40 |
| UNDP | 1.48 | 2.8 | 5.02 | 4.88 | 5.3 | 7.83 | 9.79 | 7.78 | 8.16 | 9.84 | 12.7 | 16.12 | 17.62 | 13.01 | 8.74 | 8.08 | 6.14 | 4.87 | 9.34 | 14.55 |

ODA(イエメン)

単位:百万ドル

| Donor(s) | 1990 | 1991 | 1992 | 1993 | 1994 | 1995 | 1996 | 1997 | 1998 | 1999 | 2000 | 2001 | 2002 | 2003 | 2004 | 2005 | 2006 | 2007 | 2008 | |
|-----------------------|--------|--------|--------|--------|--------|--------|--------|--------|--------|--------|--------|--------|--------|--------|--------|--------|--------|--------|--------|------|
| All Donors Total | 399.86 | 293.73 | 251.92 | 310.06 | 168.26 | 166.91 | 242.87 | 352.41 | 368.59 | 457.15 | 262.76 | 427.15 | 582.5 | 233.71 | 250.75 | 290.36 | 282.03 | 236.17 | 305.48 | |
| Australia | .. | .. | .. | 0.03 | .. | .. | 0.06 | .. | .. | 0.02 | .. | .. | .. | .. | .. | .. | .. | .. | .. | |
| Austria | 0.07 | 0.18 | 1.45 | 0.23 | 0.28 | 0.16 | 0.13 | 0.04 | 0.11 | 0.04 | 0.04 | 0.03 | 0.03 | 0.04 | 0.04 | 0.02 | 0.04 | 0.03 | 0.05 | |
| Belgium | .. | 0.07 | .. | .. | 0.1 | 0.01 | 0.04 | 0.02 | 0.01 | .. | .. | .. | .. | 0.11 | 0.08 | 0.47 | 0.07 | 0.01 | 0.36 | |
| Canada | 0.43 | 0.13 | 0.58 | 0.56 | 0.57 | 0.54 | 0.39 | 3.83 | 0.18 | 0.17 | 0.13 | 0.35 | 0.46 | 0.53 | 0.58 | 1.05 | 1.5 | 1.59 | 1.27 | |
| Denmark | 13.23 | 12.85 | 4.14 | 6.46 | 0.53 | 0.82 | -0.5 | .. | 5.32 | 3.04 | 0.1 | 0.08 | .. | 0.06 | 0.81 | 2.65 | 2.47 | 3.59 | 4.12 | |
| Finland | 0.17 | 0.03 | 0.05 | .. | .. | .. | .. | .. | .. | .. | .. | .. | .. | .. | .. | .. | .. | 0.01 | 0.01 | 0.18 |
| France | 16.51 | 20.12 | 18.32 | 36.39 | 14.17 | 14.58 | 11.83 | 12.83 | 9.99 | 14.09 | 6.49 | 1.61 | 4.2 | 4.08 | 3.67 | 6.19 | 6.1 | 5.83 | 4.7 | |
| Germany | 38.04 | 23.51 | 29.61 | 39.83 | 29.88 | 42.49 | 43.11 | 37.91 | 31.28 | 31.62 | 31.82 | 27.27 | 28.36 | 32.96 | 35.83 | 41.81 | 41.4 | 60.81 | 67.19 | |
| Greece | .. | .. | .. | .. | .. | .. | .. | .. | .. | 0.03 | 0.02 | 0.02 | 0.05 | 0.04 | 0.08 | 0.08 | 0.05 | 0.06 | 0.13 | |
| Ireland | .. | 0.01 | .. | 0.01 | .. | 0.12 | 0.03 | 0.06 | .. | .. | .. | .. | .. | .. | 0.04 | .. | 0.25 | 0.1 | 0.25 | |
| Italy | -0.16 | 7.59 | 8.84 | 2.97 | 1.26 | -1.85 | 1.18 | 13.18 | 1.32 | 3.55 | 1.31 | 0.18 | 2.36 | 0.69 | 4.19 | 2.91 | 1.06 | 7.08 | 15.63 | |
| Japan | 16.74 | 100 | 31.18 | 37.03 | 22.53 | 9.64 | 25.84 | 36.93 | 62.37 | 41.84 | 20.97 | 4.9 | 5.98 | 24.54 | 18.18 | 8.44 | 5.55 | 9.82 | 12.02 | |
| Luxembourg | .. | .. | .. | .. | .. | .. | .. | .. | .. | .. | .. | .. | .. | .. | .. | .. | .. | .. | .. | |
| Netherlands | 30.4 | 25.07 | 31.52 | 29.05 | 25.25 | 32.75 | 42.42 | 52.38 | 46.18 | 33.45 | 34.43 | 28.73 | 40.78 | 28.73 | 29.84 | 31.86 | 28.67 | 31.67 | 37.82 | |
| New Zealand | .. | .. | .. | .. | .. | .. | .. | .. | .. | .. | .. | .. | .. | .. | .. | 0.09 | .. | .. | .. | |
| Norway | 0.35 | 0.09 | 0.03 | 0.09 | 0.01 | .. | 0.11 | 0.18 | 0.02 | 2.25 | 0.11 | 0.05 | 0.35 | 0.31 | 0.43 | 0.45 | 0.26 | 0.08 | 0.13 | |
| Portugal | .. | .. | .. | .. | .. | .. | .. | .. | .. | .. | .. | .. | .. | .. | .. | .. | .. | .. | .. | |
| Spain | .. | .. | .. | .. | 0.07 | 0.09 | 0.09 | .. | .. | .. | 2.14 | 4.15 | 4.53 | 8.6 | 2.63 | 0.12 | .. | 0.15 | 1.89 | |
| Sweden | .. | 1.42 | 0.23 | 0.77 | 0.19 | 0.83 | 0.73 | 0.56 | 0.77 | 0.55 | 0.91 | 0.61 | 0.42 | 0.33 | 0.32 | 0.55 | 0.59 | 0.8 | 1.17 | |
| Switzerland | 2.19 | 1.5 | 2.19 | 2.78 | 2.19 | 3.02 | 1.49 | 0.2 | 0.11 | 0.12 | 0.01 | 0.01 | .. | .. | .. | .. | .. | 0.46 | 1.14 | |
| United Kingdom | 9.85 | 9.27 | 9.87 | 9.68 | 8.01 | 2.44 | 3.36 | 12.36 | 2.13 | 1.76 | 4.57 | 3.33 | 7.77 | 2.87 | 12.66 | 20.29 | 15.03 | 25.31 | 33.21 | |
| United States | 41 | 19 | 11 | 19 | 1 | 3 | 3 | 4 | 7.05 | 44.74 | 56.59 | 28.49 | 24.08 | 22.7 | 43.29 | 15.86 | 31.79 | 19.94 | 25.48 | |
| EC | 1.8 | 2.34 | 10.28 | 5.48 | 3.68 | 5.8 | 6.54 | 16.7 | 11.7 | 6.2 | 19.08 | 7.67 | 17.31 | 26.2 | 23.75 | 27.05 | 22.71 | 17.74 | 17.7 | |
| Czech Republic | .. | .. | .. | .. | .. | .. | .. | .. | .. | 0.03 | 0.07 | 0.06 | 0.16 | 0.34 | 0.27 | 0.32 | 0.92 | 1.36 | 1.38 | |
| Hungary | .. | .. | .. | .. | .. | .. | .. | .. | .. | .. | .. | .. | .. | 0.01 | 0.37 | 10.03 | .. | 0.15 | 0.23 | |
| Iceland | .. | .. | .. | .. | .. | .. | .. | .. | .. | .. | .. | .. | .. | .. | .. | .. | .. | .. | .. | |
| Korea | 0.01 | 0.16 | 0.11 | 0.08 | 0.1 | 0.13 | 0.12 | 0.07 | 0.15 | 0.16 | 0.07 | 0.1 | 0.17 | 0.15 | 1.31 | 24.1 | 7.88 | 1.7 | 0.28 | |
| Poland | .. | .. | .. | .. | .. | .. | .. | .. | 0.23 | 1.31 | 0.19 | 23.63 | 0.12 | 0.05 | 0.06 | 0.02 | 0.01 | 0.03 | 0.04 | |
| Slovak Republic | .. | .. | .. | .. | .. | .. | .. | .. | .. | .. | .. | .. | 0.02 | 0.02 | 0.01 | .. | .. | .. | .. | |
| Turkey | .. | .. | .. | .. | .. | .. | .. | .. | .. | .. | .. | .. | .. | 0.01 | 0.03 | 0.1 | 0.04 | 0.08 | 0.44 | |
| Arab Countries | 136.52 | 4.62 | 11.4 | 11.89 | 1.99 | 1.36 | 0.9 | 0.22 | 0.02 | 0.28 | 0.92 | 94.03 | 356.67 | -2.77 | -2.04 | -9.69 | -8.62 | -8.52 | -9.31 | |
| Chinese Taipei | .. | .. | .. | .. | .. | .. | .. | .. | .. | .. | .. | .. | .. | .. | .. | .. | .. | .. | .. | |
| Israel | .. | .. | .. | .. | .. | .. | .. | .. | .. | .. | .. | .. | .. | .. | .. | .. | .. | .. | .. | |
| Thailand | .. | .. | .. | .. | .. | .. | .. | .. | .. | .. | .. | .. | .. | .. | .. | .. | .. | .. | .. | |
| Other Donor Countries | .. | .. | .. | .. | .. | .. | .. | .. | .. | .. | .. | .. | .. | 0 | .. | 0.03 | 0.25 | 0.31 | 0.37 | |
| IBRD | .. | .. | .. | .. | .. | .. | .. | .. | .. | .. | .. | .. | .. | .. | .. | .. | .. | .. | .. | |
| IDA | 30 | 46 | 48.84 | 40.87 | 29.76 | 34.35 | 86.4 | 78.96 | 110.7 | 160.41 | 51.26 | 59.79 | 63.95 | 66.07 | 66.17 | 102.16 | 129.24 | 87.92 | 99.08 | |
| UNDP | 15.63 | 11.69 | 7.71 | 2.81 | 1.91 | 2.12 | 4.51 | 8.41 | 5.81 | 8.1 | 7.17 | 5.73 | 5.14 | 4.63 | 5.51 | 5.83 | 4.17 | 4.03 | 2.67 | |

特許出願(イエメン)

| Patent Office | Country of Origin | CC | 1995 | 1996 | 1997 | 1998 | 1999 | 2000 | 2001 | 2002 | 2003 | 2004 | 2005 | 2006 | 2007 | 2008 |
|---------------|-------------------|----|------|------|------|------|------|------|------|------|------|------|------|------|------|------|
| Yemen | Yemen | YE | | | | 7 | 9 | 7 | 6 | 9 | 16 | 10 | 20 | 14 | 11 | |

商標出願(イエメン)

| Office | Origin | CC | 1998 | 1999 | 2000 | 2001 | 2002 | 2003 | 2004 | 2005 | 2006 | 2007 | 2008 |
|--------|--------|----|------|------|------|------|------|-------|-------|-------|-------|-------|------|
| Yemen | Yemen | YE | 479 | 314 | 387 | 283 | 842 | 1,025 | 1,120 | 1,312 | 1,737 | 1,934 | |

商標登録(イエメン)

| Office | Origin | CC | 1998 | 1999 | 2000 | 2001 | 2002 | 2003 | 2004 | 2005 | 2006 | 2007 | 2008 |
|--------|--------|----|------|------|------|------|------|------|------|------|------|------|------|
| Yemen | Yemen | YE | 249 | 311 | 231 | 296 | 325 | 289 | 403 | 774 | 683 | 978 | |

支援状況(イエメン)

| 項番 | 支援国 | 機関名 | プロジェクト名 | 受益国 | CC | プロジェクト概要 | 支援額 | 期間 | ソース |
|----|----------|------------|---------------------------|--|----------------|---|-------------------|---------------------------------|--------------------------------------|
| 1 | ドイツ | BMZ(経済援助省) | | イエメン、他:74カ国 | | | 7.542.367 million | 2000 and 2001 2002 to 2004 | |
| 2 | オランダ | | 健康:技術移転、投資 | AF,BD,BF,ET,HT,KH,M W,MZ,NP,SD,SO,TZ,VN, YE,ZM | | | 15.515.248 | 2000 | |
| 3 | | | 農業:研究、技術、管理、訓練プログラム | AF,BD,BF,BJ,BT,CV,ET ,HT,ML,MZ,RW,SD,SN,T Z,YE | AF BD YE | | 8.907.945 | 2000 | |
| 4 | | | 教育:HRD、投資 | BT,ET,MZ,RW,VN,YE | VN YE | | 9.777.919 | 2001 | IP/C/W/388/Add.6:13 February 2003 |
| 5 | | | 環境:保存、保護、援助 | AF,AO,BD,GW,MZ,NE,S D,SO,TZ,VN,YE,ZM | | | 4.228.496 | 2002 | |
| | | | | | | | 4.679.326 | 2000 | |
| | | | | | | | 3.116.569 | 2001 | |
| | | | | | | | 3.980.215 | 2002 | |
| | | | | | | | 9.013.516 | 2000 | |
| | | | | | | | 7.558.845 | 2001 | |
| | | | | | | | 10.199.856 | 2002 | |
| 6 | ドイツ | BMZ(経済援助省) | | イエメン、他:74カ国 | | | 予算DM 4.5 million | 2000 and 2001 2002 to 2004 | |
| 7 | オランダ | | 健康:技術移転、投資 | AF,BD,BF,ET,HT,KH,M W,MZ,NP,SD,SO,TZ,VN, YE,ZM | | | 7.542.367 | 2000 | |
| 8 | | | 農業:研究、技術、管理、訓練プログラム | AF,BD,BF,BJ,BT,CV,ET ,HT,ML,MZ,RW,SD,SN,T Z,YE | | | 15.515.248 | 2001 | |
| 9 | | | 教育:HRD、投資 | BT,ET,MZ,RW,VN,YE | | | 12.200.748 | 2002 | |
| 10 | | | 環境:保存、保護、援助 | AF,AO,BD,GW,MZ,NE,S D,SO,TZ,VN,YE,ZM | | | 8.907.945 | 2000 | |
| | | | | | | | 9.777.919 | 2001 | IP/C/W/412/Add.5:26 January 2004 |
| | | | | | | | 4.228.496 | 2002 | |
| | | | | | | | 4.679.326 | 2000 | |
| | | | | | | | 3.116.569 | 2001 | |
| | | | | | | | 3.980.215 | 2002 | |
| | | | | | | | 9.013.516 | 2000 | |
| | | | | | | | 7.558.845 | 2001 | |
| | | | | | | | 10.199.856 | 2002 | |
| 11 | 米国 | USPTO | 研修生受入:USPTO客員(招聘)研究員プログラム | イエメン、他 | | USPTO客員(招聘)研究員プログラム:33カ国、2週間 Fy2006は、6つの招聘研究員プログラム実施仮予定。 USPTO招聘研究員プログラム:政府要員訓練 | | 2005年4月18-29 | IP/C/W/452/Add.5:12 December 2005 |
| 12 | 米国 | USPTO | グローバルIPアカデミー:国際IP学院 | イエメン、他 | | 2005年度設立。2006年度(10/1-9/30):17GIPAプログラム: 500名以上の海外政府官僚 | | 2006年度 | IP/C/W/480/Add.6:21 November 2006 |
| 13 | チェコ | | 下水道処理と都会の再生利用の援助 | イエメン | YE | Hadibo(イエメン) | € 420,000 | (2005-2007) | IP/C/W/480/Add.5:12 February 2007 |
| 14 | アメリカ合衆国 | USPTO | USPTO世界知財アカデミー | アフガニスタン イエメン 他多数 | AF YE | 2007年:世界知財アカデミー設立(アレキサンドリア) 2008年:70研修コース、参加者4,100名 | | 2007年以降 | IP/C/W/519/Add.3:16 Oct. 2008 |
| 15 | イギリス(EU) | DfID | 高等教育開発協調(DeIPHE) | アフリカ、アジア:イエメン、他 | | 高等教育のパートナーシップの開発 | £3 million a year | from June 2006 to March 2013 | IP/C/W/519/Add.7:10 Feb. 2009 |
| 16 | WIPO | | WIPO World Academy | イエメン、他 | | ゼミナ | | | AR 1999-2000 |

(38) 南アフリカ

a) 全般的な協力内容

① FTA

| | 項番 | FTA 名 | 知財条文の有無 |
|----|-----|--------------------------------|---------|
| 1 | 70 | EU・南アフリカ通商・開発・協力協定(TDCA) | ○ |
| 2 | 74 | EFTA・南部アフリカ関税同盟(SACU)自由貿易協定 | ○ |
| 3 | 118 | 南部アフリカ関税同盟 (SACU) | |
| 4 | 119 | 南部アフリカ開発共同体(SADC) | ○ |
| 5 | 157 | 南部アフリカ関税同盟 (SACU)・メルコスール特惠貿易協定 | |
| 6 | 165 | 中国・南部アフリカ関税同盟(SACU)自由貿易協定 | |
| 7 | 184 | シンガポール・SACU 自由貿易協定 | |
| 8 | 203 | インド・南部アフリカ関税同盟(SACU)特惠貿易枠組協定 | |
| 9 | 218 | 米国・南部アフリカ関税同盟(SACU)自由貿易協定 | |
| 10 | 224 | アフリカ経済共同体 (EAC・COMESA・SADC) | |

② ODA

(i) 国別

1970年から2008年までの援助額一覧を示す。

(ii) 日本からの ODA

援助形態別の援助実績

| 年 | 無償資金協力 | 技術協力 | 贈与計 | 政府貸付等 | 政府開発援助計 |
|------|--------|------|-------|--------|---------|
| 1991 | 0.16 | 0.24 | 0.4 | | 0.4 |
| 1992 | 0.28 | 0.77 | 1.05 | | 1.05 |
| 1993 | 0.69 | 1.8 | 2.49 | | 2.49 |
| 1994 | 0.62 | 2.48 | 3.1 | | 3.1 |
| 1995 | 1.18 | 3.16 | 4.34 | | 4.34 |
| 1996 | 1.54 | 5.76 | 7.3 | | 7.3 |
| 1997 | 2.23 | 5.93 | 8.16 | 20.75 | 28.91 |
| 1998 | 13.76 | 4.98 | 18.75 | 12.08 | 30.82 |
| 1999 | 5 | 7.01 | 12.01 | 2.05 | 14.05 |
| 2000 | 13.04 | 6.75 | 19.79 | | 19.79 |
| 2001 | 3.81 | 9.58 | 13.39 | | 13.39 |
| 2002 | 16.38 | 8.36 | 24.74 | -20.05 | 4.69 |
| 2003 | 11.11 | 7.94 | 19.06 | -1.44 | 17.61 |
| 2004 | 14.23 | 5.47 | 19.7 | -0.87 | 18.83 |
| 2005 | 11.07 | 5.87 | 16.95 | -0.85 | 16.1 |
| 2006 | 12.24 | 4.49 | 16.73 | -0.81 | 15.92 |
| 2007 | 0.81 | 4.65 | 5.47 | -0.8 | 4.67 |

b) 知財分野の協力内容

① 産業財産権出願・登録状況

特許出願、商標出願・登録状況の一覧を示す。

特許登録、実用新案、意匠の出願・登録の統計情報は無い。

② 技術協力状況

先進国・中進国からの支援状況の一覧を示す。

ODA(南アフリカ)

単位:百万ドル

| Donor(s) | 1990 | 1991 | 1992 | 1993 | 1994 | 1995 | 1996 | 1997 | 1998 | 1999 | 2000 | 2001 | 2002 | 2003 | 2004 | 2005 | 2006 | 2007 | 2008 |
|-----------------------|------|------|------|--------|--------|--------|-------|--------|--------|--------|--------|--------|--------|--------|--------|--------|--------|--------|---------|
| All Donors Total | .. | .. | .. | 270.45 | 293.07 | 386.17 | 362.3 | 496.27 | 513.79 | 541.39 | 487.31 | 427.83 | 504.57 | 641.25 | 628.11 | 680.33 | 720.44 | 810.42 | 1124.94 |
| Australia | .. | .. | .. | 0.38 | 1.3 | 6.42 | 6.65 | 7.16 | 5.7 | 7.02 | 6.02 | 4.99 | 5.74 | 10.28 | 7.72 | 4.78 | 3.16 | 2.25 | 2.37 |
| Austria | .. | .. | .. | 2.05 | 0.77 | 1.07 | 1.07 | 0.94 | 2.54 | 1.09 | 1.09 | 0.8 | 1.4 | 1.33 | 1.52 | 0.99 | 0.78 | 1.72 | 1.51 |
| Belgium | .. | .. | .. | .. | 0.07 | 5.56 | 4.85 | 7.51 | 3.55 | 4.48 | 4.1 | 6.12 | 9.87 | 13.25 | 14.67 | 18.17 | 24.77 | 14.75 | 20.83 |
| Canada | .. | .. | .. | 6.88 | 10.78 | 8.77 | 11 | 10.9 | 10.42 | 11.61 | 10.71 | 7.51 | 9.49 | 13.08 | 12.01 | 14.55 | 11.14 | 13.96 | 14.65 |
| Denmark | .. | .. | .. | 1.08 | 14.32 | 22.86 | 29.97 | 35.68 | 31.99 | 17.2 | 16.97 | 15.27 | 18.75 | 20.57 | 21.54 | 18.44 | 25.42 | 20.91 | 27.97 |
| Finland | .. | .. | .. | 0.8 | 0.69 | 0.22 | 1.42 | 3.36 | 3.77 | 2.81 | 2.61 | 3.62 | 6.33 | 9.68 | 10.19 | 13.14 | 14.33 | 7.74 | 14.49 |
| France | .. | .. | .. | .. | 1.88 | 17.86 | 13.42 | 34.01 | 36.66 | 27.84 | 18.36 | 1.27 | 25.35 | 20.16 | 2.48 | 28.23 | 158.77 | 105 | 32.93 |
| Germany | .. | .. | .. | 8.37 | 19.67 | 22.88 | 29.26 | 29.55 | 42.14 | 51.12 | 41.59 | 36.93 | 42.39 | 41.23 | 56.54 | 36.99 | 40.53 | 101.49 | 150.1 |
| Greece | .. | .. | .. | .. | .. | .. | 0.1 | 0.16 | 0.07 | 0.09 | 0.03 | 0.03 | 0.08 | 0.27 | 0.34 | 0.83 | 1.17 | 0.9 | 1.52 |
| Ireland | .. | .. | .. | .. | .. | 2.95 | 4.35 | 4.7 | 4.59 | 4.26 | 3.24 | 4.34 | 12.14 | 18.26 | 16.75 | 17.62 | 18.95 | 19.77 | 29.13 |
| Italy | .. | .. | .. | 0.41 | 0.27 | 0.25 | 0.91 | 1.35 | 1.11 | 3.9 | 0.87 | 2.67 | 7.76 | 3.72 | 6.68 | 3.23 | 1.7 | 5.64 | 11.59 |
| Japan | .. | .. | .. | 1.8 | 3.09 | 4.34 | 7.3 | 28.91 | 30.83 | 14.06 | 19.79 | 13.39 | 4.69 | 17.61 | 18.83 | 16.1 | 15.92 | 4.67 | 3.67 |
| Luxembourg | .. | .. | .. | 0.02 | 0.03 | 0.13 | 0.32 | 0.56 | 1.01 | 1.14 | 1.27 | 0.39 | 1.01 | 0.07 | 1.87 | 2.62 | 0.87 | 0.38 | 0.4 |
| Netherlands | .. | .. | .. | 20.08 | 12.62 | 44.48 | 37.59 | 35.94 | 42.01 | 26.58 | 24.18 | 34.84 | 45.57 | 29.54 | 55.65 | 55.49 | 53.23 | 44.87 | 36.26 |
| New Zealand | .. | .. | .. | 0.16 | 0.27 | 0.41 | 0.38 | 1.02 | 0.65 | 0.8 | 0.61 | 0.8 | 0.69 | 1.46 | 1.24 | 1.49 | 1.41 | 1.38 | 1.11 |
| Norway | .. | .. | .. | 13.59 | 17.93 | 20.03 | 13.67 | 19.79 | 21.99 | 15.86 | 14.73 | 16.99 | 17.48 | 15.59 | 15.94 | 14.39 | 14.11 | 15.7 | 18.85 |
| Portugal | .. | .. | .. | 0.16 | 0.04 | 0.08 | .. | 0.04 | .. | 0.12 | 0.17 | 0.11 | 2.01 | 0.27 | 0.4 | 0.64 | 0.25 | 0.1 | 0.15 |
| Spain | .. | .. | .. | 0.16 | .. | 1.07 | 0.28 | 0.16 | 1.57 | 2.05 | 1.05 | 1.09 | 0.06 | 0.25 | 0.49 | 0.4 | 1.05 | 1.13 | 0.62 |
| Sweden | .. | .. | .. | 37.87 | 29.73 | 19.6 | 33.24 | 41.06 | 31.11 | 40.88 | 32.36 | 26.45 | 21.99 | 23.77 | 25.58 | 22.87 | 22.05 | 19.36 | 12.61 |
| Switzerland | .. | .. | .. | 4.1 | 6.05 | 8.59 | 12.32 | 9.55 | 11.88 | 5.72 | 5.35 | 8.04 | 6.11 | 7.77 | 7.03 | 7.93 | 9.03 | 8.75 | 8.34 |
| United Kingdom | .. | .. | .. | 19.37 | 23.86 | 23.93 | 30.89 | 38.83 | 54.12 | 62.92 | 42.64 | 41.76 | 46.95 | 122.91 | 87.06 | 70.26 | 1.49 | -20.37 | 113.49 |
| United States | .. | .. | .. | 66 | 71 | 107 | 73 | 104 | 83.02 | 84.6 | 105.85 | 85.85 | 89.44 | 106.18 | 94.66 | 116.78 | 140.5 | 227.08 | 378.66 |
| EC | .. | .. | .. | 82.6 | 69.38 | 59.24 | 36.98 | 68.3 | 80.79 | 136.73 | 119.82 | 99.21 | 116.47 | 134.03 | 143.3 | 172.88 | 136.68 | 144.65 | 164.02 |
| Czech Republic | .. | .. | .. | .. | .. | .. | .. | .. | .. | .. | .. | .. | 0.01 | 0.01 | 0.01 | .. | .. | .. | .. |
| Hungary | .. | .. | .. | .. | .. | .. | .. | .. | .. | .. | .. | .. | .. | 0 | .. | .. | .. | .. | 0.05 |
| Iceland | .. | .. | .. | .. | .. | .. | .. | .. | .. | .. | .. | .. | .. | .. | .. | .. | .. | .. | 0.07 |
| Korea | .. | .. | .. | .. | .. | .. | .. | 0.11 | 0.54 | 0.08 | 1.88 | 0.51 | 0.05 | 0.07 | 0.08 | 0.07 | 0.14 | 0.11 | 0.48 |
| Poland | .. | .. | .. | .. | .. | .. | .. | .. | .. | .. | .. | 0 | .. | 0.01 | 0.01 | 0.02 | 0.01 | 0.07 | 0.1 |
| Slovak Republic | .. | .. | .. | .. | .. | .. | .. | .. | .. | .. | .. | .. | .. | 0.02 | .. | .. | .. | .. | .. |
| Turkey | .. | .. | .. | .. | .. | .. | .. | .. | .. | .. | .. | 0.01 | .. | .. | .. | 0.03 | 0.02 | 0.05 | 0.07 |
| Arab Countries | .. | .. | .. | .. | 0.01 | .. | .. | 0.07 | 0.05 | 0.65 | .. | .. | .. | .. | .. | .. | .. | .. | .. |
| Chinese Taipei | .. | .. | .. | .. | .. | .. | .. | .. | .. | .. | .. | .. | .. | .. | .. | .. | .. | .. | .. |
| Israel | .. | .. | .. | .. | .. | .. | .. | .. | .. | .. | .. | .. | .. | .. | .. | .. | .. | .. | .. |
| Thailand | .. | .. | .. | .. | .. | .. | .. | .. | .. | .. | .. | .. | .. | .. | .. | .. | .. | .. | .. |
| Other Donor Countries | .. | .. | .. | .. | 0.56 | 3.01 | 5.99 | 0.22 | 0.11 | 1.12 | 0.11 | 0.58 | 0.72 | 0.66 | 0.49 | 0.38 | 0.43 | 0.5 | 1.31 |
| IBRD | .. | .. | .. | .. | .. | .. | .. | .. | .. | .. | .. | .. | .. | .. | .. | .. | .. | .. | .. |
| IDA | .. | .. | .. | .. | .. | .. | .. | .. | .. | .. | .. | .. | .. | .. | .. | .. | .. | .. | .. |
| UNDP | .. | .. | .. | .. | .. | 0.03 | 0.81 | 3.43 | 3.72 | 3 | 3.17 | 1.54 | 1.83 | 2.16 | 3.06 | 2.29 | 1.61 | 0.69 | 0.96 |

商標出願(南アフリカ)

| Office | Origin | CC | 1998 | 1999 | 2000 | 2001 | 2002 | 2003 | 2004 | 2005 | 2006 | 2007 | 2008 |
|----------------------|-------------------------|--------|--------|--------|--------|--------|--------|--------|--------|--------|--------|--------|-------|
| South Africa | Argentina | AR | 5 | 13 | 11 | 7 | 8 | 24 | 10 | 11 | 10 | 20 | 3 |
| | Austria | AT | 53 | 174 | 93 | 72 | 39 | 83 | 64 | 93 | 159 | 81 | 116 |
| | Australia | AU | 273 | 230 | 297 | 172 | 216 | 206 | 273 | 318 | 361 | 428 | 433 |
| | Belgium | BE | 70 | 108 | 71 | 117 | 46 | 65 | 73 | 78 | 147 | 138 | 109 |
| | Brazil | BR | 31 | 36 | 22 | 42 | 31 | 28 | 40 | 82 | 38 | 46 | |
| | Canada | CA | 93 | 65 | 82 | | 35 | 68 | 66 | 149 | 149 | 160 | 137 |
| | Switzerland | CH | 485 | 658 | 1,019 | 672 | 689 | 549 | 562 | 743 | 810 | 1,057 | 1,007 |
| | Chile | CL | 5 | 3 | 10 | 3 | 7 | 5 | 6 | 4 | 8 | 4 | 5 |
| | China | CN | 84 | 58 | 90 | 57 | 94 | 104 | 159 | 247 | 257 | 341 | 411 |
| | Germany | DE | 1,176 | 1,270 | 1,465 | 1,295 | 1,110 | 953 | 967 | 1,403 | 1,409 | 1,551 | 1,921 |
| | Denmark | DK | 83 | 68 | 146 | 104 | 47 | 62 | 89 | 56 | 72 | 80 | 116 |
| | Egypt | EG | 3 | 1 | 13 | 1 | | 11 | 6 | 7 | 2 | 1 | 2 |
| | Spain | ES | 96 | 112 | 111 | 85 | 56 | 91 | 77 | 88 | 170 | 206 | 154 |
| | Finland | FI | 65 | 75 | 74 | 56 | 25 | 34 | 35 | 25 | 53 | 68 | 79 |
| | France | FR | 672 | 550 | 739 | 657 | 521 | 583 | 559 | 628 | 701 | 849 | 826 |
| | United Kingdom | GB | 1,289 | 1,238 | 1,778 | 1,264 | 936 | 939 | 1,162 | 1,446 | 1,504 | 1,508 | 1,624 |
| | Greece | GR | 53 | 23 | 2 | 6 | 3 | 1 | 6 | 7 | 38 | 10 | 31 |
| | Indonesia | ID | 4 | 3 | 15 | 3 | 4 | 6 | 8 | 7 | 8 | 24 | 5 |
| | India | IN | 38 | 26 | 46 | 31 | 85 | 85 | 57 | 86 | 82 | 102 | 253 |
| | Iran (Islamic Republic) | IR | | | | 6 | | | 8 | | 5 | | |
| | Italy | IT | 253 | 211 | 244 | 235 | 127 | 167 | 216 | 276 | 343 | 382 | 427 |
| | Japan | JP | 259 | 233 | 324 | 235 | 286 | 370 | 362 | 307 | 427 | 505 | 545 |
| | Kenya | KE | 6 | 18 | 4 | | | 1 | 25 | 22 | 1 | 3 | 3 |
| | Republic of Korea | KR | 16 | 26 | 33 | 19 | 44 | 49 | 46 | 57 | 54 | 42 | 74 |
| | Sri Lanka | LK | | 21 | | 10 | | | 3 | 6 | 3 | 4 | 11 |
| | Morocco | MA | | 1 | | 1 | | 1 | | | | | |
| | Madagascar | MG | | | | | | 1 | | 3 | | | |
| | Mexico | MX | 9 | | 18 | 4 | 3 | 9 | 13 | 27 | 64 | 11 | 15 |
| | Malaysia | MY | 18 | 26 | 23 | 17 | 165 | 19 | 27 | 34 | 19 | 33 | 30 |
| | Nigeria | NG | | 1 | | | 16 | | 16 | 15 | 35 | 8 | 21 |
| | Netherlands | NL | 427 | 398 | 497 | 409 | 309 | 195 | 361 | 258 | 359 | 371 | 668 |
| | Norway | NO | 10 | 32 | 10 | 20 | 11 | 7 | 67 | 13 | 22 | 74 | 43 |
| | New Zealand | NZ | 22 | 40 | 25 | 54 | 23 | 31 | 63 | 71 | 81 | 65 | 38 |
| | Peru | PE | | | 2 | | | | | | | | 1 |
| Philippines | PH | 11 | | | 1 | | | 1 | 3 | | 2 | | |
| Pakistan | PK | 2 | | | 2 | 1 | 1 | 1 | 8 | 5 | | | |
| Portugal | PT | 77 | 42 | 29 | 35 | 21 | 15 | 15 | 34 | 17 | 19 | | |
| Russian Federation | RU | | | 5 | 13 | | 3 | 2 | 7 | 1 | 31 | 24 | |
| Sweden | SE | 150 | 146 | 314 | 127 | 163 | 102 | 172 | 106 | 190 | 167 | 288 | |
| Singapore | SG | 36 | 33 | 89 | 34 | 19 | 63 | 49 | 59 | 97 | 83 | 87 | |
| Thailand | TH | 7 | 8 | 15 | 17 | 12 | 23 | 48 | 17 | 19 | 17 | 17 | |
| Turkey | TR | 23 | 7 | 4 | 12 | 17 | 39 | 14 | 31 | 76 | 52 | 31 | |
| Ukraine | UA | | | | 1 | | | | 14 | | 1 | | |
| United States of Ame | US | 3,037 | 3,059 | 3,809 | 2,576 | 2,146 | 2,458 | 2,413 | 2,873 | 2,932 | 3,071 | 3,188 | |
| Viet Nam | VN | | | | | 1 | | 3 | 4 | | 1 | | |
| Yemen | YE | | | | | | | 7 | 2 | 7 | | 6 | |
| South Africa | ZA | 15,794 | 14,107 | 13,522 | 12,984 | 12,589 | 14,638 | 14,967 | 16,970 | 20,055 | 17,043 | 16,269 | |
| Zimbabwe | ZW | 17 | 26 | 5 | 10 | 10 | 26 | 16 | 7 | 10 | 10 | 8 | |

支援状況(南アフリカ)

| 項番 | 支援国 | 機関名 | プロジェクト名 | 受益国 | CC | プロジェクト概要 | 支援額 | 期間 | ソース |
|----|--------|---------------------------|----------------------------|----------------------------------|------------------|--|-----------------------|-------------------------------|---------------------------------------|
| 1 | 米国 | EPA(環境保護庁) | アフリカプロセス | ケニア 南アフリカ | KE ZA | 開発と保護 of 沿岸と海洋環境: サブサハラアフリカ諸国援助プログラム: 沿岸海洋環境資源 維持可能な管理 | | | IP/C/W/388/Add.7: 4 February 2003 |
| 2 | | TDA(貿易開発局) DOE(エネルギー省) | 世界規模(空域)予報システム | 南アフリカ、ニジェール | ZA | 気象(学上)のワークステーション、通信システム | | | |
| 3 | | | 南アフリカ空港会社への技術援助 | 南アフリカ | ZA | 飛行監視システムの装置購入(購買)のための、騒音分析基準と仕様の開発関連 | | | |
| 4 | | | 気候変動防止技術イニシアティブ(CTI) | 南アフリカ、モーリシャス、ナイジェリア、他 | ZA, NG | 国際エネルギー機関(OECD/IEA)加盟国と協力してCTIを先導。活動への技術援助に後援 | | | |
| 5 | | | 電力発電プロジェクト | 南アフリカ | ZA | ロバートゼーリック米通商代表: 南アフリカの新電力施設の実現可能性研究にnearly \$900,000を基金に調印。 | | | |
| 6 | オーストリア | ADC(開発公社) | | 南アフリカ、他 | ZA, ZW | | 最大 €72,672 | 3年間 | |
| 7 | ドイツ | BMZ(経済援助省) | | 南アフリカ、他: 74カ国 | EG, ZA, MA | | 予算DM 4.5 million | 2000 and 2001 2002 to 2004 | IP/C/W/388/Add.6: 13 February 2003 |
| 8 | | WTZ | 科学: 技術協力 | アフリカ、アラブ諸国: 南アフリカ、他: 特別2カ国間協定 | | | | | |
| 9 | | BMZ | ドイツ協同組合・ライフアイゼン組合連合会(DGRV) | 全ラテンアメリカ、南アフリカ、中国、ベトナム、インド、CEA諸国 | | | 訓練とノウハウ移転の開発協力 | 予算 約€3 Million | |
| 10 | スウェーデン | SIDA | スタート南部プログラム | アフリカ: 南アフリカ、他、アジア、ラテンアメリカ | | 教育&訓練、技術装置購入 | 総予算 SEK 40,000,000 | 1996年~ | |
| 11 | イギリス | | ビジネス連携挑戦基金(BLCF) | 南アフリカ、他 | | 27 projects with a total potential grant value of over £6.7 million and counterpart private sector contributions of over £12 million | 合計 £6.5 million | | |
| 12 | | | 財政深化挑戦基金(FDCF) | 南アフリカ、他 | | between £50,000 and £1,000,000, and expects bidders contributions of at least 50 percent of project costs | | | |
| 13 | | | 技術パートナーシップイニシアティブ(TPI) | 南アフリカ、他 | | The total value of these projects is in excess of £16.5 million, with contributions to project costs of £10 million 貿易産業省(DTI)配下 | | | |
| 14 | 米国 | | SACU民間部門ラウンドテーブル | ボツワナ、レソト、ナミビア、南アフリカ、スワジランド | ZA | WTO技術障壁 to 貿易問題 | | 2003年10月15 | IP/C/W/412/Add.3: 12 November 2003 |
| 15 | | DOT(運輸省) | アフリカ航空イニシアティブ | ケニア、ナイジェリア、南アフリカ、ジンバブエ、他 | NG ZA | アフリカ安全空、ナイジェリア技術援助、オープンスカイ | | | |
| 16 | | DOE(エネルギー省) | 気候技術イニシアティブ(CTI) | ガーナ、モーリシャス、ナイジェリア、南アフリカ | | | IEA: 財務&技術援助 | | |
| 17 | | USTDA | 技術援助 短期電力市場 | 南アフリカ | ZA | 南アフリカエネルギー企業 US\$1.27 million経費の一部fund 実現可能性研究、US\$455,300 to PetroSA | US\$635,000 | | |
| 18 | オーストリア | ADC(開発公社) | | 南アフリカ、他 | ZA, ZW | | 最大 €72,672 | 3年間 | |
| 19 | ドイツ | BMZ(経済援助省) | | 南アフリカ、他: 74カ国 | EG, ZA, MA | | 予算DM 4.5 million | 2000 and 2001 2002 to 2004 | |
| 20 | | WTZ | 科学: 技術協力 | アフリカ、アラブ諸国: 南アフリカ、他: 特別2カ国間協定 | | | | | |

支援状況(南アフリカ)

| 項番 | 支援国 | 機関名 | プロジェクト名 | 受益国 | CC | プロジェクト概要 | 支援額 | 期間 | ソース |
|----|--------|-------------------------|----------------------------|------------------------------------|------------|--|-----------------------|-------------------|-------------------------------------|
| 21 | | BMZ | ドイツ協同組合・ライファイゼン組合連合会(DGRV) | 全ラテンアメリカ、南アフリカ、中国、ベトナム、インド、CEA諸国 | | 訓練とノウハウ移転の開発協力 | 予算 約€3 Million | | |
| 22 | スウェーデン | SIDA | スタート南部プログラム | アフリカ:南アフリカ、他、アジア、ラテンアメリカ | | 教育&訓練、技術装置購入 | 総予算 SEK 40,000,000 | 1996年~ | IP/C/W/412/Add.5:26 January 2004 |
| 23 | イギリス | | ビジネス連携挑戦基金(BLCF) | 南アフリカ、他 | | 27 projects with a total potential grant value of over £6.7 million and counterpart private sector contributions of over £12 million | 合計 £6.5 million | | |
| 24 | | | 財政深化挑戦基金(FDCF) | 南アフリカ、他 | | between £50,000 and £1,000,000, and expects bidders contributions of at least 50 percent of project costs The total value of these projects is in excess of £16.5 million, with contributions to project costs of £10 million | | | |
| 25 | | | 技術パートナーシップイニシアティブ(TPI) | 南アフリカ、他 | | 貿易産業省(DTI)配下 | | 予算 約£500,000/年 | |
| 26 | 米国 | | 研修生受入:USPTO客員(招聘)研究員プログラム | 30カ国:アジア、アフリカ、欧州、中央アメリカ 南アフリカ、他 | | 1985年以来、USPTO客員(招聘)研究員プログラム:33カ国、2週間、2004年6月14-25日:US IPシステム:政府要員 | | | |
| 27 | | USPTO | IPR執行ワークショップ | 南アフリカ | ZA | 2004年8月23日:USPTO:ワークショップ:ヨハネスブルグ南アフリカ:南ア政府、民間から60名以上参加。偽造薬品、光学ディスク、デジタル、ソフト著作権侵害に焦点 | | | |
| 28 | | EPA | ガソリンの無鉛化と大気(空気)品質管理援助 | 南アフリカ | ZA | 2004年5月:US環境保護庁(EPA):南アにチームを派遣:情報提供と援助 | | | |
| 29 | | DOT連邦高速道路局 | | 南アフリカ、他 | ZA, ZW | 輸送技術移転センタの設立 | | | |
| 30 | | USTDA:貿易開発局(USTDA):輸送部門 | スマートでセキュアな航路パイロット | 南部アフリカ関税同盟(SACU) | | スマートでセキュアな航路パイロット/フィージビリティスタディ | \$1.3 million | | IP/C/W/431/Add.5:11 January 2005 |
| 31 | | | NetTel@Africa | 南アフリカ ザンビア、ボツワナ、タンザニア、南ア4大学 | ZA ZA | 南アフリカ港湾事業(SAPO) NetTel@Africa:アフリカ主導のネットワーク:能力開発&知識交換inアフリカ通信部門、開発:7大学:ザンビア、ボツワナ、タンザニア、南ア4大学 | \$602,450.00 | | |
| 32 | | DOE | | 南アフリカ | ZA | 南ア政府鉱物エネルギー省:天然ガス燃焼発電、地域エネルギー統合 | | | |
| 33 | フランス | | 農村訓練導入援助 | 南アフリカ、他 | | | | 2003年 | |
| 34 | フィンランド | 外務省 | 経済、産業、技術(EIT)(充当)費 | 南アフリカ、他 | | | | | |
| 35 | ドイツ | | 科学-技術協力(WTZ) | アフリカ、アラブ諸国:特に南アフリカ、他 | EG, ZA, MA | | | | IP/C/W/431/Add.3:7 January 2005 |
| 36 | スウェーデン | Sida | スタート南プログラム | アフリカ:南アフリカ、他、アジア、ラテンアメリカ | | 教育&訓練、技術装置購入:1996年より開始 | 総予算 SEK 70,000,000 | | |
| 37 | 米国 | CBP(米国税関国境取締局) | | サブサハラ レソト、南アフリカ、マダガスカル、スワジランド | ZA, MG | 2004年、2005年:援助&技術訓練 訪問 | | | 2004年 |

支援状況(南アフリカ)

| 項番 | 支援国 | 機関名 | プロジェクト名 | 受益国 | CC | プロジェクト概要 | 支援額 | 期間 | ソース |
|----|----------|-----------------|--------------------|------------------------------------|------------|---|-----------------------|-----------|------------------------------------|
| 38 | | EPA(環境保護庁) | ガソリン無鉛化:ワークショップ開催 | 南アフリカ | ZA | 無鉛化の技術援助 | | | IP/C/W/452/Add.5: 12 December 2005 |
| 39 | | 国家通信情報管理局(NTIA) | | 南アフリカ、他 | KE, NG, ZA | アフリカICTの人材能力開発援助 実習: US通信訓練協会3コース | | 2005年3月 | |
| 40 | | NetTel@Africa | | ザンビア、ボツワナ、南ア4大学、ウガンダ、セネガル | ZA | アフリカ主導のネットワーク: 能力開発&知識交換inアフリカ通信部門、開発: 7大学 | | | |
| 41 | ニュージーランド | | アフリカ: 初等教育 | 南アフリカ、他 | ZW, KE, ZA | 社会(非公式)訓練(教育)、共同体開発: HIV/AIDs | \$NZ6.2 million | 2005年/06年 | IP/C/W/452/Add.3: 18 October 2005 |
| 42 | デンマーク | | 民間部門開発(PSD)プログラム | Danidaプログラム諸国&南アフリカ | | デンマーク企業との相互協力: 1996年以来: Over 600 partnerships | | | 2003年 |
| 43 | フランス | | 農村訓練導入援助 | LDCs以外も考慮。南アフリカ、他 | | 2003年30カ国以上。 | | | |
| 44 | フィンランド | 外務省 | 経済、産業、技術(EIT)(充当)費 | 南アフリカ、他 | | | | | IP/C/W/452/Add.6: 12 December 2005 |
| 45 | ドイツ | | 科学-技術協力(WTZ) | アフリカ、アラブ諸国: 特に南アフリカ、他: 特別2カ国間協定締結国 | | | | | |
| 46 | スウェーデン | Sida | スタート南部プログラム | アフリカ: 南アフリカ、他、アジア、ラテンアメリカ | | 教育&訓練、技術装置購入: 1996年より開始 | 総予算 SEK 70,000,000 | | |
| 47 | 米国 | USDA(農務省) | 生物技術活動 | 南アフリカ等 | ZA | 技術援助&訓練: AGOAアジェンダ援助 2005年度: over US\$100,000: サブサハラでの生物技術活動、2005年8月: 米国研究ツアー: 東アフリカ取締役、政策立案者、2006年3月: 農家-農家ワークショップ: in南アフリカ: ケニア、タンザニア、マラウイ、ウガンダ、モザンビークから | | 2005年 | IP/C/W/480/Add.6: 21 November 2006 |
| 48 | | DOT | | 南アフリカ | ZA | パイプライン・有害性物質安全局(PHMSA): シリンダ製造業者承認のための検査を実施 | | | |
| 49 | | NetTel@Africa | | ザンビア、ボツワナ、南ア4大学、ウガンダ、セネガル | ZA | アフリカ主導のネットワーク: 能力開発&知識交換inアフリカ通信部門、開発: 7大学 | | | |
| 50 | デンマーク | | B2Bプログラム | 南アフリカ、他 | | Danida: 1993年試行プロジェクト: 96-02拡張: 03Danidaプログラム: 700以上のパートナーシップ: プログラム開始1993年 | | | 2006年 |
| 51 | フィンランド | 外務省 | 経済、産業、技術(EIT)(充当)費 | 南アフリカ、他: LDCに限らず | | | | | |
| 52 | フランス | | 農村訓練導入援助 | LDCs以外も考慮。南アフリカ、他 | | 2005年30カ国以上。教育研究総局長(DGER)の協力活動。 | | 2003年 | IP/C/W/480/Add.5: 12 February 2007 |
| 53 | ドイツ | | 科学-技術協力(WTZ) | アフリカ、アラブ諸国: 特に南アフリカ、他: 特別2カ国間協定締結国 | | | | | |
| 54 | スウェーデン | Sida | スタート南部プログラム | アフリカ: 南アフリカ、他、アジア、ラテンアメリカ | | 教育&訓練、技術装置購入: 1996年より開始 | 総予算 SEK 70,000,000 | | |
| 55 | アメリカ合衆国 | | 貿易投資枠組協定 | ナイジェリア 南アフリカ | NG ZA | 貿易投資枠組協定 | | 2001年より | IP/C/W/497/Add.5: 3 December 2007 |

支援状況(南アフリカ)

| 項番 | 支援国 | 機関名 | プロジェクト名 | 受益国 | CC | プロジェクト概要 | 支援額 | 期間 | ソース |
|----|------------|----------------|------------------------------|--|----------------|--|--|-------------------|-----------------------------------|
| 56 | アメリカ合衆国 | | 貿易投資開発協力協定 | 南アフリカ | ZA | 貿易投資開発協力協定 | | 2008年7月 | |
| 57 | ニュージーランド | | アフリカ:基礎教育 | ジンバブエ | ZW | | \$NZ5.2 million | in 2006/07 | IP/C/W/497/Add.3: 3 December 2007 |
| | | | | 南アフリカ | ZA | | | | |
| 58 | デンマーク(EU) | DANIDA | B2Bプログラム | 特に、南アフリカ、他 | | B to Bプログラム: Bording Data A/S in Denmark and TechnoVista Ltd. in Bangladesh, Joint Venture called Bording Vista, ICT industry: Over 900 partnerships | | 1993- | |
| 59 | フィンランド(EU) | | フィンランドパートナーシッププログラム | ODA対象国(南アフリカ、他) | | 計画段階の全費用の30%から70%と、従業員の訓練、能力開発を援助。プログラムは、2006年6月開始。2007年7月まで、94件の申請、内44件は海外直接投資(FDI)。25件は技術・ノウハウ移転。61件(総計€3.8 million)承認。下記のプロジェクトは、償還期に入っている。 | 総計€3.8 million | June 2006- | |
| 60 | フランス(EU) | IRD | 南部科学社会援助&訓練 | サブサハラアフリカ(南アフリカ、他)、北アフリカ、南・東南アジア、ラテンアメリカ、カリブ諸国 | | 科学技術分野の技術協力、訓練、フェローシップ IRDは、公立の科学技術研究所。南半球の諸国の科学パートナー間の研究能力開発政策を追求している。2006年は、研究者及び研究チームのみ of LDCs or 新興国 2006年: 179研究員、129学位・修士、20はそれ以上。 | | | IP/C/W/497/Add.2: 4 December 2007 |
| 61 | フランス(EU) | MAP | 農業訓練の援助: MAP 教育&研究局長(DGER) | 南アフリカ、他 | | 受益国 LDCs以外も。2006年は、30カ国以上。 | | | |
| 62 | ドイツ(EU) | GTZ BMZ | SADCセンタ援助 | 南アフリカ | ZA | 技術援助 | 2.400k€ | 01/2000 - 10/2006 | |
| 63 | スウェーデン(EU) | Sida | スタート南部プログラム | アフリカ: 南アフリカ、他、アジア、ラテンアメリカ | | 南部諸国の貿易と産業を育成する。途上国の貿易と産業の開発を推進する。 write-off loan of SKr 500,000: 教育と訓練 provides loans of SKr 250,000: 技術装置の購入。5年ローン | write-off loan of SKr500,000 provides loans of SKr250,000 | 5年ローン | |
| 64 | アメリカ合衆国 | | 貿易投資枠組協定(TIFAs) | ナイジェリア | NG | 貿易投資枠組協定 | | 2001年より | IP/C/W/519/Add.3: 16 Oct. 2008 |
| 65 | アメリカ合衆国 | | 貿易投資開発協力協定 | 南アフリカ | ZA | 貿易投資開発協力協定 | | 2008年7月 | |
| 66 | カナダ | IDRC 英国DFID | アフリカにおける気候変動への適応プロジェクト(GCAA) | 南アフリカ、他 | | アフリカにおける気候変動への適応能力の改善 | | 2006年5月から5年間 | IP/C/W/519/Add.5: 23 Oct. 2008 |
| 67 | 欧州 | | PRO€INVEST | ACP諸国、ESIPPプログラムの終了以降、SADC諸国(ケニア、南アフリカを含む) | KEZ | EU-ACP(アフリカ、カリブ、太平洋)パートナーシッププログラム | 予算€110 million | 2002年-2011年 | |
| 68 | フランス(EU) | IRD | 南部科学社会援助&訓練部 | 40カ国以上、主に熱帯地方、LDC: サブサハラアフリカ(南アフリカ、他)、北アフリカ・中東、南・東南アジア、ラテンアメリカ、カリブ諸国 | | 科学技術分野の技術協力、訓練、フェローシップ | | | IP/C/W/519/Add.7: 10 Feb. 2009 |
| 69 | WIPO | | セミナー/シンポor WG | 南アフリカ、シンガポール、ブルキナファソ、ベナン | ZA SG | WIPOの招待で、セミナー/シンポor WG | | | AR 1999-2000 |
| 70 | スイス | | EFTA | チリ、南アフリカ、シンガポール | CL ZA SG | チリとの新交渉ラウンド実施。更に、南アフリカとの交渉開始を計画 on IP事項。シンガポールとFTA調印、アジアとの最初の調印。EU nor USAシンガポールとFTA調印。 | | | AR 2001-2002 |

支援状況(南アフリカ)

| 項番 | 支援国 | 機関名 | プロジェクト名 | 受益国 | CC | プロジェクト概要 | 支援額 | 期間 | ソース |
|----|---------|------|-------------|--------------------------------|----------------|--|-----|----|-------------------------|
| 71 | スイス | | EFTA | 南アフリカ、レバノン、エジプト、チリ、シンガポール | ZA EG SG | 新交渉開始w/南アフリカ、レバノン。エジプトは、長期中断の後、再開、間もなく完了予定。チリとの二国間協定 調印。シンガポールは、2003年1月1発効。 | | | Annual Report 2002-2003 |
| 72 | スイス | | EFTA | チュニジア、エジプト、SACUに拡張。南アフリカ、他を含む。 | EG ZA | レバノンとの協定調印。チュニジアとのIP関連交渉完了。エジプトとは交渉中。南アフリカとは、SACUに拡張。ボツワナ、レソト、ナミビア、スワジランドを含む。 | | | Annual Report 2003-2004 |
| 73 | ドイツ | DPMA | | イラン、ラトビア、南アフリカ | IR ZA | セミナー開催on組織と義務of DPMA、研究グループが参加、専門家を含む、from Iran, Latvia and South Africa。 | | | SCIT/ATR/PI/2003/DE |
| 74 | ポルトガル | | | アフリカ及び中東諸国 | ZA | 南アでの、アフリカ及び中東諸国のための地域IPフォーラム開催の、EPO、UKPTO、INPI-FRとの協力 | | | SCIT/ATR/PI/2003/PT |
| 75 | アメリカ合衆国 | | IP執行訓練プログラム | 南アフリカ、ラトビア、ベリーズ、中国、香港 | | | | | SCIT/ATR/PI/1998/US |
| 76 | アメリカ合衆国 | | | 南アフリカ | ZA | ワークショップ「IPR執行」をヨハネスブルグ(南アフリカ)で開催 | | | SCIT/ATR/PI/2004/US |
| 77 | アメリカ合衆国 | | 技術援助プログラム | セネガル、南アフリカ、スリランカ、バングラデシュ | | IIPI-東アフリカ地域コンファレンス等を開催。ダカール(セネガル)。ヨハネスブルグ(南アフリカ)。執行プログラム;コロンボ(スリランカ)、ダッカ(バングラデシュ)で。 | | | SCIT/ATR/PI/2005/US |
| 78 | アメリカ合衆国 | | 税関地域ワークショップ | アフリカ諸国(南アフリカ等) | ZA | WIPO及び南アフリカ貿易産業省(DTI)と合同で、プレトリア(南ア)税関地域ワークショップを開催。 | | | SCIT/ATR/PI/2008/US |

(39) ジンバブエ

a) 全般的な協力内容

① FTA

| | 項番 | FTA 名 | 知財条文の有無 |
|---|-----|-----------------------------|---------|
| 1 | 110 | 東・南部アフリカ市場共同体(COMESA) | ○ |
| 2 | 119 | 南部アフリカ開発共同体(SADC) | ○ |
| 3 | 224 | アフリカ経済共同体 (EAC・COMESA・SADC) | |

② ODA

(i) 国別

1970 年から 2008 年までの援助額一覧を示す。

(ii) 日本からの ODA

援助形態別の援助実績

| 年 | 無償資金協力 | 技術協力 | 贈与計 | 政府貸付等 | 政府開発援助計 |
|------|--------|-------|-------|-------|---------|
| 1980 | | 0.09 | 0.09 | | 0.09 |
| 1981 | 3.18 | 0.17 | 3.35 | | 3.35 |
| 1982 | 5.52 | 0.85 | 6.37 | | 6.37 |
| 1983 | 2.22 | 0.85 | 3.07 | 7.61 | 10.68 |
| 1984 | 7.87 | 0.47 | 8.34 | 9.33 | 17.67 |
| 1985 | 5.49 | 0.47 | 5.96 | 2.58 | 8.54 |
| 1986 | 1.78 | 1.21 | 2.99 | 1.35 | 4.34 |
| 1987 | 0.69 | 1.87 | 2.56 | 6.26 | 8.82 |
| 1988 | 23.28 | 2.67 | 25.95 | 0.19 | 26.13 |
| 1989 | 16.28 | 3.02 | 19.3 | 1.07 | 20.38 |
| 1990 | 15.55 | 2.4 | 17.95 | 7.83 | 25.78 |
| 1991 | 27.25 | 3.77 | 31.01 | 11.98 | 42.99 |
| 1992 | 38.04 | 4.24 | 42.28 | 7.57 | 49.85 |
| 1993 | 16.11 | 6.81 | 22.92 | 5.28 | 28.2 |
| 1994 | 16.63 | 8.66 | 25.29 | 0.37 | 25.66 |
| 1995 | 54.77 | 12.35 | 67.12 | -1.49 | 65.63 |
| 1996 | 33.31 | 11.71 | 45.02 | 1.69 | 46.7 |
| 1997 | 26.22 | 12.51 | 38.73 | -0.06 | 38.67 |
| 1998 | 15.99 | 11.15 | 27.14 | -0.38 | 26.75 |
| 1999 | 35.41 | 12.87 | 48.28 | 29.68 | 77.97 |
| 2000 | 30.08 | 10.51 | 40.59 | 21.78 | 62.37 |
| 2001 | 4.65 | 8.01 | 12.67 | 16.34 | 29.01 |
| 2002 | 3.52 | 5.31 | 8.83 | 14.81 | 23.64 |
| 2003 | 0.08 | 4.93 | 5.01 | | 5.01 |
| 2004 | 0.09 | 3.47 | 3.56 | | 3.56 |
| 2005 | 0.15 | 3.94 | 4.09 | | 4.09 |
| 2006 | 0.09 | 3.9 | 6.54 | 0 | 6.54 |
| 2007 | 0.25 | 4.22 | 11.71 | 0 | 11.71 |

b) 知財分野の協力内容

① 産業財産権出願・登録状況

特許、実用新案、商標の出願、登録状況の一覧を示す。

実用新案登録、意匠出願・登録の統計情報は無い。

② 技術協力状況

先進国・中進国からの支援状況の一覧を示す。

ODA(ジンバブエ)

単位:百万ドル

| Donor(s) | 1970 | 1971 | 1972 | 1973 | 1974 | 1975 | 1976 | 1977 | 1978 | 1979 | 1980 | 1981 | 1982 | 1983 | 1984 | 1985 | 1986 | 1987 | 1988 | 1989 |
|-----------------------|------|------|------|------|------|------|------|------|------|-------|--------|--------|--------|--------|-------|-------|--------|--------|--------|--------|
| All Donors Total | 0.59 | 0.65 | 0.83 | 0.85 | 1.58 | 4.03 | 6.27 | 6.69 | 9.22 | 12.49 | 160.64 | 174.67 | 213.38 | 207.45 | 296.8 | 235.3 | 222.94 | 291.18 | 270.16 | 260.91 |
| Australia | .. | .. | .. | .. | .. | .. | .. | .. | .. | 0.19 | 2.33 | 2.61 | 1.94 | 2.58 | 4.24 | 4.12 | 1.75 | 0.81 | 1.35 | 8.73 |
| Austria | .. | 0.01 | .. | .. | .. | .. | 0.01 | .. | .. | .. | 0.04 | 0.07 | 0.64 | 0.49 | 0.6 | 0.46 | 0.54 | 0.28 | 0.29 | 0.47 |
| Belgium | .. | .. | .. | .. | .. | .. | .. | .. | .. | .. | .. | 2.95 | 0.25 | 0.56 | 0.25 | 0.53 | 0.79 | 0.99 | 1.23 | 0.55 |
| Canada | 0.08 | 0.02 | 0.1 | 0.07 | 0.08 | .. | .. | 0.04 | 0.05 | 0.02 | 0.03 | 8.17 | 12.11 | 4.88 | 9.63 | 17.33 | 11.17 | 10.12 | 15.69 | 24.76 |
| Denmark | .. | .. | .. | .. | .. | .. | .. | 0.08 | .. | .. | 0.89 | 5.38 | 5.71 | 4.18 | 10.95 | 5.96 | 9.53 | 8.17 | 12.37 | 19.54 |
| Finland | .. | .. | .. | .. | .. | .. | .. | .. | .. | .. | 0.29 | 0.09 | 2.42 | 1.43 | 1.86 | 4.46 | 4.29 | 7.13 | 3.13 | 9.65 |
| France | .. | .. | .. | .. | .. | .. | .. | .. | .. | .. | 0.95 | 0.29 | 8.36 | 8.83 | 6.66 | 5.28 | 5.11 | 14.67 | 10.98 | 10.85 |
| Germany | 0.08 | 0.19 | 0.26 | 0.19 | 0.7 | 1.42 | 1.82 | 2.06 | 1.3 | 1.17 | 8.15 | 21.27 | 22.95 | 34.07 | 26.62 | 27.3 | 40.8 | 44.47 | 40.13 | 27.44 |
| Greece | .. | .. | .. | .. | .. | .. | .. | .. | .. | .. | .. | .. | .. | .. | .. | .. | .. | .. | .. | .. |
| Ireland | .. | .. | .. | .. | .. | .. | .. | .. | .. | .. | .. | 0.05 | 0.29 | 0.24 | 0.25 | 0.35 | 0.65 | 1.11 | 0.58 | 0.48 |
| Italy | .. | .. | .. | .. | .. | .. | .. | .. | .. | .. | 2.67 | 4.38 | 1.62 | 3.66 | 17.04 | 7.47 | 5.16 | 26.09 | 11.05 | 7.12 |
| Japan | .. | .. | .. | .. | .. | .. | .. | .. | .. | .. | 0.09 | 3.35 | 6.37 | 10.68 | 17.67 | 8.54 | 4.34 | 8.82 | 26.14 | 20.37 |
| Luxembourg | .. | .. | .. | .. | .. | .. | .. | .. | .. | .. | .. | .. | .. | .. | .. | .. | .. | .. | .. | .. |
| Netherlands | .. | .. | .. | .. | .. | .. | .. | .. | .. | 0.25 | 7.7 | 8.32 | 14.27 | 9.64 | 22.59 | 17.73 | 24.16 | 35.29 | 21.75 | 18.26 |
| New Zealand | .. | .. | 0.01 | 0.02 | 0.03 | 0.02 | 0.06 | 0.03 | 0.1 | 0.04 | 0.06 | 0.3 | 0.05 | 0.04 | 0.03 | 0.01 | 0.03 | 0.12 | .. | 0.09 |
| Norway | .. | .. | .. | .. | .. | .. | .. | .. | .. | .. | 4.52 | 7.14 | 8.7 | 8.6 | 13.68 | 8.33 | 16.35 | 22.02 | 23.72 | 17.28 |
| Portugal | .. | .. | .. | .. | .. | .. | .. | .. | .. | .. | .. | .. | .. | .. | .. | .. | .. | .. | .. | .. |
| Spain | .. | .. | .. | .. | .. | .. | .. | .. | .. | .. | .. | .. | .. | .. | .. | .. | .. | .. | .. | 0.03 |
| Sweden | .. | 0.07 | 0.03 | .. | .. | .. | .. | .. | .. | .. | 11.47 | 11 | 10.11 | 15.26 | 19.44 | 23.53 | 20.85 | 32.91 | 23.09 | 21.78 |
| Switzerland | .. | .. | 0.01 | 0.02 | 0.09 | 0.02 | 0.11 | 0.01 | 0.33 | 0.01 | 1.22 | 1.18 | 2.18 | 2.89 | 2.4 | 2.16 | 3.47 | 0.95 | 1.23 | 1.62 |
| United Kingdom | 0.38 | 0.36 | 0.4 | 0.53 | 0.67 | 2.48 | 4.17 | 4.47 | 6.69 | 10.76 | 47.76 | 34.41 | 37.26 | 21.55 | 16.7 | 24.61 | 15.34 | 16.35 | 30.39 | 21.54 |
| United States | .. | .. | .. | .. | .. | .. | .. | .. | .. | .. | 24 | 26 | 7 | 56 | 73 | 56 | 27 | 35 | 10 | 17 |
| EC | .. | .. | .. | .. | .. | .. | .. | .. | 0.71 | .. | 9.81 | 3.46 | 10.24 | 10.41 | 25.88 | 3.92 | 3.87 | 6.93 | 15.86 | 19.51 |
| Czech Republic | .. | .. | .. | .. | .. | .. | .. | .. | .. | .. | .. | .. | .. | .. | .. | .. | .. | .. | .. | .. |
| Hungary | .. | .. | .. | .. | .. | .. | .. | .. | .. | .. | .. | .. | .. | .. | .. | .. | .. | .. | .. | .. |
| Iceland | .. | .. | .. | .. | .. | .. | .. | .. | .. | .. | .. | .. | .. | .. | .. | .. | .. | .. | .. | .. |
| Korea | .. | .. | .. | .. | .. | .. | .. | .. | .. | .. | .. | .. | .. | .. | .. | .. | .. | .. | .. | .. |
| Poland | .. | .. | .. | .. | .. | .. | .. | .. | .. | .. | .. | .. | .. | .. | .. | .. | .. | .. | .. | .. |
| Slovak Republic | .. | .. | .. | .. | .. | .. | .. | .. | .. | .. | .. | .. | .. | .. | .. | .. | .. | .. | .. | .. |
| Turkey | .. | .. | .. | .. | .. | .. | .. | .. | .. | .. | .. | .. | .. | .. | .. | .. | .. | .. | .. | .. |
| Arab Countries | .. | .. | .. | .. | .. | .. | .. | .. | .. | 0.05 | 5 | 8 | 44.04 | 0.15 | 0.83 | -2.56 | -2.07 | 0.46 | -3.24 | -1.58 |
| Chinese Taipei | .. | .. | .. | .. | .. | .. | .. | .. | .. | .. | .. | .. | .. | .. | .. | .. | .. | .. | .. | .. |
| Israel | .. | .. | .. | .. | .. | .. | .. | .. | .. | .. | .. | .. | .. | .. | .. | .. | .. | .. | .. | .. |
| Thailand | .. | .. | .. | .. | .. | .. | .. | .. | .. | .. | .. | .. | .. | .. | .. | .. | .. | .. | .. | .. |
| Other Donor Countries | .. | .. | .. | .. | .. | .. | .. | .. | .. | .. | .. | .. | .. | .. | .. | .. | .. | .. | .. | .. |
| IBRD | .. | .. | .. | .. | .. | .. | .. | .. | .. | .. | .. | .. | .. | .. | .. | .. | .. | .. | .. | .. |
| IDA | .. | .. | .. | .. | .. | .. | .. | .. | .. | .. | .. | 14.1 | .. | 4.12 | 7.53 | 4.18 | 12.66 | 3.77 | 5 | 3 |
| UNDP | 0.05 | .. | .. | 0.02 | 0.01 | 0.09 | 0.1 | .. | 0.04 | .. | 0.38 | 2.3 | 3.63 | 2.09 | 2.5 | 4.12 | 4.72 | 3.82 | 3.62 | 4.3 |

ODA(ジンバブエ)

単位:百万ドル

| Donor(s) | 1990 | 1991 | 1992 | 1993 | 1994 | 1995 | 1996 | 1997 | 1998 | 1999 | 2000 | 2001 | 2002 | 2003 | 2004 | 2005 | 2006 | 2007 | 2008 |
|-----------------------|--------|--------|--------|--------|--------|-------|--------|--------|--------|--------|--------|--------|--------|--------|--------|--------|--------|--------|--------|
| All Donors Total | 334.26 | 388.68 | 788.78 | 495.62 | 558.98 | 489.1 | 369.36 | 335.51 | 261.35 | 244.52 | 175.84 | 162.15 | 198.74 | 186.33 | 187.05 | 373.94 | 279.39 | 478.67 | 611.02 |
| Australia | 10.55 | 3.52 | 11.73 | 5.32 | 3.66 | 3.68 | 2.34 | 3.41 | 2.48 | 3.04 | 3.66 | 2.63 | 3.39 | 1.5 | 0.53 | 0.78 | 4.15 | 3.7 | 20.22 |
| Austria | 9.41 | 0.79 | 1.62 | 3.28 | 0.33 | 1.94 | 1.11 | 1.86 | 2.69 | 1.18 | 1.45 | 0.81 | 0.38 | 0.81 | -0.12 | 0.41 | 1.11 | 1.75 | 1.38 |
| Belgium | 1.03 | 2.33 | 6.38 | 5.53 | 2.07 | 3.37 | 3.41 | 2.75 | 4.46 | 4.26 | 4.27 | 2.86 | 3.37 | 2.75 | 3.65 | 3.69 | 2.89 | 1.65 | 3.19 |
| Canada | 24 | 20.17 | 27.2 | 14.69 | 13.37 | 12.54 | 9.39 | 4.28 | 4.64 | 3.65 | 8.95 | 2.98 | 6.52 | 7.06 | 11.9 | 13.54 | 6.84 | 13.01 | 21.12 |
| Denmark | 14.33 | 12.82 | 26.15 | 27.59 | 25.3 | 18.89 | 20.45 | 19.8 | 23.3 | 28.57 | 22.45 | 17.89 | 5.55 | 2 | 3.57 | 7.52 | 6.72 | 10.95 | 16.89 |
| Finland | 10.38 | 11.73 | 9.92 | 9.89 | 1.03 | 7.8 | 5.54 | 0.88 | -0.88 | -1.97 | 0.18 | 0.17 | 0.67 | 0.28 | 1.32 | 0.02 | 0.32 | 0.27 | 1.15 |
| France | 16.47 | 16.99 | 11.91 | 6.25 | 9.9 | 9.99 | 6.26 | -0.77 | -0.8 | 0.17 | 3.21 | 1.99 | 3.22 | 5.16 | 3.14 | 3.64 | 3.57 | 15.45 | 7.39 |
| Germany | 49.18 | 49.67 | 58.6 | 59.77 | 25.9 | 42.09 | 30.46 | 38.4 | 15.93 | 8.47 | 12.46 | 10.18 | 10.33 | 11.62 | 15.69 | 13.5 | 9.93 | 19.45 | 24.85 |
| Greece | .. | .. | .. | .. | .. | .. | .. | .. | 0.02 | 0.02 | 0.01 | 0.02 | 0.02 | 0.06 | 0.23 | 0.45 | 0.25 | 0.56 | 1.68 |
| Ireland | 0.51 | 0.4 | 0.58 | 0.6 | 0.84 | 2.21 | 2.12 | 2.63 | 2.41 | 1.7 | 1.6 | 1.14 | 3.25 | 4.27 | 5.49 | 5.17 | 10.71 | 13.25 | 15.25 |
| Italy | 5.72 | 10.4 | 12.55 | 10.98 | 11.13 | 7.61 | 16.14 | 5.02 | 5.41 | -3.27 | 0.71 | 1.74 | 2.09 | 1.12 | 1.44 | 1.07 | 2.16 | 2.13 | 2.82 |
| Japan | 25.78 | 42.98 | 49.85 | 28.2 | 25.66 | 65.63 | 46.71 | 38.67 | 26.76 | 77.96 | 62.37 | 29.01 | 23.64 | 5.01 | 3.56 | 4.09 | 6.54 | 11.71 | 9.97 |
| Luxembourg | .. | .. | .. | 0.18 | 0.23 | 0.02 | .. | .. | .. | .. | .. | .. | 0.11 | 0.15 | 0.02 | 0.01 | 0.03 | 1.04 | 2.1 |
| Netherlands | 24.48 | 15.88 | 44.05 | 28.37 | 28.09 | 35.66 | 32.37 | 24.14 | 28.03 | 12.99 | 11.25 | 23.51 | 22.33 | 6.68 | 12.44 | 13.6 | 7.41 | 7.07 | 29.75 |
| New Zealand | 0.16 | 0.15 | 0.17 | 0.32 | 0.3 | 0.29 | 0.32 | 0.37 | 0.4 | 0.36 | 0.28 | 0.41 | 0.35 | 0.76 | 0.84 | 1.16 | 0.75 | 0.56 | 3.18 |
| Norway | 24.12 | 21.7 | 27.58 | 15.1 | 17.32 | 18.11 | 19.51 | 15.87 | 13.84 | 13.33 | 9.77 | 10.21 | 7.19 | 6.85 | 8.1 | 13.56 | 11.21 | 12.62 | 20.94 |
| Portugal | .. | .. | 0.08 | .. | 0.14 | 0.13 | 0.2 | 0.13 | 0.01 | 0.07 | 0.24 | 0.14 | 0.03 | .. | .. | .. | 0.01 | 0.04 | 0.05 |
| Spain | 0.05 | .. | 6.78 | 6.02 | 0.05 | 0.36 | 1.1 | 0.19 | 6.29 | 2.83 | 1.25 | 0.26 | 0.27 | 0.04 | 0.16 | 0.77 | 0.25 | 0.7 | 4.79 |
| Sweden | 36.35 | 36.06 | 64.55 | 35.79 | 33.95 | 28.98 | 35.94 | 22.9 | 19.74 | 19.11 | 14.79 | 8.22 | 8.26 | 10.13 | 12.88 | 15.09 | 17.81 | 19.71 | 25.74 |
| Switzerland | 4.94 | 10.45 | 9.46 | 5.84 | 9.22 | 13.55 | 5.2 | 0.73 | 0.64 | 0.25 | 0.37 | 0.34 | 1.09 | 0.59 | 1.48 | 1.61 | 0.89 | 2.63 | 5.62 |
| United Kingdom | 23.43 | 75.12 | 75.59 | 19.42 | 37.79 | 45.85 | 25.23 | 22.21 | 36.74 | 26.35 | 20.23 | 18.07 | 28.72 | 58.9 | 49.66 | 45.48 | 69.87 | 94.1 | 89.24 |
| United States | 15 | 28 | 91 | 27 | 34 | 29 | 17 | 19 | 24.2 | 20.16 | 13.11 | 15.97 | 47.04 | 34.96 | 30.44 | 41.65 | 36.39 | 139.09 | 222.9 |
| EC | 12.2 | 11.37 | 22.47 | 51.01 | 96.8 | 60.3 | 60.28 | 17.31 | 21.88 | 4.2 | -1.48 | 5.48 | 6.47 | 14.19 | 28.4 | 40.33 | 54.68 | 60.98 | 61.98 |
| Czech Republic | .. | .. | .. | .. | .. | .. | .. | .. | .. | .. | .. | .. | 0.01 | 0.1 | 0.05 | .. | .. | .. | 0.29 |
| Hungary | .. | .. | .. | .. | .. | .. | .. | .. | .. | .. | .. | .. | .. | .. | .. | .. | .. | .. | .. |
| Iceland | .. | .. | .. | .. | .. | .. | .. | .. | .. | .. | .. | .. | .. | .. | .. | .. | .. | .. | .. |
| Korea | .. | 0.03 | 0.01 | .. | 0.02 | 0.06 | 0.09 | 0.06 | 0.06 | 0.01 | 0.05 | 0.05 | 0.2 | 0.11 | 0.17 | 0.08 | 0.16 | 0.41 | 2.13 |
| Poland | .. | .. | .. | .. | .. | .. | .. | .. | 0.05 | 0.03 | 0.02 | 0.01 | 0.02 | 0.02 | 0.03 | 0.04 | .. | 0.04 | 0.05 |
| Slovak Republic | .. | .. | .. | .. | .. | .. | .. | .. | .. | .. | .. | .. | .. | .. | 0 | .. | .. | .. | .. |
| Turkey | .. | .. | .. | 0.02 | .. | .. | .. | .. | .. | .. | 0.01 | .. | .. | .. | .. | .. | .. | 0.01 | .. |
| Arab Countries | 9.07 | -1.14 | -2.59 | -0.69 | -2.62 | -3.52 | -2.75 | -2.79 | -0.8 | -0.54 | -1.01 | -4 | -0.22 | .. | .. | .. | .. | -0.03 | -0.32 |
| Chinese Taipei | .. | .. | .. | .. | .. | .. | .. | .. | .. | .. | .. | .. | .. | .. | .. | .. | .. | .. | .. |
| Israel | .. | .. | .. | .. | .. | .. | .. | .. | .. | .. | .. | .. | .. | .. | .. | .. | .. | .. | .. |
| Thailand | .. | .. | .. | .. | .. | .. | .. | .. | .. | .. | .. | .. | .. | .. | .. | .. | .. | .. | .. |
| Other Donor Countries | .. | .. | .. | .. | 0.05 | .. | .. | 0.15 | 0.17 | 0.36 | 0.29 | 0.26 | 0.24 | 0.1 | 0.03 | 0.01 | 0.02 | 0.54 | 0.03 |
| IBRD | .. | .. | .. | .. | .. | .. | .. | .. | .. | .. | .. | .. | .. | .. | .. | .. | .. | .. | .. |
| IDA | .. | .. | 74.68 | 62.38 | 100.95 | 14.64 | 11 | 82.73 | 28.23 | 19.81 | 7.26 | .. | .. | .. | .. | .. | .. | .. | .. |
| UNDP | 5.19 | 4.14 | 3.38 | 5.38 | 3.56 | 2.17 | 2.29 | 5.76 | 3.22 | 4.59 | 1.8 | 1.73 | 2.29 | 2.56 | 3.03 | 3.14 | 3.5 | 3.21 | 2.66 |

商標出願(ジンバブエ)

| Office | Origin | CC | 1998 | 1999 | 2000 | 2001 | 2002 | 2003 | 2004 | 2005 | 2006 | 2007 | 2008 |
|----------|----------|----|------|------|------|------|------|------|------|------|------|------|------|
| Zimbabwe | Zimbabwe | ZW | | 1 | | 1 | | | | | | | |

商標登録(ジンバブエ)

| Office | Origin | CC | 1998 | 1999 | 2000 | 2001 | 2002 | 2003 | 2004 | 2005 | 2006 | 2007 | 2008 |
|----------|----------------------|----|------|------|------|------|------|------|------|------|------|------|------|
| Zimbabwe | Switzerland | CH | | | | 2 | | | | | | | |
| | Germany | DE | 2 | | | | | | | | | | |
| | United Kingdom | GB | | 1 | | 4 | | | | | | | |
| | Republic of Korea | KR | | | | 1 | | | | | | | |
| | Netherlands | NL | | 2 | | | | | | | | | |
| | United States of Ame | US | 1 | 13 | | 5 | | | | | | | |
| | South Africa | ZA | 5 | 11 | | 2 | | | | | | | |
| | Zimbabwe | ZW | | | | 2 | | | | | | | |

支援状況(ジンバブエ)

| 項番 | 支援国 | 機関名 | プロジェクト名 | 受益国 | CC | プロジェクト概要 | 支援額 | 期間 | ソース |
|----|--------|---------------------|-----------------------|----------------------------------|--------|--|-----------------------|-------------------------------|--|
| 1 | 米国 | ADF | アフリカ開発基金(ADF) | ジンバブエ | ZW | 1984年設立。サブサハラ地域社会(コミュニティ)ベースのグループに直接助成 | | | IP/C/W/132/Add.1/Suppl.1: 5 October 2001 |
| 2 | デンマーク | Danida | 民間部門プログラム | エジプト | EG | Danida's PSプログラム: デンマーク企業との相互協力 | US\$113.6 million | 期間5年以上 2001年まで | IP/C/W/132/Add.4: 6 August 1999 |
| 3 | | | | ジンバブエ | ZW | | | | |
| 4 | オーストリア | ADC(開発公社) | | 南アフリカ、セネガル、ジンバブエ、他 | ZA, ZW | | 最大 €72,672 | 3年間 | |
| 5 | | CDE(ブリュッセル企業開発センター) | | モザンビーク、ガーナ、タンザニア、ジンバブエ、セネガル、ウガンダ | ZW | | € 169,490 | 2001 - 2002 | |
| 6 | ドイツ | BMZ(経済援助省) | | ジンバブエ、他: 74カ国 | | | 予算DM 4.5 million | 2000 and 2001 2002 to 2004 | |
| 7 | スウェーデン | SIDA | スタート南部プログラム | アフリカ:ジンバブエ、他、アジア、ラテンアメリカ | | 教育&訓練、技術装置購入 | 総予算 SEK 40,000,000 | 1996年~ | IP/C/W/388/Add.6: 13 February 2003 |
| 8 | イギリス | | 技術管理 団体パートナーシップ(CPTM) | ジンバブエ、他 | MY, ZW | Win-Win、反映、成功(近所)政策 | | | |
| 9 | | | ビジネス連携挑戦基金(BLCF) | ジンバブエ、他 | | 27 projects with a total potential grant value of over £6.7 million and counterpart private sector contributions of over £12 million | | | |
| 10 | | | 財政深化挑戦基金(FDCF) | ジンバブエ、他 | | between £50,000 and £1,000,000, and expects bidders contributions of at least 50 percent of project costs The total value of these projects is in excess of £16.5 million, with contributions to project costs of £10 million | 合計 £6.5 million | | |
| 11 | 米国 | DOT(運輸省) | アフリカ航空イニシアティブ | ケニア、南アフリカ、ジンバブエ、他 | NG, ZW | アフリカ安全空、ナイジェリア技術援助、オープンスカイ | 最大資本 US\$250,000 | | IP/C/W/412/Add.3: 12 November 2003 |
| 12 | | ADF | 貿易・投資プロジェクト | ナイジェリア、ジンバブエ、他 | | capitalと技術、管理援助 | | | |
| 13 | オーストリア | ADC | | ジンバブエ、他 | ZA, ZW | | 最大 €72,672 | 3年間 | |
| 14 | | CDE | | ジンバブエ、他 | ZW | | € 169,490 | 2001 - 2002 | |
| 15 | ドイツ | BMZ | | ジンバブエ、他: 74カ国 | | | 予算DM 4.5 million | 2000 and 2001 2002 to 2004 | |
| 16 | スウェーデン | SIDA | スタート南部プログラム | アフリカ:ジンバブエ、他、アジア、ラテンアメリカ | | 教育&訓練、技術装置購入 | 総予算 SEK 40,000,000 | 1996年~ | |
| 17 | イギリス | | 技術管理 団体パートナーシップ(CPTM) | ジンバブエ、他 | | Win-Win、反映、成功(近所)政策 | | | IP/C/W/412/Add.5: 26 January 2004 |
| 18 | | | ビジネス連携挑戦基金(BLCF) | ジンバブエ、他 | | 27 projects with a total potential grant value of over £6.7 million and counterpart private sector contributions of over £12 million | | | |
| 19 | | | 財政深化挑戦基金(FDCF) | ジンバブエ、他 | | between £50,000 and £1,000,000, and expects bidders contributions of at least 50 percent of project costs The total value of these projects is in excess of £16.5 million, with contributions to project costs of £10 million | 合計 £6.5 million | | |
| 20 | 米国 | DOT連邦高速道路局 | | ジンバブエ、他 | ZA, ZW | 輸送技術移転センターの設立 | | | |
| | | ADF | | | | アフリカ開発財団(ADF): US政府公社: アフリカSMEs(マイクロを含む) up to US\$250,000 in capitalと技術、管理援助 | | | |

支援状況(ジンバブエ)

| 項番 | 支援国 | 機関名 | プロジェクト名 | 受益国 | CC | プロジェクト概要 | 支援額 | 期間 | ソース |
|----|------------|-------|---------------------------------|-----------------------------|----------------------------------|---|---|------------|--------------------------------------|
| 21 | | | FY03活動プロジェクト | 13カ国 ジンバブエ、他 | | | | FY2003年 | IP/C/W/431/Add.3: 11 January 2005 |
| 22 | | | ADF活動中貿易・投資(T&I)プロジェクト | 3カ国(ナミビア、ウガンダ、ジンバブエ) | | FY2003年ADF活動中貿易・投資(T&I)プロジェクト:26プロジェクト:3カ国(ナミビア、ウガンダ、ジンバブエ) | | | |
| | | | | ジンバブエ | ZW | 16はパブリカ栽培促進、残り:菌磨粉医薬用チューブ製造 FY2002、03はなし。経済、政治情勢のため。 | | | |
| 23 | ニュージーランド | NZAID | アフリカ:初等教育 | ザンビア、ジンバブエ、タンザニア、ケニア、モザンビーク | ZW, KE | 社会(非公式)訓練(教育)、共同体開発:HIV/AIDs | \$NZ10,500,000 | May-03 | IP/C/W/431:16 November 2004 |
| 24 | スウェーデン | Sida | スタート南プログラム | アフリカ:ジンバブエ、他、アジア、ラテンアメリカ | | 教育&訓練、技術装置購入:1996年より開始 | 総予算 SEK 70,000,000 | | IP/C/W/431/Add.3:7 January 2005 |
| 25 | 米国 | ADF | FY04活動プロジェクト | 15カ国 ジンバブエ、他 | NG, ZW | US政府公社:アフリカSMEs(マイクロを含む)up to US\$250,000 in capitalと技術、管理援助 | 約US\$4 million | FY2004 | IP/C/W/452/Add.5:12 December 2005 |
| 26 | | | 新16T&Iプロジェクト FY04:36輸出プロジェクト | 10カ国 ジンバブエ、他 | ZW | 製品:冷蔵・冷凍魚、冷凍・真空パック牛肉、... | | | |
| 27 | ニュージーランド | | アフリカ:初等教育 | ジンバブエ、他 | ZW, KE, ZA | 社会(非公式)訓練(教育)、共同体開発:HIV/AIDs | \$NZ6.2 million | 2005年/06年 | IP/C/W/452/Add.3:18 October 2005 |
| 28 | スウェーデン | Sida | スタート南部プログラム | アフリカ:ジンバブエ、他、アジア、ラテンアメリカ | | 教育&訓練、技術装置購入:1996年より開始 | 総予算 SEK 70,000,000 | | IP/C/W/452/Add.6:12 December 2005 |
| 29 | ニュージーランド | NZAID | アフリカ:初等教育 | ザンビア、ジンバブエ、タンザニア、ケニア、モザンビーク | | 社会(非公式)訓練(教育)、共同体開発:HIV/AIDs | \$NZ4.9million | 2005/06年 | IP/C/W/480/Add.1:12 October 2006 |
| 30 | スウェーデン | Sida | スタート南部プログラム | アフリカ:ジンバブエ、他、アジア、ラテンアメリカ | | 教育&訓練、技術装置購入:1996年より開始 | 総予算 SEK 70,000,000 | | IP/C/W/480/Add.5:12 February 2007 |
| 31 | アメリカ合衆国 | NIH | NIHリサーチ研修プログラム | バングラデシュ ジンバブエ | BD ZW | | | 2006年 | IP/C/W/497/Add.5:3 December 2007 |
| 32 | ニュージーランド | | アフリカ:基礎教育 | ジンバブエ | ZW | | \$NZ5.2 million | in 2006/07 | IP/C/W/497/Add.3:3 December 2007 |
| 33 | スウェーデン(EU) | Sida | スタート南部プログラム | アフリカ:ジンバブエ、他、アジア、ラテンアメリカ | | 南部諸国の貿易と産業を育成する。途上国の貿易と産業の開発を推進する。write-off loan of SKr 500,000:教育と訓練 provides loans of SKr 250,000:技術装置の購入。5年ローン | write-off loan of SKr500,000 provides loans of SKr250,000 | 5年ローン | IP/C/W/497/Add.2:4 December 2007 |
| | オーストリア | APO | 訓練コース | ジンバブエ、フィリピン、ジャマイカ及び中国 | | WIPOとの協力により、検索及び審査手続きに関する3週間の研修コースを知的財産庁の職員向けに開催 | | | SCIT/ATR/PI/1999/AT |
| | オーストリア | APO | セミナー | ジンバブエ、他 | | EPO及びWIPOとの協力により、情報源としての特許に関する一日のセミナーを職員向けに実施 | | | SCIT/ATR/PI/2001/AT |
| | ドイツ | DPMA | 実地研修 | ジンバブエ、他 | EG ZW ID PH TH VN | 世界知的所有権機関(WIPO)、欧州特許庁(EPO)、DPMAが企画した産業財産権の保護に関する地域を越えたセミナーの範囲内で、2008年7月にDPMAの専門家が特許審査官14名に対して1週間のOJT(実地研修)を行った。 | | | 2008年年報 |

(3) 各国知財庁が採用している各種情報化システム

各国知財庁 Web サイトに掲載されている年報等より、情報化システムの状況について調査した。

(1) アルゼンチン (INPI)

- ・ 検索システム：データベース（以下 DB と略す）は Informix を使用。海外から収集した CD、DVD を特許 DB にコピーし、インターネットや庁内ネット経由で利用。
- ・ 情報提供：Web サイトに、特許、実用新案、商標、意匠の出願手続情報、様式等を掲載。2001 年からは、特許出願公報を PDF ファイルで掲載し、ダウンロードが可能。

(2) ブラジル (INPI) ¹⁵²

1997 年、ブラジル政府と WIPO は INPI の近代化及び自動化を目的とした協力協定に調印した。2000 年にオンライン検索システムを開発したが、外部 DB にはアクセスしなかった。

2000 年 9 月、KIPO（大韓民国）は KIPOnet システムの説明と、INPI の IT 戦略実装計画と自動化システムの開発に技術コンサルチームを派遣した。

2008 年、INPI は、登録ブラジル特許 DB を完成。2009 年に公開した。

INPI は、公表された特許文書をデジタル化し毎週 EPO へ送付する作業を実施しており、これにより、Esp@cenet (<http://ep.espacenet.com.br>) においてデータの検索ができるようになっている。電子化されたデータは、米国特許商標庁 (USPTO) にも送付される。

- ・ 運用管理システム（登録、法的状況、統計、運用支援情報）：2003 年に開発された IP 統合システム (SINPI DB)。BR 特許出願のライブ処理、検索も可。庁内イントラネットは INPI スタッフ用に膨大な要素情報を収集する。全職員はインターネットとイントラネットにアクセスし、公式 e-mail アドレスを持つ。
- ・ 文書処理：BROffice (Open Office のポルトガル語版)
- ・ 検索システム：SINPI DB により特許出願 DB の検索が可能。
- ・ 外部 DB：2005 年以来、EPOQUE (European Patent Office Query : EPO) 検索システムを使用。他に、databank DIALOG (80 年代から使用、訓練コースにも提供)、他の特別 DB (化学、バイオ、等) を利用。
- ・ 情報提供：Web サイト上で、特許情報、FAQ (2007 年に開発)、特許審査ガイドライン、特許検索、商標出願、電子支払い、特許文書コピー等の各種コピーサービス、等のサービスを提供。特許出願は現在紙のみで、オンライン出願を検討中。

(3) チリ (INAPI) ¹⁵³

INAPI は、その全ての技術的プラットフォーム (ハードウェア及びソフトウェア)、並びに、内部の動作のサポートを独立した形態で維持、管理している。このため、情報テクノロジー一部があり、同部は、コンピュータネットワークの管理、技術的及び機能的なサポ

¹⁵² 年報 ('10-01-15)

http://www.inpi.gov.br/menu-esquerdo/instituto/copy_of_relatorios-de-gestao-new-version-new-version

¹⁵³ Informe de Instalación <http://www.inapi.cl/images/stories/Informe-ins/Internet.pdf> ('10-01-15)

ート、並びに、運用サポートシステムの維持・管理を担当している。

80年代の後半以降、知的財産に係る技術的業務をサポートする WANG は、大きな技術革新が行われておらず、かなり時代遅れのものとなっている。

実施された状況分析に基づき、それぞれの段階における必要事項に取り組むための行動計画を実施することが決定された。今日までに様々な問題が提起され、商標について策定された第一段階が終了しつつある。

現在実施されている新しい技術的プラットフォーム上での商標用サービスのテスト及び評価の段階は、2009年6月30日に開始された。その実現のために、作業を開始するに先立ち、商標委員会の設置、研修、サポート及び支援の3つの措置が実施された。

(4) 中国 (SIPO) ¹⁵⁴

1997年、ドイツが「中国特許情報システムとの財政協力プロジェクト」を開始し、中国全土の近代化特許情報システムの構築を援助した。KfW (ドイツ) が投資した。

1999年、ドイツ政府からの借款で EPOQUE システムを構築。同時に LAN システムの運用を開始した。LAN はその後 100Mbps (2000年)、100MB (2001年) に高速化した。

2001年より Web サイトの 24 時間サービスを開始。メールシステムを更改し、全職員に個別のメールアドレスを付与し、外部との個別の連絡が可能となった。

- ・ 文書処理：紙出願はスキャンし、電子イメージデータに変換する。スキャンと OCR 技術で PDF 化している。
- ・ 自動翻訳：2008年、1985年以降の全中国特許文書の完全自動 Web ベース MT (機械翻訳) サービス提供のため、「中英機械翻訳システム」を開始した。
- ・ 検索システム：中国特許情報検索システム (CPRS) で、1985年以降の中国特許、中国 TCM (伝統中国医学) DB を検索できる。専用ソフトで、SIPO 審査官は自席の PC から CPRS にアクセスしている。
- ・ 外部 DB: EPOQUE、STN¹⁵⁵ DB。他に、非特許文献 DB (Web of Knowledge、Elsevier Science Direct、IEEE/IEE Electronic Library、EI Compendex) 等を使用。
- ・ 電子出願システム (EFS) : 2004年開始。2007年、電子 PCT-SAFE 出願のために e-PCT システムを公式に製造した。
- ・ 中国特許管理システム III (CPMS III) : 電子ワークフロー管理用主要支援システム。時間制限監視機能、特許出願の状況と手数料、情報検索、統計を提供する。全ての通知と全ての必要な様式、ワークフローの標準化を提供する。
- ・ コンピューター支援審査システム：特許審査サブシステム：種々の様式に基本情報を自動入力、ステップバイステップ審査手続、インテリ審査ツールを提供する。
- ・ 中国特許電子審査システム (開発中) : 特許審査のための全電子環境。紙出願の転送を避け、効率と品質を向上する。2008年、システム開発を開始し、2008年末には試験と試行を開始した。
- ・ 特許検索&サービスシステムと意匠検索システム：開発中。

¹⁵⁴ 年報 http://www.sipo.gov.cn/sipo_English/laws/annualreports/ ('10-01-15)

¹⁵⁵ STN (Scientific and Technical Information Network) は米国 CAS とドイツ FIZ-Karlsruhe 及び日本 JAICA が共同で提供する国際的な科学技術情報ネットワーク

- ・ 情報提供：Web サイトで、特許情報検索サービスや公報等を公開している。

(5) エジプト (EPO) ¹⁵⁶

特許局は、1998年に旧システム (HP3000 Gxmini) から新システム (NT 4.0 local NW) への移行プロジェクトを開始した。データは minisis SMA (Windows 版) へ移行した。

庁内システムは、WIPO の協力で Web ベースの新規 DB ソフトを開発した。

- ・ 検索システム：特許 DB 検索はインハウスシステム (Egyptian PO DB)。
- ・ 外部 DB：Esp@cenet、JAPIO、USPTO、WIPO DB、他を使用している。
- ・ 運用管理システム：登録、法的状況、統計、運用支援等。登録、法的状況情報は DB 化している。
- ・ オンラインサービス：オンライン検索 (英語、アラビア語)、書誌事項のオンライン出願が可能。電子出願システムは開発中である。
- ・ 情報提供：Web サイトで、特許庁出版物、WIPO 統計、INPADOC 統計、技術年報、PCT 特許出願ガイド、出願料金、審査手続等の情報を公開している。

一方、商標局は、1997年から USAID 資金技術援助プロジェクトで、総合改善策を実施した。改善作業は 1998年に開始し、RFP は 1998、契約は 1999年初めに調印。契約にはアドミニシステムも含まれ改善された。しかし、2009年1月末時点で滞貨の解消はされておらず商標局の電算化システムの更なる改善が望まれている¹⁵⁷。

(6) ギリシャ (OBI) ¹⁵⁸

2005年に電子オンラインプロトコルシステムを導入し、それまでの多くの庁内手続きを簡素化した。

OBI の内部 DB の他、EPO DB (EPOQUE) や外部商用 DB を使用している。

使用言語は、ギリシャ語、英語、フランス語、ドイツ語の 4 言語である。

また、地域電子特許図書館で、技術情報サービスを提供している。

(7) インドネシア (DGIP) ¹⁵⁹

2006年、インターネット Web サイトを更改した。更に、インドネシア IP システムの一般情報に、IP 関連法、規則、特許・商標・意匠公報を公開している。また、それまでは紙で出版していた IP 統計、セミナー文書、講演、判例その他の有益情報を追加した。

知的財産権にかかる電子図書館 (IPDL) サービスの設立を含む自動化プロジェクト (ICT 利用 IPR 管理) は、2006年、日本政府 (JICA) の支援 (調印は 2005年) を受け、継続的に進捗し、最終段階となった。プロジェクトでは、2007年2月の開始を計画¹⁶⁰していた。2007年の時点で、事務処理システムは開発済み (世界銀行)。検索、情報発信システ

¹⁵⁶ 年報 http://www.egypo.gov.eg/inner/english/News_Info_3.html (10-01-15)

¹⁵⁷ 「アフリカ諸国における産業財産権の保護・活用状況、及びアフリカ諸国への知財分野におけるキャパシティ・ビルディング支援のあり方に関する調査研究報告書」(AIPPI・JAPAN : H21.3)

¹⁵⁸ 年報 (10-01-15)

http://www.obigr/OBI/OBI_EN/TopMenu_EN/ObiProfile_EN/AnnualReport_EN/tabid/297/Default.aspx

¹⁵⁹ 年報 <http://www.dgip.go.id/ebscript/publicportal.cgi?ucid=2662&ctid=24&type=0> (10-01-15)

¹⁶⁰ 2007年2月：IPDL サービス開始 (2009年 JPO 年報より)。

ムを開発済み。電子出願システムの開発について検討中であった。

特許、商標、意匠の出願データのデジタル化（データ入力、スキャン）は、種々の出願システムの改善だけでなく、継続的に実装された。

インドネシアへの情報化協力¹⁶¹

| | 電子出願 | 事務処理 | 検索 | 情報発信 |
|----|-------|------|-----|------|
| 特許 | (JPO) | 世界銀行 | JPO | JPO |
| 意匠 | (JPO) | 世界銀行 | JPO | JPO |
| 商標 | (JPO) | 世界銀行 | JPO | JPO |

() : カッコ内は協力を検討中

(8) インド (CGPD TM) ¹⁶²

2001 年、事務処理のセットアップに関する近代化プロジェクトを開始、完了した。ワークプロセスの再構成とリエンジニアリングで基盤の能力を強化した。近代化プロジェクトは、基盤のアップグレードとデザインライブラリをベースとするデジタル CD-ROM の作成、作業プロセスでの情報技術の統合、啓蒙創出と人材開発イニシアティブを取り上げることカバーする条件で認可され、WIPO の技術援助がこのイニシアティブで得られた。

商標登記の基盤の強化のため、政府はプロジェクトを承認した。コンポーネントは、以下をカバーし、WIPO からの技術インプットで補足された。

- (i) 登記の滞貨の解消、(ii) 登記の基盤サポートの強化、(iii) 公共事業サービスの強化、(iv) 自動サポートサービスの増加

また、電子メディアを通して進んだサービスを提供するために、商標登記所は Web サイトを開設し (www.tmrindia.com)、以下に関連したユーザーに価値のある情報を提供した。

- (A) 商標、商号法 1958、(B) 貿易と商業規則 1959、(C) 登記の出願様式と手続、(D) 商標登記の詳細と庁、等、(E) 支払通知と FAQ

意匠事務近代化は 2002 年 WIPO の技術援助の下開始した。基盤更改、デジタル CD-ROM ベース意匠図書館、ワークプロセスの IT 統合、啓蒙、創出と人材開発、等に関連した活動をカバーすることが承認された。

- ・ 特許オンライン出願：2007 年 7 月 20 日導入
- ・ NIC (国立情報センタ) に委託した近代化プロジェクト (電子特許出願、手続簡略化) 第 1 段階完了

特許庁意匠部の総合的なコンピューター化の種々の活動は NIC のガイダンスの下開始した。意匠出願のデジタル化と e-Register (電子登録) の準備は既に開始した。

近代化プロジェクトは、意匠ライブラリの基盤公開関連、ワークプロセスにおける情報技術の統合、システム&人材開発の啓蒙、創出に関連する活動をカバーした。

WIPO の技術支援は、このイニシアティブで取得した。

¹⁶¹ 途上国への情報化協力 (Japio) http://www.japio.or.jp/00yearbook/files/2007book/07_1_02.pdf (10-03-05) インドネシアの他、マレーシア、フィリピン、タイ、ベトナム (主要 ASEAN 諸国) で実施。

¹⁶² 年報 http://ipindia.gov.in/main_text1.htm (10-01-15)

商標登録は、Web で可能なサービスに、支払ゲートウェイ経由の e-filing (電子出願) を含む近代化プロジェクトとして、商標登録基盤強化のため、政府は Rs. 8.59 Crores のコストでプロジェクトを承認した。主要項目は以下を含む。

- ・ 滞貨解消、基盤サポート強化、公共先端プログラム、自動化サポートシステム

(9) ケニア (KIPI) ¹⁶³

- ・ 検索システム：国際検索は、既存の外部 DB を使用。
- ・ 外部 DB：CD/DVD ROMs 収集：韓国特許要約、Espace (公報、法的、World)、Global Pat (EPO)、US Patent Search、US Patent BIB、USA Pat、PAJ Patent Abstract of Japan

(10) 大韓民国 (KIPO) ¹⁶⁴

- ・ システム化経緯

1999 年：KIPOnet システム開始、IPR 運用処理 (出願受領、審査、特許付与、等) コンピューター化。

2001 年：審査結果を email、SMS で送付、インターネット公報、登録、異議申立手続オンライン化。

2002 年：訴訟関連手続きオンライン化。

2003 年から 2004 年：KIPOnet システム更改、レガシーシステムからミドルウェア、ワークフローの採用。

2005 年：24H7D 無中断サービス、在宅勤務 (work-at-home) 審査システム、オンライン PCT 電子出願システム、実時間通知サービスを実現。

2006 年：他庁との特許情報&審査結果の共用基盤を設立。

2007 年 11 月：WEB-PASS (Web ベース電子出願システム) で特許、実用新案出願受領開始。

2008 年：WEB-PASS で登録、訴訟、他の中間処理をオンラインで文書提出可能に。また、出願人への自動通知、集積回路配置登録手続をオンライン化した。

- ・ オンライン在宅勤務システム：2005 年 3 月以来、オンライン在宅勤務審査システムを採用。KIPOnet システムへの VPN セキュアアクセス、指紋認証システム、GPKI、DRM (digital rights management) 技術等を活用した。

2008 年、追加システム開発結合：在宅審査官からのオンライン出願受領、作業時間記録、非公開特許文書リストの管理、等の機能を追加した。

2008 年末現在、79 審査官 (KIPO 審査官の約 10%) が参加した。

- ・ 外部 DB：非特許文献検索システム、STN (科学技術関連商用データベース)、化学要約、IEEE 要約、等を使用している。

¹⁶³ 年報 <http://www.kipi.go.ke/Annual%20Report/ANNUAL%20REPORT%202004%202008.pdf> (10-01-15)

¹⁶⁴ 年報 http://www.kipo.go.kr/kpo/route/FileDown.jsp?path=/upload/efile/&fn1=annualreport_2008.pdf&fn2=annualreport_2008.pdf (10-01-15)

- ・ Knowledge Oasis (KOASIS) : 韓国特許庁独自開発の統合ソフト、2001 年開始。知識管理システム (KOASIS) に改名。掲示板、キーワード検索機能、知識マップ、知識ウェアハウス、個人ポータル、サイバー知識コミュニティのような管理ツール。

2002 年 3 月の APEC IPEG で、KIPO は 3 年間の IT プロジェクトとして、APEC 地域の途上国の IOPs を支援、名称「APEC 地域 IP 自動化技術協力プロジェクト」(Technical Cooperation Project of IP Automation in APEC Region)。先進国と途上国の知財庁間のデジタルデバイドを橋渡しし、IPR 運営の効率化と透明性を促進することが期待できる。プロジェクトの最終目的は、情報戦略計画 (ISPs) の DB を構築することである。

2005 年 5 月、PCT-ROAD を開発。PCT-ROAD システム普及のため、KIPO は、スペイン特許庁の基金で、2006 年早くにスペイン語版を開発し、キューバ、メキシコ、コロンビア、エクアドル、その他のラテンアメリカ諸国に実装した。

2007 年末までに、ソフトウェアプログラムはイスラエル、エジプト、インド、フィリピン、マレーシア、インドネシア、南アフリカ、メキシコを含む 18 カ国に配布した。また同年、IP パノラマと呼ぶデジタル IPR 教育プログラム (e-learning) の機能を追加し、他言語版の開発を試作した。

2006 年と 2007 年、APEC からの USD26 万の資金提供で IP Xpedite を開発した。同プログラムは、世界中の多くの国に配布、特に、APEC 加盟国、IPR 情報の利用の能力拡大と IPR 保護の普及啓蒙に役立った。同プログラムは APEC Web サイトでも利用可能。教材は、EPO、JPO、USPTO、WIPO の IP 利用のベストプラクティスをカバーしている。14 モジュールからなり、8 モジュールは 2006 年に作成、その他の 6 モジュールは 2007 年に作成した。

(11) モロッコ (OMPIC) ¹⁶⁵

- ・ システム化 : 内部管理システム「SIPIC」が、特許出願から公開、全ての通知まで全ての手続を支援する。特許出願文書はスキャンで電子化している。
- ・ 検索システム : 2008 年、EPO の支援で、新特許システムの構築を完了した。
- ・ 外部 DB : インターネット経由 (Esp@ceNet)、INPI DB、WIPO DB を使用。
- ・ 情報提供 : 多言語ポータル (アラビア語、フランス語、英語及びスペイン語) www.ompic.ma を通じたインターネット上での情報検索を公開。発明特許に特別にスペースが割かれており、特許に関する全ての必要な情報 (特許性の基準、出願及び出願後の手続、訴訟の場合等) をユーザーに提供している。また、「Esp@ce Recherche」では全ての出願特許の検索と閲覧のオプションを提供している。

(12) マダガスカル

- ・ ACCESS を基に開発されているアプリケーションによって、出願から特許抹消までの手続が可能になっている。また、このアプリケーションでは、工業所有権に係る官報の印刷に伴うデータの抜粋が可能となった。
- ・ 外部 DB : esp@ce WORLD; esp@ce ACCESS; BREF; PAJ; PATENTS BIB;

¹⁶⁵ 年報 http://www.ompic.ma/ompic.php?lang=3&id_rub=246 (10-01-15)

GLOBAL PAT

(13) モンゴル

- ・ 庁内外のコンピュータネットワークへの接続に関して、WIPO プロジェクトによって実装されたコンピューターのハードとソフトの能力が広がった。
- ・ 検索システムインタフェースは、Romarin システムインタフェースと類似している。CD-Rom ROMARIN を外部 DB として国際標章の検索に使用する。
- ・ 外部 DB : ESPACE-EP, ESPACE-WORLD, ESPACE- ACCESS, USA PAT, DEPAROM, PAJ, GLOBALPAT, PATENT of RUSSIA 等を使用。

(14) メキシコ (IMPI) ¹⁶⁶

特許システム（特許、実用新案、及び、工業意匠を対象とする。）については、SECOFI（商工振興省）の技術開発局によって1991年7月に開発が開始され、1996年中頃、開発が終了した。

1998年7月には、このシステムを、Oracle のリレーショナル DB へ移転するための開発が開始された。

2000年3月、受付及び形式審査の部門において自動特許処理システム（SAGPAT）の運用が開始された。2000年末には、Foxpro 2.0 にあった DB が、SAGPAT のプラットフォームである Oracle 8 への移行が完了した。

2008年、IP 公報の電子相談 Web サイト（SIGA）の開発が完了し、無料で公開されている（スペイン語のみ）。

- ・ 自動特許管理システム（SAGPAT）：出願の全ての段階を総合的に管理している。SAGPAT は、関係書類を含む全ての文書を電子的に管理する KEIFILE にリンクしている。両方のシステムは、情報及び検索の基本的なリポジトリを構成している。このシステムにより統計の作成も可能である。
- ・ 検索システム：Banapa-net と名付けられた特許（出願及び付与）、実用新案（承認された登録のみ）、及び、工業意匠（承認された登録のみ）に関する情報検索システムがある。このシステムでは、1980年1月から現在までの書誌事項の情報を利用することが可能であり、このデータバンクはインターネットを通じて一般向けにも稼動しているが、外部のユーザーは有料である。検食用コンピュータシステムには、管理及び法的状況に関する情報は含まれておらず、こうした分野は、一般からの照会が不可能な内部管理システムの分野であり、その権限は特許局にある。
- ・ 外部 DB : esp@cenet、Patent Scope、USPTO、OEPM、EPOQUE。非特許文書は、Medine、STN 等のデータバンクを利用。

(15) マレーシア (MyIPO) ¹⁶⁷

2003年8月より、日本の技術協力により、マレーシア IP 庁意匠管理システムの構築を

¹⁶⁶ 年報 http://www.impi.gob.mx/wb/IMPI/informe_anual2 ('10-01-15)

¹⁶⁷ 年報 <http://www.myipo.gov.my/en/resources/annual-report.html> ('10-01-15)

開始した。2007年の時点で、意匠事務システムを開発済み。特許・商標の事務処理システムが稼働中（EPOによる援助）。情報発信システムを独自開発。

- ・ 検索システム：PANTAS オンライン検索システム、2006年12月開始。特許文書の検索は、インターネット経由 ESPACE Net でも実施している。
- ・ 外部DB：CASSIS (US), ACCESS (EP), ESPACE (EP), WORLD (WO)、PAJ (JP)
- ・ オンラインサービス：特許出願及びインターネット経由でクレジットカードでの支払いが可能。

マレーシアへの情報化協力

| | 電子出願 | 事務処理 | 検索 | 情報発信 |
|----|------|------|-----|------|
| 特許 | 独自 | EPO | 独自 | 独自 |
| 意匠 | | JPO | JPO | |
| 商標 | 独自 | EPO | 独自 | 独自 |

(16) ペルー (indecopi) ¹⁶⁸

- ・ 検索システム：発明、実用新案及び工業意匠の特許 DB があり、これにより、様々な方法（発明者、権利者、申請者、キーワード、分類等）による検索、又は、幾つかの方法を組み合わせた検索が可能になっている。このシステムにより、検索の実施、統計情報の入手、各種事務手続の遂行が可能になっている。工業意匠については、当庁のDBでは、スキャン画像はまだ利用できない。
- ・ 外部DB：他の国等の工業財産権に関する機関からの文書の収集があるが、その大半はCD-ROM媒体に収録されている。また、インターネットで利用可能な他の国等の工業財産に関する機関のDBを検索する頻度は高まっているが、これは、当庁の全てのPCにインターネットへのアクセスが可能であることによるものである。
- ・ 事務管理システム：DBは、現在、MicroIsis上で作動しており、特定の時点での手続きの段階及び出願についての決定状況について知り、また、各種統計等に関する情報を得ることが可能である。機器は、技術水準を特定するための検索の実施、出願抄録の作成、及び、出願の手続きをフォローするために利用されている。

(17) フィリピン (IP Philippines) ¹⁶⁹

1999年5月、日本の技術協力によりフィリピンIP庁近代化プロジェクトを開始した。2003年5月完了。フォローアッププロジェクトは2004年11月から2007年3月まで継続した。2007年の時点で、特許（意匠含む）事務処理システムを開発済み。特許・商標情報発信システム（英語）、商標電子出願システムが稼働中。特許電子出願システムの開発について検討中であった。

- ・ システム化：PACSYS (Patent Administration Computerized System)。IPフィリピンはPACSYSサーバの更改を検討中。また、将来、全システムを総合IP管理シ

¹⁶⁸ 年報 http://www.indecopi.gob.pe/0/modulos/JER/JER_Interna.aspx?ARE=0&PFL=0&JER=613 (10-01-15)

¹⁶⁹ 年報 http://ipophil.gov.ph/page_details.asp?sr=201 (10-01-15)

システム (IIPMS) プロジェクトのシステムに統合することを検討している。

- IPCDL (IP Case Digital Library : IP 事件電子図書館) : Web ベース検索ツール。簡易 (simple)、ユーザフレンドリー検索で、IP Case (事件) の検索が可能である。
- 判決事件監視・管理システム (IP Adjudication Case Monitoring and Management System) : 訴訟系事件 (inter Partes Cases) 及び IP 違反事件関連のデータ入力や関連データ検索の自動化システム。
- 外部 DB : EPO-esp@cenet、USPTO、他の無料オンライン DB を使用している。

フィリピンへの情報化協力

| | 電子出願 | 事務処理 | 検索 | 情報発信 |
|----|-------|------|-----|------|
| 特許 | (JPO) | JPO | 独自 | 独自 |
| 意匠 | (JPO) | JPO | 独自 | 独自 |
| 商標 | 独自 | JPO | JPO | 独自 |

() : カッコ内は協力を検討中

(18) パキスタン (IPO-Pakistan) ¹⁷⁰

- システム化 : IP 自動化システム (IPAS) は、WIPO 基金のプロジェクトで実装した。
- 検索システム : 書誌事項の詳細は、IPAS に保管される。
- 外部 DB : 使用しない。
- 情報提供 : Web サイトで、登録手続き、関連法令、出願ガイドラインを含む幅広い情報を提供している。現行の全様式は、記入のガイダンスと出願手数料情報と共に PDF 様式で提供している。

(19) ロシア (ROSPATENT) ¹⁷¹

1998 年、Excalibur Retrieval Ware 6.6 software package を使用、ロシア特許文書用検索システムのプロトタイプを開発、インターネット、イントラネットアーキテクチャで構築した。

- システム化 : 発明・実用新案情報は、IP 連邦機関 (FGU FIPS) LAN 経由で電子キャリアに転送し、スキャンと番号付けをし、編集者が確認後、MIMOSA (情報検索システム) に入力している。
- FGU FIPS 自動 DB : 1986 年以降、Rospatent は、発明、実用新案、意匠の出願処理の自動化システムを使用。システムは、出願処理を監視し、特許手数料の支払、計画と報告を作成し、審査部門の活動に関連する公開データを準備し、Rospatent 活動の報告を受領後、Rospatent と WIPO の年報に提供している。
- 電子出願アーカイブ (EAA) : 1997 年以降、出願文書はスキャンされ、EAA にダウンロードされた。2005-2006 年、文書管理と EAA のユーザー作業のソフトが改良され、EAA システムは Web インタフェースで FGU FIPS 自動化 DB にリンクされた。

¹⁷⁰ 年報 <http://www.ipo.gov.pk/Common/AnnualReports.aspx> ('10-01-15)

¹⁷¹ 年報 http://www1.fips.ru/wps/wcm/connect/content/en/en/about_rospatent/reports/ ('10-01-15)

- ・ 検索システム：1994 年から特許情報検索システムを使用していたが、2008 年、PatSearch 特許検索システム開発の最重要段階を完了した。2005 年、発明と実用新案公報 DB の 2 つの二者択一電子様式を製造し、書誌事項データと請求項等が、ロシア語と英語で検索可能となった。
- ・ 外部 DB：Rospatent DB、EPO (Esp@cenet)、USPTO、JPO、DPMA (Depatisnet)、WIPO、EAPO (EAPATIS)、Epoque Net DB、United States National Library、PubMed 及び the polythematic database Science Direct を使用。その他、有料の商用 DB を多数使用している。
- ・ 自動テキスト翻訳システム (PROMT) の導入：2005 年に、PROMT Professional 7/0 の新版へのアップグレードを購入した。
- ・ 情報提供：Web サイトで、公報、特許文書等を PDF ファイル様式で公開し、ダウンロードが可能となっている。

(20) シンガポール (IPOS) ¹⁷²

- ・ 商標、特許、意匠の登録の主要サービス強化のため、IPOS は、オンライン登録を開始。eTrademarks (www.ipos.gov.sg)、ePatents (www.epatents.gov.sg)。eTrademarks は、2002 年 8 月に自動更新を、2003 年 1 月に放棄アプリを実装した。ePatents は、フェーズ 2A が 2003 年 8 月に開始した。意匠出願システム (IDEAS) は、サービスを改善している。
- ・ 2004 年 1 月 30 日より、eTrademarks で商標検索が可能。
- ・ FY03、特許登録は、手作業環境から電子ワークフローシステムに移行した。バックエンドシステムは、ePatents と統合し、シームレスなインタフェースを提供している。2003 年 8 月、ePatents プロジェクトの次フェーズを実装した。
- ・ FY03、IDEAS オンライン化を準備。登録新 eDesigns システムは、翌年度末完成予定。
- ・ 登録操作の効率改善、新調和 IP システムの設計と実装の推進を目的として自動化システムによる登録支援を実施している。
- ・ 2008 年度、登録部門自動化システムの改善。ePatents、eCommunications パイロットプロジェクト。2008 年の主要フォーカスは、新統合 IP システムの入札仕様準備のための BPR プロジェクトを発足。

(21) タイ (DIP) ¹⁷³

1997 年、ドイツが「タイの IP システム強化プロジェクト」を開始し、GTZ (ドイツ) が投資するとともに専門家を派遣した。

また、1998 年、日本の技術協力により DIP の IP 情報センター設立を開始し、2000 年 6 月に完了した。2007 年の時点で、特許 (意匠含む) 事務処理、検索、情報発信システム

¹⁷² 年報 <http://www.ipos.gov.sg/topNav/pub/> (10-01-15)

¹⁷³ 年報

http://www.ipthailand.org/ipthailand/index.php?option=com_content&task=category§ionid=17&id=112&Itemid=190 (10-01-15)

を開発済み。商標（出願、事務処理、検索、情報発信）は独自開発。タイ語での特許情報発信システムが稼働中。英語情報の発信については検討中であった。

- ・ 検索システム：中央検索 DB システム（CSDBS）、DIP 端末からのみのアクセス制限をしている。
- ・ 外部 DB：利用なし。DIP ビルの CSDBS と DIP Web サイト経由のオンラインサービスのみ使用している。
- ・ 運用管理システム（登録、法的状況、統計、運用支援）：別の運用管理システムはなく、CSDBS が、全情報を一緒に含む（出願の更新データ、登録、現状と出願経過（prosecution history）等）。
- ・ 情報提供：Web サイトに、出願、登録の更新情報、現状、出願経過を掲載している。商標検索には、審査官が内部で使用している検索 DB を提供する。出願、登録の更新情報、現状、出願経過等を含む。DIP ビル 3F 又は Web サイトからオンラインアクセスが可能である。

タイへの情報化協力

| | 電子出願 | 事務処理 | 検索 | 情報発信 |
|----|------|------|-----|------|
| 特許 | | JPO | JPO | JPO |
| 意匠 | | JPO | JPO | JPO |
| 商標 | 独自 | 独自 | 独自 | 独自 |

(22) トルコ (TPI) 174

1995 年、ドイツが「トルコの IP システム近代化プロジェクト」を開始し、GTZ（ドイツ）が投資するとともに専門家を派遣した。2000 年に終了。

2003 年の IT 分野の重要な進捗の一つは、特許部門の枠での SCANNING UNIT の設立である。EPO とトルコ特許局（TPE）の協力プログラムで設立した。2003 年 7 月以降、特許文書はスキャンされ、公開目的で EPO に送付している。

他の TPI の IT 分野での重要な進捗は、プロジェクト名「独自ソフト開発プロジェクト」である。「世界銀行産業技術プロジェクト」の枠で、2003 年 1 月 20 日にプロジェクトを開始した。プロジェクトの目的は、IP 実装、ペーパーレス（文書管理システム）、インターネットベース実装、情報&文書実装、データ交換（WIPO、EPO、OHIM、銀行との）等である。

- ・ 検索システム：PATARA DB（ORACLE DB システム）で、書誌事項データを、TPI 特許部門のイントラネットシステム経由で取得する。

(23) 台湾 (TIPO) 175

2001 年末、イントラネットシステムを構築した。特許文書オンライン発注システムをバッチサービスシステムで開始した。

¹⁷⁴ 年報 http://www.tpe.gov.tr/portal/default_en.jsp?sayfa=106 (10-01-15)

¹⁷⁵ 年報

http://www.tipo.gov.tw/en/AllInOne_Show.aspx?path=2567&guid=69119d42-37e5-4055-b159-36bcb58e34fb&lang=en-us (10-01-15)

2001年11月、特許商業化 Web サイトを貿易情報プラットフォームとして構築、設立した。

- ・ 特許データ検索システム：2008年7月1日に公開。2008年1月、国内デジタル特許データ検索サービスを開始、約38万件の特許データを収録している。TIPO 特許審査官が先行技術調査だけでなく、企業が最新技術開発のフォロー支援に使用する。
- ・ 英訳特許 DB：1993年より、全中国特許データを英訳している。2008年に、58,000件の要約を含む10万件以上の文書の英訳を完了した。
- ・ 中国語-英語 技術特許用語集：近年、日韓中の特許当局が特許文書自動翻訳サービスを提供している。2008年、TIPOは「特許文書自動翻訳・証明（認可）プログラム」パイロットプロジェクトを開始した。また、中英技術特許用語集の構築を開始し、2008年12月、181万用語となった。ナノテク、医療用語を強化している。
- ・ 電子出願（e-filing）：特許及び商標について、2008年8月26日に正式に開始した。14サブサービス；e-filing ディレクトリ管理、出願人代理人登録、単一入力 Web サイト、出願内容編集、出願・受領、手数料管理、出願内容管理、e-learning、電子出願サービス・センター運用、通知配送、特許公報出版、統合特許検索、OA。

(24) ウクライナ (SDIP) ¹⁷⁶

- ・ システム化：2008年、国内登録部門と発明・実用新案・集積回路配置出願審査部門の一般記録管理（record keeping）の自動化を継続中。
- ・ 検索システム：局内電算化検索システム「Inventions」システムは、入願書登録、「indicators」システム、中央電子文書保管庫（central electronic documents archive）を構成する。国家登録部門に、二次文書として電子登録包袋を形成する技術が開発され、「Inventions」システムの環境の操作が始まった。
- ・ 外部 DB：情報供給のため、種々の相互 DB をインターネットアクセスや、光データ担体で入手している。
- ・ 運用管理システム（登録、法的状況、統計、運用支援）：国内登録の運用支援と維持は、登録（登記）DB と国家登記局の特殊 WS で実現、「発明」AS の環境で動作する。法的状況データは、その DB でキャプチャされる。統計指示器（インディケータ）は、特殊ソフトで収集する。
- ・ 情報提供：Web サイトで、公共特許文書収集（PPDC）を公開している。

(25) ベトナム (NOIP) ¹⁷⁷

2000年4月、日本の技術協力によりベトナム IP 庁の IP 出願管理のコンピュータシステム構築に協力する4年プロジェクト「JICA プロジェクトタイプ技術協力の枠組での IP 事務近代化」を開始し、日本から複数名の専門家を実装研究に派遣した。2004年6月完了した。2005年1月からは、IPDL システムと e-filing システム構築のため、JPO は長期

¹⁷⁶ 年報 http://www.sdip.gov.ua/en/year_reports.html (10-01-15)

¹⁷⁷ 年報

http://www.noip.gov.vn/noip/cms_en.nsf/vwDisplayContentNews/8F38AD81E6D9AE0E4725767A002C6E8B?OpenDocument (10-01-15)

専門家を派遣した。2007年の時点で、事務処理システムを開発済み。検索、情報発信、電子（媒体）出願の各システムを開発済み。NOIP自身で維持管理するための技術移転を実施した。

- ・ 庁内システム：1999年、Novel LAN、オンラインパテントファミリーDB (INPADOC)、インターネット上の特許DB（主にEPO, WIPO, JP and USの特許DBを使用）。
- ・ 出願事務処理システム：2004年に構築した。
- ・ 検索システム、電子出願システム、及び電子図書館（IPDL）：2009年に構築した。
- ・ 外部DB：WIPO、OHIM、USPTO、JPO、AIPO（AU）
- ・ 運用管理システム：全商標データは、法的状況、統計、運用支援目的で電子化している。

ベトナムへの情報化協力

| | 電子出願 | 事務処理 | 検索 | 情報発信 |
|----|------|------|-----|------|
| 特許 | JPO | JPO | JPO | JPO |
| 意匠 | JPO | JPO | JPO | JPO |
| 商標 | JPO | JPO | JPO | JPO |

(26) イエメン¹⁷⁸

自動化の推進にあたり、2008年度、知的財産保護課は以下の取組みを行った。

- ・ 国内における商標登録手続きに関するプログラムソフトの修正。出願、内容審査、登録証発行に亘る一連の手続きにおいて、ソフトに不備がないか確認し、修正の際には、実際にプログラムを使用する現場の声を取り入れた。
- ・ リサーチ・情報センターと連携し、当課の自動化プロジェクトを産業通商省のプロジェクトに統合した。ただし、省のプロジェクトと直接関連のない事案に関しては、当課独自のプロジェクトを保有するものとした。
- ・ WIPO に対し、当課の自動化プロジェクトに関して援助を要請した。その内容は、プロジェクトの基盤構造の改善及び強化、職員の資質の向上、ソフトの更新、特に年間自動化プログラムに備えてのソフト更新である。この要請に応じて、2008年12月22日から24日にわたり、WIPOより専門家2名がイエメンに派遣された。当課は、情報センターと連携しつつ、この訪問の成果を見届けた。

(27) 南アフリカ (CIPRO) ¹⁷⁹

- ・ 紙からデジタル処理に：保管環境、Web ベース、モバイル技術等を検討している。2011年3月までの2年間に完了予定。プロジェクトの中核は、現行のレガシーシステムから統合システムへの移行である。
- ・ 戦略プロジェクト：ECM ソリューションや SOA（サービス指向アーキテクチャ）原理を用いて、現行のビジネスアプリ（Computron、ERMS、Ptolomy、IP Online）を置換える。

¹⁷⁸ 年報 http://www.yipo.gov.ye/rep_yearth.asp（10-01-15）

¹⁷⁹ 年報 <http://www.cipro.co.za/notices/CIPRO%20Annual%20Report%202007-2008.pdf>（10-01-15）

- ・ サービス管理：進行中であり、Columbus、Vantage 取得、Columbus プロジェクトは 2008/9 第 2 四半期までに完了予定。追加システム分析／モデル作成は、Columbus & Vantage の CIPRO ICT 支援プロセスの定義と実装の支援のために利用する。
- ・ 自治 K2 プロジェクト（名称検索の真実性検索エンジン）は、計画通りに実装している。
- ・ 技術の標準化への Web サイトプロジェクトは、安定化を 2008 年 1 月に計画通りに実装した。
- ・ システム開発：進行中であり、操作変更管理フォーラム（CCB）を設立し、以下のプロジェクトが確認され、計画、分析の段階である。分散、年次報告、詐欺防止、請求書と記念証書
- ・ IP オンライン出願：Q1 電子申告（e-lodgement）の開発と試験、Q3 結合試験、Q4 著作権と意匠の電子申告の開発、試験（IT 準備状況による）、計画通り進行中。
- ・ 電子情報開示（disclosure）：進行中である。
- ・ 電子特許ジャーナル&電子特許 DB：Q1 から Q2 E-patent ジャーナル、Y2 Q1、E-patent DB、特許範囲システムの調査、様式スキャンのビジネス事例、DST の経理目的、提出の処理中である。
- ・ 文書管理システム（紙開示センターの自動ワークフローを含む）：Q4 ビジネス事例、Y2 実装、CIPRO 移行に併合し、2008/9 に開始の計画である。
- ・ 紙ファイルのイメージング：Q2 ビジネス事例、Q2Y4 イメージング処理、CIPRO 移行に併合し、2008/9 に開始の計画である。
- ・ 管理情報システム：Q2 会社報告、Y2Q2 IP 報告、四半期報告
- ・ SCM：SCM 方針、マニュアル手続の開発と実装
- ・ 経理システム：ACCPAC の実装、Q1 フェーズ 1 完了、Q2 フェーズ 2、実装は 80% 完了した。

4. 協力を実施する国の現状：各国編

以下の項目について、協力を実施する国の現状を各国別に整理した。

(1) 全般的な協力内容

① FTA

関連する FTA と知財関連条項の有無を一覧にした。

なお、FTA の進展度合いに応じて以下の 4 つの段階に分類している。

1 番～121 番：発効済み

122 番～160 番：締結済み、合意済み、大筋合意済み

161 番～224 番：交渉中、交渉開始合意

225 番～250 番：政府間予備協議など

② ODA

協力の規模については、DAC の DB サイトより情報を入手し、整理した。

被援助国別に、1970 年から 2008 年までの援助額 (単位：百万ドル) を一覧にした。

(2) 知財分野の協力内容

③ 産業財産権出願・登録状況

出願先の国別の特許、実用新案、意匠、商標の出願、登録状況を整理した。

④ 技術協力状況

途上国への技術協力の状況として、WTO への報告資料の内、TRIPS 協定に関する報告、WIPO への技術年次報告及び各知財庁 Web サイトに掲載されている年報等を調査し、途上国との協力関係と、支援状況を整理した。

(1)、(2) の調査結果を以下の国別に記載する。

- (1) オーストリア
- (2) オーストラリア
- (3) ベルギー
- (4) カナダ
- (5) スイス
- (6) ドイツ
- (7) デンマーク
- (8) スペイン
- (9) フィンランド
- (10) フランス
- (11) イギリス
- (12) ギリシャ
- (13) イタリア
- (14) 日本
- (15) オランダ
- (16) ノルウェー
- (17) ニュージーランド

- (18) ポルトガル
- (19) スウェーデン
- (20) アメリカ合衆国
- (21) 中華人民共和国
- (22) 大韓民国

(1) オーストリア

a) 全般的な協力内容

① FTA

| | 項番 | FTA 名 | 知財条文の有無 |
|----|-----|--------------------------|---------|
| 1 | 62 | 安定・連合協定(SAA) | ○ |
| 2 | 63 | EU・地中海諸国連合協定 | ○ |
| 3 | 64 | EU・シリア連合協定 | |
| 4 | 67 | EU・南アフリカ通商・開発・協力協定(TDCA) | ○ |
| 5 | 68 | EU・チリ連合協定 | ○ |
| 6 | 70 | EU・スイス自由貿易協定 | |
| 7 | 71 | 欧州経済領域(EEA)協定 | ○ |
| 8 | 72 | EU・トルコ関税同盟 | ○ |
| 9 | 73 | EU・エジプト連合協定 | ○ |
| 10 | 74 | EU・パレスチナ連合協定 | ○ |
| 11 | 75 | EU・チュニジア連合協定 | ○ |
| 12 | 76 | EU・モロッコ連合協定 | ○ |
| 13 | 77 | EU・イスラエル連合協定 | ○ |
| 14 | 78 | EU・ヨルダン連合協定 | ○ |
| 15 | 79 | EU・レバノン連合協定 | ○ |
| 16 | 80 | EU・アルジェリア連合協定 | ○ |
| 17 | 82 | EU・メキシコ自由貿易協定 | ○ |
| 18 | 96 | EU・メルコスール自由貿易協定 | |
| 19 | 105 | カナダ・EU 貿易投資促進協定 | |
| 20 | 153 | 韓国・EU 自由貿易協定 | |
| 21 | 175 | ASEAN・EU 自由貿易協定 | |
| 22 | 185 | EU・メルコスール自由貿易協定 | |
| 23 | 222 | ASEAN・EU 自由貿易協定 | |

② ODA

1970 年から 2008 年までの対象国への援助額一覧を示す。

b) 知財分野の協力内容

① 産業財産権出願・登録状況

対象国への特許、実用新案、意匠、商標の出願、登録状況の一覧を示す。

② 技術協力状況

対象国との協力関係及び支援状況の一覧を示す。

オーストリアODA

単位:百万ドル

| Recipient(s) | 1970 | 1971 | 1972 | 1973 | 1974 | 1975 | 1976 | 1977 | 1978 | 1979 | 1980 | 1981 | 1982 | 1983 | 1984 | 1985 | 1986 | 1987 | 1988 | 1989 |
|------------------|-------|-------|-------|-------|-------|-------|-------|--------|--------|--------|--------|--------|--------|--------|--------|--------|--------|--------|--------|--------|
| All Recipients | 10.56 | 12.18 | 17.78 | 40.22 | 59.97 | 79.19 | 49.81 | 108.32 | 154.14 | 131.38 | 177.86 | 219.82 | 235.52 | 157.61 | 181.10 | 248.44 | 197.73 | 201.09 | 301.40 | 282.45 |
| Afghanistan | .. | 0.05 | .. | .. | .. | .. | 0.03 | 0.09 | 0.08 | 0.13 | 0.29 | 0.20 | 1.02 | 0.72 | 0.11 | 0.17 | 0.09 | 0.11 | 0.14 | 1.35 |
| Algeria | 0.01 | 3.03 | .. | .. | 0.02 | -0.35 | 0.70 | 0.09 | 0.18 | 0.17 | 0.50 | 63.73 | 68.26 | 20.98 | 63.02 | 96.51 | 63.36 | 61.61 | 36.67 | 20.75 |
| Argentina | -0.15 | -0.17 | .. | .. | .. | -0.27 | -0.03 | 0.05 | 0.10 | 0.14 | 0.53 | 0.14 | 0.20 | 0.10 | 0.08 | 0.04 | 0.15 | 0.14 | 0.13 | 0.15 |
| Bangladesh | .. | .. | .. | .. | .. | .. | .. | 0.01 | 0.09 | 0.07 | 0.10 | 0.08 | 0.09 | 0.13 | 0.08 | 0.08 | 0.10 | 0.16 | 0.74 | 0.84 |
| Brazil | 0.61 | 0.03 | 0.05 | 0.01 | .. | -0.02 | .. | 0.68 | 0.69 | 1.07 | 1.40 | 0.36 | 0.44 | 0.30 | 0.18 | 0.08 | 0.10 | 0.56 | 0.40 | 0.82 |
| Brunei | .. | .. | .. | .. | .. | .. | .. | .. | .. | .. | .. | .. | .. | .. | .. | .. | .. | .. | .. | .. |
| Cambodia | .. | .. | .. | 0.01 | .. | .. | .. | .. | 0.02 | 0.10 | 0.17 | 0.06 | 0.10 | 0.04 | 0.04 | 0.07 | 0.04 | .. | 0.04 | 0.03 |
| Chile | -0.04 | -0.05 | .. | 0.01 | 0.02 | .. | 0.01 | 0.08 | 0.19 | 0.19 | 0.20 | 0.21 | 0.16 | 0.14 | 0.14 | 0.11 | 0.12 | 0.12 | 0.13 | 0.30 |
| China | .. | .. | .. | .. | .. | .. | .. | .. | .. | 0.11 | 0.08 | 0.28 | 0.15 | 0.28 | 0.17 | 0.27 | 0.46 | 2.38 | 17.52 | 50.17 |
| Chinese Taipei | .. | .. | 0.01 | .. | .. | .. | .. | 0.01 | 0.40 | 0.50 | 0.83 | 0.77 | 0.87 | 0.86 | 0.40 | 0.84 | 1.16 | 1.74 | 2.02 | 2.28 |
| Egypt | .. | 0.01 | .. | 0.02 | 0.01 | 0.31 | 0.48 | 32.04 | 4.44 | 1.05 | 1.80 | 4.32 | 15.80 | 15.79 | 17.64 | 19.16 | 15.82 | 26.90 | 1.28 | -5.51 |
| India | 1.23 | 0.11 | -1.09 | 0.61 | 1.50 | 3.93 | 3.01 | 2.92 | 0.23 | 0.29 | 12.30 | 5.93 | 0.20 | 5.26 | -1.03 | -0.81 | 5.06 | -1.44 | -1.33 | 8.03 |
| Indonesia | .. | .. | .. | .. | 0.27 | 0.87 | 0.40 | 0.61 | 0.38 | 0.37 | 66.61 | 7.61 | 0.20 | 2.98 | 3.33 | 0.49 | 0.19 | 0.55 | 6.86 | 4.40 |
| Iran | -0.37 | -0.77 | 0.65 | 0.05 | .. | -1.75 | 0.20 | 3.25 | 3.69 | 4.17 | 3.52 | 4.37 | 5.31 | 5.39 | 4.87 | 4.89 | 6.51 | 7.99 | 8.71 | 11.51 |
| Kenya | 0.20 | 0.06 | 0.07 | 0.09 | 0.55 | 0.57 | 0.42 | 0.34 | 1.54 | 4.57 | 0.76 | 0.72 | 0.85 | 0.44 | 0.29 | 2.33 | 0.42 | 8.31 | 0.43 | 0.38 |
| Korea | .. | .. | .. | .. | .. | 0.11 | 0.01 | 0.28 | 0.32 | 0.30 | 0.37 | 0.61 | 0.72 | 0.89 | 0.95 | 0.77 | 1.55 | 2.18 | 2.32 | 2.34 |
| Laos | .. | .. | .. | .. | .. | .. | .. | .. | 0.01 | 0.02 | 0.01 | .. | 0.01 | .. | .. | .. | .. | .. | .. | 0.02 |
| Madagascar | 0.01 | 0.01 | .. | .. | .. | .. | .. | 0.01 | .. | 0.02 | .. | 1.58 | 0.02 | 0.01 | 1.76 | 0.02 | 0.01 | 0.01 | 0.01 | 0.01 |
| Malaysia | .. | .. | .. | 0.03 | 0.26 | 0.74 | 0.56 | 0.12 | 0.09 | 0.05 | 28.27 | -0.05 | 18.07 | 1.52 | 0.30 | -0.05 | 0.01 | 0.04 | 0.10 | 0.10 |
| Mexico | 0.07 | 0.04 | .. | 0.03 | 6.45 | 1.12 | 0.46 | 0.36 | 0.17 | 0.40 | 0.39 | 0.22 | 0.18 | -0.23 | -0.24 | -0.12 | 0.34 | -0.70 | 0.38 | 0.42 |
| Mongolia | .. | .. | .. | .. | .. | .. | .. | .. | .. | .. | .. | .. | .. | .. | .. | .. | .. | .. | .. | 0.02 |
| Morocco | .. | .. | .. | .. | .. | .. | .. | 0.05 | 0.04 | 0.05 | 0.08 | 0.10 | 1.47 | 0.14 | 0.13 | 0.06 | 0.04 | 0.07 | 0.05 | -0.32 |
| Myanmar (Burma) | .. | .. | 0.11 | 0.02 | .. | .. | .. | .. | .. | .. | .. | .. | 0.01 | .. | 0.01 | 0.01 | 0.05 | 0.03 | .. | .. |
| Nepal | .. | .. | .. | .. | .. | 0.01 | 0.18 | 0.09 | 0.05 | 0.11 | 0.08 | 0.16 | 0.05 | 0.89 | 0.04 | 0.08 | 0.28 | 0.61 | 0.25 | 1.46 |
| Nigeria | -0.10 | 0.16 | .. | .. | 0.25 | -0.12 | 0.31 | 0.70 | 0.33 | 0.80 | 0.48 | 6.76 | 0.30 | 0.38 | 0.57 | 0.27 | 0.59 | 0.67 | 0.66 | 0.25 |
| Pakistan | 4.66 | 0.06 | .. | .. | 0.69 | -0.69 | 1.74 | 0.38 | 0.18 | 0.12 | 0.09 | 0.12 | 0.11 | 0.12 | 0.09 | 0.09 | 0.24 | 0.50 | 0.31 | 0.62 |
| Papua New Guinea | .. | .. | .. | .. | .. | 0.01 | 0.20 | 0.35 | 0.43 | 0.50 | 0.43 | 0.32 | 0.30 | 0.34 | 0.31 | 0.30 | 0.43 | 0.64 | 0.54 | 0.52 |
| Peru | -0.41 | -0.33 | 0.01 | 0.22 | 0.16 | 0.19 | 0.18 | 0.19 | 0.18 | 0.25 | 0.19 | 0.24 | 1.43 | 0.18 | 0.23 | 0.36 | 0.61 | 0.91 | 0.70 | -0.09 |
| Philippines | .. | 0.01 | 0.01 | .. | .. | 0.03 | 0.03 | 0.11 | 0.05 | 0.84 | 0.55 | 6.92 | 19.54 | 1.41 | 10.21 | 8.62 | 2.32 | 0.15 | 0.14 | 0.21 |
| Singapore | .. | 0.01 | .. | .. | .. | .. | .. | 0.01 | .. | .. | 0.01 | 0.15 | 0.01 | .. | 0.04 | 0.33 | 0.02 | .. | -0.37 | 0.07 |
| South | .. | .. | .. | .. | .. | .. | .. | .. | .. | .. | .. | .. | .. | .. | .. | .. | .. | .. | .. | .. |
| Sri Lanka | -0.02 | -0.02 | .. | .. | .. | .. | 0.01 | 0.01 | 0.03 | 0.07 | 0.06 | 0.04 | 0.10 | 0.06 | 0.06 | 0.05 | 0.07 | 0.08 | 0.08 | 0.18 |
| Thailand | 4.92 | -0.59 | 0.02 | .. | 0.07 | -1.20 | 0.05 | 0.21 | 8.07 | 0.60 | 0.14 | 0.65 | 0.14 | 0.14 | 0.13 | -1.00 | -0.61 | -1.25 | -0.38 | -0.64 |
| Turkey | 0.17 | -0.09 | 0.56 | -0.23 | 0.03 | 0.14 | 1.24 | 2.68 | 3.78 | 8.84 | 27.16 | 14.83 | 4.37 | 5.94 | 4.54 | 5.26 | 7.17 | 8.81 | 21.35 | 35.82 |
| Ukraine | .. | .. | .. | .. | .. | .. | .. | .. | .. | .. | .. | .. | .. | .. | .. | .. | .. | .. | .. | .. |
| Viet Nam | .. | .. | .. | 0.03 | 0.19 | 0.11 | 0.05 | 0.08 | 10.39 | 1.35 | 0.29 | 0.26 | 0.47 | 0.26 | 0.18 | 0.05 | .. | -4.28 | -2.26 | -0.23 |
| Yemen | .. | .. | .. | .. | 0.01 | 0.02 | 0.01 | .. | .. | .. | 0.01 | 0.01 | 0.02 | 0.03 | 0.04 | 0.03 | 0.05 | 0.08 | 0.14 | 0.05 |
| Zimbabwe | .. | 0.01 | .. | .. | .. | .. | 0.01 | .. | .. | .. | 0.04 | 0.07 | 0.64 | 0.49 | 0.60 | 0.46 | 0.54 | 0.28 | 0.29 | 0.47 |
| EC | .. | .. | .. | .. | .. | .. | .. | .. | .. | .. | .. | .. | .. | .. | .. | .. | .. | .. | .. | .. |
| IBRD | .. | 1.75 | 1.39 | 16.96 | 16.05 | .. | .. | .. | 4.27 | .. | -4.19 | -4.03 | 21.61 | .. | .. | 7.39 | -3.23 | -3.07 | 15.91 | -1.40 |
| IDA | 2.72 | .. | 7.38 | .. | 8.48 | 20.95 | 10.17 | .. | 19.38 | 42.10 | .. | 43.31 | 20.21 | .. | 17.23 | 38.26 | 30.79 | 5.87 | 73.29 | 31.39 |
| UNDP | 1.60 | 1.60 | 1.80 | 2.00 | 2.50 | 2.93 | 3.21 | 3.80 | 4.33 | 5.10 | 5.40 | 5.96 | 6.02 | 6.94 | 6.73 | 7.26 | 7.53 | 8.31 | 9.76 | 9.80 |

オーストリアODA

単位:百万ドル

| Recipient(s) | 1990 | 1991 | 1992 | 1993 | 1994 | 1995 | 1996 | 1997 | 1998 | 1999 | 2000 | 2001 | 2002 | 2003 | 2004 | 2005 | 2006 | 2007 | 2008 |
|------------------|---------|--------|---------|---------|--------|--------|--------|--------|--------|--------|--------|--------|--------|--------|--------|----------|----------|----------|----------|
| All Recipients | 168.05 | 294.19 | 204.22 | 206.11 | 323.44 | 619.99 | 526.78 | 494.85 | 459.05 | 492.32 | 439.66 | 633.05 | 520.13 | 504.71 | 677.59 | 1,573.33 | 1,498.45 | 1,808.53 | 1,713.47 |
| Afghanistan | 1.49 | 0.62 | 1.49 | 0.65 | 0.64 | 0.82 | 2.85 | 1.80 | 0.57 | 2.37 | 5.85 | 9.74 | 13.40 | 6.90 | 8.65 | 7.68 | 1.24 | 0.66 | 0.84 |
| Algeria | -106.82 | -90.18 | -108.70 | -129.70 | -54.96 | 2.87 | 1.00 | 0.37 | 0.88 | 0.97 | 0.20 | 0.19 | 0.42 | 0.75 | 0.54 | 0.88 | 0.15 | 0.17 | 0.17 |
| Argentina | 0.20 | 0.31 | 0.35 | 0.36 | 0.33 | 0.30 | 0.35 | 0.24 | 0.33 | 0.17 | 0.13 | 0.11 | 0.13 | 0.13 | 0.14 | 0.12 | 0.10 | 0.14 | 0.27 |
| Bangladesh | 1.39 | 4.08 | 2.17 | 0.69 | 0.79 | 0.57 | 0.58 | 0.66 | 0.73 | 0.52 | 0.53 | 1.38 | 1.39 | 1.84 | 1.15 | 2.75 | 0.60 | 0.65 | 0.66 |
| Brazil | 1.10 | 1.41 | 1.79 | 4.24 | 2.48 | 2.81 | 2.62 | 2.22 | 2.01 | 2.04 | 1.73 | 1.91 | 1.82 | 1.56 | 1.65 | 1.99 | 2.77 | 2.93 | 3.16 |
| Brunei | .. | .. | .. | .. | .. | .. | .. | .. | .. | .. | .. | .. | .. | .. | .. | .. | .. | .. | .. |
| Cambodia | 1.16 | 0.09 | 0.85 | 0.51 | 0.81 | 0.19 | 0.23 | 0.06 | 0.37 | 0.36 | 0.42 | 0.08 | -0.01 | 0.01 | 0.01 | 0.04 | 0.02 | .. | 0.2 |
| Chile | 0.61 | 0.26 | 0.68 | 2.11 | 1.24 | 0.91 | 1.51 | 0.25 | 0.25 | 0.71 | 0.34 | 0.29 | 0.16 | 0.18 | 0.11 | 0.13 | 0.08 | 0.18 | 0.21 |
| China | 56.57 | 50.06 | -23.97 | -40.98 | -50.00 | 11.50 | 5.94 | 4.42 | 5.81 | 2.90 | 3.71 | 5.85 | 2.59 | 3.75 | 6.62 | 10.00 | 10.97 | 18.07 | 20.48 |
| Chinese Taipei | 2.90 | 3.37 | 3.33 | 3.36 | 2.69 | 3.45 | 3.34 | .. | .. | .. | .. | .. | .. | .. | .. | .. | .. | .. | .. |
| Egypt | -21.79 | 0.54 | -37.06 | -23.67 | 10.18 | 27.00 | 25.09 | 23.38 | 26.19 | 22.25 | 24.86 | 23.31 | 19.60 | 18.09 | 18.24 | 18.63 | 21.12 | 26.15 | 28.02 |
| India | -1.64 | 9.12 | -1.59 | -2.20 | -4.45 | -0.99 | -2.89 | -0.47 | -1.53 | -2.36 | 0.75 | -0.34 | 0.57 | -30.04 | 2.42 | 8.01 | 1.72 | 2.56 | 2.44 |
| Indonesia | 0.23 | -9.99 | -6.11 | -4.97 | -1.08 | 10.56 | 16.15 | 11.10 | 10.54 | 7.43 | 8.52 | 4.77 | 0.52 | 0.37 | 0.55 | 1.36 | 2.64 | 1.71 | 1.11 |
| Iran | 19.30 | 27.42 | 14.17 | 12.13 | 13.32 | 10.71 | 10.17 | 7.66 | 7.16 | 14.22 | 8.95 | 3.53 | 3.38 | 5.73 | 6.40 | 4.40 | 3.40 | 4.17 | 4.78 |
| Kenya | 2.07 | 3.92 | 1.96 | 2.69 | 2.34 | 1.22 | 3.04 | 2.66 | 1.92 | 1.64 | 0.95 | 0.69 | 1.54 | 0.99 | 1.70 | 1.70 | 2.74 | 3.31 | 2.16 |
| Korea | 3.12 | 3.81 | 4.56 | 4.76 | 4.94 | 6.29 | 5.54 | 2.07 | 2.07 | 1.74 | .. | .. | .. | .. | .. | .. | .. | .. | .. |
| Laos | .. | .. | .. | 0.15 | 0.15 | 0.40 | .. | 0.03 | .. | 0.01 | 0.03 | 0.04 | 0.01 | 0.02 | 0.02 | .. | .. | .. | 0.01 |
| Madagascar | 0.77 | 0.70 | 0.78 | 0.70 | 0.64 | 0.68 | 0.57 | 2.08 | 1.86 | 2.38 | 2.00 | 10.06 | 1.57 | 1.53 | 1.56 | 56.03 | 0.09 | 0.09 | 0.17 |
| Malaysia | 0.09 | 0.07 | -40.07 | 0.06 | 0.08 | 0.10 | 0.09 | 0.16 | 0.04 | 0.03 | 0.03 | 0.03 | 0.01 | 0.06 | 0.04 | 0.06 | 0.04 | 0.07 | 0.07 |
| Mexico | 0.62 | 0.66 | 0.60 | 1.02 | 0.85 | 0.68 | 0.32 | 0.45 | 0.54 | 0.46 | 0.36 | 0.23 | 0.28 | 0.23 | 0.23 | 0.26 | 0.27 | 0.63 | 0.65 |
| Mongolia | 0.05 | 0.07 | 0.05 | 0.07 | 0.06 | 0.06 | 0.03 | 0.02 | 0.06 | 0.08 | 0.70 | 0.24 | 0.38 | 0.68 | 1.46 | 3.26 | 0.45 | 0.70 | 0.88 |
| Morocco | -0.32 | 0.41 | -0.75 | 0.37 | 0.79 | 0.54 | 0.58 | 0.69 | 1.33 | 0.51 | 0.73 | 0.48 | 0.47 | 0.32 | 0.81 | 0.56 | 0.62 | 0.36 | 0.31 |
| Myanmar (Burma) | 0.01 | .. | .. | .. | .. | 0.01 | 0.04 | 0.02 | 0.03 | 0.01 | 0.01 | 0.02 | .. | .. | 0.12 | 0.05 | 0.04 | 0.04 | 1.07 |
| Nepal | 6.42 | 1.36 | 1.83 | 3.24 | 1.67 | 1.83 | 2.23 | 1.09 | 1.61 | 1.71 | 1.32 | 1.27 | 1.84 | 2.33 | 1.75 | 1.08 | 2.07 | 3.29 | 2.54 |
| Nigeria | 1.24 | 4.63 | 4.07 | 1.63 | 1.67 | 1.24 | 1.40 | 1.15 | 1.23 | 1.18 | 1.51 | 1.69 | 2.17 | 4.30 | 9.90 | 6.45 | 0.60 | 321.28 | 0.59 |
| Pakistan | 2.69 | 5.58 | 1.38 | 1.85 | 0.95 | 1.41 | 0.23 | 0.24 | 0.70 | 2.42 | 1.12 | 1.19 | 0.69 | 1.13 | 1.80 | 6.90 | 1.79 | 2.72 | 3.58 |
| Papua New Guinea | 0.57 | 0.42 | 0.54 | 0.24 | 0.01 | 0.30 | 0.02 | 0.08 | 0.72 | 0.84 | 0.68 | 0.40 | 0.48 | 0.54 | 0.63 | 0.93 | 0.90 | 0.79 | 0.93 |
| Peru | 0.43 | 0.40 | 0.79 | 0.65 | 0.78 | 0.59 | 0.75 | 0.89 | 0.76 | 0.75 | 0.47 | 0.50 | 0.53 | 0.55 | 0.47 | 0.89 | 0.58 | 1.01 | 0.89 |
| Philippines | -2.74 | -2.71 | -12.07 | -11.94 | -7.48 | 0.21 | 0.18 | 0.70 | 1.76 | 1.28 | 1.45 | 3.43 | 0.64 | 0.18 | 0.52 | 0.45 | 0.73 | 0.68 | 1.7 |
| Singapore | 0.10 | 0.07 | 0.03 | 0.04 | 0.01 | 0.05 | .. | .. | .. | .. | .. | .. | .. | .. | .. | .. | .. | .. | .. |
| South | .. | .. | .. | 2.05 | 0.77 | 1.07 | 1.07 | 0.94 | 2.54 | 1.09 | 1.09 | 0.80 | 1.40 | 1.33 | 1.52 | 0.99 | 0.78 | 1.72 | 1.51 |
| Sri Lanka | 0.89 | 1.65 | 0.73 | 0.20 | 0.26 | 0.15 | 0.29 | 0.12 | 0.12 | 0.15 | 0.20 | 0.31 | 0.23 | 0.43 | 0.22 | 9.78 | 5.72 | 3.97 | 5 |
| Thailand | 1.80 | 2.50 | 6.36 | 6.56 | 1.13 | 2.73 | 2.28 | 0.44 | 0.94 | 1.21 | 0.41 | 0.30 | 0.74 | 0.80 | 0.82 | 1.06 | 0.98 | 0.83 | 1.34 |
| Turkey | 8.09 | 4.17 | 1.00 | -2.91 | -1.68 | 14.24 | 13.78 | 12.95 | 12.57 | 13.69 | 10.60 | 12.92 | 13.59 | 18.09 | 19.84 | 21.95 | 21.35 | 24.98 | 27.5 |
| Ukraine | .. | .. | .. | .. | .. | .. | .. | .. | .. | .. | .. | .. | .. | .. | .. | 7.28 | 5.11 | 5.29 | 8.68 |
| Viet Nam | 1.48 | 1.25 | 0.57 | 0.44 | 1.68 | 3.10 | 2.31 | 1.65 | 1.34 | 1.55 | 1.52 | 1.75 | 1.58 | 1.57 | 1.63 | 1.47 | 2.28 | 6.39 | 9.05 |
| Yemen | 0.07 | 0.18 | 1.45 | 0.23 | 0.28 | 0.16 | 0.13 | 0.04 | 0.11 | 0.04 | 0.04 | 0.03 | 0.03 | 0.04 | 0.04 | 0.02 | 0.04 | 0.03 | 0.05 |
| Zimbabwe | 9.41 | 0.79 | 1.62 | 3.28 | 0.33 | 1.94 | 1.11 | 1.86 | 2.69 | 1.18 | 1.45 | 0.81 | 0.38 | 0.81 | -0.12 | 0.41 | 1.11 | 1.75 | 1.38 |
| EC | .. | .. | .. | .. | .. | 84.28 | 94.08 | 96.85 | 80.35 | 78.57 | 77.96 | 93.52 | 92.77 | 103.13 | 121.57 | 133.67 | 147.14 | 156.78 | 171.24 |
| IBRD | .. | .. | .. | .. | .. | 12.42 | 0.40 | 1.11 | 1.32 | 3.45 | .. | 1.03 | .. | .. | .. | .. | .. | .. | .. |
| IDA | 46.84 | 45.62 | 48.46 | 55.93 | 55.00 | 58.26 | .. | 65.63 | 27.88 | .. | 25.57 | 24.85 | 26.15 | 42.25 | 46.46 | 46.48 | 98.44 | 110.26 | 122.13 |
| UNDP | 10.40 | 11.41 | 11.89 | 14.55 | 14.21 | 14.19 | 14.49 | 10.64 | 10.59 | 9.83 | 5.55 | 3.94 | 4.82 | 4.56 | 8.26 | 8.68 | 7.13 | 8.48 | 8.86 |

実用新案出願(オーストリア)

| Country of Origin | IP Office | 1993 | 1994 | 1995 | 1996 | 1997 | 1998 | 1999 | 2000 | 2001 | 2002 | 2003 | 2004 | 2005 | 2006 | 2007 | 2008 |
|-------------------|-------------------|------|------|------|------|------|------|------|------|------|------|------|------|------|------|------|------|
| Austria | Austria | AT | 426 | 573 | 616 | 677 | 748 | 803 | 826 | 908 | | | | 821 | 806 | | 682 |
| | Australia | AU | | | | 1 | 1 | | | | | | | 1 | | | 1 |
| | Brazil | BR | | | | | | 1 | | | | | | | | | |
| | China | CN | | | 1 | | | | 1 | 1 | 3 | 2 | 3 | | | 3 | |
| | Germany | DE | 303 | 313 | 353 | 335 | 282 | 349 | 451 | 395 | 510 | 420 | 342 | 332 | 368 | 373 | 347 |
| | Denmark | DK | | | 2 | 1 | 1 | | | | | | | 2 | 2 | 2 | 2 |
| | Spain | ES | 5 | 3 | 4 | 3 | 8 | 8 | 14 | 2 | 3 | 2 | 8 | 6 | 4 | 1 | 6 |
| | Finland | FI | | | | | 1 | | | | | | | 1 | 1 | | |
| | Greece | GR | | 1 | | | | | | | | | | | | | |
| | Italy | IT | | | 22 | | 17 | 18 | 20 | | | | | | | | |
| | Japan | JP | 9 | 16 | 5 | 3 | 8 | 8 | 3 | 1 | 3 | 3 | 4 | 1 | 7 | 2 | 2 |
| | Republic of Korea | KR | 1 | 1 | 2 | | | | | 1 | | 1 | | | 1 | | 1 |
| | Mexico | MX | | | | | | 1 | | | | | | | | 1 | |
| | Portugal | PT | | 1 | | | | 1 | 1 | | | | | | | | |
| | Russian Federatio | RU | | 1 | 1 | | | | | | | 2 | 4 | 3 | 2 | 6 | 2 |
| Turkey | TR | | | | | | | | | | 1 | | | | | 1 | |
| Ukraine | UA | | 1 | | | | | | | | 1 | | 1 | 1 | | 3 | |

意匠出願(オーストリア)

| Origin | Office | CC | 1997 | 1998 | 1999 | 2000 | 2001 | 2002 | 2003 | 2004 | 2005 | 2006 | 2007 | |
|----------------------|----------------------|----|-------|-------|-------|-------|-------|-------|-------|-------|-------|-------|--------|-------|
| Austria | Argentina | AR | | | 2 | 2 | | | | | | | | |
| | Austria | AT | 2,108 | 2,687 | 2,180 | 2,100 | 2,310 | 2,021 | | 1,368 | 1,035 | 1,113 | | |
| | Australia | AU | 1 | 16 | 7 | 23 | 47 | 15 | 14 | 12 | 12 | 28 | 26 | |
| | Brazil | BR | 3 | 3 | 4 | 6 | 3 | 3 | 5 | 3 | 6 | 4 | | |
| | Canada | CA | 2 | 4 | 5 | 13 | 14 | 15 | 18 | 25 | 12 | 22 | 82 | |
| | Switzerland | CH | 15 | 10 | 33 | 29 | 36 | 16 | 18 | 10 | 5 | 26 | 28 | |
| | Chile | CL | | 1 | | | | | | | | | 3 | |
| | China | CN | 9 | 9 | 4 | 31 | 43 | 21 | 9 | 15 | 21 | 39 | 73 | |
| | Germany | DE | 96 | 81 | 148 | 5,683 | 4,391 | 5,462 | 5,605 | 5,556 | 5,741 | 6,736 | 10,875 | |
| | Denmark | DK | 1 | 10 | 1 | 2 | 4 | 3 | | | | | | |
| | Egypt | EG | | | 6 | 12 | 18 | 8 | 18 | 10 | 2 | 2 | 2 | |
| | Office for Harmoniza | EM | | | | | | | | | | | | 2,355 |
| | Spain | ES | 5 | 3 | 15 | 29 | 29 | 13 | 17 | 10 | 5 | 3 | 2 | |
| | Finland | FI | 1 | 3 | 5 | 10 | 11 | | | | | | | |
| | France | FR | 9 | 12 | 17 | 36 | 37 | 18 | 15 | 12 | 5 | 3 | 2 | |
| | United Kingdom | GB | 20 | 19 | 22 | 66 | 58 | | 13 | | | 1 | | |
| | Greece | GR | | | 4 | 7 | 5 | 1 | 2 | | 1 | | | |
| | Indonesia | ID | | | 6 | 11 | 18 | 8 | 17 | 10 | 2 | 2 | 2 | |
| | India | IN | | 18 | | 3 | | | | 1 | 1 | 5 | | |
| | Italy | IT | | 14 | 23 | 36 | 23 | 13 | 15 | 10 | 6 | 3 | 2 | |
| | Japan | JP | 4 | 3 | 3 | 34 | 45 | 3 | 9 | 5 | 15 | 10 | 26 | |
| | Republic of Korea | KR | | | 4 | 25 | 40 | 1 | 1 | 1 | | | 1 | |
| | Morocco | MA | | | 6 | 1 | | | | | | | | |
| | Mexico | MX | | | 1 | 2 | | | 1 | 1 | | 4 | 13 | |
| | Norway | NO | 3 | 8 | 4 | 5 | 5 | | | | | | | |
| | New Zealand | NZ | 1 | | 1 | 1 | | | | 1 | | 2 | | |
| | Portugal | PT | 3 | 2 | 5 | 3 | 2 | | 2 | | | | | |
| | Russian Federation | RU | 2 | 3 | 1 | 1 | 1 | | 3 | 1 | 3 | 15 | 22 | |
| | Sweden | SE | 5 | 13 | 21 | 14 | 9 | | | | | | | |
| | Singapore | SG | | | | | | | | | | | 4 | 1 |
| | Thailand | TH | 1 | | | 3 | | | | | | | | |
| Turkey | TR | 1 | 9 | 8 | | 1 | | 2 | | | | 6 | | |
| Ukraine | UA | 1 | 1 | | | | | 2 | | | | 12 | 10 | |
| United States of Ame | US | 27 | 27 | 30 | 40 | 32 | | 54 | 54 | 75 | 85 | 112 | | |

商標出願(オーストリア)

| Origin | Office | CC | 1998 | 1999 | 2000 | 2001 | 2002 | 2003 | 2004 | 2005 | 2006 | 2007 | 2008 |
|----------------------|-------------------------|-----|------|------|------|------|------|------|------|------|------|------|------|
| Austria | Argentina | AR | 51 | 139 | 94 | | 45 | 68 | | | | | |
| | Austria | AT | 6244 | 6700 | 7837 | 7544 | 7272 | 7459 | 7336 | 7565 | 7649 | 7844 | |
| | Australia | AU | 38 | 82 | 81 | 93 | 244 | 164 | 245 | 332 | 339 | 145 | 150 |
| | Brazil | BR | | | | 94 | 62 | | | 102 | 90 | | 178 |
| | Canada | CA | 67 | 98 | 110 | 101 | 117 | 81 | 104 | 107 | 132 | 108 | 112 |
| | Switzerland | CH | 673 | 628 | 789 | 844 | 733 | 488 | 611 | 781 | 791 | 827 | 798 |
| | Chile | CL | 32 | 109 | 54 | 39 | 41 | 25 | 49 | 33 | 46 | 67 | |
| | China | CN | 226 | 181 | 236 | 241 | 518 | 250 | 384 | 444 | 497 | 453 | 386 |
| | Germany | DE | 823 | 748 | 971 | 945 | 924 | 708 | 687 | 846 | 789 | 722 | 654 |
| | Denmark | DK | 14 | 97 | 214 | 196 | 195 | 112 | 135 | 131 | 106 | 79 | 77 |
| | Algeria | DZ | 40 | 57 | 62 | 60 | 75 | 48 | 54 | 65 | 45 | 41 | 40 |
| | Egypt | EG | 76 | 81 | 79 | 83 | 103 | 38 | 57 | 85 | 76 | 76 | 62 |
| | Office for Harmonizat | EM | 537 | 615 | 739 | 711 | 717 | 815 | 1290 | 1351 | 1833 | 1976 | 2006 |
| | Spain | ES | 322 | 294 | 385 | 365 | 327 | 217 | 218 | 239 | 179 | 147 | 131 |
| | Finland | FI | 16 | 85 | 188 | 194 | 196 | 115 | 132 | 109 | 108 | 73 | 75 |
| | France | FR | 394 | 335 | 459 | 426 | 411 | 248 | 273 | 252 | 231 | 184 | 170 |
| | United Kingdom | GB | | 109 | 288 | 313 | 298 | 196 | 214 | 204 | 198 | 157 | 130 |
| | Greece | GR | 17 | 27 | 44 | 140 | 206 | 132 | 296 | 215 | 137 | 129 | 135 |
| | India | IN | 11 | 48 | | | | | | | | | |
| | Iran (Islamic Republic) | IR | | | | | | | 29 | 73 | 63 | 71 | 66 |
| | Italy | IT | 517 | 447 | 701 | 591 | 542 | 381 | 400 | 654 | 382 | 342 | 320 |
| | Japan | JP | 89 | 94 | 125 | 147 | 152 | 117 | 151 | 209 | 180 | 188 | 171 |
| | Kenya | KE | 7 | 33 | 29 | 24 | 34 | 13 | 18 | 38 | 24 | 23 | 22 |
| | Cambodia | KH | | | | 3 | | 5 | | | 1 | | |
| | Republic of Korea | KR | 45 | 54 | 75 | 79 | 80 | 47 | 117 | 128 | 159 | 149 | 154 |
| | Lao People's Democ | LA | | 2 | | 1 | 2 | | | | | | |
| | Sri Lanka | LK | | | | | | 3 | | | | | |
| | Morocco | MA | 60 | 67 | 78 | 72 | 66 | 59 | 64 | 71 | 57 | 53 | 51 |
| | Madagascar | MG | | 3 | | 3 | 2 | 2 | 2 | 2 | 2 | | 2 |
| | Mongolia | MN | 233 | 66 | 73 | 94 | 119 | 56 | 59 | 87 | 32 | 18 | 22 |
| | Mexico | MX | 43 | 38 | | 138 | 91 | 90 | 112 | 134 | 164 | 127 | 133 |
| | Malaysia | MY | | | | | | | | | | | 88 |
| | Norway | NO | 34 | 119 | 257 | 249 | 225 | 130 | 196 | 209 | 195 | 204 | 208 |
| | New Zealand | NZ | 27 | 137 | 80 | | 26 | 77 | 65 | 42 | 51 | 62 | 31 |
| | African Intellectual Pr | OA | 1 | | 10 | | | | | | | | |
| | Peru | PE | 22 | 114 | 35 | 25 | 114 | 22 | 14 | 55 | 26 | 31 | 78 |
| | Philippines | PH | | | | | | | | | | | 11 |
| | Pakistan | PK | | 2 | 35 | 8 | | | | 17 | | | |
| | Portugal | PT | 221 | 204 | 258 | 244 | 223 | 134 | 149 | 128 | 109 | 89 | 92 |
| | Russian Federation | RU | 267 | 218 | 268 | 271 | 274 | 210 | 273 | 356 | 390 | 400 | 445 |
| | Sweden | SE | 26 | 102 | 227 | 216 | 226 | 129 | 145 | 131 | 113 | 86 | 84 |
| | Singapore | SG | | | 2 | 87 | 102 | 50 | 58 | 91 | 82 | 82 | 76 |
| Thailand | TH | 66 | | 16 | | | 35 | | | 29 | 57 | | |
| Turkey | TR | 36 | 69 | 187 | 208 | 194 | 111 | 173 | 245 | 208 | 261 | 225 | |
| Ukraine | UA | 203 | 187 | 226 | 195 | 196 | 113 | 209 | 280 | 294 | 314 | 367 | |
| United States of Ame | US | 418 | 231 | 307 | 306 | 271 | 241 | 279 | 387 | 418 | 392 | 420 | |
| Viet Nam | VN | 51 | 57 | 54 | 64 | 60 | 22 | 36 | 65 | 54 | 36 | 42 | |
| South Africa | ZA | 53 | 174 | 93 | 72 | 39 | 83 | 64 | 93 | 159 | 81 | 116 | |

実用新案登録(オーストリア)

| Origin name | Office name | CC | 1994 | 1995 | 1996 | 1997 | 1998 | 1999 | 2000 | 2001 | 2002 | 2003 | 2004 | 2005 | 2006 | 2007 | 2008 |
|-------------|-------------------|----|------|------|------|------|------|------|------|------|------|------|------|------|------|------|------|
| Austria | Austria | AT | 77 | 415 | 511 | 540 | 572 | 579 | 624 | 644 | | | 609 | 619 | 639 | | 553 |
| | Australia | AU | | | | 1 | 1 | | | | | | | | | | |
| | Brazil | BR | | | | | | | | | | | | 1 | | | 2 |
| | China | CN | | | | 1 | | | | | | 2 | | 3 | | 9 | 5 |
| | Germany | DE | 303 | 300 | 282 | 285 | 263 | 270 | 305 | 320 | 295 | 276 | 301 | 321 | 300 | 323 | 298 |
| | Denmark | DK | | | 2 | | 1 | 1 | | | | | | 1 | 1 | 2 | 2 |
| | Spain | ES | 7 | 4 | 5 | 4 | 1 | 9 | 7 | 15 | 3 | 5 | 2 | 8 | 6 | 3 | 1 |
| | Finland | FI | 1 | | | | | | | | | | | 1 | | | |
| | Italy | IT | | | 3 | | | 19 | 22 | | | | | | | | |
| | Japan | JP | 8 | 14 | 20 | 7 | 13 | 6 | 5 | 2 | 2 | 4 | 3 | 3 | 4 | 4 | 2 |
| | Republic of Korea | KR | 1 | | | | 2 | | | | | 1 | | | | | 1 |
| | Mexico | MX | | 1 | | | | | | 1 | | | | | | | |
| | Portugal | PT | | 1 | | 1 | | | 1 | 1 | | | | 1 | | | |
| | Russian Federatio | RU | | | | | 2 | | | | | 1 | 6 | | 3 | 2 | 8 |
| | Turkey | TR | | | | | | | | | | | | | | | 1 |
| Ukraine | UA | | | | | | | | | | | | 1 | | | 4 | |

商標登録(オーストリア)

| Origin | Office | | 1998 | 1999 | 2000 | 2001 | 2002 | 2003 | 2004 | 2005 | 2006 | 2007 | 2008 |
|--------------------------|----------------------------------|-----|-------|-------|-------|-------|-------|------|-------|-------|-------|-------|-------|
| Austria | Argentina | AR | 59 | 69 | 110 | | 81 | 50 | | | | | |
| | Austria | AT | 4,846 | 4,632 | 5,846 | 6,907 | 5,380 | 1 | 6,654 | 6,029 | 6,225 | 5,724 | |
| | Australia | AU | 30 | 40 | 51 | 108 | 195 | 172 | 205 | 251 | 334 | 132 | 131 |
| | Brazil | BR | | | | 25 | 22 | | | 55 | 114 | | 107 |
| | Canada | CA | 31 | 36 | 40 | 43 | 48 | 78 | 96 | 69 | 51 | 77 | 52 |
| | Switzerland | CH | 622 | 580 | 729 | 808 | 707 | 463 | 556 | 721 | 731 | 733 | 714 |
| | Chile | CL | 31 | 90 | 36 | 47 | 39 | 30 | 35 | 48 | 37 | 51 | |
| | China | CN | 210 | 134 | 191 | 211 | 227 | 174 | 244 | 289 | 359 | 340 | 303 |
| | Germany | DE | 631 | 615 | 711 | 769 | 784 | 625 | 546 | 666 | 617 | 569 | 484 |
| | Denmark | DK | 15 | 104 | 212 | 193 | 189 | 112 | 124 | 127 | 106 | 79 | 73 |
| | Algeria | DZ | 37 | 60 | 62 | 59 | 75 | 48 | 54 | 64 | 39 | 41 | 39 |
| | Egypt | EG | 71 | 64 | 64 | 74 | 179 | 29 | 55 | 80 | 75 | 73 | 61 |
| | Office for Harmonization of the | EM | | | | | | 488 | 432 | 993 | 1,157 | 1,513 | 1,931 |
| | Spain | ES | 219 | 185 | 204 | 210 | 266 | 194 | 189 | 212 | 154 | 134 | 117 |
| | Finland | FI | 35 | 89 | 163 | 175 | 176 | 102 | 118 | 100 | 85 | 62 | 64 |
| | France | FR | 381 | 328 | 444 | 419 | 397 | 237 | 264 | 250 | 221 | 180 | 161 |
| | United Kingdom | GB | | 77 | 247 | 261 | 270 | 165 | 175 | 180 | 141 | 155 | 127 |
| | Greece | GR | 46 | 38 | 36 | 139 | 228 | 119 | 246 | 187 | 129 | 125 | 125 |
| | India | IN | | 11 | | | | | | | | | |
| | Iran (Islamic Republic of) | IR | | | | | | | 28 | 62 | 59 | 70 | 66 |
| | Italy | IT | 541 | 447 | 687 | 591 | 542 | 381 | 386 | 654 | 382 | 342 | 320 |
| | Japan | JP | | 104 | 131 | 110 | 131 | 91 | 104 | 120 | 116 | 71 | 80 |
| | Kenya | KE | 7 | 33 | 29 | 24 | 34 | 13 | 18 | 38 | 25 | 23 | 22 |
| | Cambodia | KH | | | | 24 | 2 | 1 | | | 1 | | |
| | Republic of Korea | KR | 108 | 40 | 4 | | 9 | 38 | 50 | 64 | 108 | 56 | 52 |
| | Lao People's Democratic Republic | LA | | 2 | | 1 | 1 | | | | | | |
| | Sri Lanka | LK | | | | | | 1 | | | | | |
| | Morocco | MA | 60 | 67 | 78 | 72 | 66 | 59 | 64 | 71 | 56 | 53 | 51 |
| | Madagascar | MG | | 1 | 2 | 1 | 3 | 2 | 2 | 2 | 2 | | 3 |
| | Mongolia | MN | 223 | 66 | 73 | 93 | 117 | 58 | 59 | 87 | 32 | 18 | 22 |
| | Mexico | MX | 27 | 72 | | 127 | 67 | 84 | | 134 | 148 | 101 | 79 |
| | Malaysia | MY | | | | | | | | | | | 54 |
| | Norway | NO | 43 | 116 | 213 | 207 | 207 | 117 | 164 | 188 | 165 | 181 | 190 |
| | New Zealand | NZ | 38 | 28 | 73 | | 72 | 16 | 58 | 19 | 21 | 22 | 30 |
| Peru | PE | 18 | 97 | 30 | 23 | 100 | 39 | 11 | 11 | 64 | 20 | 44 | |
| Philippines | PH | | | | | | | | | | | 38 | |
| Pakistan | PK | | | 4 | 6 | | | | | | | | |
| Portugal | PT | 216 | 204 | 250 | 226 | 208 | 125 | 141 | 126 | 105 | 88 | 82 | |
| Russian Federation | RU | 237 | 213 | 227 | 244 | 263 | 179 | 212 | 237 | 300 | 281 | 291 | |
| Sweden | SE | 11 | 116 | 153 | 166 | 177 | 90 | 93 | 92 | 94 | 69 | 52 | |
| Singapore | SG | | | 1 | 73 | 140 | 72 | 54 | 76 | 71 | 71 | 66 | |
| Thailand | TH | 20 | | 47 | | | 20 | | | 36 | 26 | | |
| Turkey | TR | 10 | 63 | 171 | 195 | 179 | 103 | 154 | 211 | 184 | 229 | 209 | |
| Ukraine | UA | 184 | 192 | 196 | 186 | 196 | 130 | 203 | 278 | 265 | 299 | 303 | |
| United States of America | US | 219 | 101 | 132 | 104 | 208 | 260 | 200 | 214 | 283 | 332 | 163 | |
| Viet Nam | VN | 49 | 51 | 51 | 57 | 53 | 18 | 32 | 54 | 50 | 35 | 37 | |

支援状況(オーストリア)

| 項番 | 支援国 | 機関名 | プロジェクト名 | 受益国 | CC | 内容 | 方法 | プロジェクト概要 | 支援額 | 期間 | ソース |
|----|-------------|-------------|-----------------|---|----------------|-------|----|---|----------------|-------------|---------------------------------------|
| 1 | オーストリア (EU) | ADC | 民間部門連携資金援助 | 南アフリカ、ジンバブエ等 | ZA, ZW | 資金援助 | 直接 | ADC(開発公社) | 最大€72,672 | 3年間 | |
| 2 | オーストリア (EU) | CDE | 民間部門連携資金援助 | ジンバブエ等 | ZW | 資金援助 | 直接 | CDE(ブリュッセル企業開発センター) | € 169,490 | 2001年-2002年 | IP/C/W/388/Add.6 13 February 2003 |
| 3 | オーストリア (EU) | オーストリアUNIDO | 民間部門連携資金援助 | エチオピア、タンザニア | | 資金援助 | 直接 | | € 257,000 | 2002年-2003年 | |
| 4 | オーストリア (EU) | ADC | 民間部門連携資金援助 | 南アフリカ、ジンバブエ等 | ZA, ZW | 資金援助 | 直接 | | 最大€72,672 | 3年間 | |
| 5 | オーストリア (EU) | CDE | 民間部門連携資金援助 | ジンバブエ等 | ZW | 資金援助 | 直接 | | € 169,490 | 2001年-2002年 | IP/C/W/412/Add.5: 26 January 2004 |
| 6 | オーストリア (EU) | オーストリアUNIDO | 民間部門連携資金援助 | エチオピア、タンザニア | | 資金援助 | 直接 | | € 257,000 | 2002年-2003年 | |
| 7 | オーストリア (EU) | | ビジネスパートナーシップの開発 | 特に、ADC活動諸国 | | 資金援助 | 直接 | ADC(オーストリア開発協力): 2005年から開始 | 予算€5 million | 2005年-2006年 | IP/C/W/480/Add.5: 12 February 2007 |
| 8 | オーストリア (EU) | ADC | 開発・ビジネスパートナーシップ | 全てのパートナー国。特に、オーストリア開発協力(ADC)の活動国 | | 資金援助 | 直接 | SME支援 | 予算€ 8 million | 2005年-2007年 | IP/C/W/497/Add.2 4 December 2007 |
| 9 | オーストリア (EU) | ADC | 開発・ビジネスパートナーシップ | 全てのパートナー国。特に、オーストリア開発協力(ADC)の活動国 | | 資金援助 | 直接 | SME支援 | 予算€ 8.5 millio | 2005年-2008年 | IP/C/W/519/Add.7 10 Feb. 2009 |
| 10 | オーストリア (EU) | APO | 訓練コース | ウクライナ、ラトビア、スロベニア、チェコ | UA | 人材育成 | 直接 | 特許審査手続き(データベース及びインターネットでの検索)、半導体保護、及び特許文書、及び情報サービス等の関連サービスに関する研修コース。産業財産庁の専門家に対し、APOにおいて実施、期間は3日間から1週間。 | | | |
| 11 | オーストリア (EU) | APO | 訓練コース | 中華人民共和国 | CN | 人材育成 | 直接 | 中華人民共和国IPOからの参加者向けの2週間の研修コースを実施 | | 6月、7月、11月 | |
| 12 | オーストリア (EU) | APO | 専門家派遣 | 中華人民共和国 | CN | 人材育成 | 直接 | APOの2名のコンサルタントを中国知財庁に派遣 | | | |
| 13 | オーストリア (EU) | APO | セミナー | ユーラシア(欧亜)諸国10カ国 | | 人材育成 | 直接 | 特許及び商標手続きに関する事務的問題に関する3日間のセミナーを開催 | | | SCIT/ATR/PI/1998/A T |
| 14 | オーストリア (EU) | APO | セミナー | トルコ、アジア、ラテンアメリカ及びアフリカ | TR | 人材育成 | 間接 | WIPO及びEPOの協力を得て、当庁において、技術情報の情報源、及び、電子データベースにおけるオンライン検索に関する特許についての2日間のセミナーを開催 | | | |
| 15 | オーストリア (EU) | APO | 訓練コース | ブラジル、エジプト、エチオピア、インドネシア等 | BR EG ID | 人材育成 | 間接 | WIPOとの協力により、検索及び審査手続きに関する3週間の訓練コースを産業財産庁の職員向けに開催 | | | |
| 16 | オーストリア (EU) | APO | 二国間協力 | ロシア、ウクライナ等 | RU UA | 二国間協力 | 直接 | IPO代表団と二国間協力とIP保護分野での経験交換について議論 | | | |
| 17 | オーストリア (EU) | APO | 訓練コース及びセミナー | ルーマニア、中華人民共和国、トルコ等 | CN TR | 人材育成 | 間接 | WIPO及び欧州特許庁の協力により、特許審査及び実用新案保護に関する研修コース及び情報提供セミナーが二者間の協力協定に従って実施 | | | SCIT/ATR/PI/1999/A T |
| 18 | オーストリア (EU) | APO | 訓練コース | ジンバブエ、フィリピン、ジャマイカ及び中国 | ZW PH CN | 人材育成 | 間接 | WIPOとの協力により、検索及び審査手続きに関する3週間の研修コースを知的財産庁の職員向けに開催 | | | |
| 19 | オーストリア (EU) | APO | 訓練コース | コロンビア、エジプト、インド、ヨルダン、ウルグアイ、及びザンビア | EG IN | 人材育成 | 間接 | WIPOとの協力により、特許検索及び審査手続き、特に、特許方法及び文書に関する3週間の研修コースを産業財産庁の職員向けに開催 | | | |
| 20 | オーストリア (EU) | APO | | チリ、マレーシア、フィリピン、タイ、ベトナム、インド、インドネシア、イラン、エジプト、ケニア等 | | 人材育成 | 間接 | EPO及びWIPOの協力により、特許情報及び特許文書に関する1日のセミナーが14の締約国の代表のために実施された | | | SCIT/ATR/PI/2000/A T |

支援状況(オーストリア)

| 項番 | 支援国 | 機関名 | プロジェクト名 | 受益国 | CC | 内容 | 方法 | プロジェクト概要 | 支援額 | 期間 | ソース |
|----|-------------|-----|------------------------------|--|----------------------------|------|----|--|-----|----|---------------------|
| 21 | オーストリア (EU) | APO | EUの支援プロジェクト | アルメニア | | 技術協力 | 間接 | EPOとの協力を得て、また、EUの支援プロジェクトに基づき、オーストラリア特許庁のEDP専門家2名がアルメニアを訪問した。 | | | |
| 22 | オーストリア (EU) | APO | 訓練コース及び 세미나 | 中国、ルーマニア及びクロアチア | CN | 人材育成 | 間接 | WIPO及び欧州特許庁の協力により、特許審査及び実用示威案保護に関する研修コース及び情報提供セミナーを、特許庁の職員のために開催 | | | |
| 23 | オーストリア (EU) | APO | 訓練コース | 中華人民共和国 | CN | 人材育成 | 直接 | 無効及び不服申立、並びに回路配置に関する二週間の研修コースを、特許庁職員向けに開催 | | | |
| 24 | オーストリア (EU) | APO | セミナー | ルーマニア | | 人材育成 | 直接 | 欧州特許及びデータベースに関する2つのセミナーを特許庁の職員のために開催 | | | |
| 25 | オーストリア (EU) | APO | 訓練コース | 中国、リトアニア、モルドバ、ルーマニア、ウルグアイ及びベトナム等 | CN VN | 人材育成 | 間接 | WIPOとの協力により、特許検索及び審査手続き、特に、特許情報及び文書に関する2週間の研修コースを産業財産庁の職員向けに開催 | | | SCIT/ATR/PI/2001/AT |
| 26 | オーストリア (EU) | APO | セミナー | ブラジル、イラン、韓国、マレーシア、フィリピン、ジンバブエ等 | | 人材育成 | 間接 | EPO及びWIPOとの協力により、情報源としての特許に関する一日のセミナーを職員向けに実施 | | | |
| 27 | オーストリア (EU) | APO | セミナー | 中華人民共和国 | CN | 人材育成 | 直接 | 実用新案の2週間のセミナーを開催 | | | |
| 28 | オーストリア (EU) | APO | | カンボジア、モンゴル、ザンビア等 | KH MN | 人材育成 | 間接 | WIPO/オーストリアの研修コースへの参加 | | | |
| 29 | オーストリア (EU) | APO | 「検索及び発明審査の国際協力」(ICSEI)プロジェクト | 途上国 | | 技術協力 | 間接 | WIPOとの協定に基づいて発展途上国の特許庁に提出された特許出願の審査に参加。70件の出願が、処理されるために転送 | | | SCIT/ATR/PI/2002/AT |
| 30 | オーストリア (EU) | APO | セミナー | 中華人民共和国 | CN | 人材育成 | 直接 | 特許、特許付与後手続き、情報及び研究活動に関する2週間のセミナーを開催 | | | |
| 31 | オーストリア (EU) | APO | 訓練コース | GCC | GCC | 人材育成 | 直接 | 2件の研修コースが準備 | | | |
| 32 | オーストリア (EU) | APO | 訓練コース | フィジー、カンボジア、リビア、パキスタン及びサウジアラビア | KH PK | 人材育成 | 間接 | WIPOとの協力で、発展途上国の特許専門家向けに研修コースが実施されているが、その主たるテーマは、特許情報及び特許文書である。 | | | SCIT/ATR/PI/2003/AT |
| 33 | オーストリア (EU) | APO | セミナー | | | 人材育成 | 間接 | EPO/WIPOの地域間セミナーの参加者は、国の庁の一例としてオーストリア特許庁の手続きについて学習 | | | |
| 34 | オーストリア (EU) | APO | ICSEIプロジェクト | | | 技術協力 | 間接 | 1986年以来WIPOとの協定に基づいて発展途上国の特許庁に提出された特許出願の審査に参加、64件の出願を処理、83件の検索を受入 | | | |
| 35 | オーストリア (EU) | APO | | エジプト、インドネシア、タイ、トリニダード・トバゴ、トルコ共和国及びウクライナ等 | EG ID TH TR UA | 人材育成 | 間接 | 1977年以来、WIPOとの協力で、発展途上国の特許専門家向けに研修コースを実施。 | | | SCIT/ATR/PI/2004/AT |
| 36 | オーストリア (EU) | APO | | | | 人材育成 | 間接 | EPO/WIPOの地域間セミナー | | | |
| 37 | オーストリア (EU) | APO | ICSEIプロジェクト | マダガスカル | MG | 技術協力 | 間接 | 14件の出願が、オーストリア特許庁で処理 | | | |
| 38 | オーストリア (EU) | APO | | マラウイ、ルーマニア、サウジアラビア、ウズベキスタン、ウクライナ等 | UA | 人材育成 | 間接 | 1977年以来、WIPOとの協力で、発展途上国の特許専門家向けに研修コースが実施1977年以来、WIPOとの協力で、発展途上国の特許専門家向けに研修コースが実施 | | | SCIT/ATR/PI/2005/AT |
| 39 | オーストリア (EU) | APO | | ベトナム | VN | 人材育成 | 間接 | 1986年以来WIPOとの協定に基づいて発展途上国の特許庁に提出された特許出願の審査に参加。38件の出願を、処理 | | | |

支援状況(オーストリア)

| 項番 | 支援国 | 機関名 | プロジェクト名 | 受益国 | CC | 内容 | 方法 | プロジェクト概要 | 支援額 | 期間 | ソース |
|----|-------------|-----|--------------------------|--|----------------------------|------|----|---|-----|----|---------------------|
| 40 | オーストリア (EU) | APO | 訓練コース | 中国、インド、インドネシア、ケニア、マレーシア、モンゴル、ウクライナ、ベトナム等 | CN IN ID KE MY | 人材育成 | 間接 | 1977年以来、WIPOとの協力で、発展途上国の特許専門家向けに研修コースを実施 | | | SCIT/ATR/PI/2006/AT |
| 41 | オーストリア (EU) | APO | ICSEIプロジェクト | ベトナム及びチリ | CL VN | 技術協力 | 間接 | 17件の出願が、オーストリア特許庁で処理 | | | |
| 42 | オーストリア (EU) | APO | | イラン、ケニア、パキスタン、韓国、ウクライナ、ベトナム等 | | 人材育成 | 間接 | 1977年以来、WIPOとの協力で、発展途上国の特許専門家向けに研修コースが実施 | | | SCIT/ATR/PI/2007/AT |
| 43 | オーストリア (EU) | APO | | GCC(サウジアラビア) | | 人材育成 | 間接 | WIPOの研修コースと並行して、GCC(サウジアラビア)からの参加者向けの研修が実施 | | | |
| 44 | オーストリア (EU) | APO | ICSEIプロジェクト | ベトナム、ヨルダン、チリ | CL VN | 技術協力 | 間接 | ベトナムから25件、ヨルダンから5件、及び、チリからの2件の出願が、オーストリア特許庁で処理 | | | |
| 45 | オーストリア (EU) | APO | 発明検索審査国際協力 (ICSEI)プロジェクト | ベトナム、チリ | VN CL | 技術協力 | 間接 | ベトナムから54件、チリから6件の出願の審査 | | | |
| 46 | オーストリア (EU) | APO | 訓練コース | - | | 人材育成 | 間接 | 1977年以来WIPOと協力して途上国からの特許専門家用に実施している。2008年、WIPOとの年次訓練コースがキャンセルされた。 | | | SCIT/ATR/PI/2008/AT |

(2) オーストラリア

a) 全般的な協力内容

① FTA

| 項番 | FTA名 | 知財条文の有無 |
|-----|--------------------------------|---------|
| 38 | シンガポール・豪州自由貿易協定(SAFTA) | ○ |
| 54 | タイ・豪州自由貿易協定(TAFTA) | ○ |
| 58 | 豪州・ニュージーランド経済緊密化協定(CER) | |
| 59 | 豪州・米国自由貿易協定(AUSFTA) | ○ |
| 60 | 豪州・シンガポール自由貿易協定(SAFTA) | ○ |
| 139 | 日本・豪州経済連携協定 | |
| 144 | 中国・豪州自由貿易協定 | |
| 173 | AFTA・CER 経済緊密化協定 | |
| 178 | 豪州・マレーシア自由貿易協定(MAFTA) | |
| 179 | チリ・豪州自由貿易協定 | ○ |
| 180 | 湾岸協力会議(GCC)・豪州自由貿易協定 | |
| 205 | 東アジア包括的経済連携協定(CEPEA、ASEAN+6)構想 | |
| 206 | アジア大洋州自由貿易地域(FTAAP)構想 | |
| 213 | インド・豪州自由貿易協定 | |
| 218 | インドネシア・豪州自由貿易協定 | |
| 226 | 韓国・豪州自由貿易協定 | |

② ODA

1970年から2008年までの対象国への援助額一覧を示す。

b) 知財分野の協力内容

① 産業財産権出願・登録状況

対象国への特許、実用新案、意匠、商標の出願、登録状況の一覧を示す。

② 技術協力状況

対象国との協力関係及び支援状況の一覧を示す。

オーストラリアODA

単位:百万ドル

| Recipient(s) | 1970 | 1971 | 1972 | 1973 | 1974 | 1975 | 1976 | 1977 | 1978 | 1979 | 1980 | 1981 | 1982 | 1983 | 1984 | 1985 | 1986 | 1987 | 1988 | 1989 |
|------------------|--------|--------|--------|--------|--------|--------|--------|--------|--------|--------|--------|--------|--------|--------|--------|--------|--------|--------|----------|----------|
| All Recipients | 211.73 | 215.78 | 279.33 | 301.63 | 432.74 | 551.68 | 377.37 | 399.74 | 587.52 | 628.68 | 667.37 | 649.53 | 882.44 | 753.38 | 776.81 | 748.72 | 752.44 | 627.39 | 1,100.99 | 1,019.57 |
| Afghanistan | 0.10 | 0.12 | 0.15 | 0.58 | 0.15 | 0.25 | 0.26 | 0.65 | 1.03 | 0.20 | 0.05 | 0.01 | .. | .. | .. | 0.02 | .. | 0.02 | 0.03 | 0.43 |
| Algeria | .. | .. | .. | .. | .. | .. | .. | .. | 0.02 | 0.02 | 0.12 | 0.01 | 0.04 | 0.03 | .. | 0.05 | .. | .. | .. | .. |
| Argentina | .. | .. | .. | .. | .. | .. | .. | 0.01 | .. | .. | .. | 0.01 | 0.03 | .. | .. | .. | .. | .. | .. | .. |
| Bangladesh | .. | 1.22 | 9.84 | 4.06 | 31.92 | 16.17 | 7.00 | 6.44 | 16.15 | 35.04 | 13.27 | 25.84 | 37.10 | 9.78 | 31.34 | 3.90 | 9.27 | 8.37 | 11.22 | 29.00 |
| Brazil | .. | .. | .. | .. | .. | .. | .. | 0.01 | 0.01 | 0.01 | 0.01 | 0.01 | 0.01 | 0.02 | 0.01 | 0.03 | 0.03 | 0.01 | 0.10 | 0.02 |
| Brunei | .. | .. | .. | .. | .. | .. | .. | .. | .. | .. | .. | .. | .. | .. | 0.05 | 0.20 | 0.18 | 0.23 | 0.35 | 0.19 |
| Cambodia | 1.55 | 1.03 | 2.00 | 1.85 | 0.64 | 0.43 | 0.17 | 0.07 | .. | 4.79 | 4.54 | 3.48 | 3.36 | 2.27 | 1.66 | 2.33 | 1.20 | 1.64 | 2.14 | 3.88 |
| Chile | .. | 0.01 | 0.01 | .. | .. | 0.01 | 0.01 | 0.01 | 0.01 | .. | 0.01 | 0.01 | 0.01 | 0.01 | 0.01 | 0.02 | 0.01 | 0.03 | 0.03 | 0.01 |
| China | .. | .. | .. | .. | .. | .. | .. | .. | .. | 0.01 | 0.08 | 1.40 | 3.14 | 6.45 | 10.83 | 17.29 | 14.35 | 14.27 | 20.61 | 24.63 |
| Chinese Taipei | 0.01 | .. | 0.01 | .. | .. | .. | .. | .. | .. | .. | .. | .. | .. | .. | 0.10 | 0.19 | 0.12 | 0.02 | 0.18 | 0.10 |
| Egypt | .. | .. | .. | 0.02 | 0.01 | 1.68 | 0.02 | 0.02 | 2.66 | 3.14 | 5.79 | 11.17 | 1.74 | 12.47 | 6.67 | 0.39 | 6.59 | 8.44 | 1.53 | 9.88 |
| India | 3.65 | 5.62 | 0.31 | 1.96 | 7.13 | 13.96 | 6.59 | 8.51 | 2.50 | 4.87 | 3.16 | 2.73 | 2.18 | 1.79 | 2.19 | 2.59 | 1.76 | 1.47 | 2.42 | 9.37 |
| Indonesia | 17.99 | 17.09 | 24.43 | 26.45 | 32.10 | 33.20 | 29.46 | 26.72 | 36.01 | 44.19 | 48.05 | 44.75 | 45.90 | 38.73 | 56.49 | 46.79 | 42.01 | 48.22 | 71.66 | 83.10 |
| Iran | 0.02 | 0.08 | 0.10 | 0.11 | 0.09 | 0.06 | 0.06 | 0.06 | 0.03 | 0.01 | 0.03 | .. | .. | .. | .. | .. | .. | .. | 0.12 | 0.05 |
| Kenya | 0.11 | 0.12 | 0.12 | 0.17 | 0.13 | 0.64 | 0.32 | 1.64 | 1.90 | 4.06 | 1.78 | 6.33 | 5.36 | 6.20 | 2.60 | 4.76 | 2.89 | 1.04 | 1.13 | 2.02 |
| Korea | 0.23 | 0.32 | 0.80 | 0.58 | 0.56 | 0.72 | 0.77 | 0.65 | 0.52 | 0.29 | 0.25 | 0.19 | 0.20 | 0.19 | 0.51 | 0.82 | 0.65 | 0.67 | 0.69 | 0.44 |
| Laos | 1.22 | 1.41 | 1.36 | 1.66 | 2.43 | 4.98 | 1.86 | 1.16 | 1.49 | 2.26 | 0.14 | 0.94 | 1.81 | 1.82 | 2.76 | 2.63 | 3.48 | 4.21 | 4.30 | 6.80 |
| Madagascar | .. | .. | .. | .. | .. | .. | 0.01 | .. | .. | .. | .. | .. | 0.02 | 1.06 | 0.56 | 0.49 | .. | .. | .. | .. |
| Malaysia | 3.38 | 3.63 | 3.41 | 4.54 | 4.05 | 6.10 | 4.41 | 5.21 | 6.66 | 5.17 | 7.32 | 8.53 | 8.39 | 7.07 | 29.03 | 46.06 | 40.80 | 38.58 | 37.14 | 21.36 |
| Mexico | .. | .. | .. | .. | 0.01 | 0.01 | 0.01 | 0.02 | 0.02 | 0.02 | .. | 0.02 | 0.04 | 0.08 | 0.09 | 0.90 | 0.11 | 0.11 | 0.18 | 0.16 |
| Mongolia | .. | .. | .. | .. | .. | .. | .. | .. | .. | .. | .. | .. | .. | .. | .. | .. | .. | .. | .. | .. |
| Morocco | .. | .. | .. | .. | .. | .. | .. | .. | .. | .. | .. | .. | .. | .. | .. | 0.08 | .. | .. | .. | .. |
| Myanmar (Burma) | 0.55 | 1.23 | 1.45 | 1.10 | 4.04 | 3.00 | 2.79 | 2.11 | 6.71 | 7.35 | 14.44 | 6.26 | 17.16 | 6.67 | 8.19 | 7.70 | 7.92 | 8.31 | 8.22 | 4.15 |
| Nepal | 0.71 | 0.94 | 0.76 | 0.46 | 0.34 | 0.51 | 0.47 | 0.83 | 0.84 | 0.90 | 1.40 | 1.74 | 2.01 | 1.55 | 1.93 | 1.46 | 1.38 | 2.80 | 3.40 | 3.60 |
| Nigeria | 0.44 | 0.13 | 0.16 | 0.26 | 0.21 | 0.21 | 0.17 | 0.22 | 0.22 | 0.26 | 0.34 | 0.18 | 0.22 | 0.52 | 0.47 | 0.43 | 0.33 | 0.25 | 0.67 | 0.49 |
| Pakistan | 2.08 | 1.27 | 1.61 | 2.55 | 9.09 | 4.13 | 5.23 | 3.11 | 3.55 | 5.63 | 6.57 | 17.17 | 4.63 | 6.69 | 0.76 | 3.62 | 0.54 | 0.58 | 0.75 | 5.44 |
| Papua New Guinea | 146.22 | 139.89 | 189.23 | 192.64 | 254.15 | 294.22 | 223.46 | 239.87 | 266.88 | 260.25 | 276.01 | 285.34 | 263.45 | 264.20 | 275.16 | 226.85 | 222.32 | 217.18 | 240.86 | 253.99 |
| Peru | 0.04 | .. | .. | .. | .. | .. | .. | 0.01 | 0.02 | 0.02 | 0.02 | 0.02 | 0.02 | 0.02 | 0.01 | 0.01 | 0.02 | .. | .. | 0.02 |
| Philippines | 0.16 | 0.17 | 1.68 | 1.34 | 5.54 | 8.11 | 5.45 | 7.92 | 7.19 | 7.61 | 9.83 | 15.80 | 15.59 | 14.92 | 15.69 | 13.79 | 11.56 | 16.33 | 30.35 | 21.91 |
| Singapore | 0.65 | 0.75 | 0.65 | 0.77 | 0.80 | 1.04 | 1.41 | 1.18 | 1.03 | 0.67 | 1.11 | 1.79 | 1.80 | 2.41 | 4.06 | 5.78 | 4.97 | 3.58 | 3.73 | 1.91 |
| South | .. | .. | .. | .. | .. | .. | .. | .. | .. | .. | .. | .. | .. | .. | .. | .. | .. | .. | .. | .. |
| Sri Lanka | 1.14 | 1.23 | 1.28 | 2.25 | 4.46 | 9.02 | 2.52 | 2.54 | 5.89 | 5.01 | 3.62 | 9.75 | 11.47 | 7.94 | 8.69 | 2.45 | 2.23 | 1.43 | 2.73 | 5.13 |
| Thailand | 3.81 | 4.88 | 4.32 | 3.90 | 5.16 | 5.47 | 6.43 | 7.94 | 12.41 | 11.63 | 8.74 | 8.99 | 13.16 | 15.86 | 22.58 | 21.76 | 18.67 | 16.56 | 21.08 | 30.79 |
| Turkey | .. | .. | .. | .. | .. | .. | 0.06 | 0.05 | 0.01 | .. | .. | .. | .. | 0.11 | .. | .. | .. | .. | .. | 0.08 |
| Ukraine | .. | .. | .. | .. | .. | .. | .. | .. | .. | .. | .. | .. | .. | .. | .. | .. | .. | .. | .. | .. |
| Viet Nam | 2.70 | 3.78 | 4.85 | 6.61 | 12.35 | 6.48 | 1.52 | 3.93 | 5.05 | 0.61 | 0.06 | 0.02 | .. | .. | 0.01 | 0.36 | 0.27 | 0.09 | 1.19 | 0.96 |
| Yemen | .. | .. | .. | .. | .. | .. | .. | 0.01 | .. | .. | .. | .. | .. | 0.10 | 0.02 | 0.03 | .. | .. | .. | .. |
| Zimbabwe | .. | .. | .. | .. | .. | .. | .. | .. | .. | 0.19 | 2.33 | 2.61 | 1.94 | 2.58 | 4.24 | 4.12 | 1.75 | 0.81 | 1.35 | 8.73 |
| EC | .. | .. | .. | .. | .. | .. | .. | .. | .. | .. | .. | .. | .. | .. | .. | .. | .. | .. | .. | .. |
| IBRD | .. | .. | .. | -0.56 | 2.96 | -0.92 | 4.01 | .. | 9.36 | .. | .. | .. | 53.18 | .. | .. | .. | 8.67 | .. | 6.67 | 28.36 |
| IDA | 8.00 | 16.19 | 17.02 | 18.35 | .. | 59.50 | 24.84 | 1.63 | 105.17 | 53.49 | 80.50 | 0.06 | 138.04 | 61.24 | 0.08 | 93.45 | 84.71 | .. | 175.18 | 90.86 |
| UNDP | 2.01 | 2.02 | 2.00 | 1.93 | 3.92 | 3.57 | 3.68 | 4.65 | 7.81 | 11.66 | 4.12 | 11.26 | 15.26 | 15.24 | 15.24 | 13.77 | 9.77 | 12.85 | 11.96 | 16.43 |

オーストラリアODA

単位:百万ドル

| Recipient(s) | 1990 | 1991 | 1992 | 1993 | 1994 | 1995 | 1996 | 1997 | 1998 | 1999 | 2000 | 2001 | 2002 | 2003 | 2004 | 2005 | 2006 | 2007 | 2008 |
|------------------|--------|----------|----------|--------|----------|----------|----------|----------|--------|--------|--------|--------|--------|----------|----------|----------|----------|----------|----------|
| All Recipients | 955.18 | 1,049.81 | 1,014.97 | 953.39 | 1,091.31 | 1,194.28 | 1,074.38 | 1,060.70 | 960.38 | 981.91 | 987.16 | 872.80 | 988.74 | 1,218.59 | 1,460.08 | 1,680.13 | 2,123.19 | 2,668.52 | 2,954.13 |
| Afghanistan | 1.23 | 4.75 | 0.44 | 0.76 | 2.90 | 2.90 | 2.03 | 4.08 | 3.08 | 0.08 | 2.15 | 6.18 | 12.77 | 8.31 | 21.09 | 15.85 | 21.15 | 50.25 | 138.44 |
| Algeria | .. | .. | .. | .. | .. | .. | .. | .. | .. | .. | .. | .. | .. | .. | .. | .. | .. | .. | .. |
| Argentina | .. | 0.01 | 0.02 | 0.01 | 0.02 | .. | .. | .. | .. | .. | 0.02 | 0.03 | 0.03 | .. | 0.03 | .. | .. | .. | 0.03 |
| Bangladesh | 11.57 | 13.42 | 7.39 | 11.20 | 21.48 | 14.74 | 17.69 | 13.79 | 15.01 | 6.83 | 18.99 | 16.24 | 22.89 | 11.95 | 24.60 | 15.09 | 9.06 | 35.15 | 45.14 |
| Brazil | 0.01 | 0.03 | 0.03 | 0.08 | 0.03 | .. | .. | .. | 0.02 | 0.04 | 0.07 | 0.06 | 0.11 | 0.50 | 0.56 | 0.42 | 0.24 | 0.27 | 0.28 |
| Brunei | 0.23 | 0.30 | 0.33 | 0.08 | 0.16 | .. | .. | .. | .. | .. | .. | .. | .. | .. | .. | .. | .. | .. | .. |
| Cambodia | 4.33 | 4.80 | 7.71 | 10.40 | 14.31 | 25.83 | 28.24 | 23.95 | 21.91 | 16.74 | 25.69 | 15.75 | 21.61 | 19.88 | 25.01 | 28.39 | 33.10 | 27.68 | 39.03 |
| Chile | 0.01 | 0.05 | 0.04 | 0.06 | 0.03 | .. | 0.05 | 0.19 | .. | .. | 0.02 | 0.01 | .. | 0.01 | 0.04 | 0.06 | 0.12 | 0.09 | 0.07 |
| China | 31.48 | 40.31 | 38.32 | 46.43 | 75.61 | 55.22 | 22.87 | 35.97 | 25.15 | 27.11 | 29.43 | 27.86 | 26.41 | 31.83 | 37.54 | 34.75 | 34.55 | 46.81 | 32.11 |
| Chinese Taipei | 0.14 | 0.09 | 0.06 | 0.02 | 0.03 | .. | .. | .. | .. | .. | .. | .. | .. | .. | .. | .. | .. | .. | .. |
| Egypt | 17.29 | 7.33 | 4.31 | 4.72 | 4.44 | 5.21 | 6.96 | 0.09 | 12.73 | 4.14 | 8.43 | 7.00 | 3.26 | 5.20 | 5.46 | 6.75 | 9.89 | 12.59 | 7.23 |
| India | 20.24 | 16.00 | 17.41 | 12.27 | 9.37 | 14.50 | 15.66 | 14.28 | 11.23 | 10.12 | 10.41 | 11.24 | 7.55 | 7.98 | 12.22 | 12.78 | 0.98 | 5.78 | 8.27 |
| Indonesia | 77.38 | 72.87 | 77.02 | 85.65 | 93.05 | 107.88 | 84.91 | 78.55 | 74.06 | 72.28 | 72.02 | 59.21 | 71.12 | 86.50 | 106.11 | 184.67 | 240.23 | 335.06 | 325.23 |
| Iran | 1.96 | 0.06 | 0.03 | 0.03 | .. | .. | .. | 0.22 | .. | .. | 0.02 | 0.03 | 0.30 | .. | 2.34 | 0.29 | .. | 0.13 | 0.28 |
| Kenya | 2.66 | 1.96 | 1.70 | 2.03 | 3.60 | 1.86 | 1.59 | 1.77 | 1.11 | 0.31 | 1.21 | 1.58 | 1.84 | 0.89 | 1.01 | 0.07 | 1.26 | 1.60 | 4.28 |
| Korea | 0.58 | 0.45 | 0.26 | 0.11 | 0.06 | 0.12 | .. | .. | 0.05 | .. | .. | .. | .. | .. | .. | .. | .. | .. | .. |
| Laos | 5.98 | 7.53 | 10.57 | 10.40 | 10.67 | 13.07 | 12.41 | 14.25 | 10.42 | 8.58 | 11.82 | 11.41 | 8.60 | 9.94 | 12.99 | 10.60 | 12.77 | 20.33 | 28.1 |
| Madagascar | .. | 0.01 | 0.01 | 0.01 | 0.04 | .. | .. | .. | .. | .. | 0.01 | .. | .. | .. | .. | .. | .. | 0.01 | .. |
| Malaysia | 26.91 | 24.11 | 20.04 | 25.31 | 18.86 | 22.81 | 5.87 | 2.85 | 1.72 | 0.82 | 2.85 | 0.63 | 0.30 | 1.44 | 2.19 | 0.88 | 0.64 | 1.24 | 1.24 |
| Mexico | 0.06 | 0.10 | 0.10 | 0.10 | 0.12 | .. | .. | .. | .. | 0.06 | 0.03 | 0.03 | 0.01 | .. | 0.07 | 0.04 | 0.06 | 0.03 | 0.13 |
| Mongolia | .. | 0.03 | 0.02 | 0.51 | 0.68 | 1.11 | 2.35 | 1.70 | 1.51 | 1.40 | 1.44 | 1.51 | 2.18 | 1.41 | 1.43 | 1.52 | 1.98 | 2.96 | 1.74 |
| Morocco | .. | .. | .. | 0.01 | .. | .. | .. | .. | .. | .. | .. | .. | .. | .. | .. | .. | .. | .. | .. |
| Myanmar (Burma) | 2.19 | 0.62 | 0.51 | 0.16 | 0.41 | 1.94 | 1.48 | 1.69 | 1.81 | 1.87 | 2.35 | 2.63 | 2.73 | 5.37 | 10.45 | 10.96 | 6.47 | 12.94 | 47.14 |
| Nepal | 1.23 | 2.49 | 2.87 | 6.51 | 4.32 | 5.42 | 4.97 | 6.26 | 4.27 | 4.41 | 4.06 | 4.53 | 3.48 | 3.24 | 3.76 | 3.12 | 2.39 | 4.90 | 5.39 |
| Nigeria | 1.31 | 2.52 | 1.58 | 0.96 | 1.04 | 0.62 | 0.50 | 0.25 | 0.12 | 0.06 | 0.13 | 0.04 | .. | .. | 0.25 | 0.02 | 0.30 | 0.74 | 0.12 |
| Pakistan | 8.25 | 4.94 | 3.48 | 3.77 | 5.77 | 4.45 | 4.03 | 1.81 | 1.84 | 2.01 | 2.02 | 2.16 | 1.53 | 3.26 | 4.82 | 17.31 | 29.40 | 9.70 | 27.13 |
| Papua New Guinea | 262.24 | 262.32 | 242.81 | 221.81 | 234.59 | 238.63 | 243.59 | 228.30 | 250.98 | 155.46 | 198.21 | 158.22 | 180.39 | 208.88 | 242.31 | 233.71 | 242.17 | 281.35 | 321.3 |
| Peru | .. | .. | .. | 0.08 | 0.08 | 0.08 | .. | .. | 0.04 | .. | 0.10 | 0.02 | .. | .. | .. | .. | 0.18 | 0.24 | 0.03 |
| Philippines | 28.64 | 37.46 | 36.06 | 28.47 | 33.80 | 56.02 | 55.86 | 42.93 | 44.96 | 29.20 | 35.14 | 32.24 | 31.70 | 32.08 | 33.63 | 43.10 | 52.18 | 67.61 | 74.28 |
| Singapore | 2.01 | 1.74 | 1.08 | 0.69 | 0.45 | 0.04 | .. | .. | .. | .. | .. | .. | .. | .. | .. | .. | .. | .. | .. |
| South | .. | .. | .. | 0.38 | 1.30 | 6.42 | 6.65 | 7.16 | 5.70 | 7.02 | 6.02 | 4.99 | 5.74 | 10.28 | 7.72 | 4.78 | 3.16 | 2.25 | 2.37 |
| Sri Lanka | 4.00 | 4.99 | 5.60 | 6.49 | 5.88 | 6.85 | 10.44 | 6.44 | 5.65 | 6.27 | 6.70 | 4.00 | 4.26 | 6.31 | 18.93 | 43.27 | 22.96 | 17.62 | 21.96 |
| Thailand | 29.72 | 30.10 | 28.47 | 25.92 | 28.30 | 25.27 | 20.49 | 13.87 | 12.45 | 12.47 | 13.75 | 11.96 | 7.76 | 10.51 | 9.99 | 6.13 | 3.17 | 4.23 | 4.59 |
| Turkey | .. | 0.01 | 0.18 | .. | .. | .. | .. | .. | .. | 2.32 | 0.02 | 0.03 | .. | .. | 0.03 | .. | .. | .. | 0.1 |
| Ukraine | .. | .. | .. | .. | .. | .. | .. | .. | .. | .. | .. | .. | .. | .. | .. | .. | .. | .. | .. |
| Viet Nam | 1.42 | 2.64 | 8.35 | 19.61 | 33.44 | 39.80 | 47.45 | 41.34 | 40.76 | 40.16 | 35.72 | 38.88 | 35.07 | 40.00 | 48.35 | 50.85 | 48.45 | 63.11 | 78.37 |
| Yemen | .. | .. | .. | 0.03 | .. | .. | 0.06 | .. | .. | .. | 0.02 | .. | .. | .. | .. | .. | .. | .. | .. |
| Zimbabwe | 10.55 | 3.52 | 11.73 | 5.32 | 3.66 | 3.68 | 2.34 | 3.41 | 2.48 | 3.04 | 3.66 | 2.63 | 3.39 | 1.50 | 0.53 | 0.78 | 4.15 | 3.70 | 20.22 |
| EC | .. | .. | .. | .. | .. | .. | .. | .. | .. | .. | .. | .. | .. | .. | .. | .. | .. | .. | .. |
| IBRD | 0.78 | .. | .. | .. | .. | .. | 1.02 | 3.19 | 3.30 | 3.07 | 0.30 | 0.75 | 0.28 | 0.62 | 1.40 | 7.59 | 0.81 | 19.42 | .. |
| IDA | 1.51 | 198.60 | 93.60 | 79.20 | 85.21 | 86.45 | 90.04 | 95.54 | 51.50 | 73.10 | 73.89 | 66.33 | 70.57 | 90.03 | 85.41 | 105.49 | 180.83 | 128.08 | 145.54 |
| UNDP | 15.44 | 15.25 | 13.05 | 11.75 | 12.90 | 13.71 | 7.97 | .. | 8.29 | 4.40 | 4.05 | 3.62 | 3.53 | 4.54 | 5.15 | .. | 4.47 | 13.00 | .. |

意匠出願(オーストラリア)

| Origin | Office | CC | 1997 | 1998 | 1999 | 2000 | 2001 | 2002 | 2003 | 2004 | 2005 | 2006 | 2007 | |
|----------------------|----------------------|-----|-------|-------|-------|-------|-------|-------|-------|-------|-------|-------|-------|-----|
| Australia | Argentina | AR | 2 | 5 | | 7 | 3 | 3 | | | | | | |
| | Austria | AT | | 1 | 1 | 2 | 18 | | | | | | | |
| | Australia | AU | 2,846 | 2,703 | 2,959 | 2,674 | 2,649 | 2,581 | 2,695 | 3,104 | 2,893 | 2,938 | 2,568 | |
| | Brazil | BR | 3 | 8 | 3 | 11 | 5 | | 1 | 13 | 1 | 4 | | |
| | Canada | CA | 37 | 25 | 35 | 25 | 31 | 41 | 34 | 46 | 51 | 47 | 50 | |
| | Switzerland | CH | 2 | 6 | 3 | 1 | 7 | 5 | 1 | 1 | | 5 | 1 | |
| | Chile | CL | 1 | 2 | 2 | | 1 | 1 | | | | | | |
| | China | CN | 18 | 26 | 9 | 26 | 55 | 62 | 56 | 128 | 141 | 179 | 174 | |
| | Germany | DE | 18 | 28 | 21 | 51 | 55 | 33 | 45 | 10 | 3 | 1 | 2 | |
| | Denmark | DK | 1 | 1 | 2 | 3 | 7 | 3 | | | | | | |
| | Egypt | EG | | | | | | | | | 1 | | | |
| | Office for Harmoniza | EM | | | | | | | | 197 | 255 | 264 | 292 | 300 |
| | Spain | ES | 7 | 9 | 11 | 12 | 11 | 18 | 3 | 3 | 1 | 1 | | |
| | Finland | FI | | 2 | 2 | 1 | | | | | | | | |
| | France | FR | 21 | 22 | 18 | 24 | 22 | 18 | 13 | 5 | | 1 | 1 | |
| | United Kingdom | GB | 107 | 98 | 78 | 92 | 92 | | 51 | 24 | 25 | 25 | 20 | |
| | Greece | GR | | | 1 | | | 4 | 4 | | | | | |
| | Indonesia | ID | | | | | | | | | 1 | | | |
| | India | IN | 15 | | 14 | 12 | 23 | 26 | 13 | 23 | 14 | 9 | | |
| | Italy | IT | | 14 | 5 | 20 | | | 2 | 1 | | | | |
| | Japan | JP | 28 | 19 | 35 | 13 | 28 | 34 | 40 | 68 | 30 | 102 | 122 | |
| | Republic of Korea | KR | | 5 | 3 | 9 | 2 | 1 | 5 | 6 | 12 | 12 | 18 | |
| | Sri Lanka | LK | 3 | | | | | | 7 | | | | | |
| | Mongolia | MN | | | 1 | | | | | | | | | |
| | Mexico | MX | 2 | 5 | 1 | 8 | 9 | | 3 | 8 | 11 | 3 | 4 | |
| | Norway | NO | 1 | 2 | 1 | | 1 | | | | | | | |
| | New Zealand | NZ | 155 | 160 | 216 | 273 | 116 | | 295 | 405 | 280 | 431 | 218 | |
| | Peru | PE | | | | | | | | | 2 | 1 | | |
| | Portugal | PT | 2 | 3 | 3 | 1 | 7 | | 1 | | | | | |
| | Russian Federation | RU | 2 | | 1 | 1 | | | 3 | 1 | 2 | 7 | 6 | |
| Sweden | SE | 2 | 3 | 6 | 4 | 9 | | | | | | | | |
| Singapore | SG | | | | | | 51 | 17 | 20 | 28 | 9 | 8 | | |
| Thailand | TH | 6 | 8 | | 19 | | | 11 | | | | | | |
| Turkey | TR | 1 | | 1 | | | | 1 | | | | | | |
| Ukraine | UA | 1 | | 1 | | | | | | 2 | 3 | | | |
| United States of Ame | US | 134 | 137 | 148 | 155 | 124 | | 178 | 220 | 205 | 272 | 354 | | |
| Viet Nam | VN | 3 | 2 | | | 3 | 25 | | | | | | | |

商標出願(オーストラリア)

| Origin | Office | CC | 1998 | 1999 | 2000 | 2001 | 2002 | 2003 | 2004 | 2005 | 2006 | 2007 | 2008 |
|----------------------|-------------------------|------|-------|-------|-------|-------|-------|-------|-------|-------|-------|-------|-------|
| Australia | Argentina | AR | 121 | 66 | 77 | | 36 | 91 | | | | | |
| | Austria | AT | 9 | 7 | 12 | 11 | 57 | 65 | 78 | 40 | 31 | 24 | 37 |
| | Australia | AU | 18928 | 23858 | 27301 | 24970 | 26710 | 30618 | 37113 | 38550 | 40538 | 40001 | 38381 |
| | Brunei Darussalam | BN | | | | | | | | | | | |
| | Brazil | BR | | | | 79 | 75 | | | 95 | 162 | | 158 |
| | Canada | CA | 183 | 236 | 297 | 208 | 289 | 297 | 405 | 372 | 522 | 492 | 424 |
| | Switzerland | CH | 25 | 47 | 56 | 38 | 61 | 52 | 116 | 103 | 139 | 112 | 138 |
| | Chile | CL | 66 | 48 | 66 | 24 | 42 | 82 | 42 | 56 | 73 | 132 | |
| | China | CN | 296 | 263 | 454 | 287 | 933 | 756 | 879 | 1119 | 1390 | 1634 | 1453 |
| | Germany | DE | 22 | 34 | 36 | 41 | 128 | 135 | 200 | 128 | 116 | 105 | 132 |
| | Denmark | DK | 22 | 7 | 6 | 10 | 73 | 57 | 73 | 47 | 46 | 26 | 42 |
| | Algeria | DZ | 2 | 4 | | 3 | 4 | 3 | | | | | 2 |
| | Office for Harmonizat | EM | 278 | 411 | 627 | 404 | 386 | 406 | 422 | 540 | 763 | 767 | 819 |
| | Spain | ES | 71 | 32 | 26 | 17 | 91 | 92 | 116 | 76 | 75 | 65 | 88 |
| | Finland | FI | 6 | 4 | 3 | 6 | 50 | 50 | 56 | 41 | 18 | 26 | 26 |
| | France | FR | 119 | 108 | 64 | 38 | 131 | 148 | 189 | 112 | 252 | 115 | 138 |
| | United Kingdom | GB | | | | 26 | 152 | 168 | 612 | 538 | 638 | 616 | 551 |
| | Greece | GR | 7 | 6 | 12 | 13 | 53 | 44 | 64 | 41 | 27 | 26 | 47 |
| | India | IN | 71 | 38 | | | | | | | | | |
| | Italy | IT | | | 37 | 15 | 93 | 101 | 141 | 84 | 69 | 63 | 98 |
| | Japan | JP | 155 | 267 | 325 | 205 | 257 | 248 | 375 | 399 | 360 | 483 | 545 |
| | Kenya | KE | | | | 2 | 14 | 12 | 6 | 8 | 17 | 7 | 10 |
| | Cambodia | KH | | 4 | | 17 | 28 | 39 | 18 | | 23 | | |
| | Republic of Korea | KR | 124 | 130 | 165 | 173 | 128 | 191 | 231 | 306 | 325 | 330 | 398 |
| | Lao People's Democri | LA | 8 | 2 | 9 | 3 | 7 | | | | | | |
| | Sri Lanka | LK | | | | | | 71 | | | | | 75 |
| | Morocco | MA | | | | 2 | 15 | 11 | 8 | 11 | 22 | 13 | 24 |
| | Madagascar | MG | | | 3 | 1 | 2 | 2 | | | 4 | | 9 |
| | Mongolia | MN | 12 | 3 | | 3 | 15 | 18 | 12 | 8 | 17 | 14 | 12 |
| | Mexico | MX | 150 | 56 | | 31 | 102 | 56 | 73 | 108 | 100 | 111 | 154 |
| | Malaysia | MY | | | | | | | | | | | 304 |
| | Norway | NO | 15 | 33 | 41 | 22 | 60 | 47 | 54 | 82 | 83 | 81 | 116 |
| | New Zealand | NZ | 1864 | 2298 | 3026 | | 2771 | 3284 | 2069 | 2373 | 2395 | 2587 | 2515 |
| | African Intellectual Pr | OA | 1 | | | | | | | | | | |
| | Peru | PE | 48 | 33 | 19 | 26 | 9 | 27 | 27 | 36 | 63 | 48 | 79 |
| | Papua New Guinea | PG | | | 52 | | | | | | | | |
| | Philippines | PH | | | | | | | | | | | 60 |
| | Pakistan | PK | | 20 | 10 | | | | 42 | | | | |
| | Portugal | PT | 8 | 9 | 29 | 7 | 51 | 51 | 57 | 42 | 29 | 21 | 42 |
| | Russian Federation | RU | 19 | 19 | 28 | 19 | 58 | 54 | 78 | 133 | 152 | 153 | 195 |
| | Sweden | SE | 9 | 9 | | 9 | 66 | 69 | 83 | 61 | 39 | 32 | 55 |
| | Singapore | SG | | | | 249 | 387 | 391 | 485 | 601 | 538 | 636 | 454 |
| | Thailand | TH | 192 | | 168 | | | 181 | | | 248 | 321 | |
| Turkey | TR | 15 | | | 3 | 30 | 34 | 28 | 47 | 55 | 75 | 123 | |
| Ukraine | UA | 10 | 1 | 1 | 5 | 22 | 17 | 13 | 27 | 45 | 38 | 46 | |
| United States of Ame | US | 1095 | 1104 | 1526 | 1093 | 1116 | 1331 | 1414 | 1612 | 1910 | 2174 | 1999 | |
| Viet Nam | VN | | 33 | 45 | | | | | | 10 | 64 | 134 | |
| South Africa | ZA | 273 | 230 | 297 | 172 | 216 | 206 | 273 | 318 | 361 | 428 | 433 | |

商標登録(オーストラリア)

| Origin | Office | CC | 1998 | 1999 | 2000 | 2001 | 2002 | 2003 | 2004 | 2005 | 2006 | 2007 | 2008 |
|--------|--|----|--------|--------|-------|--------|--------|--------|--------|--------|--------|--------|--------|
| | Argentina | AR | 79 | 110 | 66 | | 74 | 53 | | | | | |
| | Austria | AT | 8 | 4 | 10 | 13 | 53 | 63 | 78 | 38 | 26 | 25 | 33 |
| | Australia | AU | 11,458 | 10,847 | 9,732 | 16,986 | 17,234 | 17,115 | 19,278 | 22,452 | 23,357 | 25,868 | 26,949 |
| | Brazil | BR | | | | 31 | 32 | | | 23 | 53 | | 138 |
| | Canada | CA | 63 | 69 | 104 | 91 | 89 | 152 | 200 | 192 | 178 | 213 | 241 |
| | Switzerland | CH | 27 | 36 | 46 | 51 | 58 | 49 | 114 | 92 | 132 | 105 | 121 |
| | Chile | CL | 51 | 46 | 46 | 40 | 30 | 49 | 55 | 53 | 54 | 45 | |
| | China | CN | 293 | 282 | 230 | 280 | 422 | 386 | 509 | 590 | 642 | 648 | 851 |
| | Germany | DE | 34 | 33 | 13 | 46 | 120 | 131 | 175 | 111 | 95 | 85 | 110 |
| | Denmark | DK | 14 | 8 | 9 | 10 | 72 | 57 | 69 | 43 | 43 | 25 | 41 |
| | Algeria | DZ | | 5 | 1 | 3 | 2 | 3 | | 1 | 2 | | |
| | Office for Harmonization of Intellectual Property Rights | EM | 158 | 315 | 341 | | | 259 | 305 | 715 | 442 | 701 | 781 |
| | Spain | ES | 32 | 59 | 29 | 23 | 73 | 83 | 101 | 75 | 63 | 57 | 88 |
| | Finland | FI | 1 | 5 | 3 | 4 | 42 | 47 | 48 | 36 | 14 | 21 | 22 |
| | France | FR | | | | 19 | 112 | 120 | 179 | 109 | 90 | 93 | 123 |
| | United Kingdom | GB | | | | 23 | 129 | 131 | 454 | 494 | 441 | 515 | 608 |
| | Greece | GR | 13 | 65 | 6 | 15 | 57 | 42 | 57 | 39 | 24 | 26 | 44 |
| | India | IN | 8 | 3 | | | | | | | | | |
| | Iran (Islamic Republic of) | IR | | | | | | | 2 | 13 | 11 | 8 | 24 |
| | Italy | IT | 32 | | 22 | 15 | 93 | 101 | 141 | 84 | 69 | 63 | 98 |
| | Japan | JP | | 246 | 209 | 209 | 271 | 223 | 277 | 228 | 275 | 231 | 248 |
| | Kenya | KE | | | | 2 | 14 | 12 | 6 | 8 | 21 | 7 | 10 |
| | Cambodia | KH | | 3 | | 3 | 21 | 38 | 16 | | 25 | | |
| | Republic of Korea | KR | 189 | 99 | 65 | 91 | 77 | 71 | 140 | 102 | 199 | 205 | 129 |
| | Lao People's Democratic Republic | LA | 9 | 2 | 9 | | 11 | | | | | | |
| | Sri Lanka | LK | | | | | | 15 | | | | | 28 |
| | Morocco | MA | | | | 2 | 15 | 11 | 8 | 11 | 20 | 13 | 24 |
| | Madagascar | MG | | | | | 1 | 1 | 2 | | | | 5 |
| | Mongolia | MN | 12 | 3 | | 3 | 15 | 15 | 10 | 11 | 17 | 14 | 12 |
| | Mexico | MX | 89 | 65 | | 54 | 34 | 53 | | 108 | 82 | 81 | 105 |
| | Malaysia | MY | | | | | | | | | | | 397 |
| | Norway | NO | 9 | 16 | 21 | 34 | 54 | 39 | 44 | 73 | 75 | 68 | 109 |
| | New Zealand | NZ | 1,998 | 1,757 | 1,879 | | 2,005 | 2,468 | 1,573 | 1,041 | 630 | 636 | 1,748 |
| | Peru | PE | 43 | 32 | 8 | 18 | 27 | 10 | 23 | 28 | 68 | 30 | 48 |
| | Papua New Guinea | PG | | | 49 | | | | | | | | |
| | Philippines | PH | | | | | | | | | | | 93 |
| | Pakistan | PK | | 4 | 16 | 8 | | | | | | | |
| | Portugal | PT | 18 | 16 | 4 | 34 | 52 | 44 | 58 | 42 | 26 | 20 | 39 |
| | Russian Federation | RU | 22 | 14 | 19 | 11 | 57 | 69 | 55 | 79 | 131 | 129 | 132 |
| | Sweden | SE | 6 | 4 | 9 | 9 | 49 | 55 | 62 | 47 | 32 | 29 | 38 |
| | Singapore | SG | | | | 425 | 506 | 618 | 390 | 486 | 444 | 589 | 439 |
| | Thailand | TH | 132 | | 130 | | | 83 | | | 158 | 190 | |
| | Turkey | TR | 13 | | | 3 | 30 | 28 | 26 | 42 | 49 | 58 | 83 |
| | Ukraine | UA | | | 4 | 7 | 22 | 18 | 10 | 20 | 39 | 36 | 48 |
| | United States of America | US | 860 | 286 | 426 | 441 | 787 | 829 | 765 | 844 | 1,208 | 1,347 | 1,009 |
| | Viet Nam | VN | | 94 | 23 | | | | | | 10 | 57 | 115 |

支援状況(オーストラリア)

| 項番 | 支援国 | 機関名 | プロジェクト名 | 受益国 | CC | 内容 | 方法 | プロジェクト概要 | 支援額 | 期間 | ソース |
|----|---------|---------------|------------------------------|-----------------------------|-----|------|----|--|------------------------------------|------------------------|------------------------------------|
| 1 | オーストラリア | AusAID(国際開発局) | 二国間開発援助 | LDCs | | 資金援助 | 直接 | | A\$26million A\$125million | '97/98 '98/99 | IP/C/W/132/Add.3 6 May 1999 |
| 2 | | | マイクロ水力発電プロジェクト | ラオス | LA | 資金援助 | 直接 | フアバン県バンタオの4つの村の生活基準の改善 | \$410,000 | | |
| 3 | | | 白内障訓練プロジェクト | カンボジア | KH | 人材育成 | 直接 | 外科手術を含む5名のカンボジア基礎眼科医(BEDs)の訓練 | \$74,112 | 1年間 | |
| 4 | | | 眼科医、看護師の訓練 | カンボジア | KH | 人材育成 | 直接 | 3基礎眼科医(BEDs)、8基礎眼科看護師(BENs): 10,000人の新患者に対し、3,000回の手術を期待 | \$200,000 | 1999-2000 2年間 | |
| 5 | | | オーストラリア開発スカラーシップ(ADS) | | | 人材育成 | 直接 | | | 毎年 | |
| 6 | | | APECサポートプログラム | APEC | APE | 資金援助 | 直接 | 1995年から:A\$6.8M | 予算経費: A\$2.5million以上 | 1998/99 | |
| 7 | | | ASEAN-オーストラリア経済協カプログラム | ASEAN | ASE | 資金援助 | 直接 | 技術開発と人材開発 | A\$4.5 million. 見積りA\$6.4 | 1997/98 1998/99 | |
| 8 | | | 国際原子力機関(IAEA)援助(サポート) | | | 技術協力 | 直接 | IAEA技術協力基金(TCF) | A\$8.7 million | 1991/92以来 | |
| 9 | | | AusAIDプログラム | | | 技術協力 | 直接 | | 25544870 24,458,516 | 1997/98 | |
| | | | | バングラデシュ | BD | 技術協力 | 直接 | | 2456333 2,367,023 | | |
| | | | | ネパール | NP | 技術協力 | 直接 | | 2199610 1,970,498 | | |
| | | | | カンボジア | KH | 技術協力 | 直接 | | 4267765 5,312,541 | | |
| | | | | ラオス | LA | 技術協力 | 直接 | | 3424391 3,245,940 | | |
| | | | | ミャンマー | MM | 技術協力 | 直接 | | 575754 330,000 | | |
| 10 | オーストラリア | AusAID | 二国間開発援助 | LDCs | | 資金援助 | 直接 | | 約\$224 million | 2001/02 | IP/C/W/388/Add.2 8 January 2003 |
| 11 | | | 中等教育 | カンボジア | KH | 人材育成 | 直接 | 多機能コンピュータシステムの開発: 国立高三試験の扱い:大学選抜用 | \$6.2 million | 1997 to 2002 | |
| 12 | | | 水文気象学ネットワーク(フェーズI & II) | ラオス、カンボジア | LAK | 技術協力 | 直接 | メコン河委員会(MRC)の水文気象学知識及び基盤の改善 | \$1.8 million \$5.9 million | 1998-2001 2001-2005 | |
| 13 | | | オーストラリア開発留学制度(スカラーシップ)(ADS) | カンボジア、バングラデシュ、ビルマ、ラオス、ネパール他 | | 人材育成 | 直接 | | \$22.6million | 2001-02 | |
| 14 | | | 豪州国際農業研究センター(ACIAR) | カンボジア、他 | KH | 技術協力 | 直接 | カンボジアの齧歯(げつし)動物(ネズミ・リス・ビーバーなど)管理及び研究 | \$2.2 million | 2001-02 | |
| 15 | | | 実質上(仮想)コロポ計画(2001-06) | カンボジア、ラオス、他LDCs | | 技術協力 | 直接 | ICT利用教育・知識アクセス:マルチメディア、インターネット、ビデオ会議施設 | \$200 million (LDCs\$40) | 2001-05 | |
| 16 | | | 政策・管理改革基金 | | | 資金援助 | 直接 | | \$20 million | 2001-02年 | |
| 17 | | | 南太平洋:医学装置維持プロジェクト | | | 技術協力 | 直接 | | | | |
| 18 | | | APEC援助プログラム | APEC | | 資金援助 | 間接 | | \$16 million \$2.5 million | 1995年以来 2001-02 | |
| 19 | | | ASEAN-豪州 経済開発協カプログラム(AAECIP) | ASEAN | | 資金援助 | 間接 | 開発協カプログラム(AADCP:継承) | 予算 \$45 million | 2000-08 | |
| 20 | | | AusAIDプログラム | | | 技術協力 | 直接 | 技術移転 | 42,749,993 3,434,696 726,188 | 2001-02年 | |
| | | | | バングラデシュ | BD | 技術協力 | 直接 | | | | |
| | | | | ミャンマー | MM | 技術協力 | 直接 | | | | |
| | | | | カンボジア | KH | 技術協力 | 直接 | | | 5,461,749 | |
| | | | | ラオス | LA | 技術協力 | 直接 | | | 6,258,725 | |
| | | | | ネパール | NP | 技術協力 | 直接 | | | 2,586,963 | |
| 21 | | IP Australia | | アジア・太平洋地域諸国 | | 技術協力 | 間接 | アジア・太平洋地域の強力な知財制度の開発促進、技術移転援助、WIPOとのアジア・太平洋地域知財技術援助作業グループによる協力 | | | |
| 22 | | IP Australia | JointWGの他の活動 | カンボジア | KH | 技術協力 | 直接 | IP専門家の派遣:商標事務のマニュアル準備で、カンボジアIP庁に従事 | | 2002年10月 | |

支援状況(オーストラリア)

| 項番 | 支援国 | 機関名 | プロジェクト名 | 受益国 | CC | 内容 | 方法 | プロジェクト概要 | 支援額 | 期間 | ソース |
|----|-----|--------------|----------------------------------|---|--|------|----|--|--|-------------------------------------|------------------|
| | | | | | | | | | | | IP/C/W/412/ |
| | | | | | | | | | | | IP/C/W/431/ |
| 23 | | AusAID | 二国間プログラム | LDCs | | 資金援助 | 直接 | | A\$231 million A\$466.3 million | 2002-2003 2004-2005 | |
| 24 | | | 水文気象学ネットワーク (フェーズI & II) | ラオス カンボジア | LA KH | 技術協力 | 直接 | メコン河委員会(MRC)の水文気象学知識及び基盤の改善 | \$1.8 million \$5.9 million A\$830,000 | 1998-2001 2001-2005 2002-2003 | |
| 25 | | | 移住プログラム | サモア | | 技術協力 | 直接 | | A\$4 million | 2002-2005 | |
| 26 | | | 政府経済分析報告 プロジェクト(GoFAR) | サモア | | 技術協力 | 直接 | | A\$1.52 million | 2004-2005 | |
| 27 | | | ICT能力開発プロジェクト | ソロモン諸島 | | 人材育成 | 直接 | | A\$4.2 million | 2006年開始 | |
| 28 | | | ソロモン諸島放送局 (SIBC)能力開発プロジェ | ソロモン諸島 | | 人材育成 | 直接 | | | | |
| 29 | | | 太平洋地域情報システム (PRISM) | | | 技術協力 | 直接 | | 最大A\$715,000 | 3年以上 | |
| 30 | | | オーストラリア開発スカ ラシップ(ADS) | LDCs:カンボジア、バン グラデシュ、ラオス、ネ パール、他 | | 資金援助 | 直接 | | A\$18.1 million | 2002-2003 | |
| | | | | LDCs:カンボジア、バン グラデシュ、ラオス、ネ パール、他 | | 資金援助 | 直接 | | A\$40.6 million | in 2004-05 | |
| 31 | | | 実質上(仮想)コロンボ計 画(2001-06) | カンボジア、ラオス、他 | KH LA | 資金援助 | 直接 | | A\$200 million | 2001-2006 | |
| 32 | | | APEC援助プログラム | APEC | APE | 資金援助 | 間接 | | A\$25 million A\$3.2 million | 1995年以来 2004-2005 | IP/C/W/452/Add.7 |
| 33 | | | ASEAN-豪州 経済開発協 力プログラム(AAECOP) | ASEAN | | 資金援助 | 間接 | | A\$45 million | 2000-2008 | 6 April 2006 |
| 34 | | | AusAIDプログラム | LDCs アフガニスタン バングラデシュ カンボジア ラオス マダガスカル ミャンマー ネパール ナイジェリア | AF BD KH LA MG MM NP NG | 技術協力 | 直接 | | 20,377,246 29,987,788 36,373,718 16,377,570 3,905 5,631,464 7,794,319 3,234 | 2002-2003 | |
| 35 | | | AusAIDプログラム | LDCs アフガニスタン バングラデシュ カンボジア ラオス ミャンマー ネパール | AF BD KH LA MM NP | 技術協力 | 直接 | 主要技術移転 | 466,351,310 19,297,155 27,059,888 37,271,311 17,760,425 13,838,093 5,549,940 | 2004-2005 | |
| 36 | | IP Australia | | アジア・太平洋地域諸 国 | | 技術協力 | 間接 | アジア・太平洋地域の強力な知財制度の開発促進、技術移 転援助、WIPOとのアジア・太平洋地域知財技術援助作業グ ループによる協力 | | | |
| 37 | | IP Australia | 地域に焦点を当てた 活動計画(RFAP) | 太平洋諸島 | | 技術協力 | 直接 | | | | |
| 38 | | AusAID | 二国間プログラム | | | 資金援助 | 直接 | | A\$359.7 million | in 2005-06 | |
| 39 | | | 水文気象学ネットワーク (フェーズI & II) | ラオス | LA | 技術協力 | 直接 | メコン河委員会(MRC)の水文気象学知識及び基盤の改善 | A\$1.8 million | Phase I 1998-2001 | |

支援状況(オーストラリア)

| 項番 | 支援国 | 機関名 | プロジェクト名 | 受益国 | CC | 内容 | 方法 | プロジェクト概要 | 支援額 | 期間 | ソース |
|----|--------------|----------------|-------------------------------|--|----------------------------|--------------------------------------|----------------------------|--|---|-----------------------|-------------------------------------|
| | | | | カンボジア | KH | 技術協力 | 直接 | | A\$4.7 million | Phase II 2001-2006 | IP/C/W/480/Add.2 13 October 2006 |
| 40 | | | 移住プログラム | サモア | | 技術協力 | 直接 | | A\$5.1 million | 2002-2007 | |
| 41 | | | ICT能力開発プロジェクト | ソロモン諸島 | | 人材育成 | 直接 | | A\$4.2 million | 2006年開始 | |
| 42 | | | ソロモン諸島放送局(SIBC)能力開発プロジェクト | ソロモン諸島 | | 人材育成 | 直接 | | | | |
| 43 | AusAID | | 太平洋地域情報システム(PRISM) | | | 技術協力 | 直接 | | 最大A\$650,000 | 3年以上 | |
| 44 | | | 拡張気象予報: 太平洋諸国(PICs) | | | 技術協力 | 直接 | | A\$2 million | December 2006 | |
| 45 | | | 仮想コロンボ計画(2001-06) | カンボジア、ラオス、他 | KHL | 資金援助 | 直接 | | A\$200 million | 2001-06 | |
| 46 | | | APEC公共分野連携プログラム(APEC PSLP) | APEC | APB | 技術協力 | 間接 | | A\$29 million | 1995年より | |
| | | | | APEC | APB | 技術協力 | 間接 | | A\$3.4 million | 2005-06 | |
| 47 | | | ASEAN-豪州 経済開発協力プログラム(AAECOP) | ASEAN | ASE | 資金援助 | 間接 | | A\$45 million | 2000-08 | |
| 48 | | | オーストラリア開発スカラシップ(ADS) | アフガニスタン、バングラデシュ、カンボジア、ラオス、ネパール、他 | | 資金援助 | 直接 | | A\$31.3 million | 2005-06 | |
| 49 | | | ACIAR: 国際農業研究センター | カンボジア 南アフリカ | KH ZA | 技術協力 技術協力 | 直接 直接 | ペスト、疾病、農村開発問題 齧歯(げつし)動物《ネズミ・リス・ビーバーなど》管理、研究 農作物・家畜システム開発 | A\$4.5 million | 2005-06 | |
| 50 | IP Australia | IP Australia活動 | アジア・太平洋地域諸国 | | | 技術協力 | 間接 | アジア・太平洋地域の強力な知財制度の開発促進、技術移転援助、WIPOとのアジア・太平洋地域知財技術援助作業グループによる協力 | | | |
| 51 | | | 太平洋諸島フォーラムの知財システム | Kiribati, Samoa, Solomon Islands, ネパール | NP | 人材育成 | 直接 | TRIPS協定に基づくIP制度開発援助と訓練: ネパールIP庁 | | | |
| 52 | | | AusAIDプログラム | LDCs アフガニスタン バングラデシュ カンボジア ラオス ネパール | AF BD KH LA NP | 技術協力 技術協力 技術協力 技術協力 技術協力 | 直接 直接 直接 直接 直接 | 二国間、地域プログラムのみ | 359,699,092 3,905,845 19,548,358 23,081,977 13,364,838 3,797,318 | 2005-06 | |
| 53 | オーストラリア | AusAID | 二国間プログラム | ソロモン諸島 ラオス | | 資金援助 | 直接 | 貿易の主流化、国家の開発計画、国家の成長と貧困の根絶(撲滅)戦略への統合枠組 | A\$ 623 million | 2007-08年 | |
| 54 | | | ASEAN-オーストラリア開発協力プログラム(AADCP) | ASEAN | ASE | 技術協力 | 間接 | 税関能力向上、電子商取引法制度、民間部門競争力及びSME開発援助、果物・野菜・魚・魚製品の品質保証システム、動植物衛生管理・検疫、食品安全基準の援助のリスク | A\$45 million | 2000-08年 | |
| 55 | | | 貿易分析改革プロジェクト(TARP) | メコン地域(カンボジア、ラオス、ベトナム、タイ) | | 資金援助 | 直接 | メコン地域(カンボジア、ラオス、ベトナム、タイ)の経済援助、ラオスの特別な地位: 国家成長貧困削減戦略(NGPES) | A\$ 6.3 million | 3年間 | |
| 56 | | | 世界動物保健機構(OIE)プロジェクト | 東南アジア諸国 | | 資金援助 | 直接 | 東南アジアの鳥インフルエンザや他の優先疾病と闘う獣医サービスの強化 | 最大A\$ 3 million | 3年以上 | |
| 57 | | | 東南アジア口蹄疫(FMD)キャンペーン | ASEAN8カ国 | | 資金援助 | 直接 | | A\$ 4M | 1996年以来 | |
| 58 | | 農林水産省 | アジア地域動植物検疫(SPS)能力開発プログラ | シンガポールとブルネイを除くASEAN加盟国 | | 資金援助 | 直接 | | A\$ 3.9M | | |

支援状況(オーストラリア)

| 項番 | 支援国 | 機関名 | プロジェクト名 | 受益国 | CC | 内容 | 方法 | プロジェクト概要 | 支援額 | 期間 | ソース |
|----|--------------|-----------|-------------------------|------------------------------------|-----|-------|----|--|--------------------------------|--------------------------|--------------------------------------|
| 59 | | | 太平洋諸島気候予測プロジェクト | 太平洋諸島 | | 資金援助 | 直接 | | A\$2.3 million A\$3 million | 2003-2006 2007 - 2009 | IP/C/W/519/Add.7 3 December 2007 |
| | | | | バブアニューギニア | PG | 資金援助 | 直接 | プロジェクトをバブアニューギニアにも展開 | | | |
| 60 | 豪州 | 豪州太平洋技術大学 | 豪州太平洋技術大学 | フィジー、PNG、サモア、バヌアツ | PG | 人材育成 | 直接 | 学生3,000名 | A\$ 149.5M | 2007-2011 最初の4年間 | |
| 61 | | AusAID | 豪州奨学金(スカラシップ、育英資金) | アフガニスタン、バングラデシュ、カンボジア、ラオス、ネパール、その他 | | 人材育成 | 直接 | | 約A\$ 1.4 billion | 2006年から 5年以上 | |
| 62 | | ACIAR | 国際農業研究センタ(ACIAR) | アジア太平洋地域 | | 技術協力 | 直接 | 農林水産業領域の技術適用、知識移転、能力開発 | A\$ 23.9 million | 2006-07年 | |
| 63 | | AusAID | 援助プログラム | LDCs | | 技術協力 | 直接 | 技術援助ODA(IP以外も含む) | 352,166,068 | 2006-07年 | |
| | | | | アフガニスタン | AF | 技術協力 | 直接 | | 20,257,246 | | |
| | | | | バングラデシュ | BD | 技術協力 | 直接 | | 21,331,722 | | |
| | | | | カンボジア | KH | 技術協力 | 直接 | | 25,603,089 | | |
| | | | | ラオス | LA | 技術協力 | 直接 | | 12,577,931 | | |
| | | | | ネパール | NP | 技術協力 | 直接 | | 3,437,106 | | |
| 64 | オーストラリア | AusAID | 二国間プログラム | ソロモン諸島、バヌアツ | | 資金援助 | 直接 | 経済改革プログラム、成長の統治 | | | |
| 65 | | | ASEAN-オーストラリア開発協力プログラム | ASEAN | ASE | 技術協力 | 間接 | 税関能力向上、電子商取引法制度、民間部門競争力及びSME開発援助、果物・野菜・魚・魚製品の品質保証システム、動植物衛生管理・検疫、食品安全基準の援助のリスクアセスメント | 予算:A\$57 million | 2008-15 | |
| 66 | | | 経済協力作業プログラム(ECWP) | ASEAN | ASE | 技術協力 | 直接 | ASEAN技術援助、能力開発:ASEAN-オーストラリア-ニュージーランド自由貿易協定:8月完了、経済協力 | 約A\$20-25 million | 5年以上 | |
| 67 | | | 貿易分析改革プロジェクト(TARP) | メコン地域(カンボジア、ラオス、ベトナム、タイ) | | 資金援助 | 直接 | メコン地域(カンボジア、ラオス、ベトナム、タイ)の経済援助、ラオスの特別な地位:国家成長貧困削減戦略(NGPES) | A\$7.1 million | 3年間 | |
| 68 | | | 世界動物保健機構(OIE)プロジェクト | | | 技術協力 | 直接 | 東南アジアの鳥インフルエンザや他の優先疾病と闘う獣医サービスの強化、OIE国際品質基準 | 最大A\$3 million | 3年以上 | |
| 69 | | | 東南アジア口蹄疫(FMD)キャンペーン | ASEAN8カ国 | | 資金援助 | 直接 | | A\$4M | 1996年以来 | |
| 70 | | 農林水産省 | アジア地域動植物検疫(SPS)能力開発プログラ | ASEAN加盟国 | | 人材育成 | 直接 | | A\$3.9M | | IP/C/W/519/Add.6 13 November 2008 |
| 71 | | | 貿易能力開発援助 | 豪州太平洋諸国 | | 人材育成 | 直接 | PACER(太平洋諸国経済関係緊密化協定) | | | |
| 72 | | | 豪州太平洋技術大学 | フィジー、PNG、サモア、バヌアツ | PG | 人材育成 | 直接 | 3,000名 | A\$149.5M | 2007-2011 4年間 | |
| 73 | | AusAID | 豪州奨学金(スカラシップ、育英資金) | アフガニスタン、バングラデシュ、カンボジア、ラオス、ネパール、他 | | 人材育成 | 直接 | 教育・雇用・職場関係省(DEEWR) | 約A\$1.4 billion | 2006年 5年間以上 | |
| 74 | | | 国際農業研究センタ(ACIAR) | | | 技術協力 | 直接 | | A\$23.9 million | 2006-07年 | |
| 75 | | AusAID | 援助プログラム | LDCs | | 技術協力 | 直接 | 技術援助ODA(IP以外も含む) | 623,904,660 | | |
| | | | | アフガニスタン | AF | 技術協力 | 直接 | | 66,788,993 | | |
| | | | | バングラデシュ | BD | 技術協力 | 直接 | | 45,799,960 | | |
| | | | | カンボジア | KH | 技術協力 | 直接 | | 48,879,011 | | |
| | | | | ミャンマー | MM | 技術協力 | 直接 | | 35,484,016 | | |
| | | | | ネパール | NP | 技術協力 | 直接 | | 9,616,083 | | |
| 76 | IP Australia | | 訓練プログラム | タイ、ベトナム | | 人材育成 | 直接 | 専門家審査官inバイオ技術toバイオ技術IP技術訓練プログ | | 2000年6月 | SCIT/ATR/PI/2000/A U |
| 77 | | | シンポジウム | インドネシア、インド | | 人材育成 | 間接 | WIPOのシンポで演者を提供 | | | |
| 78 | | | 二国間協定活動 | 中華人民共和国 | CN | 二国間協力 | 直接 | SIPO(中国)の代表団が、IPオーストラリアと将来の二国間協定活動について議論 | | 2001年6月25-29 | SCIT/ATR/PI/2001/A U |
| 79 | | | 技術援助 | バブアニューギニア | PG | 技術協力 | 直接 | 特許法制度の通過と法制度関連の援助に続いて特許運営システム設置、バブアニューギニアのIPOに技術援助。 | | | |

支援状況(オーストラリア)

| 項番 | 支援国 | 機関名 | プロジェクト名 | 受益国 | CC | 内容 | 方法 | プロジェクト概要 | 支援額 | 期間 | ソース |
|-----|-----|-----|-----------------------------|-------------------------|----------|------|----|--|-----|--------------|-------------------------|
| 80 | | | ワークショップ | 太平洋フォーラム加盟 島嶼諸国(FIC) | | 人材育成 | 直接 | ワークショップ主催「IP運営地域焦点活動計画(RFAP)」キャンベラにて。太平洋フォーラム加盟島嶼諸国(FIC)の参加。太平洋地域でのIP地域機構設立のドラフト運用計画。 | | 2003年11月 | SCIT/ATR/PI/2003/A U |
| 81 | | | 長期研修 | 大韓民国 | KR | 人材育成 | 直接 | KIPOの審査官がIPAで6ヶ月間の実施研修: AUとKRの特許システム比較 | | | SCIT/ATR/PI/2004/A U |
| 82 | | | APEC TILF Project #1 | シンガポール、ベトナム、フィリピン | | 技術協力 | 間接 | ビジネス管理・国際協力局長、副局長がAPEC TILF(貿易・投資の自由化・円滑化)Project #1の活動を実施 | | 2004年7月16-23 | |
| 83 | | | WTO Tripsワークショップ | FICs | | 人材育成 | 直接 | WTO Trips FICsワークショップ。太平洋、スバ(フィジー諸島共和国の首都)でのIP開発議論をリード。 | | 1月26-29 | |
| 84 | | | 太平洋統治支援プログラム | サモアとトンガ | | 技術協力 | 直接 | 太平洋統治支援プログラム(PGSP)で、太平洋IP開発について議論 | | 4月18-22 | |
| 85 | | | PGSP | フィジー、バヌアツ | | 技術協力 | 直接 | 同上 | | 5月16-22 | |
| 86 | | | | バブアニューギニア | PG | 技術協力 | 直接 | 同上 | | 5月30-6月2 | |
| 87 | | | APEC TILF-PE&A プログラム | チリ、メキシコ | CL MX | 資金援助 | 直接 | APEC TILF(貿易及び投資の自由化及び円滑化(TILF)基金)、PE&A(Public Education & Awareness: 公衆の教育と認識)プログラムの基金で、TILF IIプロジェクト | | 7月7-16 | SCIT/ATR/PI/2005/A U |
| 88 | | | 세미나 | 中華人民共和国 | CN | 人材育成 | 直接 | 中国IP専門家代表团、シンガポールIP庁から、シドニー、メルボルンでセミナー「中国でのIP保護と執行」。代表团はFTA関連事項についてIPAと外務通産省(DFAT)官僚と議論。 | | 7月31-8月6 | |
| 89 | | | ワークショップ | タイ | TH | 人材育成 | 間接 | ASEAN-USPTO共催ワークショップでプレゼン「IP庁運営と執行」、バンコック(タイ) | | 10月25-27 | |
| 90 | | | フォーラム | アジア太平洋諸国 | | 人材育成 | 直接 | アジア太平洋IPフォーラム、IP庁運用課題でプレゼン。ニュージーランド | | 11月9-11 | |
| 91 | | | 訓練コース | パキスタン | PK | 人材育成 | 間接 | IP豪提供、特許審査官訓練コース。イスラマバード(パキスタン)で、パキスタンIP庁特許審査官が参加。プロジェクトはWIPOがコーディネート。 | | 2006年4月24-29 | |
| 92 | | | APEC TILF PE&Aプログラム | ベトナム | VN | 技術協力 | 直接 | ベトナムIP庁(NOIP)訪問、APEC TILF PE&Aプログラムで、プロジェクトはリソースと訓練を提供、ベトナム支援、PE&Aプログラムを実施。 | | 6月26-30 | SCIT/ATR/PI/2006/A U |
| 93 | | | APEC IPR PE&Aプラットフォームプロジェクト | シンガポール、香港 | | 技術協力 | 直接 | IP豪、シンガポールIP庁、香港IP部と共同で、APEC加盟途上国の経済、技術、道具、リソースについて、PE&Aキャンペーンを実施。地域のIPRの保護と執行を推進。 | | | |
| 94 | | | ワークショップ | 香港 | | 人材育成 | 直接 | IPR公衆教育の効果的戦略に関するワークショップ。途上国経済と、IPRキャンペーンの経験と知識のシェアを図る。 | | 2006年11月 | |
| 95 | | | ワークショップ | PIC諸国 | | 人材育成 | 直接 | IP管理への地域アプローチの開発ワークショップをスバ(フィジー)で開催。 | | 2006年3月10 | |
| 96 | | | ワークショップ | カンボジア | KH | 人材育成 | 間接 | WIPOと合同で、ワークショップ開催「ASEANの選択産業でのIP競争の増大方法」。 | | 11月5-6 | |
| 97 | | | 訓練コース | マレーシア | MY | 人材育成 | 直接 | バイオテク関連特許の滞り解消を目的に上級特許審査官のための訓練提供。マレーシアIP公社(MyIPO)から参加。 | | | |
| 98 | | | 3か月リーダーシップ訓練プログラム | アジア諸国 | | 人材育成 | 直接 | 途上国6名のための、3か月リーダーシップ訓練プログラムを開催 | | | SCIT/ATR/PI/2007/A U |
| 99 | | | APEC基金プロジェクト | シンガポール、香港 | | 技術協力 | 間接 | APEC基金プロジェクトの一部を実施。全APEC加盟国経済のPE&A技術とリソースの増大が目的。 | | | |
| 100 | | | シンポジウム | アジア太平洋地域(30カ国以上) | | 人材育成 | 間接 | APEC 2007シンポを主催。貿易計画-アジア太平洋IPの将来。 | | | |
| 101 | | | セミナー | 中華人民共和国 | CN | 人材育成 | 直接 | セミナー「オーストラリアIPシステムとその働きについて」。300名が参加。 | | | |
| 102 | | | | ベトナム | VN | 人材育成 | 直接 | 植物育成権育成者試験コース:5日間、20名参加。 | | | |
| 103 | | | | アジア太平洋地域 | | 人材育成 | 間接 | EPOと共催、EPOQUE.Netセミナー。アジア太平洋地域からの7つのIP庁の代表团が参加。 | | | SCIT/ATR/PI/2008/A |

支援状況(オーストラリア)

| 項番 | 支援国 | 機関名 | プロジェクト名 | 受益国 | CC | 内容 | 方法 | プロジェクト概要 | 支援額 | 期間 | ソース |
|-----|-----|-----|-------------------|-----------|----|------|----|---|-----|----|-----|
| 104 | | | 3か月リーダーシップ訓練プログラム | 途上国 | | 人材育成 | 直接 | オーストラリアリーダーシップアワード(ALA)フェローシッププログラム。6名の途上国IP公務員が参加。 | | | U |
| 105 | | | | バブアニューギニア | PG | 人材育成 | 直接 | バブアニューギニア法律公務員の3か月実習訓練を受入。 | | | |
| 106 | | | | タイ | TH | 人材育成 | 直接 | 上級IP公的教育と認知コース。タイで。DIP(タイIP庁)職員と他のタイ政府部局職員が参加。 | | | |

(3) ベルギー (BE)

a) 全般的な協力内容

① FTA

| 項番 | FTA名 | 知財条文の有無 |
|-----|--------------------------|---------|
| 62 | 安定・連合協定(SAA) | ○ |
| 63 | EU・地中海諸国連合協定 | ○ |
| 64 | EU・シリア連合協定 | |
| 67 | EU・南アフリカ通商・開発・協力協定(TDCA) | ○ |
| 68 | EU・チリ連合協定 | ○ |
| 70 | EU・スイス自由貿易協定 | |
| 71 | 欧州経済領域(EEA)協定 | ○ |
| 72 | EU・トルコ関税同盟 | ○ |
| 73 | EU・エジプト連合協定 | ○ |
| 74 | EU・パレスチナ連合協定 | ○ |
| 75 | EU・チュニジア連合協定 | ○ |
| 76 | EU・モロッコ連合協定 | ○ |
| 77 | EU・イスラエル連合協定 | ○ |
| 78 | EU・ヨルダン連合協定 | ○ |
| 79 | EU・レバノン連合協定 | ○ |
| 80 | EU・アルジェリア連合協定 | ○ |
| 82 | EU・メキシコ自由貿易協定 | ○ |
| 96 | EU・メルコスール自由貿易協定 | |
| 105 | カナダ・EU 貿易投資促進協定 | |
| 153 | 韓国・EU 自由貿易協定 | |
| 175 | ASEAN・EU 自由貿易協定 | |
| 185 | EU・メルコスール自由貿易協定 | |
| 222 | ASEAN・EU 自由貿易協定 | |

② ODA

1970年から2008年までの対象国への援助額一覧を示す。

b) 知財分野の協力内容

① 産業財産権出願・登録状況

対象国への特許、実用新案、意匠、商標の出願、登録状況の一覧を示す。

② 技術協力状況

対象国との協力関係及び支援状況の一覧を示す。

ベルギーODA

単位:百万ドル

| Recipient(s) | 1970 | 1971 | 1972 | 1973 | 1974 | 1975 | 1976 | 1977 | 1978 | 1979 | 1980 | 1981 | 1982 | 1983 | 1984 | 1985 | 1986 | 1987 | 1988 | 1989 |
|------------------|--------|--------|--------|--------|--------|--------|--------|--------|--------|--------|--------|--------|--------|--------|--------|--------|--------|--------|--------|--------|
| All Recipients | 119.71 | 146.27 | 193.34 | 234.85 | 271.45 | 377.64 | 340.09 | 370.97 | 536.09 | 642.75 | 594.85 | 574.59 | 499.21 | 479.23 | 446.26 | 440.52 | 546.53 | 687.15 | 600.74 | 703.35 |
| Afghanistan | .. | .. | .. | 0.01 | 0.01 | 0.01 | 0.04 | 0.03 | 0.06 | 0.04 | .. | .. | .. | .. | 0.03 | 0.03 | .. | .. | .. | 0.01 |
| Algeria | 0.17 | 0.33 | 0.41 | 0.90 | 1.04 | 1.54 | 1.95 | 2.07 | 2.23 | 3.41 | 4.12 | 5.13 | 2.89 | 2.30 | 1.86 | 1.43 | 1.52 | 1.95 | 1.95 | 1.11 |
| Argentina | 0.42 | 0.39 | 0.33 | 0.35 | 0.32 | 0.39 | 0.41 | 0.37 | 0.38 | 0.24 | 0.41 | 0.15 | 0.27 | 0.38 | 0.20 | 0.25 | 0.52 | 0.59 | 0.49 | 0.20 |
| Bangladesh | .. | .. | .. | 1.04 | 4.16 | 3.81 | 3.95 | 4.85 | 0.22 | 14.70 | 8.84 | 1.61 | 5.39 | 0.70 | 0.38 | 9.98 | 0.88 | 5.23 | 3.54 | 0.12 |
| Brazil | 0.34 | 0.33 | 0.30 | 0.60 | 0.60 | 0.78 | 0.76 | 1.05 | 0.89 | 1.10 | 1.14 | 1.00 | 0.81 | 1.43 | 1.09 | 1.45 | 1.30 | 1.74 | 2.15 | 1.31 |
| Brunei | .. | .. | .. | .. | .. | .. | .. | .. | .. | .. | .. | .. | .. | .. | .. | .. | .. | .. | .. | .. |
| Cambodia | 0.02 | 0.02 | 0.01 | 0.08 | 0.09 | 0.13 | 0.10 | .. | 0.02 | 0.35 | 1.07 | 1.26 | 0.34 | 0.43 | 0.26 | 0.06 | 0.34 | 0.34 | 0.04 | 0.04 |
| Chile | 1.52 | 1.10 | 1.08 | 1.24 | 0.81 | 1.91 | 1.11 | 1.44 | 0.64 | 0.71 | 1.10 | 0.91 | 0.96 | 0.63 | 0.85 | 1.05 | 1.38 | 1.78 | 1.75 | 1.84 |
| China | .. | .. | .. | .. | .. | .. | .. | .. | .. | .. | 10.38 | 8.43 | 6.93 | 6.03 | 6.19 | 6.87 | 1.78 | 25.32 | 15.13 | 1.31 |
| Chinese Taipei | 0.04 | 0.04 | 0.03 | 0.22 | 0.19 | 0.01 | 0.01 | .. | 0.03 | 0.03 | 0.04 | 0.04 | 0.04 | 0.05 | 0.08 | 0.13 | 0.14 | 0.17 | 0.23 | 0.09 |
| Egypt | 0.28 | 0.06 | 0.17 | 0.56 | 0.15 | 0.17 | 0.41 | 4.41 | 0.26 | 0.54 | 3.96 | 1.64 | 0.15 | 0.14 | 3.39 | 0.45 | 0.80 | 3.54 | 1.55 | 0.14 |
| India | 1.10 | 7.82 | 5.05 | 6.44 | 7.07 | 9.42 | 0.70 | 10.66 | 12.27 | 24.51 | 0.49 | 19.26 | -0.48 | 6.23 | 5.39 | -0.79 | -1.70 | -1.87 | -2.66 | -2.71 |
| Indonesia | 3.70 | 5.80 | 7.00 | 12.08 | 14.47 | 14.46 | 13.24 | 13.98 | 4.93 | 16.20 | 20.55 | 13.56 | 12.94 | 12.09 | 3.24 | 3.39 | 11.27 | 5.84 | 6.23 | 10.74 |
| Iran | 0.17 | 0.19 | .. | 0.68 | 0.72 | 0.74 | 0.94 | 0.12 | 0.11 | 0.25 | 0.01 | 0.24 | 0.11 | 0.09 | 0.09 | 0.07 | 0.53 | 0.56 | 0.25 | 0.01 |
| Kenya | 0.01 | 0.01 | 0.02 | 0.05 | 0.04 | 0.04 | 0.07 | 2.97 | 0.34 | 3.97 | 2.59 | 0.57 | 1.34 | 1.08 | 3.17 | 2.86 | 2.13 | 2.27 | 3.04 | 3.16 |
| Korea | 0.07 | 0.03 | 0.03 | 0.07 | 0.09 | 0.09 | 0.11 | 0.93 | 3.20 | 0.79 | 0.83 | 0.86 | 0.17 | 0.36 | 0.20 | 0.40 | 0.37 | 0.42 | 0.37 | 0.08 |
| Laos | 0.03 | 0.03 | 0.04 | 0.06 | 0.08 | 0.07 | 0.09 | 0.09 | 0.03 | 0.18 | 0.05 | 0.01 | 0.03 | 0.01 | 0.02 | .. | .. | 0.01 | 0.11 | .. |
| Madagascar | 0.08 | 0.11 | 0.05 | 0.06 | 0.04 | 0.11 | 0.13 | 0.22 | 0.23 | 0.34 | 0.35 | 2.33 | 0.29 | 0.04 | 0.13 | 0.12 | 0.34 | 0.41 | 0.35 | 0.16 |
| Malaysia | 0.14 | 0.06 | 0.17 | 0.69 | 0.89 | 1.99 | 2.23 | 2.15 | 1.20 | 2.64 | 2.20 | 1.52 | 1.06 | 0.61 | 0.42 | 0.40 | 0.36 | 0.24 | 0.17 | 0.07 |
| Mexico | 0.11 | 0.11 | 0.14 | 0.27 | 0.33 | 0.39 | 0.87 | 0.17 | 0.31 | 0.40 | 0.49 | 0.30 | 0.12 | 0.27 | 0.43 | 0.41 | 0.75 | 0.60 | 0.86 | 0.59 |
| Mongolia | .. | .. | .. | .. | .. | .. | .. | .. | .. | .. | .. | .. | .. | .. | .. | .. | .. | .. | .. | .. |
| Morocco | 1.67 | 1.32 | 2.44 | 3.37 | 4.63 | 10.66 | 9.23 | 12.32 | 14.25 | 15.61 | 14.16 | 15.26 | 8.97 | 8.14 | 3.85 | 5.36 | 3.85 | 4.16 | 6.21 | 1.90 |
| Myanmar (Burma) | .. | .. | .. | .. | .. | .. | .. | .. | .. | .. | 0.01 | .. | .. | 0.01 | .. | .. | .. | 0.01 | 0.02 | 0.02 |
| Nepal | .. | .. | .. | .. | .. | 0.01 | 0.01 | 0.07 | 0.01 | 0.05 | 0.07 | 0.03 | 0.07 | 0.01 | 0.01 | 0.07 | 5.70 | 0.35 | 0.10 | 0.54 |
| Nigeria | 0.05 | 0.04 | 0.01 | 0.11 | 0.17 | 0.32 | 0.39 | 0.10 | 0.55 | 0.54 | 0.53 | 0.31 | 0.31 | 0.22 | 0.18 | 0.25 | 0.52 | 0.42 | 0.41 | 0.01 |
| Pakistan | 2.10 | 2.20 | 0.48 | 5.24 | 5.83 | 4.26 | 4.20 | 0.09 | 4.76 | 5.15 | 5.02 | -0.20 | -0.24 | -0.39 | 6.37 | -0.20 | -1.01 | 0.30 | -1.65 | -1.69 |
| Papua New Guinea | .. | .. | .. | .. | .. | 0.03 | .. | 0.04 | .. | .. | .. | 0.01 | .. | 0.07 | 0.19 | 0.13 | 0.04 | 0.13 | 0.10 | 0.11 |
| Peru | 0.73 | 0.72 | 0.95 | 1.80 | 2.30 | 4.75 | 4.57 | 2.82 | 3.76 | 3.75 | 4.60 | 4.87 | 1.54 | 3.39 | 1.70 | 1.76 | 2.97 | 3.52 | 4.06 | 2.20 |
| Philippines | 0.02 | 1.05 | 0.01 | 2.03 | 1.44 | 0.23 | 3.06 | 1.79 | 0.86 | 0.22 | 17.19 | 1.84 | 7.47 | 2.74 | 3.24 | 1.34 | 0.77 | 0.96 | 1.38 | 1.65 |
| Singapore | .. | .. | .. | .. | .. | .. | .. | .. | .. | .. | 0.04 | 0.04 | 0.02 | 0.01 | 0.01 | .. | .. | .. | .. | .. |
| South | .. | .. | .. | .. | .. | .. | .. | .. | .. | .. | .. | .. | .. | .. | .. | .. | .. | .. | .. | .. |
| Sri Lanka | 0.02 | 0.02 | .. | .. | 0.02 | 0.02 | 0.05 | 0.03 | 0.11 | 0.53 | 0.25 | 0.19 | 0.28 | 0.26 | 0.65 | 1.11 | 0.99 | 0.84 | 0.97 | 0.45 |
| Thailand | 0.02 | 0.04 | 0.04 | 0.11 | 0.13 | 0.22 | 0.51 | 0.24 | 0.48 | 0.36 | 1.92 | 0.93 | 3.55 | 1.34 | 2.86 | 4.98 | 3.81 | 2.65 | 3.10 | 2.76 |
| Turkey | 1.50 | 1.03 | 1.05 | 1.50 | 2.21 | 2.71 | 2.54 | -0.58 | 7.31 | 6.02 | 9.28 | 7.14 | 0.06 | 10.18 | 3.68 | 3.65 | 6.08 | -0.78 | 7.79 | 3.64 |
| Ukraine | .. | .. | .. | .. | .. | .. | .. | .. | .. | .. | .. | .. | .. | .. | .. | .. | .. | .. | .. | .. |
| Viet Nam | 0.06 | 0.05 | 0.11 | 2.92 | 2.56 | 3.18 | 2.68 | 1.43 | 3.05 | 14.91 | 2.12 | 2.02 | 0.83 | 0.70 | 0.77 | 0.50 | 1.76 | 1.76 | 0.41 | 0.13 |
| Yemen | .. | .. | .. | .. | .. | 0.01 | 0.01 | 0.03 | .. | .. | .. | .. | 0.04 | 0.05 | 0.08 | 0.06 | 0.01 | 0.01 | 0.01 | .. |
| Zimbabwe | .. | .. | .. | .. | .. | .. | .. | .. | .. | .. | .. | 2.95 | 0.25 | 0.56 | 0.25 | 0.53 | 0.79 | 0.99 | 1.23 | 0.55 |
| EC | .. | .. | .. | .. | 26.51 | 30.40 | 12.39 | 17.87 | 22.72 | 36.53 | 41.32 | 53.62 | 41.88 | 41.74 | 45.03 | 43.56 | 0.09 | 49.11 | 66.31 | 47.76 |
| IBRD | .. | 10.45 | .. | .. | .. | .. | .. | .. | 21.53 | .. | .. | .. | 28.59 | 18.09 | 16.97 | 9.46 | 10.50 | .. | .. | 22.19 |
| IDA | 6.80 | .. | 29.09 | 16.41 | .. | 51.37 | 24.47 | .. | 97.25 | 69.63 | .. | 51.56 | 41.90 | 37.44 | 33.13 | 45.15 | 60.01 | 76.50 | 3.33 | 147.71 |
| UNDP | 2.50 | 2.88 | 3.90 | 5.44 | 6.42 | 8.16 | 10.36 | 12.83 | 15.19 | 16.71 | .. | 30.16 | 14.22 | 11.73 | 10.38 | 10.61 | .. | 32.03 | 16.32 | .. |

ベルギーODA

単位:百万ドル

| Recipient(s) | 1990 | 1991 | 1992 | 1993 | 1994 | 1995 | 1996 | 1997 | 1998 | 1999 | 2000 | 2001 | 2002 | 2003 | 2004 | 2005 | 2006 | 2007 | 2008 |
|------------------|--------|--------|--------|--------|--------|----------|--------|--------|--------|--------|--------|--------|----------|----------|----------|----------|----------|----------|---------|
| All Recipients | 889.36 | 831.02 | 869.97 | 810.24 | 727.48 | 1,034.00 | 913.25 | 763.75 | 882.63 | 759.75 | 819.69 | 867.33 | 1,071.51 | 1,853.14 | 1,463.34 | 1,963.35 | 1,977.79 | 1,952.85 | 2385.64 |
| Afghanistan | 0.01 | .. | 0.08 | 0.10 | 0.22 | 0.20 | 0.01 | 0.89 | 0.01 | .. | .. | 3.69 | 7.00 | 3.09 | 6.96 | 5.08 | 7.63 | 10.64 | 10.15 |
| Algeria | 2.27 | 30.43 | 14.04 | 4.55 | 1.41 | 6.59 | 11.69 | 4.45 | 3.90 | 5.49 | 1.10 | 5.71 | 1.31 | 4.16 | 11.32 | 14.51 | 13.18 | 12.96 | 10.32 |
| Argentina | 0.75 | 1.41 | 1.88 | 1.38 | 0.78 | 0.84 | 0.87 | 1.14 | 0.88 | 0.78 | 0.54 | 0.48 | 0.32 | 0.39 | 0.49 | 0.40 | 0.28 | 0.24 | 0.32 |
| Bangladesh | 9.88 | 4.01 | 5.60 | 3.06 | 6.41 | 2.45 | 1.87 | -1.90 | 0.03 | -0.91 | -0.91 | 1.70 | -2.07 | 1.26 | -0.10 | -0.32 | -0.64 | -0.43 | 3.61 |
| Brazil | 2.91 | 3.38 | 5.32 | 5.28 | 4.31 | 7.07 | 4.97 | 5.26 | 4.87 | 3.68 | 4.69 | 2.72 | 2.92 | 3.81 | 4.78 | 4.48 | 4.39 | 4.94 | 4.03 |
| Brunei | .. | .. | .. | .. | .. | .. | .. | .. | .. | .. | .. | .. | .. | .. | .. | .. | .. | .. | .. |
| Cambodia | 0.34 | 0.20 | 3.63 | 2.67 | 2.57 | 4.99 | 5.58 | 2.90 | 2.18 | 3.31 | 3.12 | 2.79 | 3.14 | 5.33 | 5.70 | 11.81 | 11.96 | 10.37 | 16.4 |
| Chile | 3.24 | 3.05 | 6.00 | 6.30 | 4.13 | 6.02 | 4.76 | 3.76 | 3.55 | 3.16 | 2.52 | 2.61 | 2.36 | 3.51 | 2.16 | 1.91 | 0.83 | 0.91 | 1.01 |
| China | 4.53 | 2.33 | 18.14 | 10.53 | 2.09 | 10.92 | 7.78 | 5.34 | 6.48 | -3.82 | 2.86 | 0.32 | 0.16 | -2.31 | -4.59 | -1.34 | -2.55 | -3.84 | -1.52 |
| Chinese Taipei | 0.08 | 0.08 | 0.35 | 0.35 | 0.20 | 0.11 | 0.07 | .. | .. | .. | .. | .. | .. | .. | .. | .. | .. | .. | .. |
| Egypt | 6.88 | 0.41 | 6.97 | 0.66 | 0.87 | 0.65 | 0.30 | 0.19 | 0.12 | 0.02 | 0.01 | 0.01 | -2.02 | -1.24 | -0.88 | -0.91 | -1.33 | -2.51 | -1.57 |
| India | 4.30 | -3.70 | -3.33 | 4.64 | -2.23 | -3.15 | -4.53 | -3.33 | -2.96 | -2.25 | -1.32 | 5.56 | -5.06 | 3.82 | -19.94 | 0.69 | 4.52 | 5.31 | 17.52 |
| Indonesia | -1.59 | 37.56 | 2.50 | 15.41 | 1.54 | -1.19 | 7.11 | -4.10 | 1.45 | 1.06 | 0.98 | 1.17 | 1.40 | 1.40 | -6.91 | -0.45 | 10.34 | -10.08 | -6.55 |
| Iran | 0.01 | 0.01 | 0.17 | 0.11 | 0.09 | 0.08 | .. | .. | 0.27 | .. | .. | .. | 0.01 | 4.36 | 2.93 | 0.45 | .. | .. | 0.29 |
| Kenya | 7.58 | 16.71 | 11.11 | 9.01 | 4.01 | 5.24 | 5.48 | 6.97 | 8.08 | 5.77 | 8.62 | 4.06 | 7.86 | 6.35 | 9.60 | 7.94 | 5.39 | 3.74 | 9.35 |
| Korea | 0.14 | 0.01 | 0.27 | 0.01 | 0.04 | 0.05 | 0.01 | 0.01 | 0.01 | 0.01 | .. | .. | .. | .. | .. | .. | .. | .. | .. |
| Laos | 0.23 | 0.02 | 0.07 | 0.27 | 0.54 | 1.03 | 2.70 | 2.82 | 3.10 | 1.58 | 1.82 | 2.02 | 3.17 | 4.10 | 5.47 | 7.05 | 6.72 | 4.52 | 2.78 |
| Madagascar | 0.46 | 0.92 | 0.73 | 0.62 | 0.73 | 0.93 | 0.65 | 24.59 | 0.83 | 2.14 | 2.99 | 0.36 | 0.67 | 1.29 | 1.68 | 0.42 | 1.09 | 1.90 | 1.77 |
| Malaysia | 0.65 | 0.02 | 0.38 | 0.56 | 0.40 | 0.10 | .. | 0.02 | 0.10 | 0.02 | .. | .. | .. | 0.09 | 0.06 | 0.20 | 0.09 | .. | .. |
| Mexico | 3.89 | 1.36 | 1.24 | 1.75 | 1.08 | 1.01 | 0.74 | 0.86 | 0.73 | 0.35 | 0.54 | 0.32 | 0.43 | 0.41 | 0.39 | 0.54 | 0.29 | 0.90 | 1.36 |
| Mongolia | .. | .. | .. | .. | 0.02 | 0.02 | 0.02 | .. | 0.06 | 0.01 | 0.02 | .. | .. | 0.01 | .. | 0.11 | 0.05 | 6.43 | .. |
| Morocco | 3.08 | 7.28 | 24.95 | 9.43 | 6.45 | 5.34 | 7.92 | 11.32 | 6.51 | 6.39 | 4.85 | 2.60 | 3.98 | 10.01 | 13.34 | 17.16 | 10.26 | 12.71 | 15.22 |
| Myanmar (Burma) | 0.02 | 0.01 | 0.03 | 0.02 | 0.02 | 0.01 | .. | .. | .. | .. | .. | .. | .. | .. | .. | .. | 0.08 | 0.20 | 2.2 |
| Nepal | 0.11 | 0.07 | 0.06 | 0.15 | 3.12 | 0.19 | 0.07 | -0.42 | -0.22 | 2.03 | -0.19 | 2.31 | -0.09 | 1.87 | -0.55 | -0.33 | 0.61 | 0.80 | 2.15 |
| Nigeria | 0.79 | 0.28 | 0.72 | 0.76 | 0.71 | 0.52 | 0.35 | 0.56 | 0.35 | 0.37 | 0.26 | 0.45 | 0.42 | 0.67 | 1.16 | 142.01 | 197.37 | 0.90 | 3.7 |
| Pakistan | 0.55 | 3.73 | -0.62 | -1.57 | 6.86 | -2.71 | -5.48 | -2.33 | 0.08 | 0.08 | 0.07 | 0.07 | 0.82 | 0.06 | 0.06 | 1.02 | 4.99 | 1.19 | 0.53 |
| Papua New Guinea | 0.19 | 0.12 | 0.31 | 0.29 | 0.01 | 0.01 | 0.03 | 0.06 | 0.05 | 0.01 | 0.01 | 0.01 | 0.02 | .. | 0.01 | 0.01 | .. | .. | .. |
| Peru | 3.84 | 2.66 | 3.82 | 3.44 | 2.82 | 4.69 | 2.07 | 3.22 | 3.75 | 3.42 | 2.77 | 2.30 | 6.35 | 6.45 | 9.58 | 15.96 | 16.82 | 15.44 | 29.81 |
| Philippines | 4.94 | 3.44 | 5.33 | 7.50 | 2.86 | 1.52 | 7.06 | 2.10 | 5.54 | 6.13 | 5.84 | 6.90 | 4.48 | 4.43 | 12.76 | 5.84 | 6.28 | 4.01 | 4.02 |
| Singapore | .. | .. | .. | 0.01 | .. | 0.02 | .. | .. | .. | .. | .. | .. | .. | .. | .. | .. | .. | .. | .. |
| South | .. | .. | .. | .. | 0.07 | 5.56 | 4.85 | 7.51 | 3.55 | 4.48 | 4.10 | 6.12 | 9.87 | 13.25 | 14.67 | 18.17 | 24.77 | 14.75 | 20.83 |
| Sri Lanka | 1.08 | 0.90 | 0.86 | 1.32 | 0.67 | 0.74 | 0.42 | 0.25 | 0.24 | 0.14 | 0.12 | 0.01 | 0.02 | 0.09 | 0.09 | 5.37 | 0.77 | 1.53 | 2.22 |
| Thailand | 4.25 | 6.09 | 6.92 | 9.18 | 3.44 | 5.94 | 4.40 | 4.53 | 3.05 | 1.47 | 0.89 | 0.02 | -0.21 | -0.23 | -0.24 | -0.08 | 0.13 | 0.05 | 0.24 |
| Turkey | 2.55 | 6.52 | -2.77 | -2.85 | -2.99 | 0.23 | -4.53 | -4.29 | -4.64 | -3.76 | -0.17 | -4.33 | -5.39 | -4.09 | 3.49 | 6.15 | 9.66 | -6.07 | -6.08 |
| Ukraine | .. | .. | .. | .. | .. | .. | .. | .. | .. | .. | .. | .. | .. | .. | .. | 1.48 | 1.47 | 0.13 | 0.05 |
| Viet Nam | 0.31 | 0.98 | 6.75 | 4.22 | 36.58 | 10.27 | 14.76 | 7.73 | 9.70 | 13.97 | 38.04 | 9.37 | 11.56 | 11.70 | 14.39 | 16.30 | 19.76 | 19.48 | 27.77 |
| Yemen | .. | 0.07 | .. | .. | 0.10 | 0.01 | 0.04 | 0.02 | 0.01 | .. | .. | .. | .. | 0.11 | 0.08 | 0.47 | 0.07 | 0.01 | 0.36 |
| Zimbabwe | 1.03 | 2.33 | 6.38 | 5.53 | 2.07 | 3.37 | 3.41 | 2.75 | 4.46 | 4.26 | 4.27 | 2.86 | 3.37 | 2.75 | 3.65 | 3.69 | 2.89 | 1.65 | 3.19 |
| EC | 60.52 | 105.86 | 81.52 | 73.40 | 113.42 | 128.12 | 138.11 | 136.33 | 120.62 | 123.57 | 122.76 | 161.13 | 154.48 | 183.70 | 219.64 | 238.76 | 260.26 | 309.01 | 357.18 |
| IBRD | 9.61 | 6.67 | 7.66 | .. | .. | 0.75 | 10.90 | .. | .. | 0.98 | 3.60 | 6.19 | 0.22 | 0.29 | 1.59 | 1.24 | 1.26 | 1.37 | 1.44 |
| IDA | 87.07 | 89.87 | 95.50 | 88.84 | 0.15 | 207.82 | 103.80 | 57.70 | 47.85 | 45.87 | 50.61 | 49.19 | 51.76 | .. | 92.14 | 184.36 | 101.96 | 117.13 | 264.92 |
| UNDP | 35.90 | 17.56 | 20.22 | 18.81 | 19.42 | 22.38 | 22.60 | 18.46 | 13.05 | 12.26 | 13.87 | 10.30 | 11.12 | 13.00 | 16.63 | 17.65 | 17.82 | 18.07 | 20.48 |

商標出願(ベルギー)

| Origin | Office | CC | 1998 | 1999 | 2000 | 2001 | 2002 | 2003 | 2004 | 2005 | 2006 | 2007 | 2008 |
|----------------------|-------------------------|-----|------|------|------|------|------|------|------|------|------|------|------|
| Belgium | Argentina | AR | 74 | 111 | 78 | | 51 | 67 | | | | | |
| | Austria | AT | 10 | 6 | 9 | 2 | 3 | | 6 | 3 | 4 | 3 | |
| | Australia | AU | 66 | 91 | 80 | 80 | 96 | 103 | 117 | 139 | 134 | 17 | 30 |
| | Brunei Darussalam | BN | | | | | | | | | | | |
| | Brazil | BR | | | | 103 | 75 | | | 106 | 116 | | 187 |
| | Canada | CA | 84 | 124 | 118 | 145 | 113 | 93 | 108 | 111 | 124 | 190 | 120 |
| | Switzerland | CH | 33 | 39 | 18 | 21 | | | 8 | 24 | 37 | 30 | 31 |
| | Chile | CL | 53 | 60 | 71 | 93 | 62 | 66 | 56 | 71 | 32 | 58 | |
| | China | CN | 57 | 66 | 61 | 46 | 48 | 66 | 87 | 120 | 116 | 298 | 168 |
| | Germany | DE | 49 | 37 | 34 | 24 | 21 | 65 | 73 | 41 | 28 | 26 | 44 |
| | Denmark | DK | 13 | 14 | 9 | 2 | 3 | 2 | 2 | 3 | 2 | 5 | 3 |
| | Algeria | DZ | 7 | 3 | 3 | 14 | 3 | 4 | | | 3 | | |
| | Office for Harmonizat | EM | 562 | 574 | 767 | 687 | 598 | 985 | 847 | 855 | 1091 | 1286 | 1083 |
| | Spain | ES | 30 | 24 | 27 | 24 | 9 | 23 | 20 | 14 | 10 | 16 | 9 |
| | Finland | FI | 8 | 6 | 7 | 2 | 4 | 3 | 2 | 1 | | 3 | 3 |
| | France | FR | 164 | 177 | 169 | 90 | 112 | 180 | 190 | | 1 | 169 | 202 |
| | United Kingdom | GB | | | | | | | 42 | 58 | 62 | 82 | 37 |
| | Greece | GR | 47 | 48 | 46 | 7 | 6 | | | | | | |
| | India | IN | 37 | 3 | | | | | | | | | |
| | Italy | IT | | | 44 | | | | | | | | |
| | Japan | JP | 72 | 94 | 54 | 29 | 32 | 14 | 16 | 35 | | 31 | 53 |
| | Kenya | KE | | 5 | | | | | | | | 4 | |
| | Cambodia | KH | | 8 | | 22 | 5 | 5 | 5 | | 4 | | |
| | Republic of Korea | KR | 49 | 89 | 104 | 119 | 124 | 58 | 33 | 49 | 39 | 59 | 72 |
| | Lao People's Democri | LA | 5 | 6 | 2 | 12 | 1 | | | | | | |
| | Sri Lanka | LK | | | | | | 22 | | | | | 25 |
| | Morocco | MA | 9 | | | | | | | | 3 | | |
| | Madagascar | MG | | 8 | 9 | 11 | 2 | 1 | 5 | 7 | 12 | | 4 |
| | Mongolia | MN | 132 | 16 | 45 | 60 | 88 | 38 | 23 | 27 | | | |
| | Mexico | MX | 62 | 123 | | 119 | 79 | 56 | 101 | 82 | 108 | 121 | 133 |
| | Malaysia | MY | | | | | | | | | | | 61 |
| | Norway | NO | 95 | 29 | 24 | 11 | | | | | | | 11 |
| | New Zealand | NZ | 57 | 51 | 69 | | 52 | 43 | 31 | 25 | 39 | 62 | 35 |
| | African Intellectual Pr | OA | 25 | | 23 | | | | | | | | |
| | Peru | PE | 27 | 43 | 53 | 72 | 22 | 22 | 45 | 48 | 11 | 27 | 47 |
| | Philippines | PH | | | | | | | | | | | 33 |
| | Pakistan | PK | | 51 | 30 | 20 | | | 50 | | | | |
| | Portugal | PT | 5 | 7 | 8 | 5 | 2 | 3 | 2 | 7 | 8 | 6 | 3 |
| | Russian Federation | RU | 20 | 16 | | 14 | 9 | 16 | 12 | 13 | 16 | 28 | 39 |
| | Sweden | SE | 10 | 5 | 32 | | | | | | | | 21 |
| Singapore | SG | | | | 27 | 6 | 8 | 16 | 10 | 18 | 9 | | |
| Thailand | TH | 49 | | 53 | | | 41 | | | 68 | 84 | | |
| Turkey | TR | 65 | | | | | | | | | 28 | 25 | |
| Ukraine | UA | 19 | 6 | 22 | 7 | 4 | 14 | 5 | 15 | 7 | 17 | 17 | |
| United States of Ame | US | 405 | 242 | 381 | 313 | 299 | 253 | 117 | 144 | 138 | 161 | 169 | |
| Viet Nam | VN | | 20 | 4 | | | | | | | | | |
| South Africa | ZA | 70 | 108 | 71 | 117 | 46 | 65 | 73 | 78 | 147 | 138 | 109 | |

支援状況(ベルギー)

| 項番 | 支援国 | 機関名 | プロジェクト名 | 受益国 | CC | 内容 | 方法 | プロジェクト概要 | 支援額 | 期間 | ソース |
|----|----------|-----|--------------------------|--|--------|------|----|---|-------------|------------|--------------------------------------|
| 1 | ベルギー | | フランダースUNESCO科学信託基金(FUST) | アフリカ途上国、他 | | 資金援助 | 間接 | ユネスコ科学プログラム:政府間海洋学委員会(IOC)による国際水文学計画(IHP)、「人間と生物圏」計画、データと情報管理、統合沿岸地域管理、等。 | | | IP/C/W/480/Add.5:12 February 2007 |
| | | | プロジェクト例 | ナイル河畔国 | | 資金援助 | 間接 | FRIEND研究プログラム:地域水文国際研究 | | | |
| | | | | アフリカ諸国 | | 資金援助 | 間接 | REPOS:電子出版用アフリカリポジトリ(貯蔵庫)の開発: 第1期:5プロジェクト | € 4,674,913 | 第1期(99-03) | |
| | | | | | | 資金援助 | 間接 | 第2期(04-08):6プロジェクト | € 4,147,400 | 第2期(04-08) | |
| 2 | ベルギー | | 技術援助・訓練のための金融支援 | 現在はLDCs技術援助: アンゴラ、ブルキナファ | | 資金援助 | | ベルギー投資会社for途上国(BIO)2001年設立:SMEs | | | |
| 3 | ベルギー(EU) | | ASEM水産養殖プラットフォーム | 25EU加盟国、13アジア諸国(ブルネイ、ミャンマー、中国、カンボジア、インドネシア、日本、韓国、マレーシア、ラオス、フィリピン、シンガポール、タイ、ベトナム) | | 技術協力 | 直接 | ASEM 6サミット | | 2006年9月 | IP/C/W/497/Add.2 4 December 2007 |
| 4 | ベルギー(EU) | | BELSPO - ユネスコ世界遺産協力協定 | LDC、ラテンアメリカ(ペルー、ボリビア、アルゼンチン、チリ:アンデス7カ国を含む) | PEARCL | 技術協力 | 間接 | ユネスコとの協力協定:世界遺産センター/プログラム 先端宇宙応用(GPSと地球観測技術)、監視、地図、管理、世界遺産サイトの報告 | | | IP/C/W/519/Add.7 10 Feb. 2009 |

(4) カナダ (CA)

a) 全般的な協力内容

(1) FTA

| | 項番 | FTA名 | 知財条文の有無 |
|----|-----|-----------------------------|---------|
| 1 | 65 | EFTA・カナダ自由貿易協定 | |
| 2 | 66 | カナダ・欧州自由貿易地域(EFTA) | |
| 3 | 101 | カナダ・欧州自由貿易地域(EFTA) | |
| 4 | 102 | カナダ・イスラエル自由貿易協定(CIFTA) | ○ |
| 5 | 103 | カナダ・チリ自由貿易協定(CCFTA) | ○ |
| 6 | 104 | カナダ・コスタリカ自由貿易協定(CCRFTA) | ○ |
| 7 | 105 | カナダ・EU 貿易投資促進協定 | |
| 8 | 112 | 北米自由貿易協定(NAFTA) | ○ |
| 9 | 150 | 韓国・カナダ自由貿易協定 | |
| 10 | 159 | シンガポール・カナダ自由貿易協定 | |
| 11 | 190 | カナダ・アンデス諸国(コロンビア・ペルー)自由貿易協定 | |
| 12 | 191 | カナダ・カリブ共同体(CARICOM)自由貿易協定 | |
| 13 | 192 | カナダ・ドミニカ共和国自由貿易協定 | |
| 14 | 193 | カナダ・中米4ヵ国自由貿易協定 | |
| 15 | 199 | 米州自由貿易地域(FTAA) | |
| 16 | 206 | アジア大洋州自由貿易地域(FTAAP)構想 | |
| 17 | 228 | カナダ・アンデス諸国自由貿易協定 | |

(2) ODA

1970年から2008年までの対象国への援助額一覧を示す。

b) 知財分野の協力内容

① 産業財産権出願・登録状況

対象国への特許、実用新案、意匠、商標の出願、登録状況の一覧を示す。

② 技術協力状況

対象国との協力関係及び支援状況の一覧を示す。

カナダODA

単位:百万ドル

| Recipient(s) | 1970 | 1971 | 1972 | 1973 | 1974 | 1975 | 1976 | 1977 | 1978 | 1979 | 1980 | 1981 | 1982 | 1983 | 1984 | 1985 | 1986 | 1987 | 1988 | 1989 |
|------------------|--------|--------|--------|--------|--------|--------|--------|--------|----------|----------|----------|----------|----------|----------|----------|----------|----------|----------|----------|----------|
| All Recipients | 336.69 | 389.68 | 468.03 | 514.95 | 715.55 | 879.68 | 886.55 | 991.37 | 1,059.91 | 1,055.73 | 1,075.11 | 1,188.62 | 1,196.67 | 1,429.43 | 1,624.89 | 1,631.10 | 1,695.17 | 1,885.41 | 2,346.64 | 2,320.37 |
| Afghanistan | 0.70 | 2.14 | 1.14 | 2.22 | 0.54 | 1.47 | 0.38 | 0.34 | 4.19 | 6.03 | 2.22 | 0.11 | .. | .. | .. | .. | .. | .. | 2.19 | 0.98 |
| Algeria | 6.93 | 4.15 | 4.83 | 4.07 | 9.79 | 4.33 | 12.84 | 3.66 | 1.13 | 0.76 | 0.20 | 1.13 | 3.04 | 18.93 | 5.25 | 4.78 | 1.74 | 1.76 | 1.44 | 3.39 |
| Argentina | 0.38 | 0.36 | .. | .. | .. | .. | .. | -0.02 | -0.02 | -0.02 | -0.02 | -0.02 | 0.70 | 0.68 | 1.33 | 1.45 | 1.48 | 1.78 | 2.18 | 2.56 |
| Bangladesh | .. | .. | 26.42 | 54.91 | 48.55 | 64.36 | 46.96 | 42.14 | 77.57 | 59.21 | 57.12 | 58.02 | 88.16 | 87.47 | 84.46 | 78.41 | 71.10 | 101.95 | 116.98 | 73.21 |
| Brazil | 0.69 | 2.40 | 2.67 | 1.85 | 1.08 | 2.26 | 3.35 | 1.18 | 2.08 | 1.89 | 1.51 | 2.73 | 3.81 | 2.05 | 7.08 | 5.80 | 4.44 | 3.57 | 4.04 | 3.94 |
| Brunei | .. | .. | .. | .. | .. | .. | .. | .. | .. | .. | .. | .. | .. | .. | .. | .. | .. | 0.01 | .. | 0.07 |
| Cambodia | 0.67 | 0.08 | 2.58 | 0.03 | 0.57 | 0.03 | 0.01 | -0.02 | .. | .. | .. | 0.01 | .. | .. | .. | .. | .. | .. | .. | .. |
| Chile | 2.33 | 1.10 | 2.15 | 1.16 | 1.35 | 0.07 | -0.15 | -0.19 | -0.26 | -0.24 | -0.25 | -0.05 | 1.94 | 2.08 | 3.60 | 3.82 | 2.16 | 2.60 | 3.17 | 4.15 |
| China | .. | .. | .. | .. | .. | .. | .. | .. | .. | .. | .. | 0.04 | 4.47 | 5.00 | 6.69 | 15.48 | 17.97 | 32.17 | 35.60 | 37.38 |
| Chinese Taipei | .. | .. | .. | .. | .. | .. | .. | .. | .. | .. | .. | .. | .. | .. | 0.11 | .. | 0.05 | 0.08 | .. | 0.01 |
| Egypt | .. | .. | .. | .. | .. | .. | 9.89 | 3.80 | 2.29 | 10.94 | 31.13 | 9.74 | 33.76 | 6.15 | 10.97 | 8.44 | 5.36 | 20.54 | 32.36 | 21.21 |
| India | 105.82 | 104.82 | 70.41 | 54.78 | 112.56 | 109.30 | 66.92 | 36.76 | 46.33 | 17.42 | 35.79 | 51.85 | 33.71 | 40.61 | 64.86 | 42.31 | 46.48 | 38.50 | 49.19 | 24.31 |
| Indonesia | 3.12 | 2.08 | 12.99 | 17.45 | 25.82 | 34.10 | 22.35 | 11.77 | 14.41 | 8.81 | 14.44 | 21.19 | 26.79 | 10.58 | 25.97 | 34.12 | 52.07 | 42.97 | 40.12 | 33.43 |
| Iran | .. | 0.02 | .. | .. | .. | .. | .. | .. | .. | .. | .. | .. | 0.01 | .. | 0.31 | .. | .. | .. | 0.33 | .. |
| Kenya | 2.00 | 2.56 | 2.34 | 4.44 | 4.61 | 6.67 | 10.17 | 7.64 | 5.71 | 9.09 | 9.57 | 36.02 | 39.64 | 21.33 | 28.51 | 22.99 | 25.28 | 19.55 | 23.98 | 22.12 |
| Korea | 2.52 | 0.06 | 0.03 | 0.01 | -0.02 | -0.04 | 0.04 | -0.04 | -0.03 | -0.02 | -0.04 | 0.22 | 0.35 | 0.38 | 0.63 | 0.04 | -0.04 | -0.02 | 0.24 | 0.10 |
| Laos | 0.42 | 0.17 | 0.20 | 0.16 | 0.18 | 0.19 | 0.13 | 2.38 | .. | .. | .. | .. | 0.01 | .. | .. | .. | .. | 0.02 | 0.03 | 0.02 |
| Madagascar | 0.42 | 0.54 | 0.61 | 0.50 | 0.47 | 1.08 | 0.67 | 1.47 | 2.74 | 2.05 | 9.69 | 3.90 | 2.81 | 1.15 | 0.85 | 0.51 | 2.56 | 8.18 | 1.77 | 0.90 |
| Malaysia | 2.13 | 3.32 | 2.94 | 2.44 | 1.58 | 1.69 | 1.67 | 2.68 | 2.28 | 1.35 | 0.99 | 1.57 | 0.45 | 0.64 | 0.95 | 3.03 | 2.49 | 3.79 | 4.58 | 6.29 |
| Mexico | 0.02 | 0.08 | .. | 0.01 | .. | .. | .. | .. | .. | .. | .. | 0.25 | 1.20 | 1.05 | 1.46 | 1.74 | 2.78 | 1.67 | 1.67 | 1.93 |
| Mongolia | .. | .. | .. | .. | .. | .. | .. | .. | .. | .. | .. | .. | .. | .. | .. | .. | .. | .. | .. | .. |
| Morocco | 3.05 | 5.33 | 4.28 | 5.52 | 5.12 | 3.10 | 3.28 | 4.70 | 4.58 | 1.49 | 4.34 | 2.96 | 6.90 | 3.71 | 6.26 | 3.28 | 5.19 | 5.89 | 35.54 | 29.08 |
| Myanmar (Burma) | 1.94 | 2.16 | 0.55 | 1.87 | 1.30 | 0.54 | 1.75 | 6.18 | 2.72 | 4.38 | 3.66 | 2.61 | 1.93 | 1.76 | 1.51 | 2.29 | 1.06 | 0.95 | 2.40 | 0.66 |
| Nepal | .. | 1.19 | 0.37 | 1.46 | 0.09 | 0.13 | 0.34 | 1.95 | 2.42 | 5.17 | 4.26 | 6.23 | 6.78 | 6.76 | 7.31 | 7.74 | 6.33 | 7.83 | 12.54 | 10.61 |
| Nigeria | 5.99 | 13.42 | 11.98 | 10.34 | 10.64 | 8.93 | 14.70 | 3.30 | 1.29 | 0.70 | 0.32 | 0.80 | 1.31 | 0.63 | 1.52 | 1.40 | 1.07 | 1.19 | 2.55 | 2.76 |
| Pakistan | 44.90 | 34.73 | 14.46 | 18.83 | 31.41 | 64.56 | 35.72 | 67.53 | 73.23 | 55.69 | 28.41 | 51.56 | 48.48 | 55.02 | 53.69 | 58.44 | 44.36 | 37.99 | 64.40 | 35.31 |
| Papua New Guinea | .. | .. | .. | .. | .. | 0.03 | 0.05 | 0.04 | 0.03 | 0.02 | 0.22 | 0.23 | 0.10 | 0.40 | 0.65 | 0.52 | 0.22 | 0.15 | 0.12 | 0.32 |
| Peru | .. | 0.04 | 0.10 | 0.39 | 1.30 | 1.73 | 3.17 | 7.74 | 3.72 | 3.71 | 2.00 | 5.09 | 5.36 | 6.84 | 14.48 | 13.10 | 17.08 | 15.38 | 22.54 | 22.40 |
| Philippines | 0.06 | 0.05 | 0.02 | 0.01 | 0.01 | 0.07 | 1.01 | 1.38 | 1.67 | 0.23 | 0.20 | 0.86 | 3.26 | 5.08 | 8.08 | 4.92 | 6.11 | 16.35 | 25.00 | 23.22 |
| Singapore | 0.52 | 0.40 | 0.50 | 0.49 | 0.39 | 0.14 | 0.07 | .. | .. | .. | .. | 0.06 | 0.96 | 0.72 | 0.88 | 0.99 | 0.42 | 0.58 | 0.45 | 0.63 |
| South | .. | .. | .. | .. | .. | .. | .. | .. | .. | .. | .. | .. | .. | .. | .. | .. | .. | .. | .. | .. |
| Sri Lanka | 8.44 | 5.66 | 7.63 | 4.77 | 7.06 | 9.43 | 13.06 | 16.21 | 25.24 | 17.26 | 29.28 | 32.80 | 33.35 | 36.09 | 30.44 | 21.93 | 21.56 | 21.77 | 28.25 | 15.44 |
| Thailand | 1.07 | 0.75 | 0.35 | 0.32 | 0.32 | 0.21 | 0.25 | 0.25 | 0.90 | 5.29 | 8.00 | 6.39 | 8.13 | 9.90 | 17.06 | 14.07 | 17.16 | 26.27 | 29.16 | 24.04 |
| Turkey | 3.28 | 5.32 | 0.52 | 5.28 | 4.13 | 4.77 | .. | .. | .. | .. | 1.28 | 18.29 | 6.21 | 0.07 | 0.17 | -1.55 | -1.28 | -0.81 | -0.91 | -1.77 |
| Ukraine | .. | .. | .. | .. | .. | .. | .. | .. | .. | .. | .. | .. | .. | .. | .. | .. | .. | .. | .. | .. |
| Viet Nam | 2.17 | 2.21 | 2.16 | 2.25 | 1.80 | 2.46 | 0.32 | .. | 5.50 | 0.03 | .. | .. | .. | .. | .. | 0.04 | .. | .. | .. | .. |
| Yemen | .. | .. | .. | .. | .. | .. | .. | .. | .. | .. | .. | 0.20 | 0.34 | 0.47 | 0.29 | 0.50 | 0.18 | 0.36 | 0.39 | 0.42 |
| Zimbabwe | 0.08 | 0.02 | 0.10 | 0.07 | 0.08 | .. | .. | 0.04 | 0.05 | 0.02 | 0.03 | 8.17 | 12.11 | 4.88 | 9.63 | 17.33 | 11.17 | 10.12 | 15.69 | 24.76 |
| EC | .. | .. | .. | .. | .. | .. | .. | .. | .. | .. | .. | .. | .. | .. | .. | .. | .. | .. | .. | .. |
| IBRD | .. | .. | 16.50 | .. | .. | .. | 20.29 | 21.10 | .. | .. | .. | .. | 23.50 | 30.02 | 39.55 | 14.69 | 7.69 | .. | 12.36 | 8.44 |
| IDA | 23.87 | 49.64 | 54.04 | 61.60 | 74.69 | 73.09 | 73.90 | 198.67 | 128.32 | 160.07 | 141.63 | 146.89 | 115.91 | 99.72 | 149.80 | 244.16 | 191.65 | 244.95 | 188.84 | 169.39 |
| UNDP | 14.62 | 16.07 | 17.87 | 20.28 | 22.70 | 24.18 | 29.41 | 34.79 | 34.19 | 35.00 | 35.06 | 37.53 | 41.34 | 49.50 | 49.42 | 43.21 | 46.06 | 52.14 | 60.07 | 59.97 |

カナダODA

単位:百万ドル

| Recipient(s) | 1990 | 1991 | 1992 | 1993 | 1994 | 1995 | 1996 | 1997 | 1998 | 1999 | 2000 | 2001 | 2002 | 2003 | 2004 | 2005 | 2006 | 2007 | 2008 |
|------------------|----------|----------|----------|----------|----------|----------|----------|----------|----------|----------|----------|----------|----------|----------|----------|----------|----------|----------|----------|
| All Recipients | 2,469.87 | 2,578.44 | 2,515.60 | 2,399.68 | 2,249.59 | 2,066.65 | 1,795.43 | 2,044.60 | 1,706.64 | 1,706.32 | 1,743.54 | 1,532.71 | 2,004.28 | 2,030.59 | 2,599.18 | 3,756.30 | 3,683.21 | 4,079.63 | 4,784.74 |
| Afghanistan | 2.73 | 5.31 | 4.67 | 7.63 | 7.17 | 7.14 | 3.88 | 13.37 | 4.80 | 8.67 | 6.66 | 14.23 | 35.81 | 73.13 | 56.24 | 89.47 | 140.27 | 345.39 | 207.86 |
| Algeria | 1.09 | 5.81 | 1.25 | 3.20 | 0.88 | 1.04 | 1.23 | 1.33 | 0.59 | 2.03 | 1.64 | -0.21 | 0.34 | 1.91 | 1.09 | 1.90 | -3.47 | 0.86 | 2.85 |
| Argentina | 2.19 | 1.83 | 2.22 | 1.69 | 1.37 | 1.29 | 1.10 | 1.41 | 0.91 | 0.94 | 1.14 | 0.72 | 2.05 | 2.58 | 2.29 | 3.54 | 1.47 | 3.56 | 1.89 |
| Bangladesh | 102.30 | 94.58 | 108.87 | 41.25 | 53.71 | 52.24 | 37.51 | 73.44 | 53.49 | 29.03 | 38.46 | 30.29 | 30.87 | 38.42 | 48.92 | 50.75 | 56.74 | 60.24 | 82.06 |
| Brazil | 2.89 | 3.46 | 4.00 | 4.12 | 2.74 | 2.85 | 3.11 | 3.72 | 3.41 | 3.45 | 3.24 | 3.99 | 6.04 | 8.13 | 9.12 | 8.64 | 7.11 | 9.24 | 11.43 |
| Brunei | 0.17 | 0.23 | 0.15 | 0.17 | 0.16 | .. | .. | .. | .. | .. | .. | .. | .. | .. | .. | .. | .. | .. | .. |
| Cambodia | 0.21 | 2.79 | 3.33 | 3.46 | 3.15 | 4.23 | 2.12 | 5.31 | 3.40 | 1.19 | 2.56 | 7.98 | 4.94 | 8.97 | 8.48 | 8.48 | 8.10 | 15.33 | 11.53 |
| Chile | 3.25 | 2.49 | 3.94 | 2.97 | 2.55 | 1.60 | 1.51 | 1.27 | 1.12 | 0.79 | 0.80 | 0.65 | 1.63 | 2.79 | 3.52 | 3.83 | 2.54 | 3.46 | 2.5 |
| China | 67.71 | 39.98 | 62.35 | 69.55 | 68.60 | 53.74 | 38.40 | 45.00 | 52.28 | 31.42 | 29.20 | 24.32 | 28.74 | 28.44 | 34.91 | 30.03 | 29.60 | 32.90 | 54.34 |
| Chinese Taipei | .. | .. | .. | .. | .. | .. | .. | .. | .. | .. | .. | .. | .. | .. | .. | .. | .. | .. | .. |
| Egypt | 32.00 | 35.82 | 34.92 | 30.54 | 26.87 | 63.19 | 114.03 | 17.05 | 14.73 | 13.61 | 9.17 | 9.58 | 9.99 | 11.46 | 10.59 | 15.67 | 15.85 | 17.65 | 14.45 |
| India | 22.56 | 25.06 | 12.49 | 38.42 | 34.64 | 20.11 | 29.42 | 16.83 | 14.16 | 4.76 | 6.79 | 13.40 | 16.03 | -281.45 | 33.56 | 34.01 | 25.46 | 21.43 | 13.28 |
| Indonesia | 48.43 | 42.66 | 33.61 | 33.93 | 23.87 | 15.72 | 18.00 | 18.74 | 18.46 | 26.31 | 26.45 | 18.78 | 11.55 | 21.63 | 9.25 | 95.89 | 37.28 | 53.44 | 82.41 |
| Iran | 0.94 | 2.01 | .. | .. | .. | 0.29 | .. | 0.14 | .. | .. | .. | .. | .. | 0.90 | 0.43 | .. | .. | 0.05 | 0.19 |
| Kenya | 19.53 | 14.76 | 14.14 | 12.59 | 7.80 | 6.53 | 5.55 | 7.96 | 6.74 | 7.27 | 5.40 | 3.81 | 7.25 | 7.98 | 18.10 | 21.55 | 24.21 | 22.44 | 26.17 |
| Korea | 0.12 | 0.07 | 0.10 | 0.11 | -0.02 | -0.02 | 0.72 | -0.02 | 0.77 | .. | .. | .. | .. | .. | .. | .. | .. | .. | .. |
| Laos | 0.11 | 0.32 | 1.03 | 0.62 | 0.58 | 0.83 | 1.04 | 1.17 | 0.33 | 0.65 | 0.35 | 0.58 | 1.45 | 1.73 | 2.47 | 3.65 | 2.88 | 4.68 | 1.71 |
| Madagascar | 1.13 | 0.77 | 0.96 | 0.81 | 1.10 | 1.45 | 0.73 | 0.25 | 0.13 | 0.33 | 0.24 | 0.15 | 1.22 | 1.75 | 17.62 | 2.16 | 1.67 | 3.17 | 3.07 |
| Malaysia | 5.62 | 8.47 | 8.43 | 7.67 | 5.69 | 4.52 | 3.44 | 2.21 | 3.84 | 1.54 | 2.20 | 0.56 | 0.69 | 0.47 | 0.29 | 1.46 | 0.15 | 0.96 | 0.26 |
| Mexico | 2.40 | 1.70 | 4.54 | 4.14 | 4.50 | 3.69 | 3.48 | 2.39 | 2.53 | 2.14 | 1.55 | 1.48 | 3.91 | 4.95 | 5.14 | 5.79 | 6.79 | 6.70 | 5.93 |
| Mongolia | .. | .. | .. | .. | 0.02 | .. | 0.04 | 0.21 | 0.17 | 0.30 | 0.33 | 0.80 | 0.92 | 1.22 | 1.29 | 1.49 | 1.32 | 2.09 | 1.75 |
| Morocco | 30.28 | 18.45 | 9.15 | 11.11 | 6.49 | 7.02 | 5.01 | 4.64 | 4.36 | 4.26 | 5.19 | 3.18 | 2.39 | 4.69 | 4.56 | 4.48 | 7.18 | 8.91 | 10.25 |
| Myanmar (Burma) | 1.70 | 0.07 | 0.13 | 0.28 | 2.63 | 0.07 | 0.24 | 0.07 | 0.06 | 0.22 | 0.16 | 1.30 | 1.32 | 1.41 | 0.63 | 0.53 | 0.14 | 0.39 | 22.32 |
| Nepal | 8.36 | 8.35 | 9.91 | 7.50 | 4.09 | 3.82 | 5.38 | 4.71 | 5.84 | 4.66 | 4.15 | 4.34 | 4.15 | 6.08 | 7.73 | 10.18 | 11.07 | 14.75 | 9.42 |
| Nigeria | 2.47 | 1.10 | 2.26 | 2.34 | 1.01 | 0.99 | 1.29 | 0.95 | 0.86 | 0.83 | 1.82 | 4.47 | 18.06 | 12.37 | 15.17 | 19.22 | 15.66 | 20.90 | 26.67 |
| Pakistan | 28.43 | 39.35 | 21.99 | 10.08 | 4.55 | 3.25 | 9.65 | 18.01 | 16.09 | 12.08 | 13.07 | 13.92 | 7.77 | 13.25 | 15.53 | 51.08 | 43.44 | 44.71 | 41.56 |
| Papua New Guinea | 0.13 | 0.09 | 0.06 | 0.03 | .. | 0.03 | 0.04 | 0.09 | 0.14 | .. | 0.03 | .. | 0.02 | 0.35 | 0.55 | 0.38 | 0.49 | 1.17 | 0.7 |
| Peru | 23.19 | 10.30 | 30.78 | 19.58 | 13.68 | 24.08 | 18.69 | 17.33 | 15.59 | 7.70 | 8.75 | 9.47 | 7.86 | 11.05 | 14.24 | 15.38 | 14.48 | 20.09 | 15.58 |
| Philippines | 28.67 | 22.49 | 28.42 | 24.41 | 24.12 | 19.54 | 16.43 | 16.52 | 14.53 | 11.16 | 9.92 | 14.44 | 15.64 | 15.60 | 12.36 | 19.37 | 19.85 | 22.45 | 15.5 |
| Singapore | 0.62 | 0.40 | 0.77 | 0.60 | 0.82 | 0.59 | .. | .. | .. | .. | .. | .. | .. | .. | .. | .. | .. | .. | .. |
| South | .. | .. | .. | 6.88 | 10.78 | 8.77 | 11.00 | 10.90 | 10.42 | 11.61 | 10.71 | 7.51 | 9.49 | 13.08 | 12.01 | 14.55 | 11.14 | 13.96 | 14.65 |
| Sri Lanka | 4.31 | 9.78 | 7.59 | 5.94 | 4.91 | 4.04 | 4.04 | 3.62 | 2.17 | 2.53 | 1.37 | 2.75 | 3.54 | 5.82 | 5.45 | 45.69 | 15.36 | 30.73 | 42.05 |
| Thailand | 26.65 | 27.37 | 21.03 | 16.49 | 14.17 | 14.51 | 10.73 | 9.85 | 5.55 | 4.12 | 2.12 | 2.64 | 1.65 | 3.08 | 3.96 | 7.78 | 2.55 | 5.18 | 1.15 |
| Turkey | 1.64 | 0.14 | -0.23 | 0.16 | 0.30 | 0.32 | 4.58 | -1.22 | -1.31 | 0.07 | 5.13 | -0.01 | 1.12 | -2.74 | -2.40 | -2.42 | -2.25 | -1.73 | -2.32 |
| Ukraine | .. | .. | .. | .. | .. | .. | .. | .. | .. | .. | .. | .. | .. | .. | .. | 18.62 | 15.77 | 15.96 | 18.71 |
| Viet Nam | 0.03 | 0.19 | 3.40 | 5.30 | 7.09 | 6.14 | 9.14 | 15.79 | 9.16 | 11.33 | 14.56 | 11.76 | 20.00 | 23.23 | 25.29 | 28.38 | 34.36 | 28.93 | 37.59 |
| Yemen | 0.43 | 0.13 | 0.58 | 0.56 | 0.57 | 0.54 | 0.39 | 3.83 | 0.18 | 0.17 | 0.13 | 0.35 | 0.46 | 0.53 | 0.58 | 1.05 | 1.50 | 1.59 | 1.27 |
| Zimbabwe | 24.00 | 20.17 | 27.20 | 14.69 | 13.37 | 12.54 | 9.39 | 4.28 | 4.64 | 3.65 | 8.95 | 2.98 | 6.52 | 7.06 | 11.90 | 13.54 | 6.84 | 13.01 | 21.12 |
| EC | .. | .. | .. | .. | .. | .. | .. | .. | .. | .. | .. | .. | .. | .. | .. | .. | .. | .. | .. |
| IBRD | 14.92 | 15.93 | 15.88 | 21.08 | 12.89 | 9.65 | 10.90 | .. | .. | .. | .. | .. | .. | .. | 31.93 | .. | 0.73 | 2.38 | 3.56 |
| IDA | 236.58 | 275.90 | 228.50 | 214.18 | 202.31 | 201.29 | .. | 297.13 | 131.55 | 136.21 | 136.24 | .. | 128.87 | 164.37 | 176.88 | 189.92 | 280.59 | 329.71 | 653.36 |
| UNDP | 61.78 | 63.15 | 56.25 | 42.32 | 38.80 | 31.52 | 31.73 | 29.78 | 27.84 | 27.80 | 28.48 | 27.32 | 26.31 | 30.93 | 43.99 | 48.47 | 49.81 | 55.13 | 52.54 |

実用新案(カナダ)

| Country of Origin | IP Office | | 1993 | 1994 | 1995 | 1996 | 1997 | 1998 | 1999 | 2000 | 2001 | 2002 | 2003 | 2004 | 2005 | 2006 | 2007 | 2008 |
|-------------------|-------------------|----|------|------|------|------|------|------|------|------|------|------|------|------|------|------|------|------|
| Canada | Argentina | AR | | | | | | 1 | | | | | | | | | | |
| | Austria | AT | | | | | | | | 2 | | | | | | 1 | | |
| | Australia | AU | | | | 1 | 2 | 3 | 4 | 4 | 3 | | | 3 | | | 4 | 1 |
| | China | CN | | 8 | 2 | 2 | 5 | 4 | 11 | 7 | 15 | 4 | 14 | 11 | 22 | | | 26 |
| | Germany | DE | | 5 | 7 | 5 | 7 | 17 | 18 | 15 | 10 | 37 | 53 | 20 | 11 | 8 | 9 | 8 |
| | Denmark | DK | | | | | 1 | | | | | | | | 2 | 1 | | |
| | Spain | ES | | | | 1 | | | | | | 1 | | | | 1 | | 1 |
| | Italy | IT | | | | | | | 1 | | | | | | | | | |
| | Japan | JP | | 9 | 2 | | | 2 | | | 4 | 1 | 4 | 3 | 1 | 2 | 7 | 1 |
| | Republic of Korea | KR | | 2 | 1 | 1 | | | 4 | 3 | 1 | 12 | 8 | 4 | | 2 | | 1 |
| | Mexico | MX | | 4 | 2 | | | | | | 1 | | 1 | | | | | 1 |
| | Russian Federatio | RU | | | | 1 | | | 1 | 1 | 2 | | | 1 | 4 | 1 | | |
| | Turkey | TR | | | | | | | | | | | | | | | | 1 |
| Ukraine | UA | | | | 3 | | | | | | | | 1 | | | | | |

意匠出願(カナダ)

| Origin | Office | CC | 1997 | 1998 | 1999 | 2000 | 2001 | 2002 | 2003 | 2004 | 2005 | 2006 | 2007 |
|----------------------|----------------------|-----|------|------|------|------|------|------|------|------|------|------|------|
| Canada | Argentina | AR | 3 | 4 | 2 | 3 | 3 | | | | | | |
| | Austria | AT | 10 | 6 | 3 | 3 | | | | | | 1 | |
| | Australia | AU | 10 | 17 | 23 | 22 | 8 | 10 | 10 | 45 | 20 | 21 | 39 |
| | Brazil | BR | 6 | 9 | 7 | 18 | 1 | 1 | 1 | 7 | 8 | 5 | |
| | Canada | CA | 844 | 544 | 579 | 751 | 640 | 752 | 748 | 636 | 580 | 640 | 569 |
| | Switzerland | CH | 10 | 6 | 6 | 3 | 1 | 2 | 1 | | | | 1 |
| | Chile | CL | 14 | 9 | 9 | 24 | | 6 | | 6 | 4 | | |
| | China | CN | 9 | 9 | 20 | 12 | 11 | 15 | 31 | 41 | 37 | 41 | 110 |
| | Germany | DE | 40 | 29 | 26 | 59 | 172 | 86 | 38 | 26 | 4 | 2 | |
| | Denmark | DK | 5 | 4 | 2 | 2 | | 1 | 1 | 6 | | | |
| | Egypt | EG | | | | | | | 1 | | | | |
| | Office for Harmoniza | EM | | | | | | | 146 | 179 | 209 | 201 | 293 |
| | Spain | ES | 4 | 6 | 2 | 4 | 13 | 7 | 4 | 7 | | | |
| | Finland | FI | 7 | 8 | 8 | 2 | 14 | | | 6 | 1 | | |
| | France | FR | 23 | 19 | 16 | 16 | 24 | 21 | 5 | 9 | | | 7 |
| | United Kingdom | GB | 46 | 57 | 54 | 38 | 56 | | 15 | 24 | 4 | 1 | 2 |
| | Indonesia | ID | | | | | | | | 1 | | | |
| | India | IN | | | 1 | 10 | | | 3 | | 23 | 14 | 4 |
| | Italy | IT | | | 12 | 5 | | | | 1 | | | |
| | Japan | JP | 22 | 15 | 18 | 5 | 8 | 15 | 7 | 19 | 46 | 16 | 24 |
| | Republic of Korea | KR | | 6 | 6 | 5 | 4 | 1 | 6 | 12 | 26 | 3 | 14 |
| | Mexico | MX | 10 | 8 | 9 | 7 | 18 | | | 3 | 13 | 15 | 26 |
| | Norway | NO | 1 | 1 | 4 | 3 | | | | | | | |
| | New Zealand | NZ | 4 | 6 | 5 | 4 | 1 | | 3 | 2 | 18 | 3 | 5 |
| | Peru | PE | | | | 1 | | | | 6 | | | |
| | Portugal | PT | 3 | 1 | | 1 | 2 | | | | | | |
| | Russian Federation | RU | 2 | 2 | 1 | 5 | 1 | | 3 | 8 | 10 | 2 | 8 |
| | Sweden | SE | 13 | 7 | 7 | 6 | 7 | | | | | | |
| | Singapore | SG | | | | | | 2 | 2 | 30 | 8 | 4 | 3 |
| | Thailand | TH | 3 | 4 | | | | | | | | | |
| Turkey | TR | 1 | 2 | 1 | | | | | | | | 1 | |
| Ukraine | UA | | | | 2 | 2 | | | 1 | 2 | | | |
| United States of Ame | US | 618 | 540 | 493 | 505 | 497 | | 597 | 579 | 674 | 632 | 766 | |
| Viet Nam | VN | 2 | 3 | | 2 | 1 | 1 | | | | | | |

商標出願(カナダ)

| Origin | Office | CC | 1998 | 1999 | 2000 | 2001 | 2002 | 2003 | 2004 | 2005 | 2006 | 2007 | 2008 |
|----------------------|-------------------------|------|-------|-------|-------|-------|-------|-------|-------|-------|-------|-------|-------|
| Canada | Argentina | AR | 165 | 195 | 206 | | 94 | 117 | | | | | |
| | Austria | AT | 13 | 14 | 13 | 5 | 1 | | 6 | 5 | 4 | 4 | |
| | Australia | AU | 210 | 268 | 318 | 280 | 252 | 213 | 260 | 333 | 320 | 349 | 295 |
| | Brunei Darussalam | BN | | | | | | | | | | | |
| | Brazil | BR | | | | 210 | 119 | | | 166 | 195 | | 298 |
| | Canada | CA | 18189 | 20502 | 22080 | 17314 | 17068 | 18072 | 17719 | 18777 | 19949 | 21101 | 20040 |
| | Switzerland | CH | 59 | 52 | 83 | 106 | | | 85 | 89 | 81 | 75 | 74 |
| | Chile | CL | 148 | 108 | 135 | 231 | 123 | 126 | 111 | 166 | 174 | 235 | |
| | China | CN | 284 | 213 | 289 | 371 | 458 | 408 | 760 | 785 | 1106 | 1136 | 925 |
| | Germany | DE | 54 | 64 | 39 | 30 | 14 | 22 | 28 | 21 | 30 | 41 | 21 |
| | Denmark | DK | 16 | 10 | 8 | 14 | 11 | 14 | 6 | 12 | 4 | 2 | 4 |
| | Algeria | DZ | 7 | 7 | 2 | 12 | 7 | 9 | | | 11 | | |
| | Office for Harmonizat | EM | 398 | 513 | 818 | 705 | 646 | 590 | 725 | 732 | 880 | 890 | 867 |
| | Spain | ES | 43 | 32 | 17 | 44 | 17 | 7 | 9 | 13 | 7 | 17 | 8 |
| | Finland | FI | 12 | 13 | 5 | 6 | 3 | 8 | 7 | 3 | 2 | 4 | 5 |
| | France | FR | 189 | 185 | 173 | 60 | 23 | 18 | 26 | | 37 | 38 | 30 |
| | United Kingdom | GB | | | | | | | 115 | 114 | 119 | 122 | 118 |
| | Greece | GR | 14 | 22 | 7 | 10 | 1 | | | | | | |
| | India | IN | 35 | 22 | | | | | | | | | |
| | Italy | IT | | | 58 | | | | | | | | |
| | Japan | JP | 182 | 199 | 355 | 338 | 262 | 206 | 246 | 249 | | 292 | 241 |
| | Kenya | KE | | 4 | | | | | | | 22 | | |
| | Cambodia | KH | | | | 6 | 2 | 1 | 1 | | 5 | | |
| | Republic of Korea | KR | 108 | 151 | 173 | 182 | 176 | 203 | 233 | 203 | 228 | 219 | 276 |
| | Lao People's Democ | LA | 3 | | 2 | | | | | | | | |
| | Sri Lanka | LK | | | | | | 11 | | | | | 11 |
| | Morocco | MA | 11 | | | | | | | | 11 | | |
| | Madagascar | MG | | 5 | | 1 | | 2 | 1 | 7 | | | 9 |
| | Mongolia | MN | | | 12 | | | 2 | 3 | | | | |
| | Mexico | MX | 237 | 292 | | 301 | 251 | 290 | 355 | 465 | 454 | 522 | 527 |
| | Malaysia | MY | | | | | | | | | | | 98 |
| | Norway | NO | 36 | 42 | 46 | 46 | | | | | | | 29 |
| | New Zealand | NZ | 122 | 134 | 229 | | 107 | 127 | 66 | 127 | 110 | 138 | 134 |
| | African Intellectual Pr | OA | 4 | | 5 | | | | | | | | |
| | Peru | PE | 80 | 59 | 70 | 61 | 34 | 43 | 44 | 69 | 114 | 94 | 68 |
| | Papua New Guinea | PG | | | 1 | | | | | | | | |
| | Philippines | PH | | | | | | | | | | | 60 |
| | Pakistan | PK | | 5 | 22 | 60 | | | | 36 | | | |
| | Portugal | PT | 10 | 13 | 8 | 5 | 6 | 3 | 5 | 7 | 6 | 3 | 7 |
| | Russian Federation | RU | 106 | 30 | 49 | 62 | 47 | 53 | 57 | 87 | 63 | 103 | 113 |
| Sweden | SE | 17 | | 11 | | | | | | | | 8 | |
| Singapore | SG | | | | 156 | 89 | 92 | 114 | 136 | 101 | 171 | 89 | |
| Thailand | TH | 71 | | | | | 40 | | | 85 | 106 | | |
| Turkey | TR | 37 | | | | | | | | | 45 | 55 | |
| Ukraine | UA | 21 | 9 | 9 | 21 | 12 | 10 | 17 | 36 | 13 | 26 | 43 | |
| United States of Ame | US | 6856 | 5961 | 7483 | 5248 | 4434 | 4816 | 5490 | 5920 | 6090 | 6660 | 6569 | |
| Viet Nam | VN | | 23 | 18 | | | | | | | | | |
| South Africa | ZA | 93 | 65 | 82 | | 35 | 68 | 66 | 149 | 149 | 160 | 137 | |

特許登録(カナダ)

| Country_of_Origin | Patent_Office | CC | 1996 | 1997 | 1998 | 1999 | 2000 | 2001 | 2002 | 2003 | 2004 | 2005 | 2006 | 2007 | 2008 |
|-------------------|----------------------|----|-------|-------|-------|-------|-------|-------|-------|-------|-------|-------|-------|-------|-------|
| | African Regional In | AP | 7 | 2 | | 2 | 2 | 2 | | | | | | | 7 |
| | Argentina | AR | 19 | 12 | 15 | 14 | 16 | | | | | | | | |
| | Austria | AT | 1 | 4 | 1 | 2 | 2 | 1 | 1 | 2 | | | | | |
| | Australia | AU | 151 | 205 | 275 | 281 | 256 | 273 | 264 | 280 | 280 | 230 | 229 | 249 | 283 |
| | Bangladesh | BD | | | | | | | | | | | | | |
| | Belgium | BE | 2 | 1 | 2 | 1 | | | 1 | 1 | | 1 | 2 | | |
| | Brazil | BR | 11 | | 19 | 26 | | 53 | 55 | | | 29 | 24 | | 38 |
| | Canada | CA | 709 | 648 | 949 | 1,347 | 1,117 | 1,210 | 1,253 | 1,226 | 1,425 | 1,511 | 1,588 | 1,809 | 1,886 |
| | Switzerland | CH | | 1 | | | | 1 | | | | | | | 1 |
| | Chile | CL | 3 | 7 | 10 | 8 | 11 | 2 | 10 | 4 | 6 | 8 | 9 | | |
| | China | CN | 20 | 22 | 25 | 40 | 66 | 72 | 98 | 163 | 227 | 225 | 194 | 253 | 350 |
| | Germany | DE | 19 | 12 | 16 | 16 | 21 | 16 | 25 | 32 | 17 | 33 | 42 | 32 | 17 |
| | Denmark | DK | 2 | 4 | | 4 | 1 | 1 | 3 | 1 | 2 | 1 | 1 | | |
| | Algeria | DZ | | | | | | | 1 | 1 | | | 3 | | |
| | Egypt | EG | 1 | | | 2 | 2 | 7 | 7 | 7 | 1 | | | | |
| | European Patent (| EP | 309 | 370 | 361 | 312 | 276 | 369 | 567 | 567 | 683 | 633 | 789 | 763 | 767 |
| | Spain | ES | 2 | 1 | 3 | 3 | 3 | 2 | 3 | 5 | 1 | | 2 | | 1 |
| | Finland | FI | 12 | 12 | 18 | 10 | 6 | 11 | 18 | 20 | 13 | 7 | 8 | 7 | 5 |
| | France | FR | 18 | 18 | 13 | 16 | 14 | 15 | 8 | 22 | 34 | | 42 | 21 | 8 |
| | United Kingdom | GB | 106 | 82 | 145 | 123 | 107 | 81 | 90 | 126 | 149 | 127 | 86 | 61 | 56 |
| | Greece | GR | 4 | | | | | | | 1 | 1 | | 73 | 60 | 52 |
| | Indonesia | ID | 6 | | | | | | | | | | | | |
| | India | IN | 9 | 20 | 17 | 28 | 7 | 17 | 14 | 13 | 19 | | | | |
| | Iran (Islamic Repu | IR | | | | | | | | | | | | | |
| | Italy | IT | 12 | | | 8 | 3 | | | | | | | 4 | |
| | Japan | JP | 243 | 154 | 156 | 187 | 145 | 145 | 128 | 133 | 141 | 110 | 135 | 192 | 281 |
| | Kenya | KE | | | 1 | 1 | | | | | | | 2 | | |
| | Republic of Korea | KR | 28 | 41 | 65 | 94 | 42 | 71 | 60 | 70 | 67 | 91 | 140 | 200 | 193 |
| | Sri Lanka | LK | 3 | 1 | | | | | | | | | | | |
| | Morocco | MA | 2 | | 2 | | | | | | | | | | 11 |
| | Madagascar | MG | 2 | | | | | 1 | | | | | 1 | | 1 |
| | Mongolia | MN | | | | | 2 | | | | 1 | 3 | | | |
| | Mexico | MX | 59 | 67 | 55 | 69 | 65 | 89 | 125 | 115 | 126 | 147 | 192 | 170 | 199 |
| | Malaysia | MY | | 10 | | | | | | | | | | | 3 |
| | Netherlands | NL | 1 | 3 | 1 | 4 | 2 | 4 | 4 | 9 | 3 | | 1 | | 1 |
| | Norway | NO | 19 | 30 | 25 | 22 | 36 | 22 | | | | | | 23 | |
| | New Zealand | NZ | 49 | 86 | | 63 | 121 | 101 | 38 | 191 | 163 | 105 | 77 | 79 | 84 |
| | African Intellectual | OA | | 10 | 3 | 4 | 4 | | | | | | | | |
| | Peru | PE | 1 | 1 | | 3 | 7 | | | | 9 | 11 | 5 | 1 | 4 |
| | Philippines | PH | | | 7 | 8 | 10 | | | | | | | | |
| | Pakistan | PK | 16 | | | | | | | | 4 | | | | |
| | Portugal | PT | 2 | 5 | 11 | 10 | 2 | | | | 2 | | | | |
| | Russian Federatio | RU | 11 | 26 | 43 | 51 | 32 | 30 | 34 | 42 | 36 | 39 | 40 | 55 | 91 |
| | Sweden | SE | 1 | 9 | 8 | 7 | 2 | | 5 | 10 | 12 | 10 | 2 | 2 | |
| | Singapore | SG | | | | | | | 65 | 33 | 38 | 63 | 88 | 134 | 135 |
| | Thailand | TH | | 4 | 4 | | | | | 4 | | | | | |
| | Turkey | TR | 4 | 6 | 7 | 22 | 9 | 14 | 9 | 13 | | | | 4 | 2 |
| | Ukraine | UA | 1 | | | 2 | 7 | 12 | 14 | 20 | | 10 | 15 | | 16 |
| | United States of A | US | 2,233 | 2,379 | 2,974 | 3,226 | 3,419 | 3,606 | 3,431 | 3,426 | 3,374 | 2,894 | 3,572 | 3,318 | 3,393 |
| | Viet Nam | VN | | 4 | | 4 | 9 | | | | | | | | |
| | Zimbabwe | ZW | 3 | | | | | | | | | | | | |

Canada

実用新案登録(カナダ)

| Origin name | Office name | CC | 1994 | 1995 | 1996 | 1997 | 1998 | 1999 | 2000 | 2001 | 2002 | 2003 | 2004 | 2005 | 2006 | 2007 | 2008 |
|-------------|-------------------|----|------|------|------|------|------|------|------|------|------|------|------|------|------|------|------|
| Canada | Argentina | AR | | | | | | | 2 | | | | | | | | |
| | Australia | AU | | | 1 | 2 | 3 | 4 | 4 | 3 | | | | | | | |
| | Brazil | BR | | | | | | | | | | | | | 1 | | |
| | China | CN | 4 | 7 | | 1 | 5 | 5 | 8 | 11 | 9 | 3 | 5 | 12 | | 27 | 23 |
| | Germany | DE | 4 | 8 | 4 | 7 | 13 | 7 | 14 | 9 | 12 | 24 | 17 | 8 | 9 | 8 | 7 |
| | Denmark | DK | | | | 1 | | | | | | | | | 2 | 1 | |
| | Spain | ES | 1 | | | | 1 | | | | | 1 | | | | 1 | 1 |
| | Italy | IT | | | | | | | 13 | | | | | | | | |
| | Japan | JP | 4 | 2 | 3 | 3 | 1 | 2 | | 4 | 2 | 3 | 3 | 2 | | 8 | 1 |
| | Republic of Korea | KR | 3 | | 4 | | 4 | | 5 | 3 | 7 | 8 | | | 2 | | |
| | Mexico | MX | 1 | 3 | | | | | | | | | | | | | |
| | Portugal | PT | | 2 | 1 | | | | | | | | | | | | |
| | Russian Federatio | RU | | | | 1 | | 1 | 1 | 2 | | | 1 | | 1 | 2 | |
| | Turkey | TR | | | | | | | | | | | | | | | |
| Ukraine | UA | | | | | | | | | | 1 | | | | | | |

意匠登録(カナダ)

| Origin | Office | CC | | 1997 | 1998 | 1999 | 2000 | 2001 | 2002 | 2003 | 2004 | 2005 | 2006 | 2007 |
|----------------------|----------------------|--------|--------|------|------|------|------|------|------|------|------|------|------|------|
| Canada | Argentina | AR | Canada | 1 | 4 | | 2 | 3 | | | 5 | | | |
| | Austria | AT | Canada | 6 | 10 | 2 | 4 | | | | 1 | | 1 | |
| | Australia | AU | Canada | 21 | 12 | 20 | 16 | 19 | 8 | 5 | 10 | 51 | 21 | 32 |
| | Brazil | BR | Canada | | | | | | | | | 11 | 4 | |
| | Canada | CA | Canada | 819 | 675 | 678 | 491 | 479 | 499 | 460 | 564 | 481 | 411 | 606 |
| | Switzerland | CH | Canada | 9 | 6 | 5 | 3 | 1 | 2 | 1 | | | 1 | 1 |
| | Chile | CL | Canada | 6 | 2 | 23 | 17 | 17 | 13 | 2 | 5 | 1 | | |
| | China | CN | Canada | 10 | 8 | 12 | 24 | 11 | 8 | 31 | 12 | 33 | 21 | 55 |
| | Germany | DE | Canada | 87 | 70 | 67 | 61 | 161 | 87 | 54 | | 26 | 5 | 1 |
| | Denmark | DK | Canada | 3 | 3 | 5 | 1 | 1 | 1 | 1 | 6 | | | |
| | Algeria | DZ | Canada | | | | 1 | | | | | | | |
| | Egypt | EG | Canada | | | | | | | | 1 | | | |
| | Office for Harmoniza | EM | Canada | | | | | | | | 74 | 179 | 214 | 244 |
| | Spain | ES | Canada | 1 | 2 | 7 | 2 | 3 | 11 | 8 | 2 | 7 | | |
| | Finland | FI | Canada | | 7 | 9 | 6 | 5 | | | 1 | 6 | 1 | |
| | France | FR | Canada | 38 | 32 | 23 | 59 | 72 | 73 | 30 | | | | |
| | United Kingdom | GB | Canada | 44 | 46 | 58 | 37 | 52 | | | 4 | 28 | 1 | |
| | Indonesia | ID | Canada | | | | | | | | 1 | | | |
| | Italy | IT | Canada | | | 9 | 13 | | | | 1 | | | |
| | Japan | JP | Canada | 10 | 8 | 16 | 19 | 10 | 4 | 7 | 11 | 8 | 24 | 14 |
| | Republic of Korea | KR | Canada | | 13 | 5 | 3 | 5 | 4 | 2 | 7 | 9 | 24 | 5 |
| | Mexico | MX | Canada | 13 | 4 | 13 | 6 | 5 | | 1 | 1 | 3 | 18 | 21 |
| | Norway | NO | Canada | | | | 4 | 1 | | | | | | |
| | New Zealand | NZ | Canada | | 9 | | 7 | | | 2 | 2 | 20 | 10 | 5 |
| | Peru | PE | Canada | 1 | | 2 | | | | | | | | |
| | Philippines | PH | Canada | | | 2 | 1 | | | | | | | |
| | Portugal | PT | Canada | | 3 | 1 | 1 | | | | | | | |
| | Russian Federation | RU | Canada | 4 | 4 | 3 | | 1 | | 4 | 7 | 2 | 10 | 7 |
| | Sweden | SE | Canada | 1 | 12 | 2 | 8 | 4 | | | | | | |
| | Singapore | SG | Canada | | | | | | | 2 | 3 | 2 | 33 | 7 |
| | Thailand | TH | Canada | 1 | | | | | | | 2 | | | |
| | Turkey | TR | Canada | 1 | 2 | 1 | | | | | | | | |
| Ukraine | UA | Canada | | | | | 2 | 1 | | 1 | | 2 | | |
| United States of Ame | US | Canada | 418 | 547 | 438 | 484 | 439 | | 446 | 398 | 277 | 501 | 632 | |
| Viet Nam | VN | Canada | | | | 1 | | | | | | | | |

支援状況(カナダ)

| 項番 | 支援国 | 機関名 | プロジェクト名 | 受益国 | CC | 内容 | 方法 | プロジェクト概要 | 支援額 | 期間 | ソース |
|----|-----|------------------|--|---------------------------|----|------|----|---|-----|----|------------------------------------|
| 1 | カナダ | CIDA(国際開発庁) | 都市センター水供給プロジェクト | 途上国 | | 資金援助 | 直接 | 民間部門開発インフラサービス。水と公衆衛生基盤に焦点。 | | | IP/C/W/132/Add.7 2 October 2000 |
| 2 | | IDRC(国際開発研究センター) | アフリカ共同体&情報社会(ACACIA) | アフリカ諸国 | | 技術協力 | 直接 | 1997年設立:アカシア評価学習システム(ELSA)モニタープログラム | | | |
| 3 | | EDC(輸出開発機構) | | 途上国 | | 技術協力 | 直接 | 技術移転:(1) 先端技術チーム、(2) 土木工事、専門サービスチーム、(3) 通信チーム | | | |
| 4 | カナダ | CIDA | Educational Institutions Programme (EIP) | アンゴラ、バングラデシュ、エチオピア、他 | BD | 資金援助 | 直接 | LDCs/パートナー企業、協会に専門家派遣。 | | | IP/C/W/388 12 November 2002 |
| 5 | | | 国際青年インターンシップ計画 (IYIP) | 途上国 | | 人材育成 | 直接 | | | | |
| 6 | | IDRC | ICT(情報通信技術)プログラム | 途上国 | | 技術協力 | 直接 | 1997年設立:アカシア評価学習システム(ELSA)モニタープログラム | | | |
| 7 | | | 汎アジアイニシアティブ | ネパール | NP | 技術協力 | 直接 | 国の情報技術政策の援助、実施 | | | |
| 8 | | | 環境及び自然資源管理 | ラオス | LA | 技術協力 | 直接 | 広域基盤同盟: 共同の地域密着型生物資源管理プロジェクト | | | |
| 9 | | EDC | カナダ企業低価格水&衛生システム技術の輸出 | バングラデシュ、マラウイ | BD | 技術協力 | 直接 | 技術移転: 現地企業は、経費削減、草の根活動の訓練プログラムで実施 | | | |
| 10 | カナダ | CIDA | Educational Institutions Programme (EIP) | LDCs | | 人材育成 | 直接 | LDCs/パートナー企業 | | | IP/C/W/412/Add.7 9 June 2004 |
| 11 | | | 国際青年インターンシップ計画 (IYIP) | ウガンダ、シエラレオネ | | 人材育成 | 直接 | | | | |
| 12 | | IDRC | ICTプログラム | 途上国 | | 技術協力 | 直接 | 1997年設立:アカシア評価学習システム(ELSA)モニタープログラム | | | |
| 13 | | | 汎アジアネットワークイニシアティブ | ベトナム、ラオス、スリランカ、ネパール | | 技術協力 | 直接 | 国の情報技術政策の援助、実施 | | | |
| 14 | | | デジタルデバイド | マリ、モザンビーク、セネガル、チュニジア、ウガンダ | | 技術協力 | 直接 | アメリカ接続性協会(2001年米サミット)とアフリカ接続性(2002G8) | | | |
| 15 | | | 環境及び自然資源管理プログラム領域 | ラオス | LA | 技術協力 | 直接 | 広域基盤同盟: 共同の地域密着型生物資源管理プロジェクト | | | |
| 16 | | 国家研究会議(NRC) | 産業研究援助プログラム(IRAP) | 途上国 | | 資金援助 | 直接 | | | | |
| 17 | カナダ | CIDA | Industrial Co-operation Program(INC) | 途上国 | | 資金援助 | 直接 | 企業に援助 | | | IP/C/W/431/Add.4 7 January 2005 |
| 18 | | | Educational Institutions Programme (EIP) | 途上国 | | 資金援助 | 直接 | 大学、協会に援助 | | | |
| 19 | | | (総合)大学パートナーシップ協力開発プログラム(UPCDP) | 途上国 | | 人材育成 | 直接 | | | | |
| 20 | | | カナダ(単科)大学パートナーシッププログラム(COPP) | 途上国 | | 人材育成 | 直接 | | | | |
| 21 | | | カナダ三大学コンソーシアム | ブラジル | BR | 技術協力 | 直接 | ブラジルの海洋生物の食用としての養殖部門での能力開発の援助。技術移転をサポート。 | | | |
| 22 | | | 国際青年インターンシップ計画 (IYIP) | ラオス | LA | 人材育成 | 直接 | クリーンウォータープロジェクト:カナダNGO | | | |
| | | | | ウガンダ、シエラレオネ | | 人材育成 | 直接 | | | | |
| 23 | | IDRC | ICTプログラム | 途上国 | | 技術協力 | 直接 | 過去34年、技術移転活動 | | | |
| 24 | | | Bellanet | 途上国 | | 技術協力 | 直接 | ネットワークイニシアティブ | | | |
| 25 | | | 共同体&情報通信技術forアフリカ(ACACIA) | 途上国 | | 技術協力 | 直接 | | | | |

支援状況(カナダ)

| 項番 | 支援国 | 機関名 | プロジェクト名 | 受益国 | CC | 内容 | 方法 | プロジェクト概要 | 支援額 | 期間 | ソース |
|----|-----|-------------|--|---------------------|----|------|----|--|-----|-----------|----------------------------------|
| 26 | | | 汎アメリカネットワークイニシアティブ | ハイチ | | 技術協力 | 直接 | | | | Secondary Ecos |
| 27 | | | 汎アジアネットワークイニシアティブ | ベトナム、ラオス、スリランカ、ネパール | | 技術協力 | 直接 | 国の情報技術政策の援助、実施 | | | |
| 28 | | | デジタルデバイド | 途上国 | | 技術協力 | 直接 | アメリカ接続性協会(2001年米サミット)とアフリカ接続性(2002G8) | | | |
| 29 | | | 環境及び自然資源管理プログラム領域 | 途上国 | | 技術協力 | 直接 | | | | |
| 30 | | | 広域基盤同盟 | ラオス | LA | 技術協力 | 直接 | 共同の地域密着型生物資源管理プロジェクト | | | |
| 31 | | | 国立大学(NUOL:LA) | 途上国 | | 技術協力 | 直接 | 生物資源管理&食品安全 | | | |
| 32 | | | 研究知識システム(RoKS) | 途上国 | | 技術協力 | 直接 | | | 2001年6月 | |
| 33 | | | アフリカ開発新パートナーシップ(NEPAD)S&T、アフリカ科学技術開発フォーラム(AFSTD) | 途上国 | | 技術協力 | 直接 | 研究プログラムと活動-S&T応用推進:経済成長と貧困削減 | | | |
| 34 | | 国家研究会議(NRC) | 産業研究援助プログラム(IRAP) | 途上国 | | 技術協力 | 直接 | | | | |
| 35 | | | ボランティアプログラム | エチオピア、セネガル、マラウイ | | 技術協力 | 直接 | NetCorps:220名の青年カナダ人のインターンシップ | | 2004-2005 | |
| 36 | カナダ | CIDA | Industrial Co-operation Program(INC) | 途上国 | | 技術協力 | 直接 | 企業に援助 | | | |
| 37 | | | | アフガニスタン | AF | 技術協力 | 直接 | 生物分解性ヘアシャンプー&液体ソープの製造販売の技術移転。アフガニスタンのジョイベンを設立。 | | | |
| 38 | | | | ブルキナファソ | | 技術協力 | 直接 | 国民IDカードの発行、配布システムの運用と維持の訓練 | | | |
| 39 | | CIDA | Educational Institutions Programme (EIP) | 途上国 | | 資金援助 | 直接 | 大学、協会に援助 | | | |
| 40 | | | (総合)大学パートナーシップ協力開発プログラム(UPCDP) | 途上国 | | 人材育成 | 直接 | | | | |
| 41 | | | カナダ(単科)大学パートナーシッププログラム(CCPP) | 途上国 | | 人材育成 | 直接 | | | | |
| 42 | | | カナダ三大学コンソーシアム | ブラジル | BR | 技術協力 | 直接 | ブラジルの海洋生物の食用としての養殖部門での能力開発の援助。技術移転をサポート。 | | | |
| 43 | | CIDA | 国際青年インターンシップ計画(IYIP) | ラオス | LA | 人材育成 | 直接 | クリーンウォータープロジェクト:カナダNGO | | | |
| 44 | | | | ウガンダ、シエラレオーネ | | 人材育成 | 直接 | | | | |
| 45 | | IDRC | | 途上国 | | 技術協力 | 直接 | 過去35年、技術移転活動 | | | |
| 46 | | IDRC | ICT(情報通信技術)プログラム | 途上国 | | 技術協力 | 直接 | | | | |
| 47 | | | Bellnet | 途上国 | | 技術協力 | 直接 | ネットワークイニシアティブ | | | |
| 48 | | | 共同体&情報通信技術forアフリカ(ACACIA) | 途上国 | | 技術協力 | 直接 | | | | |
| 49 | | | 汎アメリカネットワークイニシアティブ | ハイチ | | 技術協力 | 直接 | | | | |
| 50 | | | 汎アジアネットワークイニシアティブ | ベトナム、ラオス、スリランカ、ネパール | | 技術協力 | 直接 | 国の情報技術政策の援助、実施 | | | |
| 51 | | IDRC | デジタルデバイド | 途上国 | | 技術協力 | 直接 | アメリカ接続性協会(2001年米サミット)とアフリカ接続性(2002G8) | | | |
| 52 | | IDRC | 環境及び自然資源管理(ENRM)プログラム領域 | 途上国 | | 技術協力 | 直接 | 3つのプログラムイニシアティブ(PIs):人間保健へのエコシステムアプローチ(Echohealth)、田舎の貧困と環境(RPE)、都会の貧困と環境(UPE):PIs活動:国際モデル森林ネットワーク事務局(IMFNS) | | | IP/C/W/452/Add.2:10 October 2005 |

支援状況(カナダ)

| 項番 | 支援国 | 機関名 | プロジェクト名 | 受益国 | CC | 内容 | 方法 | プロジェクト概要 | 支援額 | 期間 | ソース |
|----|----------|-----|---|-----------------------|----|------|----|---|----------------|-----------|-----|
| 53 | | | 科学技術開発活動 | 途上国 | | 技術協力 | 直接 | | | | |
| 54 | | | 国際持続的開発研究所 (IISD)&インドエネルギー資源研究所 (TERI) | インド | IN | 技術協力 | 直接 | 4年プロジェクト | | | |
| 55 | | | 自然資源管理 (NRM) | 中国、モンゴル、ベトナム、インド、ネパール | | 技術協力 | 直接 | 能力開発 | | | |
| 56 | | | | ペルー | PE | 技術協力 | 直接 | Sociedad Peruana de Derecho Ambiental (SPDA:ペルー環境法協会) 遺伝資源アクセス: Biopiracy (生命詐取、または途上国生命資源の不正取得) 防止 | | | |
| 57 | | | 淡水環境の毒性試験方法の出版物製造援助 | アルゼンチン、コロンビア、チリ | AR | 技術協力 | 直接 | | | 2005年 | |
| 58 | | | 広域基盤同盟の育成 | ラオス | LA | 技術協力 | 直接 | 共同の地域密着型生物資源管理プロジェクト: 生物資源管理&食品安全: ヨーク大学 (CA) シドニー大学 (AU) チェンマイ大学 (TH) 国立大学 (NUOL: LA) | | | |
| 59 | | | 研究知識システム (RoKS) | 途上国 | | 技術協力 | 直接 | | | 2001年6月 | |
| 60 | | | アフリカ開発新パートナーシップ (NEPAD) S&T、アフリカ科学技術開発フォーラム (AFSTD) | 途上国 | | 技術協力 | 直接 | 研究プログラムと活動-S&T応用推進: 経済成長と貧困削減 | | | |
| 61 | カナダ保健省 | | | メキシコ | MX | 二国協力 | 直接 | メキシコ保健省事務局と保険分野の協力のLOIに調印。科学者、臨床医、保健専門家の交換、保健情報: 結核 (TB) 研究 | | 2004年10月 | |
| 62 | NRC (国家研 | | 産業研究援助プログラム (IRAP) | 途上国 | | 技術協力 | 直接 | APEC産業S&T WGで、アジア太平洋地域とパートナーシップ | | | |
| 63 | | | ボランティアプログラム | エチオピア、セネガル、マラウイ | | 技術協力 | 直接 | NetCorps: 220名の青年カナダ人のインターンシップ | | 2004-2005 | |
| 64 | | | 部局間活動 | 途上国 | | 資金援助 | 直接 | 政府長期計画: 研究投資の最低5%をLDCが直面する課題 | | 2004年 | |
| 65 | | | | LDCs | | 資金援助 | 直接 | Bill C-9: 特許法、食品医薬品法改正法の施行。LDCは入手可能な救命医薬品にアクセス可能となる。 | | 2005年 | |
| 66 | | | 多国間レベル活動 | 途上国 | | 技術協力 | 直接 | 国際農業研究協議グループ (CGIAR)、Infodev、ESMAP、WTO貿易&技術移転WG (WG3T) | | | |
| 67 | CIDA | | Industrial Co-operation Program (INC) | 途上国 | | 技術協力 | 直接 | 企業に援助 | | | |
| 68 | | | | アフガニスタン | AF | 技術協力 | 直接 | アフガニスタンのジョイベンを設立: 生物分解性ヘアシャンプー&液体ソープの製造販売: 技術移転 | | | |
| 69 | | | | ブルキナファソ | | 技術協力 | 直接 | 公務員: 国民IDカードの発行、配布システムの運用と維持の訓練 | | | |
| 70 | CIDA | | 国際青年インターンシップ計画 (IYIP) | ウガンダ、マラウイ | | 資金援助 | 直接 | | | | |
| 71 | CIDA | | Tigray水資源開発公社&農業局 | エチオピア | | 技術協力 | 直接 | 技術移転 | | | |
| 72 | CIDA | | 随伴ガスのフレア削減パートナーシップ | 途上国 | | 技術協力 | 直接 | アルバータ州エネルギー公共事業委員会 (AEUB) | CDN\$1 million | 2004年参加以来 | |
| 73 | IDRC | | | 途上国 | | 技術協力 | 直接 | 過去35年、技術移転活動 | | | |
| 74 | IDRC | | ICT (情報通信技術) プログラム | 途上国 | | 技術協力 | 直接 | | | | |
| 75 | | | Bellnet | 途上国 | | 技術協力 | 直接 | ネットワークイニシアティブ | | | |
| 76 | | | 共同体&情報通信技術 for アフリカ (ACACIA) | 途上国 | | 技術協力 | 直接 | | | | |
| 77 | | | 汎アメリカネットワークイニシアティブ | ハイチ | | 技術協力 | 直接 | | | | |
| 78 | | | 汎アジアネットワークイニシアティブ | ベトナム、ラオス、スリランカ、ネパール | | 技術協力 | 直接 | 国の情報技術政策の援助、実施 | | | |

支援状況(カナダ)

| 項番 | 支援国 | 機関名 | プロジェクト名 | 受益国 | CC | 内容 | 方法 | プロジェクト概要 | 支援額 | 期間 | ソース |
|-----|-----|----------------|---|---|----------|------|----|--|-----|--------------|-------------------------------------|
| 79 | | IDRC | デジタルデバイド | 途上国 | | 技術協力 | 直接 | アメリカ接続性協会(2001年米サミット)とアフリカ接続性(2002G8定例サミット):2004年6月 LOI w/Microsoftテレセンタサポートネットワーク | | | November 2006 |
| 80 | | IDRC | 革新政策と科学(IPS)プログラム | 途上国 | | 技術協力 | 直接 | | | 2005/06年 | |
| 81 | | | 比較研究 on バイオ医薬品(生物薬剤)革新システム | ナイジェリア、タンザニア、ケニア、マレーシア、ベトナム、バングラ | | 技術協力 | 直接 | | | | |
| 82 | | | | モザンビーク | | 技術協力 | 直接 | 科学技術戦略 | | | |
| 83 | | | | 途上国 | | 技術協力 | 直接 | IPR国際交渉に焦点を当てた開発促進 | | | |
| 84 | | | S&T報道 能力強化 | 途上国 | | 技術協力 | 直接 | | | | |
| 85 | | NRC(国家研究会議) | 産業研究援助プログラム(IRAP) | 途上国 | | 技術協力 | 直接 | APEC産業S&T WGで、アジア太平洋地域とパートナーシップ | | 2005年 | |
| 86 | | | ボランティアプログラム | ボリビア、ペルー、ブルキナファソ、エチオピア、ケニア、マラウイ、ニジェール、セネガル、フィリピン、ベトナム、ウ | | 技術協力 | 直接 | NetCorps連合:9カナダボランティア組織 | | | |
| 87 | | | 部局間活動 | | | 技術協力 | 直接 | Bill C-9:特許法、食品医薬品法改正法:施行:LDCは入手可能な救命医薬品にアクセス可能となる。 | | 2005年 | |
| 88 | | | 多国間レベル活動 | | | 技術協力 | 直接 | 国際農業研究協議グループ(CGAR)、Infodev、ESMAP、WTO貿易&技術移転WG(WGTTT)2002年設立 | | | |
| 89 | カナダ | CIDA | 産業協カプログラム | | | 技術協力 | 直接 | 種々の現地企業との大気汚染問題の解決 | | | |
| 90 | カナダ | | 国際青年インターンシップ計画(YIP) | ケニア | KE | 人材育成 | 直接 | 生物的砂(biosand)フィルター(BSF) | | | |
| 91 | カナダ | IDRC | 汎アメリカネットワークイニシアティブ | ベトナム、ラオス、スリランカ、ネパール | | 技術協力 | 直接 | | | | IP/C/W/497/Add.6 3 December 2007 |
| 92 | カナダ | IDRC | 革新政策と科学(Innovation Policy and Science (IPS))プログラム | インドにフォーカス | IN | 技術協力 | 直接 | 能力開発、統治とナノテク | | | |
| 93 | カナダ | CIDA | 産業協カプログラム | フィリピン、他 | PH | 技術協力 | 直接 | 種々の現地企業との大気汚染問題の解決 | | | |
| 94 | カナダ | | 国際青年インターンシップ計画 | ケニア、他 | KE | 人材育成 | 直接 | 生物的砂(biosand)フィルター(BSF) | | | |
| 95 | カナダ | IDRC 英国DFID | アフリカにおける気候変動への適応プロジェクト(CCAA) | ケニア、タンザニア、ウガンダ、セネガル、南アフリカ、ブルキナファソ | KE ZA | 技術協力 | 直接 | アフリカにおける気候変動への適応能力の改善 | | 2006年5月から5年間 | IP/C/W/519/Add.5 23 Oct. 2008 |
| 96 | カナダ | IDRC | 都会貧困環境(UPE)プログラム | ケニア、ウガンダ | KE | 技術協力 | 直接 | ケニアとウガンダの二つの小さな町の公衆衛生を設計、試験、評価する。貧困都会地域公衆衛生への挑戦 | | 2007-08年 | |
| 97 | カナダ | | 地方貧困環境(RPE)プログラム | ケニア、ウガンダ、タンザニア | KE | 技術協力 | 直接 | アフリカ高原資源管理、サブサハラ自然資源管理拡張の研究開発能力強化 | | | |
| 98 | カナダ | | | 中国、インド、ネパール、パキスタン | | 技術協力 | 直接 | ヒマラヤヒンドウ・クシュ分水嶺の人口、資源変遷プロジェクト:食料、水、所得保障(Income Security) | | | |
| 99 | カナダ | CIPO | 訓練ワークショップ | 途上国 | | 人材育成 | 間接 | WIPOと共催、1週間特別訓練ワークショップ「IPサービスの配布の技術管理応用」 | | 2008年5月 | |
| 100 | | | 無料特許サービス | 途上国 | | 技術協力 | 間接 | WIPOからの要請による、途上国向け特許サーチと審査レポート(ICSES) | | | SCIT/ATR/PI/2008/C A |
| 101 | | | | 途上国 | | 技術協力 | 間接 | WIPO特許情報サーチ(WPIS)下での最新技術特許サーチ | | | |
| 102 | | | | 途上国 | | 技術協力 | 間接 | WIPO特許サーチで特定された関連カナダ特許文書のコピー | | | |
| 103 | | | 訓練コース | バングラデシュ、中国、マレーシア、ネパール、パキスタン、フィリピン、韓国、スリランカ、タイ | | 人材育成 | 間接 | WIPOと協力して、訓練コースを開発、提供「特許サービス提供時の顧客サービスと品質管理」。アジア太平洋地域から10名の公務員が参加。 | | 2000年6月5-14 | |

支援状況(カナダ)

| 項番 | 支援国 | 機関名 | プロジェクト名 | 受益国 | CC | 内容 | 方法 | プロジェクト概要 | 支援額 | 期間 | ソース |
|-----|-----|------|----------|-------------|----|------|----|--|-----|------------|-------------------------|
| 104 | | | | 途上国 | | 技術協力 | 間接 | WIPOからの要請による、途上国向け特許サーチと審査レポート(ICSES) | | | SCIT/ATR/PI/2000/C A |
| 105 | | | | 途上国 | | 技術協力 | 間接 | WIPO特許情報サーチ(WPIS)下での最新技術特許サーチ | | | |
| 106 | | | | 途上国 | | 技術協力 | 間接 | WIPO特許サーチで特定された関連カナダ特許文書のコピー | | | |
| 107 | | | 研修 | トリニダード・トバゴ | | 人材育成 | | トリニダード・トバゴIPOの2公務員を対象。1名はPCT受領官庁での訓練、1名はCIPOの自動商標システムINTREPIDを勉強。 | | 2000年4月5-7 | |
| 108 | | | 訓練コース | ラテンアメリカ、カリブ | | 人材育成 | 間接 | WIPOと協力して、2週間(5月28-6月7)訓練コース「特許サービスの提供時の顧客サービスと品質管理」 | | 5月28-6月7 | SCIT/ATR/PI/2001/C A |
| 109 | | | 無料特許サービス | 途上国 | | 技術協力 | 間接 | WIPOからの要請による、途上国向け特許サーチと審査レポート(ICSES) | | | |
| 110 | | | | 途上国 | | 技術協力 | 間接 | WIPO特許情報サーチ(WPIS)下での最新技術特許サーチ | | | |
| 111 | | | | 途上国 | | 技術協力 | 間接 | WIPO特許サーチで特定された関連カナダ特許文書のコピー | | | |
| 112 | カナダ | CIPO | 訓練コース | アジア太平洋地域 | | 人材育成 | 間接 | WIPOと協力して、1週間の特別訓練ワークショップ提供「特許サービスの提供時の顧客サービスと品質管理」。アジア太平洋地域から12名の高官が参加。 | | 2002年5月 | SCIT/ATR/PI/2002/C A |
| 113 | | | 無料特許サービス | 途上国 | | 技術協力 | 間接 | WIPOからの要請による、途上国向け特許サーチと審査レポート(ICSES) | | | |
| 114 | | | | 途上国 | | 技術協力 | 間接 | WIPO特許情報サーチ(WPIS)下での最新技術特許サーチ | | | |
| 115 | | | | 途上国 | | 技術協力 | 間接 | WIPO特許サーチで特定された関連カナダ特許文書のコピー | | | |
| 116 | | | 訓練コース | アジア太平洋地域 | | 人材育成 | 間接 | WIPOと協力して、1週間の特別訓練ワークショップ開催「IPサービスの提供における管理技術の応用」。12名の高官が参加。 | | 2003年5月 | SCIT/ATR/PI/2003/C A |
| 117 | | | 無料特許サービス | 途上国 | | 技術協力 | 間接 | WIPOからの要請による、途上国向け特許サーチと審査レポート(ICSES) | | | |
| 118 | | | | 途上国 | | 技術協力 | 間接 | WIPO特許情報サーチ(WPIS)下での最新技術特許サーチ | | | |
| 119 | | | | 途上国 | | 技術協力 | 間接 | WIPO特許サーチで特定された関連カナダ特許文書のコピー | | | |
| 120 | | | 訓練コース | アジア太平洋地域 | | 人材育成 | 間接 | WIPOと協力して、1週間の特別訓練ワークショップ提供「特許サービスの提供時の顧客サービスと品質管理」 | | 2004年5月 | SCIT/ATR/PI/2004/C A |
| 121 | | | 無料特許サービス | 途上国 | | 技術協力 | 間接 | WIPOからの要請による、途上国向け特許サーチと審査レポート(ICSES) | | | |
| 122 | | | | 途上国 | | 技術協力 | 間接 | WIPO特許情報サーチ(WPIS)下での最新技術特許サーチ | | | |
| 123 | | | | 途上国 | | 技術協力 | 間接 | WIPO特許サーチで特定された関連カナダ特許文書のコピー | | | |
| 124 | | | 訓練コース | アジア太平洋地域 | | 人材育成 | 間接 | WIPOと協力して、1週間の特別訓練ワークショップ提供「IPサービスの提供における管理技術の応用」 | | 2005年5月 | SCIT/ATR/PI/2005/C A |
| 125 | | | 無料特許サービス | 途上国 | | 技術協力 | 間接 | WIPOからの要請による、途上国向け特許サーチと審査レポート(ICSES) | | | |
| 126 | | | | 途上国 | | 技術協力 | 間接 | WIPO特許情報サーチ(WPIS)下での最新技術特許サーチ | | | |
| 127 | | | | 途上国 | | 技術協力 | 間接 | WIPO特許サーチで特定された関連カナダ特許文書のコピー | | | |
| 128 | | | 訓練コース | アジア太平洋地域 | | 人材育成 | 間接 | WIPOと協力して、1週間の特別訓練ワークショップ提供「IPサービスの配布(提供)における管理技術の応用」 | | 2006年5月 | SCIT/ATR/PI/2006/C A |
| 129 | | | 無料特許サービス | 途上国 | | 技術協力 | 間接 | WIPOからの要請による、途上国向け特許サーチと審査レポート(ICSES) | | | |
| 130 | | | | 途上国 | | 技術協力 | 間接 | WIPO特許情報サーチ(WPIS)下での最新技術特許サーチ | | | |
| 131 | | | | 途上国 | | 技術協力 | 間接 | WIPO特許サーチで特定された関連カナダ特許文書のコピー | | | |

支援状況(カナダ)

| 項番 | 支援国 | 機関名 | プロジェクト名 | 受益国 | CC | 内容 | 方法 | プロジェクト概要 | 支援額 | 期間 | ソース |
|-----|-----|-----|----------|----------|----|------|----|---|-----|----|-------------------------|
| 132 | | | 訓練コース | アジア太平洋地域 | | 人材育成 | 間接 | 毎年、CIPOは、WIPOと協力して、1週間の特別訓練ワークショップを提供「IPサービスの配布(提供)における管理技術 | | | SCIT/ATR/PI/2007/C A |
| 133 | | | 無料特許サービス | 途上国 | | 技術協力 | 間接 | WIPOからの要請による、途上国向け特許サーチと審査レポート(ICSES) | | | |
| 134 | | | | 途上国 | | 技術協力 | 間接 | WIPO特許情報サーチ(WPIS)下での最新技術特許サーチ | | | |
| 135 | | | | 途上国 | | 技術協力 | 間接 | WIPO特許サーチで特定された関連カナダ特許文書のコピー | | | |

(5) スイス (CH)

a) 全般的な協力内容

(1) FTA

| | 項番 | FTA名 | 知財条文の有無 |
|----|-----|-----------------------------|---------|
| 1 | 23 | 韓国・EFTA自由貿易協定 | ○ |
| 2 | 65 | EFTA・カナダ自由貿易協定 | |
| 3 | 66 | カナダ・欧州自由貿易地域(EFTA) | |
| 4 | 69 | EFTA・南部アフリカ関税同盟(SACU)自由貿易協定 | ○ |
| 5 | 70 | EU・スイス自由貿易協定 | |
| 6 | 83 | EFTA・トルコ自由貿易協定 | ○ |
| 7 | 84 | EFTA・イスラエル自由貿易協定 | ○ |
| 8 | 85 | EFTA・マケドニア自由貿易協定 | ○ |
| 9 | 86 | EFTA・クロアチア自由貿易協定 | ○ |
| 10 | 87 | EFTA・パレスチナ自治政府自由貿易協定 | ○ |
| 11 | 88 | EFTA・モロッコ自由貿易協定 | ○ |
| 12 | 89 | EFTA・ヨルダン自由貿易協定 | ○ |
| 13 | 90 | EFTA・レバノン自由貿易協定 | ○ |
| 14 | 91 | EFTA・メキシコ自由貿易協定 | |
| 15 | 92 | EFTA・シンガポール自由貿易協定 | ○ |
| 16 | 93 | EFTA・チリ自由貿易協定 | ○ |
| 17 | 94 | EFTA・チュニジア自由貿易協定 | ○ |
| 18 | 95 | EFTA・エジプト自由貿易協定 | ○ |
| 19 | 96 | EFTA・タイ自由貿易協定 | |
| 20 | 97 | EFTA・タイ自由貿易協定 | |
| 21 | 98 | EFTA・湾岸協力会議(GCC)自由貿易協定 | |
| 22 | 100 | EFTA・コロンビア自由貿易協定 | |
| 23 | 101 | カナダ・欧州自由貿易地域(EFTA) | |
| 24 | 141 | 日本・スイス経済連携協定 | ○ |
| 25 | 172 | タイ・EFTA(欧州自由貿易連合)自由貿易協定 | |
| 26 | 186 | EFTA・南アフリカ関税同盟(SACU) | |
| 27 | 187 | EFTA・湾岸協力会議(GCC)自由貿易協定 | |
| 28 | 188 | EFTA・ペルー自由貿易協定 | |
| 29 | 189 | EFTA・コロンビア自由貿易協定 | |
| 30 | 211 | 中華人民共和国・スイス自由貿易協定 | |

(2) ODA

1970年から2008年までの対象国への援助額一覧を示す。

b) 知財分野の協力内容

① 産業財産権出願・登録状況

対象国への特許、実用新案、意匠、商標の出願、登録状況の一覧を示す。

② 技術協力状況

対象国との協力関係及び支援状況の一覧を示す。

スイスODA

単位:百万ドル

| Recipient(s) | 1970 | 1971 | 1972 | 1973 | 1974 | 1975 | 1976 | 1977 | 1978 | 1979 | 1980 | 1981 | 1982 | 1983 | 1984 | 1985 | 1986 | 1987 | 1988 | 1989 |
|------------------|-------|-------|-------|-------|-------|--------|--------|--------|--------|--------|--------|--------|--------|--------|--------|--------|--------|--------|--------|--------|
| All Recipients | 30.19 | 28.34 | 64.79 | 65.26 | 67.74 | 103.55 | 112.34 | 119.02 | 173.36 | 212.57 | 252.62 | 236.95 | 252.16 | 319.91 | 285.48 | 302.50 | 421.52 | 546.67 | 616.92 | 557.50 |
| Afghanistan | 0.02 | .. | 0.07 | 0.05 | 0.04 | 0.21 | 0.34 | 0.54 | 0.67 | 0.58 | 0.20 | 0.03 | 0.01 | .. | .. | .. | .. | .. | 4.78 | 1.81 |
| Algeria | 0.10 | 0.15 | 0.16 | 0.23 | 0.18 | 0.04 | 0.25 | 0.15 | 0.12 | 0.16 | 0.47 | 1.78 | 0.32 | 0.07 | 0.45 | 0.43 | -0.14 | 0.33 | 0.34 | 0.67 |
| Argentina | 0.02 | 0.03 | 0.03 | 0.03 | 0.01 | .. | .. | 0.02 | 0.34 | 0.19 | 0.22 | 0.31 | 0.02 | 0.01 | 0.11 | 0.02 | 0.06 | 0.20 | 0.15 | 0.25 |
| Bangladesh | .. | 3.00 | 6.18 | 0.27 | 1.00 | 4.88 | 1.54 | 4.57 | 14.79 | 3.05 | 11.20 | 9.80 | 4.37 | 3.22 | 4.07 | 3.31 | 6.23 | 2.32 | 6.63 | 10.42 |
| Brazil | 0.73 | 0.16 | 0.40 | 0.32 | 0.58 | 0.21 | 0.25 | 0.45 | 0.67 | 0.70 | 0.61 | 0.32 | 0.38 | 0.61 | 0.68 | 0.42 | 1.07 | 1.38 | 1.60 | 1.41 |
| Brunei | .. | .. | .. | .. | .. | .. | .. | .. | .. | .. | .. | .. | .. | .. | .. | .. | .. | .. | .. | .. |
| Cambodia | .. | 0.01 | .. | 0.08 | 0.34 | 0.21 | 0.02 | 0.01 | 0.01 | 0.78 | 3.87 | 0.10 | 0.20 | 0.23 | .. | 0.12 | 0.39 | 0.10 | 0.25 | 0.24 |
| Chile | 0.15 | 0.12 | 0.18 | 0.36 | 1.01 | 0.47 | 0.46 | 0.31 | 0.69 | 0.50 | 0.47 | 0.31 | 0.38 | 0.36 | 0.42 | 1.19 | 0.60 | 1.68 | 1.82 | 2.35 |
| China | .. | .. | .. | .. | .. | .. | .. | .. | .. | 0.06 | .. | 0.15 | 0.10 | 0.06 | 0.08 | 0.14 | 0.29 | 5.63 | 11.29 | 7.87 |
| Chinese Taipei | 0.03 | 0.03 | 0.04 | 0.04 | 0.02 | 0.01 | 0.01 | 0.03 | 0.01 | 0.02 | .. | .. | .. | .. | .. | 0.01 | 0.01 | 0.02 | 0.01 | .. |
| Egypt | 0.08 | 0.07 | 0.15 | 0.10 | 0.11 | 0.07 | 0.54 | 0.09 | 0.22 | 0.18 | 0.87 | 3.36 | 2.14 | 1.75 | 0.15 | 0.44 | 0.16 | 10.15 | 1.55 | 0.99 |
| India | 4.04 | 4.76 | 3.44 | 4.86 | 4.43 | 14.42 | 5.54 | 4.85 | 9.02 | 19.51 | 16.60 | 5.47 | 18.47 | 21.84 | 20.53 | 14.06 | 10.15 | 23.51 | 22.20 | 19.69 |
| Indonesia | 0.26 | 0.08 | 0.63 | 0.81 | 2.74 | 6.13 | 5.92 | 1.19 | 1.36 | 1.90 | 3.58 | 2.84 | 3.41 | 4.15 | 4.27 | 6.03 | 9.69 | 7.38 | 28.43 | 21.37 |
| Iran | 0.07 | 0.08 | 0.07 | 0.12 | 0.10 | 0.12 | 0.13 | 0.01 | .. | 0.14 | 0.16 | 0.08 | 0.01 | 0.01 | 0.09 | 0.04 | 0.66 | 0.95 | 0.97 | 1.85 |
| Kenya | 0.12 | 0.27 | 0.32 | 1.60 | 3.17 | 2.24 | 1.52 | 1.22 | 2.19 | 2.21 | 1.62 | 2.18 | 3.51 | 2.54 | 6.81 | 4.23 | 5.85 | 3.89 | 5.20 | 4.89 |
| Korea | 0.04 | 0.04 | 0.02 | 0.01 | 0.02 | 0.03 | 0.03 | 0.05 | 0.06 | 0.05 | .. | 0.01 | 0.03 | 0.02 | 0.02 | 0.03 | .. | .. | 0.04 | .. |
| Laos | 0.09 | 0.20 | 0.25 | 0.54 | 0.20 | 0.18 | .. | .. | 0.16 | 0.09 | 0.06 | 0.15 | 0.05 | 0.07 | 0.04 | 0.10 | 0.11 | .. | 0.13 | 2.96 |
| Madagascar | 0.16 | 0.38 | 0.50 | 0.49 | 1.04 | 1.03 | 1.44 | 1.94 | 7.50 | 5.80 | 2.54 | 3.00 | 6.84 | 10.55 | 4.88 | 4.82 | 11.77 | 12.71 | 25.77 | 13.03 |
| Malaysia | 0.06 | 0.02 | 0.06 | 0.09 | 0.09 | 0.04 | 0.01 | 0.03 | 0.20 | 0.04 | 0.04 | 0.07 | 0.09 | 0.11 | 0.07 | 0.16 | 0.26 | 0.43 | 0.70 | 0.26 |
| Mexico | 0.04 | 0.04 | 0.05 | 0.01 | 0.01 | 0.01 | .. | 0.01 | 0.02 | 0.01 | .. | .. | 0.08 | 0.49 | 0.15 | 0.98 | 1.01 | 0.36 | 0.48 | 0.88 |
| Mongolia | .. | .. | .. | .. | .. | .. | .. | .. | .. | .. | .. | .. | .. | .. | 0.12 | 0.13 | 0.18 | .. | .. | .. |
| Morocco | 0.04 | 0.06 | 0.06 | 0.04 | 0.02 | 0.01 | 0.09 | 0.41 | 0.05 | 0.18 | 0.04 | 0.02 | 0.16 | 0.30 | 1.67 | 2.45 | 0.64 | 0.08 | 1.16 | 0.54 |
| Myanmar (Burma) | .. | .. | 0.01 | 0.01 | 0.06 | 0.03 | 0.03 | 0.04 | 0.04 | 0.21 | 0.11 | 0.12 | 0.07 | 0.09 | 0.93 | 0.08 | 1.63 | 1.64 | 0.74 | 0.41 |
| Nepal | 0.23 | 0.49 | 0.44 | 0.83 | 1.18 | 2.06 | 2.00 | 3.66 | 4.26 | 5.54 | 8.06 | 9.70 | 11.81 | 10.70 | 8.02 | 7.55 | 9.10 | 9.72 | 12.78 | 19.48 |
| Nigeria | 2.39 | 0.27 | 0.06 | 0.42 | 0.09 | 0.06 | .. | 0.02 | 0.01 | 0.01 | .. | .. | 0.06 | 0.06 | 0.13 | 0.17 | 0.01 | .. | 0.03 | 0.06 |
| Pakistan | 0.37 | 0.87 | 1.75 | 0.63 | 0.43 | 12.19 | 14.52 | 3.84 | 3.31 | 0.51 | 1.31 | 2.00 | 3.43 | 1.89 | 5.22 | 3.79 | 5.33 | 11.60 | 6.59 | 5.80 |
| Papua New Guinea | 0.02 | 0.01 | 0.02 | 0.05 | 0.01 | 0.01 | .. | .. | .. | .. | .. | 0.03 | 0.09 | 0.10 | 0.11 | .. | 0.11 | 0.14 | 0.23 | 0.33 |
| Peru | 0.51 | 0.51 | 1.04 | 0.97 | 1.15 | 1.23 | 1.21 | 4.67 | 3.09 | 2.35 | 2.92 | 2.74 | 3.29 | 4.48 | 4.12 | 3.77 | 3.84 | 8.17 | 6.03 | 6.26 |
| Philippines | 0.02 | .. | 0.04 | .. | 0.01 | 0.01 | 0.10 | 0.07 | .. | 0.15 | 0.11 | 0.06 | 0.03 | 0.46 | 1.00 | 1.02 | 0.57 | 1.48 | 1.70 | 1.77 |
| Singapore | .. | .. | .. | .. | .. | .. | .. | .. | .. | .. | .. | .. | .. | .. | .. | .. | .. | .. | .. | .. |
| South | .. | .. | .. | .. | .. | .. | .. | .. | .. | .. | .. | .. | .. | .. | .. | .. | .. | .. | .. | .. |
| Sri Lanka | 0.01 | 0.01 | 0.19 | 0.03 | 0.03 | 0.07 | 0.17 | 0.22 | 0.30 | 0.70 | 1.24 | 1.17 | 2.47 | 4.50 | 1.93 | 3.31 | 3.84 | 4.26 | 3.97 | 3.58 |
| Thailand | .. | 0.09 | 0.12 | 0.04 | 0.03 | 0.22 | 0.18 | 0.33 | 0.45 | 1.26 | 3.09 | 1.94 | 1.51 | 1.35 | 2.58 | 2.23 | 3.80 | 2.68 | 4.99 | 3.28 |
| Turkey | 0.38 | 0.20 | 0.46 | 0.09 | 1.29 | -0.27 | 1.15 | -0.83 | 1.19 | -1.00 | -0.50 | 10.92 | -0.27 | 4.11 | -1.65 | -0.16 | -1.09 | -0.79 | -0.77 | 2.97 |
| Ukraine | .. | .. | .. | .. | .. | .. | .. | .. | .. | .. | .. | .. | .. | .. | .. | .. | .. | .. | .. | .. |
| Viet Nam | 0.12 | 0.02 | 0.17 | 0.04 | 0.20 | 0.64 | 0.99 | 0.86 | 0.87 | 0.56 | 0.24 | 0.14 | 0.60 | 0.40 | 0.31 | 0.90 | 0.02 | 0.03 | 0.13 | 0.49 |
| Yemen | 0.10 | 0.04 | 0.09 | 0.08 | 0.11 | 0.12 | 0.14 | 0.13 | 0.11 | 0.24 | 2.15 | 0.39 | 1.49 | 2.61 | 2.53 | 1.19 | 0.33 | 0.25 | 2.48 | 1.10 |
| Zimbabwe | .. | .. | 0.01 | 0.02 | 0.09 | 0.02 | 0.11 | 0.01 | 0.33 | 0.01 | 1.22 | 1.18 | 2.18 | 2.89 | 2.40 | 2.16 | 3.47 | 0.95 | 1.23 | 1.62 |
| EC | .. | .. | .. | .. | .. | .. | .. | .. | .. | .. | .. | .. | .. | .. | .. | .. | .. | .. | .. | .. |
| IBRD | 4.02 | .. | .. | .. | .. | .. | 6.00 | .. | .. | .. | .. | .. | .. | .. | .. | .. | .. | .. | .. | .. |
| IDA | .. | .. | 22.81 | 13.68 | .. | .. | .. | .. | .. | .. | .. | .. | .. | .. | .. | .. | .. | .. | .. | .. |
| UNDP | 3.10 | 3.93 | 4.27 | 6.87 | 7.65 | 7.88 | 8.57 | 11.00 | 14.80 | 19.15 | 22.29 | 19.78 | 18.86 | 23.95 | 21.92 | 22.15 | 32.56 | 41.01 | 44.25 | 42.45 |

スイスODA

単位:百万ドル

| Recipient(s) | 1990 | 1991 | 1992 | 1993 | 1994 | 1995 | 1996 | 1997 | 1998 | 1999 | 2000 | 2001 | 2002 | 2003 | 2004 | 2005 | 2006 | 2007 | 2008 |
|------------------|--------|--------|----------|--------|--------|----------|----------|--------|--------|--------|--------|--------|--------|----------|----------|----------|----------|---------|---------|
| All Recipients | 749.74 | 862.86 | 1,139.13 | 793.25 | 982.28 | 1,083.57 | 1,026.42 | 910.52 | 897.57 | 969.05 | 890.41 | 907.55 | 938.89 | 1,299.43 | 1,545.44 | 1,771.59 | 1,646.48 | 1684.87 | 2037.63 |
| Afghanistan | 2.01 | 2.74 | 3.93 | 1.50 | 1.60 | 3.41 | 1.46 | 2.19 | 3.30 | 2.74 | 5.11 | 7.47 | 13.30 | 15.04 | 18.81 | 17.67 | 17.58 | 19.69 | 15.79 |
| Algeria | 0.51 | 3.36 | 0.65 | 0.84 | 0.75 | 0.67 | 0.60 | 0.40 | 0.79 | 1.36 | 0.97 | 0.82 | 0.74 | 2.08 | 1.93 | 2.38 | 1.58 | 2.08 | 1.21 |
| Argentina | 0.15 | 0.10 | 0.12 | 0.42 | 0.32 | 0.24 | 0.25 | 0.11 | 0.16 | 0.21 | 0.20 | 0.17 | 0.12 | 0.28 | 0.30 | 0.29 | 0.31 | 0.29 | 0.26 |
| Bangladesh | 9.54 | 14.51 | 19.85 | 14.64 | 20.56 | 11.82 | 12.23 | 8.26 | 23.75 | 16.94 | 14.62 | 12.28 | 13.59 | 10.87 | 11.83 | 10.70 | 13.40 | 20.14 | 17.88 |
| Brazil | 2.07 | 1.61 | 2.21 | 1.88 | 2.62 | 2.35 | 2.29 | 1.83 | 2.72 | 1.52 | 1.81 | 1.91 | 2.79 | 4.16 | 3.32 | 4.49 | 3.98 | 3.62 | 2.13 |
| Brunei | .. | .. | .. | .. | .. | .. | .. | .. | .. | .. | .. | .. | .. | .. | .. | .. | .. | .. | .. |
| Cambodia | 0.62 | 2.75 | 1.47 | 1.34 | 2.22 | 2.17 | 1.95 | 1.46 | 2.90 | 1.46 | 1.84 | 2.97 | 3.23 | 3.19 | 3.54 | 3.63 | 2.90 | 4.03 | 3.95 |
| Chile | 1.65 | 1.19 | 1.52 | 6.52 | 1.26 | 1.76 | 2.47 | 1.11 | 2.25 | 1.24 | 0.41 | 1.26 | 1.05 | 1.21 | 1.69 | 1.11 | 1.17 | 0.79 | 1 |
| China | 8.39 | 19.77 | 7.67 | 10.25 | 7.27 | 10.14 | 8.78 | 4.07 | 4.32 | 6.12 | 9.90 | 3.80 | 10.69 | 12.48 | 7.23 | 5.49 | 1.20 | 4.28 | 3.38 |
| Chinese Taipei | .. | .. | .. | .. | .. | .. | .. | .. | .. | .. | .. | .. | .. | .. | .. | .. | .. | .. | .. |
| Egypt | 2.60 | 19.29 | 3.16 | 7.80 | 8.68 | 9.89 | 11.77 | 7.58 | 11.73 | 10.84 | 7.01 | 3.15 | 4.27 | 2.76 | 1.62 | 9.51 | 2.85 | 7.17 | 1.66 |
| India | 12.88 | 41.20 | 36.95 | 26.99 | 25.05 | 22.69 | 21.32 | 25.23 | 19.71 | 19.39 | 18.32 | 22.05 | 23.61 | 24.58 | 28.76 | 24.63 | 20.32 | 17.00 | 14.65 |
| Indonesia | 19.44 | 13.80 | 29.73 | 26.14 | 22.24 | 13.85 | 10.07 | 8.01 | 5.54 | 5.61 | 3.49 | 3.27 | 6.34 | 3.92 | 2.60 | 19.75 | 1.80 | 1.14 | -1.91 |
| Iran | 2.28 | 4.15 | 0.06 | 0.42 | 0.10 | 0.06 | 0.03 | 0.36 | 0.38 | 1.19 | 1.43 | 1.14 | 0.11 | 1.39 | 1.65 | 0.71 | 0.53 | 0.96 | 0.18 |
| Kenya | 4.04 | 5.57 | 5.03 | 2.92 | 4.09 | 3.66 | 3.95 | 2.24 | 3.84 | 0.75 | 0.83 | 0.95 | 0.60 | 1.03 | 0.90 | 0.80 | 2.47 | 2.28 | 3.48 |
| Korea | 0.03 | .. | .. | 0.03 | 0.02 | 3.74 | .. | .. | 0.04 | 0.05 | .. | .. | .. | .. | .. | .. | .. | .. | .. |
| Laos | 2.47 | 1.78 | 2.18 | 4.30 | 6.53 | 5.62 | 3.12 | 4.77 | 0.55 | 1.11 | 1.57 | 1.60 | 2.01 | 3.18 | 2.82 | 3.51 | 4.50 | 5.58 | 7.32 |
| Madagascar | 32.21 | 15.25 | 18.73 | 16.64 | 14.85 | 17.31 | 12.85 | 9.51 | 6.51 | 6.50 | 4.51 | 4.12 | 6.01 | 5.17 | 14.24 | 6.79 | 7.49 | 6.63 | 8.18 |
| Malaysia | 0.59 | 0.27 | 0.18 | 0.15 | 0.22 | 0.30 | 0.31 | 0.24 | 0.14 | 0.11 | 0.05 | .. | 0.04 | 0.20 | 0.26 | 0.10 | 0.05 | 0.02 | 0.03 |
| Mexico | 0.91 | 0.34 | 0.21 | 0.26 | 0.67 | 0.12 | 0.17 | 0.11 | 0.11 | 0.24 | 0.30 | 0.26 | 0.27 | 0.34 | 0.41 | 0.93 | 0.79 | 1.23 | 0.47 |
| Mongolia | 0.01 | 0.01 | 0.01 | 0.03 | 0.04 | 0.04 | 0.09 | .. | 0.01 | .. | 0.09 | 2.33 | 1.28 | 1.50 | 2.37 | 2.68 | 3.71 | 5.33 | 8.18 |
| Morocco | 1.61 | 8.83 | 0.82 | 0.05 | 1.38 | 0.43 | 0.19 | 0.07 | 0.52 | 0.60 | 0.52 | 1.04 | 1.17 | 3.40 | 1.34 | 1.46 | 5.36 | 2.11 | 2.06 |
| Myanmar (Burma) | 2.50 | 5.14 | 1.89 | 0.89 | 0.39 | 0.14 | 0.69 | -0.35 | 0.59 | 0.39 | 0.40 | 0.61 | 0.91 | 1.92 | 2.14 | 2.38 | 2.36 | 3.17 | 6.85 |
| Nepal | 16.04 | 11.36 | 12.98 | 13.18 | 17.13 | 15.55 | 14.82 | 11.27 | 13.40 | 13.46 | 11.63 | 12.40 | 14.40 | 14.44 | 15.56 | 15.98 | 17.32 | 18.65 | 22.5 |
| Nigeria | 0.02 | 0.05 | 0.02 | 0.07 | 0.08 | 0.15 | 0.25 | 0.03 | 0.10 | 0.02 | 0.13 | 0.26 | 0.24 | 0.26 | 0.04 | 50.17 | 51.11 | 0.18 | 0.07 |
| Pakistan | 9.62 | 13.99 | 18.06 | 11.68 | 14.41 | 12.73 | 13.66 | 10.13 | 10.06 | 8.75 | 8.90 | 8.91 | 9.87 | 13.28 | 12.78 | 19.40 | 17.67 | 17.17 | 17.01 |
| Papua New Guinea | 0.23 | 0.40 | 0.31 | 0.27 | 0.25 | 0.31 | 0.25 | 0.13 | 0.14 | -0.07 | 0.17 | 0.17 | 0.21 | 0.25 | 0.20 | 0.17 | 0.03 | 0.01 | .. |
| Peru | 10.72 | 19.79 | 15.94 | 7.15 | 6.59 | 8.76 | 12.59 | 10.76 | 9.94 | 8.08 | 6.43 | 8.93 | 10.91 | 15.70 | 20.04 | 15.28 | 14.12 | 14.57 | 17.8 |
| Philippines | 9.35 | 5.52 | 4.19 | 3.13 | 21.48 | 1.25 | 1.99 | 2.01 | 2.15 | 1.77 | 1.58 | 1.58 | 1.04 | 1.43 | 1.23 | 1.09 | 1.67 | 1.17 | 0.29 |
| Singapore | .. | .. | .. | .. | .. | 0.05 | .. | .. | .. | .. | .. | .. | .. | .. | .. | .. | .. | .. | .. |
| South | .. | .. | .. | 4.10 | 6.05 | 8.59 | 12.32 | 9.55 | 11.88 | 5.72 | 5.35 | 8.04 | 6.11 | 7.77 | 7.03 | 7.93 | 9.03 | 8.75 | 8.34 |
| Sri Lanka | 3.61 | 10.25 | 3.94 | 3.32 | 3.73 | 3.98 | 2.09 | 2.21 | 2.51 | 2.06 | 1.92 | 0.98 | 3.05 | 5.03 | 5.36 | 11.10 | 6.69 | 8.52 | 7.21 |
| Thailand | 4.78 | 11.94 | 1.21 | 2.58 | 2.84 | 1.16 | 1.24 | 0.36 | 1.37 | 0.78 | 0.67 | 0.46 | 1.28 | 1.50 | 1.64 | 3.67 | 0.43 | 1.27 | 1.48 |
| Turkey | 1.05 | -0.75 | 6.11 | 4.15 | 6.56 | 5.90 | 3.43 | 2.31 | 2.50 | 4.48 | 5.83 | 3.06 | 4.26 | 1.77 | 1.62 | 0.48 | 2.24 | 1.37 | 0.71 |
| Ukraine | .. | .. | .. | .. | .. | .. | .. | .. | .. | .. | .. | .. | .. | .. | .. | 13.45 | 9.21 | 5.96 | 6.63 |
| Viet Nam | 0.76 | 0.43 | 1.48 | 15.96 | 7.88 | 4.84 | 10.14 | 10.43 | 11.45 | 8.94 | 10.67 | 10.80 | 12.40 | 11.25 | 19.70 | 18.24 | 18.29 | 20.03 | 25.02 |
| Yemen | 2.19 | 1.50 | 2.19 | 2.78 | 2.19 | 3.02 | 1.49 | 0.20 | 0.11 | 0.12 | 0.01 | 0.01 | .. | .. | .. | .. | .. | 0.46 | 1.14 |
| Zimbabwe | 4.94 | 10.45 | 9.46 | 5.84 | 9.22 | 13.55 | 5.20 | 0.73 | 0.64 | 0.25 | 0.37 | 0.34 | 1.09 | 0.59 | 1.48 | 1.61 | 0.89 | 2.63 | 5.62 |
| EC | .. | .. | .. | .. | .. | .. | .. | .. | .. | .. | .. | .. | .. | .. | .. | .. | .. | .. | .. |
| IBRD | .. | .. | 177.50 | .. | .. | 2.35 | .. | 4.07 | 16.42 | 0.40 | 16.76 | 15.94 | 1.56 | .. | .. | .. | .. | .. | .. |
| IDA | .. | .. | 66.13 | .. | 104.81 | 133.49 | 127.68 | 138.52 | 73.52 | 92.06 | 82.94 | 82.99 | 4.91 | 135.18 | 146.37 | 141.99 | 163.17 | 166.99 | 172.13 |
| UNDP | 46.75 | 45.97 | 46.52 | 42.65 | 40.96 | 52.44 | 48.94 | 39.02 | 39.31 | 34.19 | 30.81 | 30.83 | 33.40 | 38.66 | 41.84 | 41.74 | 41.49 | 43.34 | 49.24 |

実用新案出願(スイス)

| Country of Origin | IP Office | 1993 | 1994 | 1995 | 1996 | 1997 | 1998 | 1999 | 2000 | 2001 | 2002 | 2003 | 2004 | 2005 | 2006 | 2007 | 2008 | |
|-------------------|-------------------|------|------|------|------|------|------|------|------|------|------|------|------|------|------|------|------|----|
| Switzerland | Argentina | AR | | | | 3 | 1 | | | | | | | | | | | |
| | Austria | AT | 14 | 26 | 36 | 38 | 23 | 35 | 42 | 32 | | | 21 | 28 | | | 19 | |
| | Australia | AU | | 1 | | | | | 1 | | 1 | 2 | | 2 | 1 | | 2 | 2 |
| | Brazil | BR | | | 2 | | | | | | 2 | | | | | | | |
| | Chile | CL | | | | 2 | | | | 1 | | | | | | | | |
| | China | CN | | 1 | | | 4 | 3 | 14 | 1 | 9 | 5 | 10 | 12 | 9 | | | 14 |
| | Germany | DE | 318 | 319 | 313 | 336 | 323 | 345 | 398 | 338 | 571 | 484 | 343 | 322 | 323 | 319 | 291 | |
| | Denmark | DK | 2 | 6 | 2 | 3 | 1 | 2 | 1 | | | | 1 | 1 | 5 | 2 | 1 | |
| | Spain | ES | 3 | 1 | 3 | 5 | 12 | 7 | 4 | 3 | 5 | 2 | 6 | 3 | 2 | 2 | 2 | 2 |
| | Finland | FI | | | 2 | | | | | | | | | | 1 | | | |
| | Greece | GR | | | 2 | 1 | | | | | | | | 1 | | 1 | | |
| | Italy | IT | | | | 16 | | 13 | 14 | 5 | | | | | | | | |
| | Japan | JP | 16 | 17 | 16 | 10 | 4 | 9 | 10 | 4 | | | 3 | 8 | 3 | 4 | 6 | 2 |
| | Republic of Korea | KR | 1 | | | | | 1 | | | 1 | | | 3 | | | | |
| | Mexico | MX | 1 | | 1 | 1 | | | | | 1 | | 1 | 2 | 1 | 1 | | |
| | Peru | PE | | | | | | | | | | | | | 1 | | | |
| | Portugal | PT | | | | | | | 1 | | 1 | | | 1 | | | | |
| | Russian Federatio | RU | | | | | | | 2 | | 1 | | | 2 | | | 4 | 3 |
| | Thailand | TH | | | | | | | | | | | 1 | | | | | |
| | Turkey | TR | | | | | | | | | | | 1 | | | | | |
| Ukraine | UA | | | 1 | | | | | | | | | | 1 | 1 | | 1 | |

意匠出願(スイス)

| Origin | Office | CC | 1997 | 1998 | 1999 | 2000 | 2001 | 2002 | 2003 | 2004 | 2005 | 2006 | 2007 |
|----------------------|----------------------|-----|------|-------|-------|-------|-------|-------|------|-------|-------|-------|-------|
| Switzerland | Argentina | AR | 5 | 6 | 2 | 1 | 4 | 3 | | | | | |
| | Austria | AT | 182 | 174 | 124 | 123 | 142 | | | 62 | 47 | 51 | |
| | Australia | AU | 113 | 51 | 49 | 47 | 65 | 65 | 98 | 95 | 94 | 139 | 150 |
| | Brazil | BR | 55 | 17 | 22 | 46 | 15 | 31 | 22 | 48 | 55 | 71 | |
| | Canada | CA | 140 | 103 | 80 | 111 | 60 | 72 | 121 | 118 | 123 | 138 | 157 |
| | Switzerland | CH | 662 | 1,140 | 1,160 | 1,233 | 1,226 | 1,188 | 512 | 393 | 339 | 1,064 | 1,034 |
| | Chile | CL | 4 | 5 | 3 | 1 | 2 | 1 | 8 | 10 | 3 | 10 | |
| | China | CN | 97 | 88 | 114 | 113 | 135 | 184 | 171 | 277 | 321 | 430 | 420 |
| | Germany | DE | 69 | 645 | 551 | 857 | 888 | 1,081 | 807 | 751 | 774 | 640 | 557 |
| | Denmark | DK | 88 | 35 | 20 | 83 | 73 | 58 | 27 | 40 | 58 | 69 | 51 |
| | Egypt | EG | | 502 | 452 | 503 | 542 | 563 | 508 | 349 | 238 | 243 | 214 |
| | Office for Harmoniza | EM | | | | | | | 931 | 1,343 | 1,639 | 1,767 | 2,792 |
| | Spain | ES | 6 | 548 | 490 | 563 | 619 | 641 | 546 | 381 | 305 | 274 | 206 |
| | Finland | FI | 21 | 16 | 9 | 29 | 13 | | | 3 | 1 | 2 | |
| | France | FR | 13 | 548 | 495 | 566 | 618 | 665 | 555 | 415 | 331 | 319 | 234 |
| | United Kingdom | GB | 405 | 275 | 264 | 311 | 190 | | 133 | 83 | 68 | 80 | 39 |
| | Greece | GR | | 268 | 263 | 300 | 362 | 416 | 351 | 295 | 253 | 223 | 170 |
| | Indonesia | ID | | 493 | 445 | 507 | 535 | 557 | 506 | 348 | 250 | 274 | 236 |
| | India | IN | 17 | 27 | 19 | 11 | 28 | 12 | 11 | 60 | 82 | 124 | |
| | Italy | IT | | 535 | 486 | 554 | 583 | 617 | 529 | 400 | 331 | 294 | 219 |
| | Japan | JP | 179 | 135 | 161 | 178 | 173 | 178 | 204 | 215 | 225 | 280 | 298 |
| | Kenya | KE | | | 1 | | | | | | | | |
| | Republic of Korea | KR | | 53 | 72 | 47 | 55 | 39 | 53 | 51 | 89 | 77 | 105 |
| | Sri Lanka | LK | 1 | | | | | | 1 | | | | |
| | Morocco | MA | | 499 | 436 | 276 | 287 | 328 | 300 | 259 | 222 | 252 | 222 |
| | Madagascar | MG | | | | | | | | | | 1 | |
| | Mongolia | MN | | 184 | 158 | 179 | 453 | 256 | 535 | 212 | 186 | 202 | 190 |
| | Mexico | MX | 17 | 23 | 40 | 55 | 26 | | 42 | 44 | 46 | 85 | 80 |
| | Norway | NO | 24 | 16 | 18 | 47 | 30 | | | | | | |
| | New Zealand | NZ | 39 | 17 | 6 | 33 | 2 | | 54 | 17 | 58 | 62 | 86 |
| | Peru | PE | 3 | | 2 | | | | | | 3 | 2 | 6 |
| | Pakistan | PK | | | | | | | | | 6 | | |
| | Portugal | PT | 15 | 17 | 18 | 20 | 18 | | 6 | 1 | | 2 | 2 |
| Russian Federation | RU | 8 | 9 | 12 | 15 | 17 | | 22 | 46 | 58 | 110 | 140 | |
| Sweden | SE | 73 | 20 | 21 | 99 | 52 | | | | | | | |
| Singapore | SG | | | | | | 89 | 77 | 97 | 259 | 282 | 294 | |
| Thailand | TH | 32 | 32 | | 59 | | | 33 | | | | 25 | |
| Turkey | TR | 10 | 8 | 12 | | 21 | | 7 | | 202 | 284 | 283 | |
| Ukraine | UA | 4 | 2 | 1 | 1 | 1 | 47 | 274 | 249 | 225 | 265 | 236 | |
| United States of Ame | US | 119 | 119 | 117 | 156 | 173 | | 197 | 191 | 259 | 263 | 301 | |
| Viet Nam | VN | 10 | | 6 | 2 | | | | | | | | |

商標出願(スイス)

| Origin | Office | CC | 1998 | 1999 | 2000 | 2001 | 2002 | 2003 | 2004 | 2005 | 2006 | 2007 | 2008 |
|----------------------|-------------------------|------|------|------|------|------|------|------|------|------|------|-------|-------|
| Switzerland | African Regional Inte | AP | | 2 | | | | | | | | | |
| | Argentina | AR | 950 | 988 | 1368 | | 992 | 1271 | | | | | |
| | Austria | AT | 1952 | 1893 | 2087 | 2117 | 1797 | 1438 | 1204 | 1088 | 912 | 934 | 758 |
| | Australia | AU | 497 | 511 | 684 | 870 | 1504 | 1431 | 1323 | 1432 | 1716 | 1007 | 1013 |
| | Brunei Darussalam | BN | | | | | | | | | | | |
| | Brazil | BR | | | | 896 | 958 | | | 1078 | 1164 | | 1393 |
| | Canada | CA | 528 | 582 | 782 | 800 | 749 | 657 | 706 | 699 | 924 | 948 | 891 |
| | Switzerland | CH | 6796 | 7307 | 9030 | 7665 | 1 | 1 | 9280 | 9399 | 9696 | 11723 | 11885 |
| | Chile | CL | 697 | 616 | 893 | 902 | 713 | 621 | 603 | 731 | 920 | 925 | |
| | China | CN | 1367 | 1335 | 1418 | 1571 | 1566 | 1619 | 1566 | 1874 | 2054 | 2398 | 2505 |
| | Germany | DE | 2486 | 2496 | 2822 | 2868 | 2475 | 2106 | 1806 | 1859 | 1783 | 1648 | 1560 |
| | Denmark | DK | 873 | 847 | 1025 | 1106 | 883 | 690 | 506 | 409 | 375 | 369 | 269 |
| | Algeria | DZ | 369 | 275 | 386 | 438 | 291 | 268 | 178 | 229 | 309 | 298 | 317 |
| | Egypt | EG | 513 | 393 | 485 | 638 | 429 | 335 | 281 | 333 | 407 | 365 | 432 |
| | Office for Harmonizal | EM | 545 | 706 | 1001 | 1019 | 990 | 1577 | 1459 | 1912 | 2310 | 2640 | 2815 |
| | Spain | ES | 1611 | 1518 | 1621 | 1815 | 1468 | 1195 | 970 | 833 | 752 | 707 | 596 |
| | Finland | FI | 793 | 729 | 906 | 992 | 790 | 607 | 442 | 355 | 332 | 330 | 215 |
| | France | FR | 2274 | 2242 | 2450 | 2381 | 1956 | 1642 | 1375 | 1061 | 1163 | 1196 | 1004 |
| | United Kingdom | GB | 1226 | 1166 | 1368 | 1577 | 1239 | 1005 | 1009 | 991 | 832 | 832 | 659 |
| | Greece | GR | 357 | 244 | 376 | 757 | 697 | 502 | 395 | 326 | 286 | 321 | 224 |
| | India | IN | 333 | 396 | | | | | | | | | |
| | Italy | IT | 1713 | 1708 | 2162 | 2025 | 1645 | 1333 | 1083 | 958 | 827 | 817 | 655 |
| | Japan | JP | 800 | 1031 | 1080 | 1354 | 1171 | 1048 | 1032 | 1197 | 958 | 1462 | 1394 |
| | Kenya | KE | 105 | 187 | 237 | 283 | 201 | 167 | 107 | 143 | 212 | 171 | 212 |
| | Cambodia | KH | | 73 | | 111 | 164 | 160 | 50 | | 107 | | |
| | Republic of Korea | KR | 762 | 820 | 1019 | 1054 | 785 | 973 | 841 | 1027 | 1194 | 1498 | 1601 |
| | Lao People's Democ | LA | 73 | 21 | 39 | 44 | 50 | | | | | | |
| | Sri Lanka | LK | | | | | | 148 | | | | | 205 |
| | Morocco | MA | 460 | 367 | 435 | 520 | 372 | 330 | 242 | 288 | 362 | 385 | 393 |
| | Madagascar | MG | | 8 | 17 | 14 | 16 | 27 | 17 | 25 | 17 | | 88 |
| | Mongolia | MN | 880 | 314 | 406 | 513 | 538 | 287 | 185 | 222 | 136 | 138 | 193 |
| | Mexico | MX | 671 | 784 | 1248 | 1241 | 1035 | 1000 | 992 | 1201 | 1450 | 1998 | 1498 |
| | Malaysia | MY | | | | | | | | | | | 803 |
| | Norway | NO | 875 | 847 | 1099 | 1197 | 877 | 698 | 600 | 660 | 765 | 842 | 988 |
| | New Zealand | NZ | 447 | 386 | 909 | | 629 | 433 | 323 | 351 | 420 | 440 | 415 |
| | African Intellectual Pr | OA | 104 | | 139 | | | | | | | | |
| | Peru | PE | 429 | 465 | 648 | 512 | 491 | 306 | 380 | 364 | 658 | 513 | 541 |
| | Papua New Guinea | PG | | | 51 | | | | | | | | |
| | Philippines | PH | | | | | | | | | | | 543 |
| | Pakistan | PK | | 204 | 311 | 398 | | | | 314 | | | |
| | Portugal | PT | 1063 | 1001 | 1144 | 1262 | 970 | 786 | 644 | 517 | 472 | 462 | 378 |
| | Russian Federation | RU | 1118 | 859 | 998 | 1251 | 1070 | 1077 | 1022 | 1134 | 1342 | 1494 | 1733 |
| | Sweden | SE | 917 | 848 | 1050 | 1091 | 857 | 664 | 500 | 394 | 346 | 363 | 261 |
| | Singapore | SG | | | 63 | 861 | 726 | 714 | 599 | 726 | 744 | 886 | 894 |
| | Thailand | TH | 604 | | 886 | | | 565 | | | 807 | 869 | |
| | Turkey | TR | 426 | 266 | 526 | 761 | 659 | 532 | 567 | 685 | 747 | 1023 | 1091 |
| | Ukraine | UA | 711 | 481 | 630 | 762 | 648 | 608 | 527 | 639 | 832 | 932 | 990 |
| United States of Ame | US | 1847 | 1222 | 1603 | 1486 | 1496 | 1537 | 1809 | 1767 | 2077 | 2371 | 2338 | |
| Viet Nam | VN | 482 | 404 | 454 | 474 | 355 | 314 | 223 | 302 | 425 | 447 | 430 | |
| South Africa | ZA | 485 | 658 | 1019 | 672 | 689 | 549 | 562 | 743 | 810 | 1057 | 1007 | |

特許登録(スイス)

| Country_of_Origin | Patent_Office | CC | 1996 | 1997 | 1998 | 1999 | 2000 | 2001 | 2002 | 2003 | 2004 | 2005 | 2006 | 2007 | 2008 |
|-------------------|----------------------|----|-------|-------|-------|-------|-------|-------|-------|-------|-------|-------|-------|-------|-------|
| | African Regional I | AP | 3 | 2 | 3 | 2 | 1 | 1 | | | | | | | 3 |
| | Argentina | AR | 84 | 57 | 76 | 66 | 66 | | | | | | | | |
| | Austria | AT | 44 | 47 | 53 | 66 | 54 | 51 | 48 | 33 | 26 | 26 | 42 | | |
| | Australia | AU | 266 | 274 | 429 | 391 | 401 | 435 | 440 | 438 | 442 | 437 | 422 | 567 | 556 |
| | Bangladesh | BD | | | | | | | | | | | | | |
| | Belgium | BE | 28 | 20 | 16 | 21 | 24 | 17 | 15 | 23 | | 1 | 4 | 1 | 3 |
| | Brazil | BR | 65 | | 140 | 123 | | 112 | 126 | | | 103 | 86 | | 117 |
| | Canada | CA | 92 | 117 | 184 | 240 | 222 | 245 | 90 | 253 | 364 | 403 | 467 | 582 | 655 |
| | Switzerland | CH | 1,035 | 709 | 383 | 404 | 556 | 789 | 580 | | 353 | | 522 | 428 | 510 |
| | Chile | CL | 6 | 21 | 35 | 29 | 53 | 22 | 41 | 13 | 28 | 14 | 28 | | |
| | China | CN | 60 | 91 | 141 | 164 | 282 | 444 | 583 | 762 | 892 | 867 | 820 | 871 | 941 |
| | Germany | DE | 289 | 297 | 269 | 257 | 246 | 241 | 260 | 285 | 247 | 255 | 307 | 275 | 281 |
| | Denmark | DK | 38 | 30 | 12 | 28 | 17 | 18 | 23 | 15 | 60 | 11 | 5 | 11 | 4 |
| | Algeria | DZ | | | | | | | 2 | 3 | | | 9 | | |
| | Eurasian Patent O | EA | | 3 | 4 | 23 | 25 | 33 | 22 | 35 | 27 | 43 | 35 | 70 | 82 |
| | Egypt | EG | 8 | | 4 | 9 | 15 | 17 | 33 | 21 | 17 | 10 | | 21 | |
| | European Patent | EP | 1,402 | 1,335 | 1,163 | 1,266 | 1,006 | 1,309 | 1,722 | 2,393 | 2,111 | 1,911 | 2,205 | 1,986 | 2,420 |
| | Spain | ES | 10 | 20 | 21 | 21 | 28 | 21 | 14 | 14 | 20 | 26 | 4 | 2 | 5 |
| | Finland | FI | 91 | 79 | 57 | 49 | 69 | 77 | 73 | 85 | 53 | 27 | 18 | 12 | 14 |
| | France | FR | 151 | 209 | 150 | 130 | 114 | 108 | 58 | 69 | 97 | 82 | 138 | 122 | 92 |
| | United Kingdom | GB | 74 | 87 | 106 | 56 | 92 | 96 | 47 | 80 | 68 | 57 | 51 | 23 | 23 |
| | Greece | GR | 8 | | | | | | 1 | 1 | 2 | | 331 | 279 | 309 |
| | Indonesia | ID | 23 | | | | | | | | | | | | |
| | India | IN | 20 | 59 | 91 | 105 | 75 | 58 | 51 | 69 | 76 | | | | |
| | Iran (Islamic Repu | IR | | | | | | | | | | | | | |
| | Italy | IT | 104 | | | 95 | 82 | | | | | | | 100 | |
| | Japan | JP | 1,153 | 679 | 616 | 592 | 466 | 472 | 407 | 456 | 443 | 440 | 543 | 749 | 1,141 |
| | Kenya | KE | 1 | 4 | | 1 | | | | | | | 2 | | |
| | Republic of Korea | KR | 148 | 199 | 322 | 325 | 183 | 235 | 123 | 293 | 300 | 461 | 693 | 560 | 461 |
| | Sri Lanka | LK | 19 | 8 | | | | | | 4 | | | | | |
| | Morocco | MA | 27 | | 24 | | | | | | | 28 | | | 100 |
| | Madagascar | MG | 1 | | | | | 2 | | | | | 1 | | |
| | Mongolia | MN | | | | | | 5 | 2 | | | | 1 | | |
| | Mexico | MX | 101 | 112 | 101 | 152 | 226 | 179 | 247 | 242 | 317 | 386 | 508 | 512 | 538 |
| | Malaysia | MY | | 24 | | | | | | | | | | | 119 |
| | Netherlands | NL | 28 | 38 | 56 | 43 | 37 | 39 | 88 | 111 | 24 | 41 | 20 | 25 | 5 |
| | Norway | NO | 107 | 115 | 116 | 84 | 111 | 107 | | | | | | 96 | |
| | New Zealand | NZ | 166 | 159 | | 107 | 160 | 108 | 76 | 380 | 259 | 166 | 187 | 180 | 157 |
| | African Intellectual | OA | | 16 | 6 | 10 | 7 | | | | | | | | |
| | Peru | PE | 4 | 9 | | 17 | 18 | | | | 79 | 48 | 46 | 33 | 33 |
| | Philippines | PH | | | 28 | 29 | 36 | | | | | | | | |
| | Pakistan | PK | 67 | | | | | | | | 28 | | | | |
| | Portugal | PT | 40 | 37 | 132 | 43 | 1 | 5 | 3 | 3 | 4 | | | | |
| | Russian Federatio | RU | 102 | 178 | 156 | 222 | 153 | 124 | 175 | 236 | 241 | 252 | 270 | 324 | 413 |
| | Sweden | SE | 52 | 38 | 77 | 62 | 42 | | 78 | 56 | 84 | 61 | 47 | 43 | |
| | Singapore | SG | | | | | | | 143 | 155 | 211 | 278 | 320 | 362 | 311 |
| | Thailand | TH | | 23 | 11 | | 21 | | | 27 | | | | | |
| | Turkey | TR | 28 | 26 | 42 | 70 | 64 | 133 | 113 | 90 | | | | 30 | 23 |
| | Ukraine | UA | 10 | 37 | 2 | 49 | 54 | 81 | 58 | 39 | | 87 | 74 | | 83 |
| | United States of | US | 1,112 | 1,090 | 1,278 | 1,279 | 1,322 | 1,420 | 374 | 1,308 | 1,277 | 995 | 1,201 | 1,035 | 1,112 |
| | Viet Nam | VN | 7 | 1 | | 7 | 19 | | | | | | | | |
| | Zimbabwe | ZW | 1 | | | | | | | | | | | | |

Switzerland

実用新案登録(スイス)

| Origin name | Office name | CC | 1994 | 1995 | 1996 | 1997 | 1998 | 1999 | 2000 | 2001 | 2002 | 2003 | 2004 | 2005 | 2006 | 2007 | 2008 | |
|-------------|-------------------|----|------|------|------|------|------|------|------|------|------|------|------|------|------|------|------|---|
| Switzerland | Austria | AT | 4 | 13 | 29 | 25 | 26 | 24 | 27 | 25 | | | 12 | 12 | 19 | | 20 | |
| | Australia | AU | | 1 | | | | | 1 | 1 | | | | | 1 | | 1 | |
| | Brazil | BR | 2 | | | | | | | | 1 | | | | | | | |
| | China | CN | 1 | 1 | | | 2 | 6 | 10 | 1 | 7 | 7 | 4 | 10 | | 12 | 16 | |
| | Germany | DE | 303 | 297 | 288 | 260 | 278 | 281 | 305 | 284 | 288 | 278 | 336 | 305 | 296 | 272 | 304 | |
| | Denmark | DK | 2 | 2 | 2 | 4 | 2 | 2 | | 1 | | | 2 | | | 2 | 1 | |
| | Spain | ES | 6 | 4 | 1 | 3 | 2 | 13 | 7 | 5 | 2 | 5 | 4 | 3 | 5 | 2 | | |
| | Finland | FI | 1 | 2 | | | | | | | | | | | | | | |
| | Greece | GR | | | 3 | | | | | | | | | 1 | | | | |
| | Italy | IT | 2 | | 3 | | | | 15 | 22 | | | | | | | | |
| | Japan | JP | 18 | 27 | 42 | 23 | 10 | 11 | 7 | 3 | 1 | 3 | 10 | 2 | 4 | 4 | 3 | |
| | Republic of Korea | KR | 1 | | | | 2 | | | | | | 1 | 1 | | | | |
| | Mexico | MX | 2 | | | | | | 1 | | | | | | 2 | 1 | 1 | |
| | Peru | PE | | | | | | | | | | | | | | | 1 | |
| | Portugal | PT | 2 | 9 | 1 | | | | | 1 | | | | 1 | | 1 | | |
| | Russian Federatio | RU | | | | | | | 1 | 1 | | | 2 | 2 | | | 1 | 4 |
| | Turkey | TR | | | | | | | | | | | | | | | 2 | 2 |
| Ukraine | UA | | | | | | | | | | | | | 1 | | | 4 | |

意匠登録(スイス)

| Origin | Office | CC | 1997 | 1998 | 1999 | 2000 | 2001 | 2002 | 2003 | 2004 | 2005 | 2006 | 2007 | |
|----------------------|----------------------|----|-------|-------|-------|-------|-------|-------|------|-------|-------|-------|-------|----|
| Switzerland | Argentina | AR | 5 | 6 | 4 | 1 | 4 | 3 | | 19 | | | | |
| | Austria | AT | 197 | 148 | 166 | 81 | 181 | | | 74 | 55 | 41 | | |
| | Australia | AU | 95 | 125 | 67 | 34 | 59 | 70 | 92 | 66 | 110 | 161 | 120 | |
| | Brazil | BR | | | | | | | | | | 50 | 45 | |
| | Canada | CA | 167 | 146 | 115 | 96 | 78 | 20 | 87 | 131 | 80 | 104 | 165 | |
| | Switzerland | CH | 1,161 | 1,077 | 1,097 | 1,167 | 1,151 | 1,081 | 512 | 392 | 339 | 964 | 1,012 | |
| | Chile | CL | 3 | 5 | | 7 | 2 | 4 | 2 | 1 | | | 3 | |
| | China | CN | 145 | 144 | 118 | 122 | 117 | 143 | 144 | 188 | 226 | 308 | 407 | |
| | Germany | DE | 505 | 1,145 | 1,239 | 768 | 876 | 975 | 994 | 754 | 765 | 526 | 630 | |
| | Denmark | DK | 72 | 35 | 23 | 54 | 74 | 69 | 41 | 21 | 37 | | 64 | |
| | Algeria | DZ | | | | | | | | | | | 5 | |
| | Egypt | EG | | 502 | 452 | 503 | 542 | 563 | 508 | 349 | 238 | 243 | 214 | |
| | Office for Harmoniza | EM | | | | | | | 493 | 1,468 | 1,788 | 1,821 | | |
| | Spain | ES | 11 | 539 | 499 | 547 | 613 | 641 | 581 | 381 | 305 | 274 | 205 | |
| | Finland | FI | 28 | 12 | 14 | 6 | 28 | | | 2 | 1 | 3 | | |
| | France | FR | 1,892 | 577 | 513 | 610 | 645 | 702 | 575 | 405 | 331 | 304 | 223 | |
| | United Kingdom | GB | 447 | 315 | 308 | 318 | 178 | | | 100 | 80 | 52 | | |
| | Greece | GR | | 268 | 263 | 300 | 362 | 417 | 351 | 295 | 253 | 222 | 171 | |
| | Indonesia | ID | | 493 | 445 | 507 | 535 | 557 | 506 | 348 | 250 | 274 | 236 | |
| | Italy | IT | | 534 | 482 | 558 | 583 | 617 | 529 | 400 | 331 | 294 | 219 | |
| | Japan | JP | 75 | 104 | 150 | 146 | 170 | 130 | 118 | 185 | 167 | 179 | 186 | |
| | Kenya | KE | | | | | | | | | | | 1 | |
| | Republic of Korea | KR | | 93 | 50 | 58 | 37 | 60 | 41 | 54 | 73 | 56 | 82 | |
| | Sri Lanka | LK | 1 | | | | | | | | | | | |
| | Morocco | MA | | 499 | 436 | 276 | 287 | 328 | 300 | 259 | 223 | 252 | 222 | |
| | Mongolia | MN | | 184 | 158 | 179 | 226 | 256 | 267 | 212 | 186 | 202 | 190 | |
| | Mexico | MX | 10 | 17 | 19 | 30 | 33 | | | 49 | 45 | 58 | 47 | 86 |
| | Norway | NO | 28 | 23 | | 19 | 46 | | | | | | | |
| | New Zealand | NZ | 33 | 15 | | 33 | 2 | | 61 | 17 | 24 | 61 | 82 | |
| | Peru | PE | 4 | | 3 | 2 | | | | | | 3 | 3 | |
| | Philippines | PH | | | 9 | 11 | | | | | | | | |
| Portugal | PT | 16 | 14 | 13 | 18 | 23 | | 22 | 5 | 1 | 2 | | | |
| Russian Federation | RU | 1 | 1 | 9 | 5 | 10 | | 22 | 19 | 24 | 59 | 79 | | |
| Sweden | SE | 33 | 31 | 34 | 22 | 29 | | | | | | 1 | | |
| Singapore | SG | | | | | | 80 | 83 | 23 | 268 | 297 | 286 | | |
| Thailand | TH | 19 | 7 | | 15 | | | 34 | | | | 9 | | |
| Turkey | TR | 10 | 7 | 12 | | 20 | | 7 | | 202 | 284 | 278 | | |
| Ukraine | UA | | 4 | 3 | | | 47 | 275 | 248 | 225 | 262 | 231 | | |
| United States of Ame | US | 89 | 94 | 110 | 132 | 133 | | 123 | 125 | 111 | 182 | 240 | | |
| Viet Nam | VN | | | 6 | 2 | | | | | | | | | |

商標登録(スイス)

| Origin | Office | | 1998 | 1999 | 2000 | 2001 | 2002 | 2003 | 2004 | 2005 | 2006 | 2007 | 2008 |
|-------------|-------------------------|----|-------|-------|-------|-------|-------|-------|-------|-------|-------|-------|--------|
| Switzerland | African Regional Intell | AP | | | | 2 | | | | | | | |
| | Argentina | AR | 896 | 853 | 681 | | 207 | 1,287 | | | | | |
| | Austria | AT | 1,901 | 1,851 | 2,036 | 2,074 | 1,741 | 1,404 | 1,162 | 1,033 | 857 | 870 | 708 |
| | Australia | AU | 490 | 400 | 406 | 809 | 1,454 | 1,329 | 1,158 | 1,272 | 1,573 | 892 | 957 |
| | Brazil | BR | | | | 268 | 261 | | | 318 | 483 | | 1,205 |
| | Canada | CA | 226 | 178 | 271 | 267 | 298 | 445 | 577 | 445 | 358 | 457 | 431 |
| | Switzerland | CH | 5,989 | 6,447 | 7,016 | 8,003 | 1 | 1 | 8,048 | 7,934 | 8,082 | 8,638 | 10,504 |
| | Chile | CL | 661 | 627 | 708 | 663 | 872 | 680 | 610 | 556 | 822 | 717 | |
| | China | CN | 1,104 | 902 | 1,216 | 1,462 | 1,405 | 1,285 | 1,320 | 1,531 | 1,612 | 1,402 | 1,683 |
| | Germany | DE | 2,099 | 2,063 | 2,343 | 2,439 | 2,244 | 1,986 | 1,588 | 1,514 | 1,384 | 1,399 | 1,206 |
| | Denmark | DK | 813 | 841 | 1,023 | 1,082 | 866 | 699 | 488 | 417 | 350 | 373 | 257 |
| | Algeria | DZ | 351 | 279 | 377 | 436 | 294 | 272 | 178 | 229 | 280 | 295 | 311 |
| | Egypt | EG | 458 | 366 | 399 | 568 | 754 | 299 | 261 | 323 | 387 | 349 | 415 |
| | Office for Harmonizati | EM | 625 | 695 | 637 | | | 821 | 858 | 2,433 | 1,479 | 2,237 | 2,797 |
| | Spain | ES | 1,118 | 1,067 | 1,097 | 1,144 | 1,318 | 1,113 | 908 | 751 | 654 | 662 | 548 |
| | Finland | FI | 135 | 694 | 802 | 855 | 717 | 569 | 420 | 321 | 263 | 301 | 193 |
| | France | FR | 1,803 | 1,790 | 1,978 | 2,109 | 1,724 | 1,438 | 1,145 | 1,053 | 884 | 918 | 723 |
| | United Kingdom | GB | 871 | 895 | 1,174 | 1,339 | 1,106 | 858 | 894 | 821 | 714 | 760 | 656 |
| | Greece | GR | 405 | 302 | 369 | 940 | 918 | 474 | 367 | 293 | 279 | 313 | 222 |
| | India | IN | 41 | 78 | | | | | | | | | |
| | Iran (Islamic Republic | IR | | | | | | | 189 | 299 | 259 | 286 | 357 |
| | Italy | IT | 1,955 | 1,708 | 2,005 | 2,025 | 1,645 | 1,333 | 1,083 | 958 | 827 | 817 | 655 |
| | Japan | JP | | 862 | 1,222 | 1,200 | 1,047 | 958 | 838 | 724 | 891 | 722 | 827 |
| | Kenya | KE | 105 | 148 | 237 | 283 | 201 | 167 | 107 | 143 | 248 | 171 | 212 |
| | Cambodia | KH | | 63 | | 127 | 143 | 179 | 41 | | 112 | | |
| | Republic of Korea | KR | 999 | 506 | 412 | 452 | 430 | 674 | 621 | 289 | 771 | 726 | 514 |
| | Lao People's Democr | LA | 39 | 17 | 39 | 37 | 55 | | | | | | |
| | Sri Lanka | LK | | | | | | 29 | | | | | 142 |
| | Morocco | MA | 460 | 367 | 435 | 520 | 372 | 330 | 242 | 288 | 338 | 385 | 392 |
| | Madagascar | MG | | 6 | 13 | 9 | 22 | 16 | 25 | 17 | 25 | | 91 |
| | Mongolia | MN | 873 | 314 | 398 | 499 | 540 | 287 | 184 | 219 | 136 | 138 | 193 |
| | Mexico | MX | 463 | 793 | 1,056 | 1,008 | 1,060 | 918 | 979 | 983 | 1,537 | 1,317 | 1,508 |
| | Malaysia | MY | | | | | | | | | | | 1,039 |
| | Norway | NO | 877 | 758 | 920 | 994 | 784 | 632 | 552 | 605 | 703 | 747 | 889 |
| | New Zealand | NZ | 653 | 359 | 546 | | 610 | 577 | 279 | 175 | 134 | 145 | 333 |
| | Peru | PE | 363 | 398 | 547 | 557 | 367 | 444 | 310 | 293 | 551 | 392 | 546 |
| | Papua New Guinea | PG | | | 49 | | | | | | | | |
| | Philippines | PH | | | | | | | | | | | 607 |
| | Pakistan | PK | | 56 | 97 | 75 | | | | | | | |
| | Portugal | PT | 1,091 | 977 | 1,097 | 1,249 | 946 | 774 | 646 | 465 | 461 | 468 | 364 |
| | Russian Federation | RU | 934 | 852 | 912 | 1,076 | 950 | 1,034 | 877 | 908 | 1,106 | 1,104 | 1,209 |
| | Sweden | SE | 714 | 721 | 779 | 892 | 697 | 535 | 389 | 304 | 292 | 328 | 182 |
| | Singapore | SG | | | 31 | 1,256 | 1,377 | 1,091 | 642 | 611 | 641 | 794 | 845 |
| | Thailand | TH | 462 | | 484 | | | 483 | | | 480 | 566 | |
| | Turkey | TR | 289 | 247 | 477 | 722 | 622 | 498 | 530 | 619 | 695 | 901 | 973 |
| | Ukraine | UA | 639 | 449 | 582 | 731 | 610 | 565 | 506 | 649 | 770 | 823 | 745 |
| | United States of Amer | US | 1,535 | 443 | 615 | 552 | 1,036 | 1,193 | 1,122 | 1,195 | 1,523 | 1,739 | 976 |
| | Viet Nam | VN | 432 | 337 | 443 | 416 | 315 | 288 | 197 | 275 | 402 | 413 | 398 |
| | South Africa | ZA | | | | | | | | | | | 3 |
| | Zimbabwe | ZW | | | | 2 | | | | | | | |

支援状況(スイス)

| 項番 | 支援国 | 機関名 | プロジェクト名 | 受益国 | | 内容 | 方法 | プロジェクト概要 | 支援額 | 期間 | ソース |
|----|-----|----------|--|---|----------|------|----|---|-----------------|---------|--------------------------------------|
| 1 | スイス | SDC、SECO | ODA | LDCs: ラテンアメリカ、アフリカ、中央、東南ア | | 技術協力 | 直接 | 環境健全技術の移転の推進に集中: 所謂クリーナプロダクションセンターの設立 | | | IP/C/W/132/Add.5 26 April 2000 |
| 2 | | | パイロットプログラム: 知財保護の分野 | ベトナム | VN | 技術協力 | 直接 | 技術援助プログラム: 現地企業、地域社会による知財保護枠組の強化とIPR利用の促進: 技術移転、海外からの投資 | | | |
| 3 | スイス | SDC、SECO | ODA | ラテンアメリカ、アフリカ、中央・東南アジア、南東欧 | | 技術協力 | 直接 | | | | |
| 4 | | | SME支援 | バングラデシュ | BD | 技術協力 | 直接 | 技術移転推進 | CHF13 million/年 | | |
| 5 | | | Swiss Organization for Facilitating Investments (SOFI) | | | 資金援助 | 直接 | | | | |
| 6 | | | 西アフリカ民間投資保証基金 (GARF) | | | 資金援助 | 直接 | | | | |
| 7 | | | メコンプロジェクト開発施設 | ラオス、カンボジア | | 技術協力 | 直接 | SMEs | CHF5.4 million | | IP/C/W/388/Add.3 8 January 2003 |
| 8 | | | メコン企業基金 | ベトナム、カンボジア、ラオス | | 資金援助 | 直接 | | CHF 4.5 million | | |
| 9 | | | スイス輸入促進プログラム (SIPPO) | バングラデシュ | BD | 技術協力 | 直接 | バングラデシュとのパートナーシップ | | | |
| 10 | | | 環境上適正な技術の推進 | | | 技術協力 | 直接 | クリーナープロダクションセンター | | | |
| | | | | バングラデシュ | BD | 技術協力 | 直接 | | CHF 140,000 | | |
| | | | | バングラデシュ | BD | 技術協力 | 直接 | | CHF 50,000 | | |
| | | | | バングラデシュ | BD | 技術協力 | 直接 | | CHF 32,000 | | |
| | | | | マダガスカル | MG | 技術協力 | 直接 | | CHF 3.5 Mio | | |
| 11 | スイス | SDC、SECO | ODA | ラテンアメリカ、アフリカ、中央・東南アジア、南東欧 | | 技術協力 | 直接 | 技術移転推進活動レベル: 政府は、二国間、地域、多国間レベル | | | |
| 12 | | | 民間部門投資支援 | バングラデシュ | BD | 技術協力 | 直接 | SME支援 技術移転推進 | CHF13 million/年 | | |
| 13 | | | 西アフリカ民間投資保証基金 (GARF) | ベナン、ブルキナファソ、等西アフリカ諸国 | | 資金援助 | 直接 | | | | |
| 14 | | | メコンプロジェクト開発施設 | サブサハラ&ラオス、カンボジア等のメコン地域のLDCs | LA KH | 技術協力 | 直接 | | CHF5.4 million | | |
| 15 | | | スイス輸入促進プログラム (SIPPO) | バングラデシュ | BD | 技術協力 | 直接 | バングラデシュとのパートナーシップ | | | |
| 16 | | | 環境上適正な技術の推進 | カンボジア、ラオス | LA KH | 技術協力 | 直接 | クリーナープロダクションセンター: 2つの4年プログラム | 各US\$1 million | | |
| 17 | | | 訓練・能力開発 | | | 人材育成 | 直接 | 知財訓練コース: 毎年3ヶ月3箇所継続: ジュネーブ、ストラスブール(仏)、ベルン(スイス連邦知財協会) | | | IP/C/W/412/Add.2 12 November 2003 |
| 18 | | | IPR保護の法律の準備及び施行の援助 | Burundi, Mali and Senegal, Zambia, Mozambique, Uganda | | 技術協力 | 直接 | スイス知財局: 2000/2001, offer to Burundi, Mali and Senegal, In March 2001, presen to Zambia, Mozambique and Uganda | | | |
| 19 | | | Swiss Organization for Facilitating Investments (SOFI) | | | 資金援助 | 直接 | | | | |
| 20 | | | メコン企業基金 | ベトナム、カンボジア、ラオス | VN KH LA | 資金援助 | 直接 | | CHF 4.5 million | | |
| 21 | | | 環境上適正な技術の推進 | | | 技術協力 | 直接 | クリーナープロダクションセンター | | | |
| | | | | バングラデシュ | BD | 技術協力 | 直接 | | CHF 140,000 | 2002年予算 | |
| | | | | バングラデシュ | BD | 技術協力 | 直接 | | CHF 50,000 | | |
| | | | | バングラデシュ | BD | 技術協力 | 直接 | | CHF 32,000 | | |
| | | | | マダガスカル | MG | 技術協力 | 直接 | | CHF 3.5 Mio | | |
| 22 | スイス | | SME支援 技術移転推進 | バングラデシュ | BD | 技術協力 | 直接 | LDCsの民間部門投資支援 | CHF13 million | 毎年 | |

支援状況(スイス)

| 項番 | 支援国 | 機関名 | プロジェクト名 | 受益国 | | 内容 | 方法 | プロジェクト概要 | 支援額 | 期間 | ソース |
|----|-----|--------|--|---|-----|------|----|---|----------------------|-----------|--------------------------------------|
| 23 | | | Swiss Organization for Facilitating Investments (SOFI) | アフリカ、中東、ラテンアメリカ、アジア、中欧、東欧、CIS | | 資金援助 | 直接 | 300プロジェクト以上 | | | |
| 24 | | | スイス開発金融会社 (SDFC) | | | 資金援助 | 直接 | | 保障 CHF 55 million | | |
| 25 | | | 西アフリカ民間投資保証基金 (GARI) | ベナン、ブルキナファソ、等西アフリカ諸国 | | 資金援助 | 直接 | | | | |
| 26 | | | アフリカプロジェクト開発施設 (APDF) | | | 技術協力 | 直接 | | CHF 5.4 million | | |
| 27 | | | メコンプロジェクト開発施設 | サブサハラ&ラオス、カンボジア等のメコン地域のLDCs | | 技術協力 | 直接 | | CHF5.4 million | | |
| 28 | | | メコン企業基金 | | | 資金援助 | 直接 | Aureos東アフリカ基金 (US\$7million) | CHF 3 million | | |
| 29 | | | CHや先進国のLDC企業の商業施設:スイス輸入促進プログラム (SIPPO) | バングラデシュ | BD | 技術協力 | 直接 | パートナーシップ | | | |
| 30 | | | 混合資金と輸出リスク保 | | | 資金援助 | 直接 | スイス輸出リスク保障局 (ERGA) | | | |
| 31 | | | 環境上適正な技術の推進 | カンボジア、ラオス | | 技術協力 | 直接 | クリーナープロダクションセンター: 2つの4年プログラム。 US\$1 million each | US\$1 million | | IP/C/W/431/Add.2 17 November 2004 |
| 32 | | | 訓練: 能力開発 | | | 人材育成 | 直接 | 知財訓練コース: 毎年3ヶ月3箇所継続: ジュネーブ、ストラスブール(仏)、ベルン(スイス連邦知財協会) | | | |
| 33 | | | 研究活動: マラリア巻き返し作戦 | | | 技術協力 | 直接 | WHO: 2010年までに世界のマラリア(負担)半減 | | | |
| 34 | | | その他の手段 | | | 技術協力 | 直接 | CBD(生物多様性)、遺伝資源へのアクセスと利益配分 (ABS)、バイオトレードイニシアティブ (UNCTAD) | | | |
| 35 | | | 公衆衛生部門 | モザンビーク | | 技術協力 | 直接 | 技術移転 | CHF 35 million | 毎年 | |
| 36 | | スイス知財局 | IPR保護の法律の準備及び施行の援助 | Burundi, Mali and Senegal, Zambia, Mozambique and | | 技術協力 | 直接 | | | 2000/2001 | |
| 37 | | | 技術移転インセンティブ | バングラデシュ | BD | 技術協力 | 直接 | Water and sanitation (Public health): Prevention and treatment of infectious diseases, by University of Basel | CHF 140,000 | | |
| | | | | バングラデシュ | BD | 技術協力 | 直接 | Arsenic mitigation in water. Arsenic free water harvesting technologies by SAKT, test kits by EAWAG | CHF 50,000 | | |
| | | | | バングラデシュ | BD | 技術協力 | 直接 | Trade: Promotion of products from Bangladesh to Switzerland and other OECD countries | CHF 32,000 | | |
| | | | | マダガスカル | MG | 技術協力 | 直接 | Rural development: participatory bottom up approaches (Know-how and expertise) by IC | CHF 3.5 million | | |
| 38 | スイス | | 1. LDCsの民間部門投資支援 | | | | 直接 | | | | |
| 39 | | | SME支援 技術移転推進 | バングラデシュ | BD | 技術協力 | 直接 | LDCsの民間部門投資支援 | CHF13 million/年 | | |
| 40 | | | Swiss Organization for Facilitating Investments (SOFI) | アフリカ、中東、ラテンアメリカ、アジア、中欧、東欧、CIS | | 資金援助 | 直接 | 300プロジェクト以上 | | | |
| 41 | | | スイス開発金融会社 (SDFC) | | | 資金援助 | 直接 | 非公開株投資会社1999年3月設立 | CHF 55 million | | |
| 42 | | | 西アフリカ民間投資保証基金 (GARI) | ベナン、ブルキナファソ、等西アフリカ諸国 | | 資金援助 | 直接 | | | | |
| 43 | | | アフリカプロジェクト開発施設 (APDF) | | | 資金援助 | 直接 | モザンビークSMEイニシアティブ | CHF 4.2 million | | |
| 44 | | | メコンプロジェクト開発施設 | サブサハラ&ラオス、カンボジア等のメコン地域のLDCs | LAH | 技術協力 | 直接 | | CHF5.4 million | | |

支援状況(スイス)

| 項番 | 支援国 | 機関名 | プロジェクト名 | 受益国 | | 内容 | 方法 | プロジェクト概要 | 支援額 | 期間 | ソース |
|----|-----|-----|---|--|----------------|------|----|--|---|----------|------------------------------------|
| 45 | | | 政府提供:長期資金 for SMEs | ガーナ、ベトナム、等 | VN | 資金援助 | 直接 | Aureos東アフリカ基金、 ガーナGhana Fidelity Funds、 アフリカ基盤基金、 メコン企業基金、 ベトナム投資基金 | CHF 8.4 million CHF 4.8 million CHF 12 million CHF 3.6 million CHF 3.6 million) | | IP/C/W/452/Add.1:6 October 2005 |
| 46 | | | 2. CHや先進国のLDC企業 の商業施設:スイス輸入 促進プログラム | バングラデシュ | BD | 技術協力 | 直接 | パートナーシップ | | | |
| 47 | | | 資金援助と輸出リスク保証 | | | 資金援助 | 直接 | スイス輸出リスク保障局(ERGA) | | | |
| 48 | | | 環境上適正な技術の推進 | カンボジア、ラオス | KH | 技術協力 | 直接 | クリーナープロダクションセンター:2つの4年プログラム | US\$1 million | 4年プログラム | |
| 49 | | | 訓練:能力開発 | | | 人材育成 | 直接 | 知財訓練コース:毎年3ヶ月3箇所 で継続:WIPO本部(ジュネーブ)、 ストラスブール(仏)、ベルン(スイス連邦知財協会) | | | |
| 50 | | | 研究活動:マラリア巻き返し 作戦 | | | 人材育成 | 直接 | WHO:2010年までに世界のマラリア (負担)半減 | | | |
| 51 | | | その他の手段 | | | 技術協力 | 直接 | CBD(生物多様性)、遺伝資源への アクセスと利益配分(ABS)、 バイオトレードイニシアティブ (UNCTAD) | | | |
| 52 | | | 公衆衛生部門 | モザンビーク | | 技術協力 | 直接 | 技術移転 | CHF 35 million | 毎年 | |
| 53 | スイス | 知財局 | IPR保護の法律の準備及び 施行の援助 | 参加国:LDCs ベナン、 ブルキナファソ、中央アフリカ、 等アフリカ諸国 | | 人材育成 | 直接 | 2004年9月:大学や研究機関からの IPR獲得と管理のワークショップ でプレゼン「IPRシステム」 | | 2004年9月 | |
| 54 | | | | OAPI、ASEAN、CEEC (中東欧地域研究会): ベナン、ブルキナファソ、 ラオス、マダガスカル | OA LA MG | 人材育成 | 直接 | 革新の推進と管理:プレゼン | | 2004年12月 | |
| 55 | | | 技術移転インセンティブ | バングラデシュ | BD | 技術協力 | 直接 | Water and sanitation (Public health): Prevention and treatment of infectious diseases | CHF 40,000 | | |
| | | | | バングラデシュ | BD | 技術協力 | 直接 | Arsenic mitigation in water. Arsenic free water harvesting technologies by SAKT, test kits by EAWAG | CHF 70,000 | | |
| | | | | マダガスカル | MG | 技術協力 | 直接 | Rural development:Participatory bottom up approaches (Know-how and expertise) by IC | CHF 3,500,000 | | |
| | | | | ネパール | NP | 技術協力 | 直接 | Energy:Improve energy efficiency in the brick sector by technology transfers | CHF 770,000 | | |
| 56 | | | SNSF研究パートナーシップ | ラオス | LA | 人材育成 | 直接 | Food-borne trematodiasis: role in hepatobiliar and intestinal morbidity and risk patterns for infection in ecological and socio-economic distinct settings of Southeast Asia | CHF 447,890 | | |
| 57 | スイス | | 1. LDCsの民間部門投資 支援 | | | | 直接 | | | | |
| 58 | | | SME支援 技術移転推進 | バングラデシュ | BD | 技術協力 | 直接 | 特に、バングラデシュ、ベナン、マリ | CHF13 million/年 | | |
| 59 | | | Swiss Organization for Facilitating Investments (SOFI) | アフリカ、中東、ラテン アメリカ、アジア、中欧、 東欧、CIS | | 資金援助 | 直接 | 300プロジェクト以上 | | | |
| 60 | | | | ブルキナファソ | | 資金援助 | 直接 | マンゴ処理 | | | |
| 61 | | | | ザンビア | | 資金援助 | 直接 | コーヒー豆処理 | | | |
| 62 | | | スイス開発金融会社 (SDFC) | | | 資金援助 | 直接 | 非公開株投資会社1999年3月設立 | CHF 55 million | | |
| 63 | | | 西アフリカ民間投資保証 基金(GARI) | ベナン、ブルキナファソ、 等西アフリカ諸国 | | 資金援助 | 直接 | | | | |
| 64 | | | アフリカプロジェクト開発 施設(APDF) | サブサハラLDCs | | 技術協力 | 直接 | | CHF 5.4 million | | |
| 65 | | | モザンビークSMEイニシア ティブ | モザンビーク | | 技術協力 | 直接 | | CHF 4.2 million | | |
| 66 | | | メコンプロジェクト開発施 設 | ラオス、カンボジア等の メコン地域のLDCs | LA | 技術協力 | 直接 | | CHF5.4 million | | |

支援状況(スイス)

| 項番 | 支援国 | 機関名 | プロジェクト名 | 受益国 | | 内容 | 方法 | プロジェクト概要 | 支援額 | 期間 | ソース |
|----|-----|-------------|-----------------------------------|--|----------|------|----|--|--|---------|-------------------------------------|
| 67 | | | 政府提供:長期資金 for SMEs | ガーナ、ベトナム、等 | VN | 資金援助 | 直接 | Aureos東アフリカ基金 ガーナGhana Fidelity Funds アフリカ基盤基金 メコン企業基金 ベトナム投資基金 | CHF 8.4 million CHF 4.8 million CHF 12 million CHF 3.6 million CHF 3.6 million | | |
| 68 | | | 2. CHや先進国のLDC企業の商業施設:スイス輸入促進プログラム | バングラデシュ | BD | 資金援助 | 直接 | バングラデシュとのパートナーシップ | | | |
| 69 | | | 資金援助と輸出リスク保証 | 途上国 | | 資金援助 | 直接 | スイス輸出リスク保障局(ERGA) | | | |
| 70 | | | 環境上適正な技術の推進 | カンボジア、ラオス | KH, | 技術協力 | 直接 | クリーナープロダクションセンター:2つの4年プログラム | US\$1 million | 4年 | IP/C/W/480/Add.3:13 October 2006 |
| 71 | | | 訓練:能力開発 | | | 人材育成 | 直接 | 知財訓練コース:毎年3ヶ月3箇所継続:WIPO本部(ジュネーブ)、ストラスブール(仏)、ベルン(スイス連邦知財協会) | | | |
| 72 | | | 研究活動:マラリア巻き返し作戦 | | | 人材育成 | 直接 | WHO:2010年までに世界のマラリア(負担)半減 | | | |
| 73 | | | その他の手段 | | | 人材育成 | 直接 | CBD(生物多様性)、遺伝資源へのアクセスと利益配分(ABS)、バイオトレードイニシアティブ(UNCTAD) | | | |
| 74 | | | 公衆衛生部門 | モザンビーク | | 技術協力 | 直接 | 技術移転 | CHF 35 million/ | | |
| 75 | | スイス知財局 | IPR保護の法律の準備及び施行の援助 | 参加国:LDCs ベナン、ブルキナファソ、中央アフリカ、他アフリカ諸国 | | 人材育成 | 直接 | 大学や研究機関からのIPR獲得と管理のワークショップでプレゼン「IPRシステム」 | | 2006年2月 | |
| 76 | | | | OAPI、ASEAN、CEEC(中東欧地域研究会):カンボジア、マダガスカル、他 | KH, | 人材育成 | 直接 | プレゼン「革新の推進と管理」 | | 2006年2月 | |
| 77 | | | 技術移転インセンティブ | バングラデシュ | BD | 技術協力 | 直接 | Water and sanitation (Public health):Prevention and treatment of infectious diseases | Sw F 40,000 | | |
| | | | | バングラデシュ | BD | 技術協力 | 直接 | Arsenic mitigation in water. Arsenic free water harvesting technologies by SAKT, test kits by EAWAG | Sw F 70,000 | | |
| | | | | マダガスカル | MG | 技術協力 | 直接 | Rural development:Participatory bottom up approaches (Know-how and expertise) by IC | Sw F 3,500,000 | | |
| | | | | マダガスカル | MG | 技術協力 | 直接 | Energy supply:Wind energy | Sw F 50,000 | | |
| | | | | ネパール | NP | 技術協力 | 直接 | Energy:Improve energy efficiency in the brick sector by technology transfers | Sw F 770,000 | | |
| 78 | | | SNSF研究パートナーシップ | ラオス | LA | 人材育成 | 直接 | Food-borne trematodiasis: role in hepatobiliar and intestinal morbidity and risk patterns for infection in ecological and socio-economic distinct settings of Southeast Asia | CHF 447,890 | | |
| 79 | スイス | SDC SECO | 民間部門投資援助 | バングラデシュ 他LDCs | BD | 資金援助 | 直接 | LDCの中小企業を支援。 中小企業技術経済援助。 | 毎年SwF13M | | |
| 80 | スイス | | メコンプロジェクト開発 ファシリティ | カンボジア ラオス 他メコン地域企業 | KH LA | 資金援助 | 直接 | メコン(ラオス、カンボジアを含む)地域のLDCの中小企業 技術経済援助。 | Sw F 5.4million | | |
| 81 | スイス | | スイス輸入促進プログラム(SIPPO) | バングラデシュ 他LDCs | BD | 資金援助 | 直接 | スイスと他の先進国にあるLDC企業の商業施設の設立支援。 | | | |
| 82 | スイス | | 貿易とクリーン技術協力 | カンボジア ラオス | KH LA | 技術協力 | 直接 | クリーナープロダクションセンターの設立 2つの4年プログラム | US\$1M | 4年間 | |
| 83 | スイス | | 研修 | LDCs | | 人材育成 | 直接 | 知財研修コース:毎年、3ヶ月間、3箇所継続で:WIPO本部(ジュネーブ)、CEIPI(ストラスブール、仏)、スイス連邦知的財産局(ベルン、スイス) | | | IP/C/W/497 1 October 2007 |
| 84 | | | 水資源衛生(公衆衛生) | バングラデシュ バングラデシュ | BD BD | 技術協力 | 直接 | 感染症予防と治療の技術移転 水資源に対するヒ素軽減、無ヒ素技術の現地への適用 | Sw F 40,000 Sw F 70,000 | 2007年 | |
| 85 | | | 産業/環境 | カンボジア | KH | 技術協力 | 直接 | クリーナープロダクション技術のコンサルタント、評価 | Sw F 960,000 | | |

支援状況(スイス)

| 項番 | 支援国 | 機関名 | プロジェクト名 | 受益国 | 内容 | 方法 | プロジェクト概要 | 支援額 | 期間 | ソース |
|-----|-----|-------------|------------------------|---|----------------|------|----------|---|------------------------------|--------------|
| | | | | ラオス | LA | 技術協力 | 直接 | クリーナープロダクション技術のコンサルタント、評価 | Sw F 890,000 | |
| 86 | | | 農業/低地灌漑水田(水稲) | ラオス | LA | 技術協力 | 直接 | 灌漑(水稲)の調査と拡張 | Sw F 300,000 | |
| 87 | | | 農業開発 | マダガスカル | MG | 技術協力 | 直接 | 参加型ボトムアップアプローチによるコンサル、管理 | Sw F 3,500,000 | |
| 88 | | | 電力供給 | マダガスカル | MG | 技術協力 | 直接 | 風力発電の装置と訓練 | Sw F 50,000 | |
| 89 | | | エネルギー | ネパール | NP | 技術協力 | 直接 | レンガ造りのエネルギー効率の改善 | Sw F 770,000 | |
| 90 | スイス | SDC SNSF | SNSF研究パートナーシップ | ラオス | LA | 技術協力 | 直接 | 食品由来の吸虫症 - 肝内胆汁と腸疾患の役割と、東南アジアの環境保全と社会経済の明白な背景における、感染リスクパターン | Sw F 447,890 | 2005年10月-3年間 |
| 91 | スイス | SDC SECO | 民間部門投資援助 | バングラデシュ 他LDCs | BD | 資金援助 | 直接 | LDCの中小企業を支援。 バングラデシュでは、毎年SwF13M、中小企業技術経済援助。 | 毎年SwF13M (バングラデシュ) | |
| 92 | スイス | | メコンプロジェクト開発 ファシリティ | カンボジア ラオス 他メコン地域企業 | KH LA | 資金援助 | 直接 | メコン(ラオス、カンボジアを含む)地域のLDCの中小企業 技術経済援助。 | Sw F 5.4million | |
| 93 | スイス | | スイス輸入促進プログラ (SIPPO) | バングラデシュ 他LDCs | BD | 技術協力 | 直接 | LDCの企業のスイスや他の産業国での設立支援。 | | |
| 94 | スイス | | 貿易とクリーン技術協力 | カンボジア ラオス | KH LA | 技術協力 | 直接 | クリーナープロダクションセンターの設立 | US\$1M | 4年間 |
| 95 | スイス | | 研修 | LDCs | | 人材育成 | 直接 | 知財研修コース:毎年、3ヶ月間、3箇所継続で:WIPO本部 (ジュネーブ)、CEIPI(ストラスブール、仏)、スイス連邦知的 財産局(ベルン、スイス) | | |
| 96 | | | 水資源衛生(公衆衛生) | バングラデシュ | BD | 技術協力 | 直接 | 感染症予防と治療の技術移転 水資源に対するヒ素軽減、無ヒ素技術の現地への適用 | Sw F 40,000 Sw F 70,000 | 2007年 |
| 97 | | | 産業/環境 | カンボジア ラオス | KH LA | 技術協力 | 直接 | クリーナープロダクション技術のコンサルタント、評価 クリーナープロダクション技術のコンサルタント、評価 | Sw F 960,000 Sw F 890,000 | |
| 98 | | | 農業/低地灌漑水田(水稲) | | | 技術協力 | 直接 | 灌漑(水稲)の調査と拡張 | Sw F 300,000 | |
| 99 | | | 農業開発 | マダガスカル | MG | 技術協力 | 直接 | 参加型ボトムアップアプローチによるコンサル、管理 | Sw F 3,500,000 | |
| 100 | | | 電力供給 | | | 技術協力 | 直接 | 風力発電の装置と訓練 | Sw F 50,000 | |
| 101 | | | エネルギー | ネパール | NP | 技術協力 | 直接 | レンガ造りのエネルギー効率の改善 | Sw F 770,000 | |
| 102 | スイス | SDC SNSF | SNSF研究パートナーシップ | ラオス | LA | 技術協力 | 直接 | 食品由来の吸虫症 - 肝内胆汁と腸疾患の役割と、東南アジアの環境保全と社会経済の明白な背景における、感染リスクパターン | Sw F 447,890 | 2005年10月-3年間 |
| 103 | スイス | | | 途上国 | | 技術協力 | 直接 | 途上国のために、81件の無料の最新技術検索を実施 | | |
| 104 | | | | 途上国 | | 技術協力 | 直接 | 76件の無料で最新技術検索 | | |
| 105 | | | | 途上国 | | 技術協力 | 直接 | 58件 | | |
| 106 | | | | 途上国 | | 技術協力 | 直接 | 途上国のために、無料の最新技術検索を実施 | | |
| 107 | | | | 途上国 | | 技術協力 | 直接 | 途上国向けに無償先行技術調査の実施を継続 | | |
| 108 | スイス | | EFTA | マケドニア、ヨルダン、 エジプト、メキシコ、チリ | EG MX CL | 二国協力 | 直接 | EFTA Free Trade Agreement(欧州自由貿易連合): マケドニア、ヨルダン、エジプト:第1回正式交渉、 メキシコ、チリ:近い将来に計画 | | |
| 109 | | | 三國間協定 | ベトナム | VN | 二国協力 | 直接 | IP保護協定、2000年6月8発効 | | |
| 110 | | | WIPO World Academy | Algeria, Bangladesh, Brunei, Cambodia, China, Egypt, India, Iran, Laos, Madagascar, Malaysia, Morocco, Nepal, Pakistan, Papua- New Guinea, Philippines, Russia, South Korea, Sri Lanka, Thailand, Yemen. | | 人材育成 | 間接 | WWAと共催でセミナーを開催。 | | AR 1999-2000 |

支援状況(スイス)

| 項番 | 支援国 | 機関名 | プロジェクト名 | 受益国 | 内容 | 方法 | プロジェクト概要 | 支援額 | 期間 | ソース |
|-----|-----|-----|--------------------|---------------------------------|----------------------|------|----------|--|----|------------------------|
| 111 | | | セミナー/シンポ、WG | 南アフリカ、シンガポール、ブルキナファソ、ベナン | ZA SG | 人材育成 | 間接 | WIPOの招待で、セミナー/シンポ、WG | | |
| 112 | | | WTO訓練プログラム | ベナン、ガボン | | 人材育成 | 間接 | WIPOの協力で2名の専門家(ベナン、ガボン)を2カ月訓練。場所:ジュネーブ(WIPO)、Strasbourg(仏: CISIP)、ベルン(Swiss連邦IP機関)。 | | 1999年秋 |
| 113 | | | EFTA | チリ、南アフリカ、シンガポール | CL ZA SG | 二国協力 | 直接 | チリとの新交渉ラウンド実施。更に、IP事項に関して南アフリカとの交渉開始を計画。アジアとの最初のシンガポールとFTA調印。 | | |
| 114 | | | 二国間協定 | ベトナム | VN | 二国協力 | 直接 | NOIP(ベトナム)COV(Copyright Office of Viet Nam)と一緒に、2000年6月8日のIPと二国間協力に関する協定に基づき、協力プロジェクトを早急に推進。 | | AR 2001-2002 |
| 115 | | | WIPO World Academy | 25以上の国や機関 | | 人材育成 | 直接 | WWAと協力し、訓練コース、ワークショップを開催。 | | |
| 116 | | | EFTA | 南アフリカ、レバノン、エジプト、チリ、シンガポール | ZA EG CL SG | 二国協力 | 直接 | 南アフリカ、レバノンと新交渉開始。エジプトは、長期中断の後、再開、間もなく完了予定。チリとの二国間協定 調印。シンガポールは、2003年1月1発効。 | | Annual Report 2002-200 |
| 117 | | | 技術協力 | ベトナム | VN | 技術協力 | 直接 | IP分野の協力のパイロットプログラムを継続。 | | |
| 118 | | | WIPO World Academy | | | 人材育成 | 間接 | WWAと協力し、訓練コース、ワークショップを開催。 | | |
| 119 | | | EFTA | エジプト、南アフリカ、他 | EG ZA | 二国協力 | 直接 | エジプトとは交渉中。南アフリカとは、SACUに拡張。ボツワナ、レソト、ナミビア、スワジランドを含む。 | | Annual Report 2003-200 |
| 120 | | | 技術協力 | ベトナム | VN | 技術協力 | 直接 | ベトナムとのパイロットプログラムは、継続。他の活動: 幾つかの2乃至3週間プログラム。 | | |
| 121 | | | WIPO World Academy | 44か国、機関 | | 人材育成 | 間接 | WWAと協力し、訓練コースを開催。 | | |
| 122 | | | EFTA | チリ、チュニジア、韓国、エジプト、SACU(南アフリカ)、タイ | CL EG TH | 二国協力 | 直接 | チリとチュニジア、協定発効。韓国協定調印。エジプト、SACU(南アフリカを含む)交渉中。タイ交渉開始。 | | |
| 123 | | | ワークショップ | アルジェリア、インドネシア、シリア、GCC | DZ ID GC | 二国協力 | 直接 | FTAワークショップをアルジェリアで開催。インドネシア、シリア、GCC(クウェート、バーレーン、サウジアラビア、カタール、UAE、オマーン)と交渉開始前段階。 | | Annual Report 2004-200 |
| 124 | | | 二国間条約 | イラン | IR | 二国協力 | 直接 | イランと貿易協定調印。イランは他国との協定は初めて。IP保護の実体基本標準を導入。 | | |
| 125 | | | 技術協力 | ベトナム | VN | 技術協力 | 直接 | ベトナムとの協力のパイロットプログラムは継続中、4年目に。 | | |
| 126 | | | WIPO WA | 40か国の国、機関 | | 人材育成 | 間接 | WWAと協力し、訓練コースを開催。 | | |
| 127 | | | | 途上国 | | 技術協力 | 間接 | WIPOと協力し、無料で9か国に23件の特許検索を提供。 | | |
| 128 | | | EFTA | 大韓民国 | KR | 二国協力 | 直接 | 韓国との条約は批准、2006年7月1日に発効。 | | |
| 129 | | | | SACU | ZA | 二国協力 | 直接 | SACUとの条約の調印手続きはEFTA閣僚(級)会議で開始。 | | 2005年6月 |
| 130 | | | | エジプト、タイ、GCC加盟国 | EG TH | 二国協力 | 直接 | エジプト、タイ、GCC加盟国とは交渉中。 | | |
| 131 | | | 特別協力プロジェクト | ベトナム | VN | 技術協力 | 直接 | 継続中。更に、伝統知識、薬草DBの構築、地理的表示を追加。 | | Annual Report 2005-200 |
| 132 | | | WIPO WA | | | 人材育成 | 間接 | WWAと協力し、セミナーを開催。庁職員は、国際セミナーでIPの種々のトピックを講義。また、多くの代表団、種々の国がWWA、EPOとのコラボの一環や他の二国間交際でワークショップを開催(例: ルーマニア判事グループがIPR執行WS開催)。 | | |
| 133 | | | EFTA | エジプト、コロンビア、ペルー、インド | EG PE IN | 二国協力 | 直接 | エジプトとの協定は調印、批准工程開始。コロンビアとペルーとの交渉は、新しく開始。インドとのFTAの可能性に関連して、審査工程を開始。 | | |

支援状況(スイス)

| 項番 | 支援国 | 機関名 | プロジェクト名 | 受益国 | | 内容 | 方法 | プロジェクト概要 | 支援額 | 期間 | ソース |
|-----|-----|-----|--------------|-------------------------------------|----------------------|------|----|---|---|-----------------|--------------|
| 134 | | | 二国間条約 | 中国、インド | CN IN | 二国協力 | 直接 | 中国、インドと交渉のMOUを締結。二国間WGを開催。 | | | AR 2006-2007 |
| 135 | | | 協カプロジェクト | ベトナム | VN | 技術協力 | 直接 | ベトナムの協カプロジェクトは完了。成果:IP保護の法的枠組み構築、権利執行の改善、3件の地理的表示の登記、商標登記の増大。 第二プロジェクトは、2007年7月に開始予定。 多数の他の国との新協カプロジェクトは、現在計画中。 | | | |
| 136 | | | EFTA | エジプト、GCC、コロンビア、ペルー、アルジェリア、インド | EG PE DZ IN | 二国協力 | 直接 | エジプト発効。更に、GCCとの交渉は終結。 コロンビア、ペルーは交渉継続。 アルジェリアとは新しい交渉を開始。 インドとの協定は2008年秋に交渉開始に到達。 | | | AR 2007/2008 |
| 137 | | | 二国間対話 | 中国、インド | CN IN | 二国協力 | 直接 | 中国とのMOUに基づき、北京で二国間WG開催。 インドとは、2007年8月のMOUに基づき、2007年12月と2008年3月に、二国間対話を継続。 | | | |
| 138 | | | ベトナム協カプロジェクト | ベトナム | VN | 技術協力 | 直接 | 2007年まで実施。結果は、IP新法制、IPR執行、伝統知識、地理的表示、大学でのIPティーチング(講義)の拡張。 ジャマイカと、最初の自己資金協カプロジェクトを開始。 | | 2001年- 2007年 | |
| 139 | | | 自己資金協カプロジェクト | ジャマイカ | | 技術協力 | 直接 | 協力の目標は、資源の地理的表示の保護システムの構築をジャマイカにサポートすること。 | | | |
| 140 | | | 新協カプロジェクト | | | 技術協力 | 直接 | 現在計画中 | | | |
| 141 | | | 国際協力 | | | 技術協力 | 直接 | 2005年から継続的に拡張。現在7つの大プロジェクトと数多の小プロジェクトを含む。 | 継続中プロジェクト トータルコスト: 約5 million CHF | | |
| | | | | 中華人民共和国 | CN | 技術協力 | 直接 | Focus: law enforcement. Here, the Institute is involved in Project IPR2 between the EU and China. | | 2008 - 2012. | |
| | | | | エジプト | EG | 技術協力 | 直接 | Comprehensive project is planned to modernize intellectual property protection | | 未定 | |
| | | | | ケニア | KE | 技術協力 | 直接 | Project to develop a geographical source data protection system. | | 2009 - 2010 | AR 2008-2009 |
| | | | | ベトナム | VN | 技術協力 | 直接 | Comprehensive development of intellectual property protection. | | 2001 - 2010 | |
| 142 | | | EFTA | GCC、コロンビア、ペルー、アルバニア、セルビア、アルジェリア、インド | PE DZ IN | 二国協力 | 直接 | GCCとコロンビア調印。 ペルー、アルバニア、セルビアは交渉終結。 アルジェリアとインドの交渉は継続。 | | | |
| 143 | | | 二国間対話 | 中国、インド | CN IN | 二国協力 | 直接 | 2007年中国とインド、個々のMOUに調印。2008年12月、ベルンで中国と第2回二国間作業会議を開催。インドとは、Delhiで開催。 | | | |

(6) ドイツ (DE)

a) 全般的な協力内容

① FTA

| 項番 | FTA名 | 知財条文の有無 |
|-----|--------------------------|---------|
| 62 | 安定・連合協定(SAA) | ○ |
| 63 | EU・地中海諸国連合協定 | ○ |
| 64 | EU・シリア連合協定 | |
| 67 | EU・南アフリカ通商・開発・協力協定(TDCA) | ○ |
| 68 | EU・チリ連合協定 | ○ |
| 70 | EU・スイス自由貿易協定 | |
| 71 | 欧州経済領域(EEA)協定 | ○ |
| 72 | EU・トルコ関税同盟 | ○ |
| 73 | EU・エジプト連合協定 | ○ |
| 74 | EU・パレスチナ連合協定 | ○ |
| 75 | EU・チュニジア連合協定 | ○ |
| 76 | EU・モロッコ連合協定 | ○ |
| 77 | EU・イスラエル連合協定 | ○ |
| 78 | EU・ヨルダン連合協定 | ○ |
| 79 | EU・レバノン連合協定 | ○ |
| 80 | EU・アルジェリア連合協定 | ○ |
| 82 | EU・メキシコ自由貿易協定 | ○ |
| 96 | EU・メルコスール自由貿易協定 | |
| 105 | カナダ・EU 貿易投資促進協定 | |
| 153 | 韓国・EU 自由貿易協定 | |
| 175 | ASEAN・EU 自由貿易協定 | |
| 185 | EU・メルコスール自由貿易協定 | |
| 222 | ASEAN・EU 自由貿易協定 | |

② ODA

1970年から2008年までの対象国への援助額一覧を示す。

b) 知財分野の協力内容

① 産業財産権出願・登録状況

対象国への特許、実用新案、意匠、商標の出願、登録状況の一覧を示す。

② 技術協力状況

対象国との協力関係及び支援状況の一覧を示す。

ドイツODA

単位:百万ドル

| Recipient(s) | 1970 | 1971 | 1972 | 1973 | 1974 | 1975 | 1976 | 1977 | 1978 | 1979 | 1980 | 1981 | 1982 | 1983 | 1984 | 1985 | 1986 | 1987 | 1988 | 1989 |
|------------------|--------|--------|--------|----------|----------|----------|----------|----------|----------|----------|----------|----------|----------|----------|----------|----------|----------|----------|----------|----------|
| All Recipients | 598.77 | 734.21 | 808.20 | 1,102.00 | 1,433.37 | 1,688.77 | 1,592.68 | 1,716.60 | 2,347.42 | 3,392.94 | 3,566.52 | 3,181.22 | 3,151.63 | 3,176.40 | 2,782.01 | 2,942.04 | 3,831.53 | 4,390.53 | 4,730.88 | 4,948.27 |
| Afghanistan | 7.14 | 12.02 | 10.84 | 5.08 | 1.68 | 9.70 | 6.54 | 2.30 | 5.80 | 12.94 | 1.35 | -2.93 | -0.75 | -0.89 | -0.61 | 1.28 | -2.62 | 0.44 | 7.89 | 8.62 |
| Algeria | 1.08 | 0.79 | 2.02 | 3.79 | 21.41 | 16.34 | 38.41 | 26.84 | 29.01 | 9.92 | 28.62 | 3.93 | 3.89 | 1.59 | 1.12 | -1.72 | -2.92 | -1.33 | 11.03 | 2.56 |
| Argentina | 14.89 | 9.55 | 11.63 | 10.46 | 9.55 | 8.03 | 8.72 | 10.01 | 10.28 | 14.00 | 18.13 | 15.76 | 16.56 | 16.75 | 9.87 | 12.64 | 26.02 | 22.32 | 29.27 | 21.29 |
| Bangladesh | .. | .. | 10.68 | 53.91 | 53.69 | 68.02 | 76.68 | 51.83 | 49.58 | 86.56 | 114.62 | 101.18 | 82.71 | 35.25 | 46.12 | 46.64 | 70.90 | 66.13 | 57.41 | 62.31 |
| Brazil | 27.34 | 26.24 | 33.92 | 14.63 | 19.73 | 24.17 | 18.55 | 26.66 | 36.25 | 39.58 | 47.76 | 80.09 | 43.89 | 41.32 | 35.07 | 35.68 | 51.98 | 146.38 | 54.64 | 33.20 |
| Brunei | .. | .. | .. | .. | .. | .. | .. | .. | .. | .. | .. | .. | .. | .. | 0.01 | 0.05 | 0.04 | 0.06 | 0.07 | 0.04 |
| Cambodia | 1.57 | 0.19 | -0.09 | 0.76 | 0.46 | 0.25 | 0.05 | 0.02 | .. | 8.72 | 18.30 | 1.64 | 2.23 | 0.18 | 0.02 | 0.43 | 0.33 | 0.18 | 0.28 | 0.48 |
| Chile | 11.87 | 7.04 | 8.10 | 12.52 | 16.62 | 19.77 | -2.05 | -5.42 | -4.54 | -14.13 | -5.80 | 9.67 | 8.52 | 11.47 | 10.97 | 15.20 | 16.20 | 26.13 | 18.18 | 16.84 |
| China | .. | .. | .. | .. | .. | .. | .. | .. | .. | 1.34 | 6.52 | 8.13 | 60.21 | 96.73 | 57.48 | 97.57 | 51.20 | 29.29 | 45.57 | 111.89 |
| Chinese Taipei | 0.72 | 0.63 | 0.58 | 0.95 | 0.84 | 1.28 | 1.19 | 2.03 | 5.93 | 4.07 | 2.55 | 1.12 | 1.57 | 2.52 | 4.73 | 1.49 | 2.72 | 3.86 | 4.11 | 5.32 |
| Egypt | 10.38 | 7.54 | 7.64 | 21.74 | 58.44 | 65.31 | 115.19 | 54.72 | 67.38 | 121.90 | 106.72 | 10.74 | 123.52 | 96.99 | 138.86 | 131.45 | 92.16 | 157.39 | 157.67 | 203.29 |
| India | 50.30 | 54.93 | 60.25 | 59.44 | 59.84 | 92.58 | 90.61 | 14.90 | 91.24 | 92.21 | 34.62 | 117.73 | 114.34 | 140.07 | 95.16 | 86.51 | 166.53 | 136.60 | 152.32 | 122.54 |
| Indonesia | 24.62 | 43.99 | 59.95 | 46.58 | 57.65 | 43.97 | 35.62 | 24.51 | 26.06 | 29.96 | 65.64 | 173.62 | 140.06 | 85.47 | 92.93 | 86.91 | 126.10 | 61.77 | 97.64 | 52.36 |
| Iran | 0.91 | 3.26 | 4.87 | 0.39 | 2.74 | 0.04 | -1.53 | 0.85 | 5.63 | 11.74 | 4.52 | 5.03 | 4.45 | 38.04 | 1.10 | 1.65 | 0.34 | 30.85 | 35.92 | 36.46 |
| Kenya | 4.92 | 5.67 | 4.97 | 9.01 | 15.40 | 20.02 | 13.37 | 17.62 | 40.05 | 68.29 | 34.13 | 41.03 | 29.62 | 43.41 | 37.57 | 34.53 | 42.95 | 52.36 | 55.90 | 56.13 |
| Korea | 1.73 | 4.07 | 5.13 | 11.70 | 16.98 | 34.68 | 29.99 | 24.52 | 11.83 | 18.13 | 14.26 | 13.22 | 18.73 | 24.89 | 18.65 | 9.86 | 6.46 | 11.30 | 17.00 | 37.31 |
| Laos | 1.54 | 1.38 | 0.20 | 1.41 | 0.86 | 2.30 | 2.61 | 5.79 | 11.00 | 1.93 | -0.26 | 0.24 | -0.61 | -0.68 | -0.53 | -0.51 | -0.84 | -1.89 | -1.21 | 0.38 |
| Madagascar | 1.82 | 0.63 | 0.40 | 3.83 | 3.78 | 3.40 | 2.79 | 0.96 | -0.62 | 0.81 | -0.32 | 5.49 | 8.88 | 8.44 | 4.68 | 14.53 | 21.46 | 23.42 | 14.29 | 12.62 |
| Malaysia | 1.20 | 2.26 | 4.04 | 2.39 | 3.78 | 3.68 | 2.50 | 2.46 | 2.98 | 3.74 | 6.47 | 7.41 | 9.21 | 5.86 | 4.18 | 7.17 | 6.38 | 7.67 | 7.30 | 8.18 |
| Mexico | 3.07 | 2.12 | 2.68 | 3.11 | 4.11 | 4.63 | 4.59 | 6.16 | 7.83 | 7.77 | 15.36 | 22.00 | 36.64 | 28.06 | 6.74 | 7.06 | 9.47 | 5.28 | 8.49 | 10.72 |
| Mongolia | .. | .. | .. | .. | .. | .. | .. | .. | .. | .. | .. | .. | .. | .. | .. | .. | .. | .. | .. | 0.02 |
| Morocco | 16.24 | 28.33 | 12.59 | 11.06 | 11.17 | 32.24 | 9.21 | 19.12 | 31.29 | 42.85 | 9.69 | 15.10 | 43.05 | 15.33 | 32.33 | 27.63 | 71.42 | 36.43 | 81.48 | 83.10 |
| Myanmar (Burma) | 3.45 | 6.48 | 4.48 | 4.97 | 6.81 | 3.00 | 5.16 | 9.56 | 15.77 | 51.78 | 26.26 | 30.48 | 59.69 | 75.28 | 25.13 | 64.96 | 22.42 | 25.65 | 37.09 | 4.60 |
| Nepal | 1.05 | 1.55 | 3.24 | 4.93 | 2.47 | 10.20 | 4.31 | 4.86 | 8.09 | 17.11 | 18.81 | 5.96 | 7.98 | 17.15 | 10.25 | 10.58 | 21.29 | 26.74 | 68.53 | 37.98 |
| Nigeria | 16.22 | 6.25 | 10.76 | 14.51 | 22.66 | 8.97 | 5.43 | 1.73 | 1.57 | 0.78 | 2.32 | 1.20 | 1.82 | 0.72 | 1.75 | 3.09 | 7.49 | 11.07 | 9.67 | 8.85 |
| Pakistan | 37.29 | 66.80 | 41.61 | 6.63 | 76.40 | 51.22 | -8.25 | 38.54 | 42.60 | 19.10 | 25.68 | 33.51 | 30.52 | 9.05 | 34.60 | 73.99 | 74.89 | 50.50 | 96.56 | 54.22 |
| Papua New Guinea | .. | .. | .. | .. | 0.55 | 0.62 | 0.33 | 0.47 | 0.62 | 0.79 | 3.42 | 7.36 | 4.84 | 2.09 | 8.90 | 3.38 | 5.87 | 8.59 | 6.66 | 6.43 |
| Peru | 5.70 | 7.88 | 8.54 | 8.49 | 11.88 | 12.85 | 16.73 | 24.29 | 40.55 | 49.64 | 58.60 | 49.38 | 32.86 | 41.34 | 35.26 | 35.56 | 62.75 | 71.37 | 48.65 | 55.27 |
| Philippines | 2.10 | 1.80 | 1.91 | 1.57 | 0.24 | 9.06 | 8.24 | 7.51 | 10.32 | 11.01 | 11.65 | 10.35 | 19.98 | 35.36 | 17.71 | 17.86 | 37.63 | 24.91 | 30.02 | 36.35 |
| Singapore | 1.34 | 1.90 | 1.55 | 1.11 | 2.25 | 1.02 | 1.42 | 1.62 | 1.79 | 3.19 | 4.58 | 5.04 | 6.97 | 4.55 | 4.46 | 6.56 | 5.41 | 4.48 | 3.64 | 78.25 |
| South | .. | .. | .. | .. | .. | .. | .. | .. | .. | .. | .. | .. | .. | .. | .. | .. | .. | .. | .. | .. |
| Sri Lanka | 5.53 | 2.35 | 6.88 | 10.99 | 18.82 | 17.15 | 11.06 | 9.64 | 33.45 | 31.31 | 19.14 | 9.60 | 24.43 | 42.58 | 33.74 | 53.59 | 73.20 | 39.67 | 37.17 | 40.79 |
| Thailand | 3.21 | 1.42 | 0.69 | 0.09 | 1.46 | 5.31 | 5.69 | 6.82 | 6.08 | 42.53 | 56.11 | 45.74 | 25.45 | 23.66 | 26.09 | 32.17 | 27.66 | 21.89 | 35.11 | 38.84 |
| Turkey | 34.73 | 12.81 | 37.27 | 28.97 | 9.69 | 12.05 | 19.29 | 31.47 | 156.92 | 342.08 | 326.70 | 293.85 | 79.63 | 42.90 | 17.68 | 38.06 | 89.06 | 248.83 | 185.85 | 133.25 |
| Ukraine | .. | .. | .. | .. | .. | .. | .. | .. | .. | .. | .. | .. | .. | .. | .. | .. | .. | .. | .. | .. |
| Viet Nam | 7.17 | 8.42 | 6.31 | 6.57 | 3.03 | 6.27 | 1.10 | 1.58 | 8.49 | 0.80 | 0.25 | 1.05 | 0.71 | 0.57 | 0.48 | 0.75 | 0.86 | 4.32 | 5.26 | 6.59 |
| Yemen | 4.54 | 8.46 | 8.80 | 11.74 | 19.27 | 8.68 | 6.74 | 15.70 | 9.42 | 16.55 | 20.37 | 8.82 | 10.97 | 9.43 | 12.41 | 9.70 | 15.53 | 32.35 | 33.12 | 27.43 |
| Zimbabwe | 0.08 | 0.19 | 0.26 | 0.19 | 0.70 | 1.42 | 1.82 | 2.06 | 1.30 | 1.17 | 8.15 | 21.27 | 22.95 | 34.07 | 26.62 | 27.30 | 40.80 | 44.47 | 40.13 | 27.44 |
| EC | .. | .. | .. | .. | 116.90 | 137.82 | 60.19 | 86.85 | 109.40 | 166.60 | 200.52 | 273.82 | 202.89 | 217.05 | 264.44 | 260.68 | 281.31 | 263.76 | 422.87 | 360.97 |
| IBRD | 0.61 | 6.50 | 6.10 | 2.63 | .. | .. | .. | .. | 50.16 | .. | .. | .. | 151.77 | .. | .. | .. | 66.93 | .. | .. | 116.54 |
| IDA | 40.00 | 67.95 | 73.22 | 113.08 | 147.28 | 171.74 | 174.14 | 288.14 | 333.09 | 364.96 | 515.21 | 295.15 | 137.23 | 420.88 | 231.94 | 324.38 | 345.51 | 389.44 | 505.98 | 503.08 |
| UNDP | 12.70 | 15.32 | 18.44 | 28.24 | 24.10 | 32.07 | 31.38 | 39.20 | 51.79 | 57.83 | 61.68 | 49.54 | 46.94 | 44.61 | 40.76 | 39.76 | 54.36 | 70.63 | 77.91 | 69.10 |

ドイツODA

単位:百万ドル

| Recipient(s) | 1990 | 1991 | 1992 | 1993 | 1994 | 1995 | 1996 | 1997 | 1998 | 1999 | 2000 | 2001 | 2002 | 2003 | 2004 | 2005 | 2006 | 2007 | 2008 |
|------------------|----------|----------|----------|----------|----------|----------|----------|----------|----------|----------|----------|----------|----------|----------|----------|-----------|-----------|-----------|-----------|
| All Recipients | 6,319.71 | 7,021.49 | 7,588.00 | 6,953.95 | 6,817.91 | 7,523.55 | 7,600.88 | 5,856.78 | 5,580.68 | 5,515.27 | 5,030.08 | 4,989.51 | 5,339.17 | 6,784.23 | 7,534.24 | 10,082.10 | 10,434.78 | 12,290.64 | 13,980.87 |
| Afghanistan | 8.07 | 5.52 | 14.99 | 16.06 | 21.64 | 15.61 | 17.42 | 18.51 | 11.61 | 16.46 | 10.63 | 44.14 | 92.57 | 82.10 | 75.13 | 99.23 | 117.99 | 217.15 | 294.02 |
| Algeria | 5.36 | 1.80 | 23.52 | 5.20 | 11.01 | 27.10 | -23.82 | 13.52 | 4.64 | 2.22 | 5.78 | 0.60 | -3.93 | 0.06 | -2.59 | 2.56 | -25.48 | 9.38 | 12.47 |
| Argentina | 40.57 | 29.92 | 45.87 | 34.16 | 31.54 | 20.48 | 10.30 | 10.76 | 17.96 | 11.62 | 7.40 | 9.23 | 13.08 | 16.85 | 10.87 | 13.00 | 10.92 | 11.93 | 22.12 |
| Bangladesh | 77.27 | 97.36 | 79.05 | 75.24 | 104.87 | 61.46 | 84.04 | 47.28 | 65.09 | 46.60 | 36.68 | 30.09 | 30.04 | 32.37 | 25.20 | 46.07 | 29.14 | 43.06 | 65.89 |
| Brazil | 31.47 | 53.96 | 35.27 | 42.82 | 34.67 | 31.20 | 39.26 | 51.71 | 57.71 | 47.57 | 49.46 | 47.04 | 31.86 | 49.20 | 51.94 | 76.98 | 65.62 | 76.80 | 126.65 |
| Brunei | 0.03 | 0.03 | 0.06 | 0.02 | 0.02 | 0.03 | .. | .. | .. | .. | .. | .. | .. | .. | .. | .. | .. | .. | .. |
| Cambodia | 3.61 | 6.67 | 10.16 | 5.47 | 12.22 | 19.63 | 14.17 | 17.01 | 17.85 | 21.62 | 19.40 | 18.72 | 18.44 | 21.98 | 22.50 | 24.81 | 27.64 | 37.62 | 33.8 |
| Chile | 20.38 | 22.68 | 30.70 | 37.41 | 42.13 | 44.60 | 42.96 | 33.77 | 39.59 | 29.62 | 21.87 | 18.01 | 18.73 | 30.99 | 27.44 | 35.15 | 36.33 | 27.45 | 20.05 |
| China | 228.94 | 107.09 | 192.82 | 247.83 | 299.99 | 684.05 | 461.14 | 381.89 | 321.31 | 304.59 | 212.81 | 163.82 | 149.87 | 152.18 | 260.46 | 255.11 | 244.85 | 289.28 | 411.87 |
| Chinese Taipei | 6.56 | 5.16 | 6.25 | 6.79 | 7.38 | 9.16 | 8.60 | .. | .. | .. | .. | .. | .. | .. | .. | .. | .. | .. | .. |
| Egypt | 347.08 | 185.29 | 714.91 | 110.92 | 291.58 | 169.79 | 442.39 | 397.17 | 111.90 | 103.55 | 65.16 | 106.26 | 61.94 | 98.43 | 107.25 | 109.18 | 140.61 | 153.91 | 170.27 |
| India | 169.24 | 262.65 | 274.43 | 156.96 | 123.11 | 167.95 | 51.23 | 54.99 | 106.46 | 29.56 | 15.63 | 57.50 | -26.10 | 3.52 | -10.72 | -68.81 | 55.70 | 127.97 | 147.69 |
| Indonesia | 99.01 | 135.82 | 116.36 | 279.44 | 265.82 | 4.46 | -105.98 | 115.22 | 212.80 | -19.47 | 6.38 | 29.92 | 78.39 | -91.10 | -8.59 | 164.67 | 50.39 | 31.41 | 29.73 |
| Iran | 53.14 | 45.57 | 69.77 | 64.18 | 61.11 | 68.07 | 70.06 | 56.60 | 69.67 | 59.33 | 37.19 | 32.64 | 31.78 | 38.77 | 41.17 | 40.59 | 38.38 | 42.29 | 42.72 |
| Kenya | 143.10 | 54.49 | 68.00 | 55.14 | 46.65 | 52.26 | 53.52 | 43.68 | 39.01 | 37.20 | 38.39 | 32.46 | 27.12 | 35.44 | 41.69 | 49.55 | 45.41 | 62.47 | 85.29 |
| Korea | 24.89 | 27.51 | 16.68 | 13.94 | 18.90 | 19.27 | 15.99 | 14.33 | 27.87 | 25.76 | .. | .. | .. | .. | .. | .. | .. | .. | .. |
| Laos | 2.63 | 5.96 | 7.36 | 7.32 | 8.98 | 17.35 | 22.91 | 16.63 | 18.38 | 21.66 | 13.29 | 13.64 | 11.97 | 15.85 | 15.87 | 15.04 | 18.34 | 23.76 | 28.83 |
| Madagascar | 41.57 | 29.29 | 26.76 | 14.55 | 15.76 | 17.76 | 16.26 | 47.54 | 28.65 | 16.85 | 14.23 | 9.96 | 8.62 | 16.40 | 7.57 | 10.95 | 11.16 | 14.01 | 17.7 |
| Malaysia | 8.59 | 8.57 | 11.00 | 10.80 | 6.52 | 7.73 | 7.51 | 6.40 | 5.90 | 6.23 | 5.45 | 4.11 | 4.48 | 6.28 | 7.26 | 7.91 | 7.99 | 9.57 | 10.83 |
| Mexico | 9.25 | 8.08 | 16.53 | 15.84 | 14.60 | 13.76 | 12.35 | 12.51 | 12.80 | 16.47 | 15.28 | 14.18 | 14.97 | 22.65 | 23.29 | 25.30 | 25.76 | 28.23 | 39.15 |
| Mongolia | 4.38 | 6.11 | 17.52 | 10.93 | 10.96 | 11.80 | 11.83 | 13.95 | 17.02 | 19.56 | 18.78 | 24.93 | 23.19 | 29.94 | 26.54 | 28.17 | 29.73 | 30.31 | 32.36 |
| Morocco | 71.09 | 67.74 | 90.12 | 34.96 | 11.03 | 36.27 | -0.93 | 14.95 | -41.45 | 30.91 | 6.18 | 29.25 | 16.88 | 15.70 | 34.50 | 61.75 | 104.49 | 142.82 | 90.6 |
| Myanmar (Burma) | 2.40 | 4.04 | 3.24 | 1.59 | 1.41 | 1.28 | 1.53 | 1.44 | 1.21 | 1.60 | 1.48 | 1.81 | 1.68 | 2.40 | 4.73 | 4.35 | 5.46 | 5.80 | 14.33 |
| Nepal | 35.56 | 36.89 | 36.93 | 22.00 | 22.57 | 19.51 | 25.71 | 24.60 | 24.50 | 22.14 | 21.81 | 37.92 | 34.52 | 63.05 | 52.55 | 63.07 | 33.03 | 48.89 | 62.25 |
| Nigeria | 17.96 | 36.44 | 15.17 | 14.50 | 12.57 | 16.18 | 14.49 | 14.05 | 14.06 | 7.71 | 11.28 | 13.32 | 37.71 | 10.33 | 13.67 | 1,180.87 | 1,710.41 | 25.45 | 27.53 |
| Pakistan | 124.09 | 79.26 | 79.64 | 38.51 | 86.54 | 21.43 | 15.82 | -26.58 | -21.20 | 83.43 | 2.43 | 20.10 | 76.18 | -4.66 | 20.41 | 34.11 | 59.47 | 62.43 | 89.03 |
| Papua New Guinea | 8.02 | 7.36 | 10.06 | 9.70 | 9.81 | 6.84 | 1.48 | 4.49 | 2.95 | 2.98 | 3.90 | 3.33 | 3.16 | 2.49 | 1.92 | 2.40 | -0.92 | -0.97 | 0.07 |
| Peru | 60.42 | 54.97 | 40.85 | 142.70 | 51.69 | 45.59 | 42.37 | 85.09 | 50.36 | 11.30 | 33.97 | 24.17 | 24.32 | 24.28 | 19.74 | 38.98 | 25.11 | 7.58 | 93.55 |
| Philippines | 44.04 | 47.51 | 75.06 | 88.41 | 56.40 | 67.63 | 106.57 | 56.58 | 45.41 | 22.05 | 23.25 | 19.13 | 14.54 | 27.79 | 39.11 | 49.43 | 47.24 | 28.16 | 31.62 |
| Singapore | 0.82 | -0.78 | -2.92 | -2.62 | -2.25 | -2.47 | .. | .. | .. | .. | .. | .. | .. | .. | .. | .. | .. | .. | .. |
| South | .. | .. | .. | 8.37 | 19.67 | 22.88 | 29.26 | 29.55 | 42.14 | 51.12 | 41.59 | 36.93 | 42.39 | 41.23 | 56.54 | 36.99 | 40.53 | 101.49 | 150.1 |
| Sri Lanka | 26.18 | 11.17 | 4.04 | 14.42 | 7.01 | 11.40 | 15.84 | 9.75 | 18.99 | 10.78 | 21.20 | 31.07 | 7.77 | 16.31 | 28.57 | 75.23 | 63.94 | 21.29 | 11.14 |
| Thailand | 61.52 | 49.78 | 38.24 | 24.79 | 44.37 | 18.20 | 23.23 | 35.26 | 45.28 | 57.46 | 19.22 | 7.71 | -4.24 | -13.03 | -1.52 | 9.21 | 26.80 | -2.04 | -19.22 |
| Turkey | 241.54 | 174.00 | 60.35 | 50.47 | 25.75 | 13.43 | 82.82 | 24.27 | -12.14 | 5.58 | -20.96 | 66.25 | -71.04 | -11.36 | -46.18 | -33.56 | -52.78 | -55.55 | -50.07 |
| Ukraine | .. | .. | .. | .. | .. | .. | .. | .. | .. | .. | .. | .. | .. | .. | .. | 53.16 | 58.70 | 69.11 | 77.14 |
| Viet Nam | 16.09 | 22.13 | 27.71 | 28.63 | 52.71 | 120.42 | 52.82 | 40.10 | 54.78 | 66.11 | 33.30 | 37.90 | 41.67 | 61.65 | 74.81 | 82.92 | 86.75 | 97.64 | 114.99 |
| Yemen | 38.04 | 23.51 | 29.61 | 39.83 | 29.88 | 42.49 | 43.11 | 37.91 | 31.28 | 31.62 | 31.82 | 27.27 | 28.36 | 32.96 | 35.83 | 41.81 | 41.40 | 60.81 | 67.19 |
| Zimbabwe | 49.18 | 49.67 | 58.60 | 59.77 | 25.90 | 42.09 | 30.46 | 38.40 | 15.93 | 8.47 | 12.46 | 10.18 | 10.33 | 11.62 | 15.69 | 13.50 | 9.93 | 19.45 | 24.85 |
| EC | 372.32 | 739.49 | 628.57 | 639.50 | 859.19 | 1,019.43 | 1,041.33 | 973.60 | 794.84 | 806.01 | 810.87 | 882.30 | 900.99 | 1,017.58 | 1,201.74 | 1,437.88 | 1,365.40 | 1,536.10 | 1,733.54 |
| IBRD | .. | .. | .. | .. | .. | .. | .. | .. | .. | .. | .. | .. | .. | .. | .. | .. | .. | .. | .. |
| IDA | 523.67 | 575.30 | 647.60 | 611.54 | 703.66 | 739.45 | 1,158.54 | 345.72 | 340.75 | 416.43 | 383.76 | 375.83 | 14.40 | 491.05 | 1,147.82 | .. | 591.39 | 1,097.10 | 708.44 |
| UNDP | 80.44 | 78.26 | 85.28 | 83.41 | 85.09 | 92.76 | 88.39 | 69.20 | 56.84 | 46.30 | 20.03 | 21.52 | 23.61 | 28.99 | 32.92 | 34.89 | 33.51 | 47.02 | 40.65 |

意匠出願(ドイツ)

| Origin | Office | CC | 1997 | 1998 | 1999 | 2000 | 2001 | 2002 | 2003 | 2004 | 2005 | 2006 | 2007 | |
|----------------------|----------------------|-----|-------|-------|-------|--------|--------|--------|--------|--------|--------|--------|--------|--------|
| Germany | Argentina | AR | 19 | 22 | 16 | 30 | 17 | 38 | | | | | | |
| | Austria | AT | 1,877 | 1,614 | 1,613 | 1,903 | 1,408 | | | 318 | 361 | 125 | | |
| | Australia | AU | 79 | 62 | 72 | 63 | 80 | 87 | 143 | 241 | 274 | 231 | 237 | |
| | Brazil | BR | 45 | 56 | 31 | 58 | 26 | 53 | 62 | 85 | 117 | 100 | | |
| | Canada | CA | 67 | 60 | 63 | 115 | 73 | 81 | 108 | 180 | 153 | 165 | 150 | |
| | Switzerland | CH | 33 | 1,008 | 1,055 | 1,093 | 1,031 | 1,056 | 556 | 377 | 309 | 420 | 528 | |
| | Chile | CL | 6 | 20 | 12 | 21 | 6 | 29 | 15 | 15 | 13 | 8 | | |
| | China | CN | 153 | 185 | 148 | 200 | 192 | 344 | 489 | 711 | 1,008 | 1,096 | 1,213 | |
| | Germany | DE | 8,389 | 9,531 | 9,121 | 59,018 | 53,605 | 51,354 | 44,745 | 39,736 | 37,104 | 39,317 | 38,959 | |
| | Denmark | DK | 165 | 161 | 156 | 156 | 83 | 73 | 35 | 1 | 5 | 2 | 1 | |
| | Algeria | DZ | | | | 1 | 1 | | 6 | | | 4 | | |
| | Egypt | EG | | 840 | 910 | 907 | 882 | 893 | 471 | 250 | 130 | 120 | 137 | |
| | Office for Harmoniza | EM | | | | | | | | | | | | 18,380 |
| | Spain | ES | 15 | 1,100 | 1,171 | 1,224 | 1,153 | 1,204 | 596 | 287 | 152 | 132 | 148 | |
| | Finland | FI | 128 | 99 | 106 | 118 | 70 | | | | 3 | 2 | 2 | |
| | France | FR | 51 | 1,151 | 1,197 | 1,263 | 1,186 | 1,242 | 557 | 220 | 137 | 135 | 158 | |
| | United Kingdom | GB | 755 | 557 | 786 | 785 | 698 | | 277 | 49 | 55 | 15 | 35 | |
| | Greece | GR | | 284 | 402 | 444 | 474 | 520 | 273 | 108 | 101 | 96 | 106 | |
| | Indonesia | ID | | 840 | 894 | 906 | 858 | 897 | 484 | 255 | 135 | 129 | 137 | |
| | India | IN | 28 | 23 | 37 | 29 | 27 | 82 | 76 | 92 | 193 | 164 | | |
| | Italy | IT | | 1,114 | 1,114 | 1,214 | 1,092 | 1,155 | 522 | 215 | 133 | 118 | 132 | |
| | Japan | JP | 233 | 248 | 233 | 218 | 146 | 192 | 263 | 302 | 378 | 267 | 464 | |
| | Kenya | KE | 1 | | | | | | | | | | | |
| | Republic of Korea | KR | | 92 | 54 | 96 | 47 | 69 | 149 | 201 | 189 | 144 | 245 | |
| | Sri Lanka | LK | 2 | | | | | | | | | | | |
| | Morocco | MA | | 828 | 854 | 138 | 80 | 86 | 80 | 44 | 44 | 38 | 30 | |
| | Mongolia | MN | | 32 | 27 | 45 | 59 | 34 | 46 | 6 | 17 | 4 | 5 | |
| | Mexico | MX | 23 | 41 | 23 | 53 | 25 | 34 | 37 | 89 | 78 | 69 | 144 | |
| | Norway | NO | 49 | 93 | 72 | 99 | 50 | | | | | | | |
| | New Zealand | NZ | 5 | 24 | 22 | 20 | 6 | | 59 | 30 | 68 | 36 | 47 | |
| | Peru | PE | 2 | | | 4 | | | | | | 3 | 1 | |
| | Portugal | PT | 55 | 73 | 46 | 79 | 45 | | 24 | | 1 | | | |
| Russian Federation | RU | 41 | 54 | 30 | 37 | 33 | | 139 | 161 | 195 | 220 | 238 | | |
| Sweden | SE | 264 | 204 | 203 | 193 | 164 | | | | | | 2 | | |
| Singapore | SG | | | | | | 45 | 73 | 73 | 122 | 45 | 70 | | |
| Thailand | TH | 34 | 28 | | 26 | | | 40 | | | | 25 | | |
| Turkey | TR | 30 | 46 | 48 | | 39 | | 51 | | | | 108 | | |
| Ukraine | UA | 9 | 10 | 8 | 12 | 10 | 20 | 105 | 139 | 146 | 105 | 147 | | |
| United States of Ame | US | 515 | 503 | 564 | 599 | 605 | | 681 | 763 | 823 | 936 | 1,287 | | |
| Viet Nam | VN | 3 | 6 | 5 | | 1 | 11 | | | | | | | |

商標出願(ドイツ)

| Origin | Office | CC | 1998 | 1999 | 2000 | 2001 | 2002 | 2003 | 2004 | 2005 | 2006 | 2007 | 2008 |
|----------------------|-------------------------|------|-------|-------|-------|-------|-------|-------|-------|-------|-------|-------|-------|
| Germany | African Regional Intel | AP | | | | 2 | | | | | | | |
| | Argentina | AR | 1929 | 1698 | 1631 | | 1226 | 1765 | | | | | |
| | Austria | AT | 4510 | 4638 | 4509 | 4176 | 3447 | 3071 | 2868 | 2935 | 2619 | 2315 | 1588 |
| | Australia | AU | 761 | 886 | 1050 | 1088 | 2234 | 2851 | 2822 | 3054 | 3089 | 1628 | 1828 |
| | Brunei Darussalam | BN | | | | | | | | | | | |
| | Brazil | BR | | | | 1865 | 1599 | | | 1563 | 1975 | | 2526 |
| | Canada | CA | 1001 | 1258 | 1448 | 1539 | 1191 | 1351 | 1166 | 1306 | 1399 | 1652 | 1687 |
| | Switzerland | CH | 4816 | 5292 | 5892 | 5354 | 3848 | 3833 | 4237 | 4775 | 4897 | 5037 | 5064 |
| | Chile | CL | 1076 | 986 | 1302 | 1227 | 930 | 921 | 691 | 761 | 823 | 1106 | |
| | China | CN | 2813 | 2729 | 2918 | 2784 | 3487 | 3265 | 4205 | 5067 | 5655 | 5474 | 5806 |
| | Germany | DE | 63262 | 71564 | 81970 | 63645 | 53818 | 58735 | 62580 | 67212 | 68817 | 72788 | 70076 |
| | Denmark | DK | 2415 | 2668 | 2636 | 2467 | 1881 | 1781 | 1483 | 1326 | 1018 | 816 | 715 |
| | Algeria | DZ | 618 | 702 | 593 | 541 | 413 | 416 | 465 | 433 | 421 | 412 | 420 |
| | Egypt | EG | 817 | 850 | 871 | 796 | 578 | 587 | 629 | 631 | 682 | 659 | 709 |
| | Office for Harmonizal | EM | 4811 | 7040 | 9935 | 8285 | 7113 | 9844 | 9641 | 11141 | 13584 | 15300 | 15590 |
| | Spain | ES | 3535 | 3684 | 3501 | 3185 | 2610 | 2578 | 2136 | 1914 | 1492 | 1205 | 1069 |
| | Finland | FI | 2062 | 2217 | 2242 | 2108 | 1640 | 1479 | 1250 | 1041 | 837 | 657 | 585 |
| | France | FR | 4482 | 4470 | 4494 | 3561 | 2918 | 2735 | 2112 | 1900 | 1756 | 1453 | 1274 |
| | United Kingdom | GB | 3040 | 3308 | 3130 | 2936 | 2412 | 2371 | 2025 | 1817 | 1499 | 1225 | 1110 |
| | Greece | GR | 728 | 692 | 859 | 1519 | 1435 | 1663 | 1315 | 1055 | 822 | 741 | 535 |
| | India | IN | 261 | 110 | | | | | | | | | |
| | Italy | IT | 3596 | 3688 | 3971 | 3174 | 2600 | 2484 | 1949 | 1766 | 1465 | 1243 | 1043 |
| | Japan | JP | 1721 | 1892 | 2218 | 2286 | 1902 | 1878 | 2097 | 2099 | 1826 | 2371 | 2440 |
| | Kenya | KE | 134 | 470 | 453 | 342 | 294 | 270 | 323 | 219 | 222 | 265 | 226 |
| | Cambodia | KH | | 106 | | 100 | 34 | 67 | 101 | | 100 | | |
| | Republic of Korea | KR | 1314 | 1275 | 1375 | 1504 | 1301 | 1435 | 2011 | 2042 | 2216 | 2752 | 2659 |
| | Lao People's Democ | LA | 50 | 38 | 18 | 26 | 24 | | | | | | |
| | Sri Lanka | LK | | | | | | 227 | | | | | 198 |
| | Morocco | MA | 772 | 750 | 750 | 655 | 509 | 551 | 560 | 586 | 607 | 567 | 594 |
| | Madagascar | MG | | 18 | 21 | 15 | 19 | 8 | 10 | 20 | 45 | | 58 |
| | Mongolia | MN | 1467 | 795 | 873 | 823 | 684 | 535 | 537 | 556 | 221 | 298 | 268 |
| | Mexico | MX | 1206 | 1447 | 1877 | 1986 | 1604 | 1552 | 1579 | 1529 | 1750 | 1983 | 2407 |
| | Malaysia | MY | | | | | | | | | | | 1163 |
| | Norway | NO | 2358 | 2715 | 2916 | 2719 | 2095 | 1980 | 1807 | 1899 | 1891 | 1904 | 2097 |
| | New Zealand | NZ | 666 | 726 | 1088 | | 736 | 757 | 381 | 362 | 413 | 497 | 449 |
| | African Intellectual Pr | OA | 77 | | 106 | | | | | | | | |
| | Peru | PE | 518 | 414 | 510 | 537 | 414 | 377 | 378 | 376 | 339 | 447 | 653 |
| | Papua New Guinea | PG | | | 48 | | | | | | | | |
| | Philippines | PH | | | | | | | | | | | 359 |
| | Pakistan | PK | | 325 | 343 | 247 | | | 619 | | | | |
| | Portugal | PT | 2479 | 2534 | 2460 | 2250 | 1702 | 1702 | 1405 | 1279 | 1045 | 789 | 704 |
| | Russian Federation | RU | 2522 | 2319 | 2436 | 2277 | 2236 | 2513 | 3024 | 3142 | 3086 | 3258 | 3568 |
| | Sweden | SE | 2443 | 2584 | 2595 | 2309 | 1854 | 1687 | 1380 | 1192 | 926 | 727 | 645 |
| | Singapore | SG | | | 30 | 1087 | 1082 | 1093 | 1061 | 1075 | 1228 | 1118 | 1235 |
| | Thailand | TH | 812 | | 1147 | | | 802 | | | 970 | 1173 | |
| | Turkey | TR | 958 | 1056 | 1929 | 2073 | 1854 | 2174 | 1904 | 2303 | 2195 | 2451 | 2579 |
| | Ukraine | UA | 1765 | 1701 | 1648 | 1474 | 1335 | 1964 | 1720 | 1976 | 1875 | 1987 | 2195 |
| United States of Ame | US | 5262 | 3548 | 4661 | 3937 | 2114 | 3485 | 3587 | 4436 | 4361 | 4646 | 4987 | |
| Viet Nam | VN | 765 | 743 | 657 | 593 | 424 | 531 | 606 | 588 | 569 | 657 | 707 | |
| South Africa | ZA | 1176 | 1270 | 1465 | 1295 | 1110 | 953 | 967 | 1403 | 1409 | 1551 | 1921 | |

特許登録(ドイツ)

| Country_of_Origin | Patent_Office | CC | 1996 | 1997 | 1998 | 1999 | 2000 | 2001 | 2002 | 2003 | 2004 | 2005 | 2006 | 2007 | 2008 |
|-------------------|--------------------|----|--------|--------|--------|--------|--------|--------|--------|--------|--------|--------|--------|--------|--------|
| | African Regional I | AP | 1 | 1 | 1 | 1 | 2 | 3 | | | | | | | 1 |
| | Argentina | AR | 128 | 83 | 111 | 82 | 106 | | | | | | | | |
| | Austria | AT | 200 | 140 | 163 | 140 | 129 | 165 | 221 | 135 | 99 | 95 | 132 | | |
| | Australia | AU | 561 | 538 | 865 | 821 | 882 | 930 | 984 | 926 | 855 | 695 | 578 | 732 | 727 |
| | Bangladesh | BD | | | | | | | | | | | | | |
| | Belgium | BE | 108 | 37 | 29 | 48 | 53 | 51 | 23 | 30 | | 23 | 15 | 21 | 18 |
| | Brazil | BR | 204 | | 414 | 379 | | 464 | 577 | | | 366 | 370 | | 361 |
| | Canada | CA | 385 | 415 | 578 | 714 | 652 | 642 | 331 | 700 | 825 | 1,036 | 1,061 | 1,354 | 1,421 |
| | Switzerland | CH | | 217 | 93 | 109 | 169 | 274 | | | 175 | | 217 | 152 | 151 |
| | Chile | CL | 13 | 24 | 55 | 51 | 79 | 46 | 62 | 29 | 40 | 30 | 28 | | |
| | China | CN | 148 | 177 | 318 | 492 | 776 | 1,319 | 1,494 | 2,615 | 2,948 | 2,894 | 2,628 | 2,913 | 3,598 |
| | Germany | DE | 12,071 | 12,153 | 12,162 | 11,775 | 11,772 | 11,483 | 11,841 | 13,707 | 12,925 | 13,084 | 15,457 | 12,977 | 12,639 |
| | Denmark | DK | 117 | 82 | 46 | 48 | 40 | 44 | 11 | 41 | 90 | 24 | 7 | 11 | 19 |
| | Algeria | DZ | | | | | | | 1 | 16 | 8 | | 42 | | |
| | Eurasian Patent O | EA | | | 35 | 49 | 73 | 81 | 100 | 112 | 116 | 124 | 139 | 188 | 181 |
| | Egypt | EG | 17 | | 10 | 22 | 30 | 35 | 55 | 53 | 28 | 13 | | | 22 |
| | European Patent | EP | 8,183 | 7,796 | 7,486 | 7,384 | 5,395 | 8,135 | 11,255 | 13,429 | 13,621 | 12,499 | 14,274 | 11,933 | 13,498 |
| | Spain | ES | 51 | 117 | 173 | 243 | 173 | 168 | 81 | 81 | 87 | 52 | 31 | 49 | 37 |
| | Finland | FI | 231 | 228 | 190 | 156 | 161 | 159 | 179 | 191 | 165 | 85 | 56 | 29 | 25 |
| | France | FR | 834 | 987 | 929 | 845 | 809 | 771 | 522 | 645 | 671 | 893 | 1,000 | 641 | 460 |
| | United Kingdom | GB | 671 | 864 | 960 | 708 | 645 | 548 | 613 | 465 | 490 | 430 | 347 | 244 | 207 |
| | Greece | GR | 7 | | | | | | 11 | 4 | 1 | | 829 | 729 | 705 |
| | Indonesia | ID | 42 | | | | | | | | | | | | |
| | India | IN | 101 | 183 | 192 | 268 | 126 | 117 | 113 | 129 | 162 | | | | |
| | Iran (Islamic Repu | IR | | | | | | | | | | | | | |
| | Italy | IT | 665 | | | 445 | 484 | | | | | | | 396 | |
| | Japan | JP | 4,775 | 3,019 | 2,755 | 2,665 | 2,112 | 1,963 | 1,949 | 1,968 | 1,856 | 1,802 | 2,164 | 3,133 | 4,153 |
| | Kenya | KE | 2 | 2 | 2 | 3 | | | | | | | 2 | | |
| | Republic of Korea | KR | 416 | 678 | 1,141 | 1,217 | 692 | 846 | 1,050 | 1,104 | 1,219 | 1,682 | 2,686 | 2,324 | 1,628 |
| | Sri Lanka | LK | 5 | 10 | | | | | | 2 | | | | | |
| | Morocco | MA | 19 | | 17 | | | | | | | 67 | | | 75 |
| | Madagascar | MG | | | | | | 2 | | 2 | 2 | 1 | | | 1 |
| | Mongolia | MN | 1 | 1 | | | 1 | 4 | 5 | 4 | 2 | 2 | | | |
| | Mexico | MX | 214 | 227 | 215 | 351 | 530 | 480 | 733 | 609 | 725 | 806 | 876 | 887 | 899 |
| | Malaysia | MY | | 40 | | | | | | | | | | | 149 |
| | Netherlands | NL | 129 | 206 | 186 | 142 | 130 | 143 | 113 | 83 | 76 | 79 | 61 | 60 | 40 |
| | Norway | NO | 235 | 353 | 297 | 297 | 289 | 266 | | | | | | 152 | |
| | New Zealand | NZ | 190 | 210 | | 187 | 282 | 237 | 120 | 567 | 357 | 278 | 253 | 227 | 143 |
| | African Intelectua | OA | | 9 | 8 | 6 | 10 | | | | | | | | |
| | Peru | PE | 5 | 5 | | 26 | 12 | | | | 36 | 46 | 48 | 58 | 51 |
| | Philippines | PH | | | 32 | 60 | 36 | | | | | | | | |
| | Pakistan | PK | 44 | | | | | | | | 29 | | | | |
| | Portugal | PT | 74 | 106 | 243 | 94 | 6 | 14 | 1 | 9 | 6 | 5 | 2 | | |
| | Russian Federatio | RU | 283 | 518 | 589 | 586 | 522 | 454 | 472 | 680 | 647 | 644 | 628 | 697 | 979 |
| | Sweden | SE | 28 | 110 | 194 | 118 | 62 | | 14 | 140 | 123 | 50 | 29 | 23 | |
| | Singapore | SG | | | | | | | 508 | 278 | 438 | 425 | 432 | 541 | 320 |
| | Thailand | TH | | 31 | 28 | | 13 | | | 58 | | | | | |
| | Turkey | TR | 112 | 67 | 156 | 231 | 227 | 456 | 449 | 231 | | | | 64 | 51 |
| | Ukraine | UA | 50 | 82 | 10 | 126 | 194 | 269 | 307 | 335 | | 271 | 254 | | 323 |
| | United States of A | US | 6,818 | 7,008 | 9,095 | 9,337 | 10,234 | 11,260 | 11,278 | 11,444 | 10,779 | 9,011 | 10,005 | 9,051 | 8,915 |
| | Viet Nam | VN | 2 | 3 | | 21 | 42 | | | | | | | | |
| | Zimbabwe | ZW | 4 | | | | | | | | | | | | |

Germany

実用新案登録(ドイツ)

| Origin name | Office name | CC | 1993 | 1994 | 1995 | 1996 | 1997 | 1998 | 1999 | 2000 | 2001 | 2002 | 2003 | 2004 | 2005 | 2006 | 2007 | 2008 | |
|-------------------|-------------------|----|------|--------|--------|--------|--------|--------|--------|--------|--------|--------|--------|--------|--------|--------|--------|--------|--------|
| Germany | Austria | AT | | 6 | 53 | 85 | 74 | 75 | 74 | 65 | 70 | | | 65 | 101 | 80 | | 115 | |
| | Australia | AU | | | 6 | 1 | 5 | 3 | 1 | 4 | 1 | 2 | 1 | | | 1 | | | |
| | Brazil | BR | | 3 | 2 | | | | | | 1 | 1 | | | 2 | 2 | | | |
| | Chile | CL | | | | | | | | 1 | | | | | | | | | |
| | China | CN | | 4 | 4 | 10 | 8 | 1 | 19 | 4 | 10 | 12 | 14 | 19 | 32 | | | 124 | 132 |
| | Germany | DE | | 14,952 | 16,494 | 15,749 | 16,504 | 17,039 | 16,624 | 16,828 | 16,005 | 15,562 | 14,243 | 14,030 | 14,362 | 13,973 | 13,543 | 12,484 | 11,495 |
| | Denmark | DK | | 2 | 9 | 8 | 3 | 4 | 3 | 4 | 2 | 2 | 7 | 4 | 1 | 7 | 5 | 1 | |
| | Spain | ES | | 79 | 44 | 43 | 37 | 32 | 45 | 38 | 29 | 37 | 42 | 21 | 20 | 19 | 14 | 16 | |
| | Finland | FI | | 2 | 3 | 2 | 2 | 1 | | | | | | | | | 2 | | |
| | Greece | GR | | | 1 | | | | | | | 1 | | | | | | | |
| | Indonesia | ID | | 1 | | | | | | | | | | | | | | | |
| | Italy | IT | | 17 | | 3 | | | | 68 | 38 | | | | | | | | |
| | Japan | JP | | 95 | 123 | 209 | 103 | 63 | 60 | 34 | 41 | 18 | 8 | 8 | 24 | 16 | 14 | 13 | |
| | Republic of Korea | KR | | 3 | 3 | 8 | | 16 | 7 | 6 | 7 | 9 | 5 | 7 | | 5 | 3 | 1 | |
| | Mexico | MX | | 1 | 4 | | | | 4 | | | | | | | 1 | | | |
| | Peru | PE | | | | | 1 | | | | | | | | | | | | |
| | Portugal | PT | | 14 | 29 | 6 | 5 | 7 | 1 | 1 | 1 | | 3 | 6 | 2 | | 2 | | |
| Russian Federatio | RU | | | | 3 | 1 | 2 | | 1 | 1 | | 1 | 5 | 8 | 16 | 12 | 27 | | |
| Turkey | TR | | | | | 2 | 2 | 3 | | 5 | | 6 | | | | | 2 | 4 | |
| Ukraine | UA | | | | | | | | 2 | | | | | 5 | | | | 7 | |

意匠登録(ドイツ)

| Origin | Office | CC | 1997 | 1998 | 1999 | 2000 | 2001 | 2002 | 2003 | 2004 | 2005 | 2006 | 2007 |
|--------|----------------------|----|--------|--------|--------|--------|--------|--------|--------|--------|--------|--------|--------|
| | Argentina | AR | 16 | 22 | 11 | 29 | 17 | 42 | | 17 | | | |
| | Austria | AT | 1,694 | 2,081 | 1,487 | 1,799 | 1,473 | | | 567 | 545 | 336 | |
| | Australia | AU | 86 | 68 | 61 | 48 | 70 | 94 | 119 | 121 | 322 | 324 | 207 |
| | Brazil | BR | | | | | | | | | 103 | 73 | |
| | Canada | CA | 80 | 56 | 104 | 49 | 86 | 75 | 89 | 93 | 136 | 134 | 174 |
| | Switzerland | CH | 30 | 1,004 | 1,048 | 1,090 | 1,027 | 1,051 | 556 | 375 | 309 | 422 | 521 |
| | Chile | CL | | 2 | 3 | 7 | 11 | 19 | 6 | 24 | 19 | 15 | |
| | China | CN | 78 | 150 | 163 | 162 | 165 | 261 | 348 | 412 | 783 | 834 | 1,027 |
| | Germany | DE | 66,311 | 56,281 | 75,820 | 59,711 | 46,773 | 53,144 | 45,479 | 31,927 | 38,617 | 35,729 | 41,603 |
| | Denmark | DK | 111 | 164 | 144 | 137 | 160 | 87 | 40 | 1 | 3 | | 1 |
| | Algeria | DZ | | | 1 | 1 | | 1 | 6 | | | | |
| | Egypt | EG | | 840 | 910 | 907 | 882 | 893 | 471 | 250 | 130 | 120 | 137 |
| | Spain | ES | 8 | 1,096 | 1,173 | 1,205 | 1,171 | 1,208 | 607 | 291 | 151 | 133 | 148 |
| | Finland | FI | 122 | 96 | 95 | 81 | 118 | | | 6 | 1 | 3 | 3 |
| | France | FR | 5,749 | 1,302 | 1,313 | 1,406 | 1,301 | 1,278 | 622 | 213 | 137 | 125 | 142 |
| | United Kingdom | GB | 740 | 577 | 758 | 766 | 623 | | | 69 | 44 | 21 | |
| | Greece | GR | | 284 | 402 | 444 | 474 | 522 | 273 | 107 | 101 | 96 | 106 |
| | Indonesia | ID | | 840 | 894 | 906 | 858 | 897 | 484 | 255 | 135 | 129 | 137 |
| | Italy | IT | | 1,092 | 1,106 | 1,203 | 1,092 | 1,155 | 522 | 215 | 133 | 118 | 132 |
| | Japan | JP | 178 | 132 | 278 | 224 | 207 | 120 | 202 | 188 | 271 | 263 | 209 |
| | Republic of Korea | KR | | 95 | 65 | 48 | 62 | 62 | 111 | 154 | 196 | 133 | 112 |
| | Sri Lanka | LK | 2 | | | | | | | | | | |
| | Morocco | MA | | 828 | 854 | 138 | 80 | 86 | 80 | 44 | 46 | 38 | 30 |
| | Mongolia | MN | | 31 | 27 | 45 | 31 | 33 | 23 | 6 | 17 | 4 | 5 |
| | Mexico | MX | 10 | 14 | 27 | 27 | 26 | 32 | 16 | 29 | 89 | 75 | 64 |
| | Norway | NO | 100 | 63 | | 46 | 84 | | | | | | |
| | New Zealand | NZ | 4 | 16 | | 29 | 8 | | 40 | 30 | 19 | 64 | 42 |
| | Peru | PE | | | 2 | | | | 4 | | | | 4 |
| | Philippines | PH | | | 3 | 13 | | | | | | | |
| | Portugal | PT | 51 | 78 | 58 | 46 | 67 | | 71 | 9 | | 1 | |
| | Russian Federation | RU | 13 | 12 | 50 | 43 | 21 | | 60 | 81 | 161 | 116 | 256 |
| | Sweden | SE | 149 | 149 | 104 | 167 | 185 | | | | | | 2 |
| | Singapore | SG | | | | | | 39 | 83 | 68 | 101 | 68 | 65 |
| | Thailand | TH | 6 | | | 3 | | | 21 | | | | 1 |
| | Turkey | TR | 30 | 54 | 48 | | 39 | | 50 | | | | 112 |
| | Ukraine | UA | 3 | 13 | 7 | 9 | 20 | 13 | 105 | 139 | 147 | 96 | 143 |
| | United States of Ame | US | 239 | 410 | 485 | 505 | 588 | | 509 | 476 | 474 | 773 | 810 |
| | Viet Nam | VN | 8 | | 2 | 4 | | | | | | | |

支援状況(ドイツ)

| 項番 | 支援国 | 機関名 | プロジェクト名 | 受益国 | CC | 内容 | 方法 | プロジェクト概要 | 支援額 | 期間 | ソース |
|----|-----|----------------|---|---|------------------|------|----|---|----------------------|-----------|--------------------------------------|
| 1 | ドイツ | DEG | | アフリカ、アジア諸国 | | 資金援助 | 直接 | DEGはKfWの子会社、途上国民間部門援助特別金融機関 アフリカ14カ国に33件(€137.0 million)、 アジア4カ国に12件(€48.4 million)実施中。 | 総計 €185.4 million | | |
| 2 | | GTZ | 公共民間パートナーシップ 施設 (PPP-Facility) | 途上国、新興国 | | 技術協力 | 直接 | | 予算:€3.5 Million | 2002-2004 | |
| 3 | | | Senior Experts Service (SES) | | | 技術協力 | 直接 | | 予算:€9 Million | 2000-2004 | |
| 4 | | BMZ(経済 援助省) | | アフガニスタン、エジプト、アルジェリア、バングラデシュ、ブラジル、チリ、中国、インド、インドネシア、イエメン、カンボジア、ケニア、ラオス、マダガスカル、モロッコ、メキシコ、モンゴリア、ミャンマー、ネパール、ナイジェリア、パキスタン、ペルー、フィリピン、ジンバブエ、スリランカ、南ア、タイ、トルコ、ベトナム、他:74カ国 | | 資金援助 | 直接 | | 予算:€3.5 million | 2002-2004 | IP/C/W/388/Add.6:13 February 2003 |
| 5 | | | 経済開発・職業訓練財団 (SEQUA)パートナーシップ プログラム | 全途上国が対象 | | 人材育成 | 直接 | | 約€7.5 Million/年 | | |
| 6 | | WTZ | 科学:技術協力 | アフリカ、アラブ諸国:エジプト、南アフリカ、モロッコ、チュニジア | EG, ZA, MA | 技術協力 | 直接 | | | | |
| 7 | | BMZ | ドイツ協同組合・ライフアイゼン組合連合会 (DGRV) | 全ラテンアメリカ、南アフリカ、中国、ベトナム、インド、CEA諸国 | | 人材育成 | 直接 | 訓練とノウハウ移転の開発協力 | 予算:約€3 Million | | |
| 8 | ドイツ | DEG | | アフリカ、アジア諸国 | | 資金援助 | 直接 | アフリカ14カ国に33件(€137.0 million)、 アジア4カ国に12件(€48.4 million)実施中。 | 総計 €185.4 million | | |
| 9 | | GTZ | 公共民間パートナーシップ 施設 (PPP-Facility) | 途上国、新興国 | | 技術協力 | 直接 | | 予算:€3.5 Million | 2002-2004 | |
| 10 | | | Senior Experts Service (SES) | | | 技術協力 | 直接 | | 予算:€9 Million | 2000-2004 | |
| 11 | | BMZ(経済 援助賞) | | アフガニスタン、エジプト、アルジェリア、バングラデシュ、ブラジル、チリ、中国、インド、インドネシア、イエメン、カンボジア、ケニア、ラオス、マダガスカル、モロッコ、メキシコ、モンゴリア、ミャンマー、ネパール、ナイジェリア、パキスタン、ペルー、フィリピン、ジンバブエ、スリランカ、南ア、タイ、トルコ、ベトナム、他:74カ国 | | 資金援助 | 直接 | | 予算:€3.5 million | 2002-2004 | IP/C/W/412/Add.5:26 January 2004 |
| 12 | | | 経済開発・職業訓練財団 (SEQUA)パートナーシップ プログラム | 全途上国 | | 技術協力 | 直接 | | 約€7.5 Million/年 | | |

支援状況(ドイツ)

| 項番 | 支援国 | 機関名 | プロジェクト名 | 受益国 | CC | 内容 | 方法 | プロジェクト概要 | 支援額 | 期間 | ソース |
|----|-----|-----|---------------------------------|------------------------------------|----------------|------|----|---|----------------|-----------------------|--------------------------------------|
| 13 | | WTZ | 科学:技術協力 | アフリカ、アラブ諸国:エジプト、南アフリカ、モロッコ、チュニジア | EG ZA MA | 技術協力 | 直接 | | | | |
| 14 | | BMZ | ドイツ協同組合・ライフアイゼン組合連合会(DGRV) | 全ラテンアメリカ、南アフリカ、中国、ベトナム、インド、CEA諸国 | | 人材育成 | 直接 | 訓練とノウハウ移転の開発協力 | 予算:約€3 Million | | |
| 15 | ドイツ | DEG | プロジェクト例 | 全途上国:新興国 | | 資金援助 | 直接 | アフリカ9カ国に18件(€108 million)、アジア4カ国に12件(€64 million)実施中。 | 総計€172 million | 2003年末 | |
| | | | | バングラデシュ | BD | 資金援助 | 直接 | Cement Cotton weaving mills (2) Development company | | | |
| | | | | カンボジア | KH | 資金援助 | 直接 | Infusions Leasing Shipping company Sportswear | | | |
| | | | | ネパール | NP | 資金援助 | 直接 | Microfinance | | | |
| | | | | | | | | Hydroelectric power station | | | |
| 16 | | KfW | 公共民間パートナーシップ施設(PPP-Facility) | 全LDCsを含む、選択された途上国 | | 技術協力 | 直接 | | 最大€167,000 | | |
| 17 | | | 経済開発・職業訓練財団(SEQUA)パートナーシッププログラム | 全LDCsを含む、選択された途上国 | | 技術協力 | 直接 | SMEs対象 | €6.5 Million/年 | | IP/C/W/431/Add.3 7 January 2005 |
| 18 | | | 科学-技術協力(WTZ) | アフリカ、アラブ諸国:特にエジプト、南アフリカ、モロッコ、チュニジア | EG ZA MA | 技術協力 | 直接 | | | | |
| 19 | | | PPP施設 | 全パートナー諸国が該当 | | 人材育成 | 直接 | 訓練、技術移転、実装、統治、維持 | €37 million | 2002-2004 | |
| 20 | | | シニア専門家サービス(SES) | 全世界:アフリカ、アジア、ラテンアメリカ、新興モンゴル | | 人材育成 | 直接 | 2週間から6カ月の訓練 | €3.0 million/年 | | |
| | | | プロジェクト例 | | MN | 人材育成 | 直接 | 熟練(男)美容師訓練 | | | |
| 21 | ドイツ | DEG | プロジェクト例 | 全途上国:新興国 | | 資金援助 | 直接 | アフリカ9カ国18件(€108 million)、アジア4カ国12件(€64 million)実施 | €172 million | 2003年末 | |
| | | | | バングラデシュ | BD | 資金援助 | 直接 | Cement Cotton weaving mills (2) Development company | | | |
| | | | | カンボジア | KH | 資金援助 | 直接 | Infusions Leasing Shipping company Sportswear | | | |
| | | | | ネパール | NP | 資金援助 | 直接 | Microfinance | | | |
| | | | | | | | | Hydroelectric power station | | | |
| 22 | | KfW | 公共民間パートナーシップ施設(PPP-Facility) | 全LDCsを含む、選択された途上国 | | 技術協力 | 直接 | | max. €167,000 | | |
| 23 | | | 経済開発・職業訓練財団(SEQUA)パートナーシッププログラム | 全LDCsを含む、選択された途上国 | | 技術協力 | 直接 | SME、BMOs(ビジネスマンシップ機構):約35パートナーシッププロジェクト | €6.5 Million/年 | | IP/C/W/452/Add.6:12 December 2005 |
| 24 | | | 科学-技術協力(WTZ) | アフリカ、アラブ諸国:特にエジプト、南アフリカ、モロッコ、チュニジア | | 技術協力 | 直接 | | | | |
| 25 | | | PPP施設 | 全パートナー諸国が該当 | | 人材育成 | 直接 | 訓練、技術移転、実装、統治、維持 | €37 million | 2002-2004 | |
| 26 | | | シニア専門家サービス(SES) | 全世界:アフリカ、アジア、ラテンアメリカ、新興モンゴル | | 人材育成 | 直接 | 2週間から6カ月の訓練 | €3.0 million/年 | | |
| | | | プロジェクト例 | | MN | 人材育成 | 直接 | 熟練(男)美容師訓練 | | | |
| 27 | ドイツ | DEG | プロジェクト例 | 東南ヨーロッパ、コーカサス、中央アジア | | 資金援助 | 直接 | 全PPPプロジェクト: 367件(公 €49.5 Million、民 €99.7 Mio、計 €149.2 Million)、 内LDCs 18件(公 €2.2 Million、民 €5.6 Million、計 €7.8 Million) | | 1999年1月 - 2005年12月 | |
| | | | | アフガニスタン | AF | 資金援助 | 直接 | 公共投資約€575,000: | | 2005年 | |
| | | | | バングラデシュ | BD | 資金援助 | 直接 | 一般(generic)製品工場の設立 | | | |
| | | | | ラオス | LA | 資金援助 | 直接 | 繊維産業の社会&環境基準の管理システムの実施 | | | |
| | | | | | | | | 農業用太陽光駆動ポンプレントラシステムの実施 | | | |
| 28 | | GTZ | 公共民間パートナーシップ施設(PPP-Facility) | 原則無制限:全パートナー国が可 | | 技術協力 | 直接 | BMZ:現プロジェクト130、完了 273、国数 70、LDCs 12% GTZ(BMZ基金) €68.9M、民 93.7、サードパーティ 33.0 | 計 €195.6M | 1999年-2005年 | |

支援状況(ドイツ)

| 項番 | 支援国 | 機関名 | プロジェクト名 | 受益国 | CC | 内容 | 方法 | プロジェクト概要 | 支援額 | 期間 | ソース |
|----|---------|--------------|-----------------------------------|--|-------|------|----|---|----------------------------|-------------------|-----------------------------------|
| 29 | | | 経済開発・職業訓練財団 (SEQUA) パートナーシッププログラム | 全LDCsを含む、選択された途上国 | | 人材育成 | 直接 | SME、BMOs(ビジネスメンバシップ機構) | 約€ 6.5 Million/年 | | IP/C/W/480/Add.5:12 February 2007 |
| 30 | | | 科学-技術協力(WTZ) | アフリカ、アラブ諸国: 特にエジプト、南アフリカ、モロッコ、チュニジア | | 技術協力 | 直接 | | | | |
| 31 | | | シニア専門家サービス (SES) プロジェクト例 | アフリカ、アジア、ラテンアメリカ、新興国 | | 人材育成 | 直接 | 2週間から6カ月の訓練 | €4.0 million/年 | 1983年以降 | |
| | | | | モンゴル | MN | 人材育成 | 直接 | 熟練(男)美容師訓練 | | | |
| | | | | アルゼンチン | AR | 人材育成 | 直接 | 農業訓練(蜂蜜抽出) | | | |
| | | | | ロシア | RU | 人材育成 | 直接 | レストランスタッフ訓練 | | | |
| | | | | アルジェリア | DZ | 人材育成 | 直接 | 溶接工訓練 | | | |
| 32 | ドイツ(EU) | GTZ BMZ | ドイツTA:保健、栄養、人口分野への貢献 | バングラデシュ | BD | 技術協力 | 直接 | | €2.000k | 09/2005 - 06/2008 | |
| 33 | | GTZ EU-ALA | 多国間貿易援助 | カンボジア | KH | 資金援助 | 直接 | 多国間貿易援助: 審査官、検察官のためのIP法コースを含む | €1.859k | 12/2003-11/2006 | |
| 34 | | GTZ BMZ | 法律助言(諮問)サービス | 中華人民共和国 | CN | 技術協力 | 直接 | IP法能力開発、訓練コース、訓練資料技術コンサル: 設計、出版 | €8.700k | 10/2005-12/2009 | |
| 35 | | GTZ BMZ | 湖南、海南省の農業生物多様性の維持可能な管理 | 中華人民共和国 | CN | 技術協力 | 直接 | 農業生物多様性の国際協定への貢献に関する中国政府の援助 | €3.500k | 01/2005 - 05/2009 | IP/C/W/497/Add.2 |
| 36 | | GTZ EU-ALA | TIDP(貿易投資開発計画) IPR | インド | IN | 資金援助 | 直接 | | €1.690k | 11/2005-04/2008 | 4 December 2007 |
| 37 | | BMBF DLR GTZ | TACIS(OIS技術援助)プロジェクト | ロシア | RU | 技術協力 | 直接 | 知財利用の革新と戦略 | €754k | 11/2003-12/2006 | |
| 38 | | GTZ BMZ | SADCセンタ援助 | 南アフリカ | ZA | 技術協力 | 直接 | 技術援助 | €2.400k | 01/2000 - 10/2006 | |
| 39 | | GTZ | 公民パートナーシップ(官民協調:PPP)施設 | LDCs: マダガスカル、ザンビア、等 | MG | 技術協力 | 直接 | 種々の分野での官民協力プロジェクトによる技術移転 | €87.8M(GTZ)、€238.4M(Total) | 1998年以降 | |
| 40 | | GTZ | ドイツ適正技術及び環境効率プログラム(GATE) | 不特定LDCs | | 技術協力 | 直接 | 当該国のSME支援: 直接投資、技術供与、販売権供与(フランチャイズ)、下請け契約、等 | | 25年以上 | IP/C/W/519/Add.7 |
| 41 | | GTZ | エチオピアの工学能力開発プログラム | エチオピア | | 技術協力 | 直接 | 建設、繊維、食物、農業ビジネス、皮革、医薬、化学分野でのエチオピア政府が指定した優先順位での技術移転 | | | 10 Feb. 2009 |
| 42 | | GTZ | 農業研究開発の顧問サービス(BEAF) | 不特定LDCs | | 技術協力 | 直接 | 気候変動の影響緩和や水産養殖による世界漁業在庫の貯蓄などの研究プロジェクトの援助 | | | |
| 43 | ドイツ | DPMA | 技術協力 | Ukraine, Russia, India, China, the Republic of Korea and Kenya、他 | | 技術協力 | 直接 | 多くの海外専門家の訓練活動。特に、特許情報と、特許、商標審査手続も。ここ数年、3週間セミナーを途上国公務員のために開催。 | | | |
| 44 | | | | アフリカ、アジア、ラテンアメリカ諸国 | | 人材育成 | 直接 | セミナー「能率的な検索審査手続」、GPTOとEPO、WIPOと協力して、20名の審査官を対象に。 | | | |
| 45 | | | 「中国特許情報システムとの金融協力」プロジェクト | 中華人民共和国 | CN | 資金援助 | 直接 | ドイツ復興金融公庫(KfW)投資、1995年創始。中国全土の近代特許情報システム構築の援助し、SIPO(中国)との特別な関係永続に貢献の予定。 | | 1997年開始 | SCIT/ATR/PI/1998/D E |
| 46 | | | 「クロアチアのIPシステム近代化」 | クロアチア | | 資金援助 | 直接 | GTZ投資 | | 1997年-現在 | |
| 47 | | | 「タイのIPシステム強化」 | タイ | TH | 資金援助 | 直接 | GTZ投資 | | 1997年-現在 | |
| 48 | | | 「トルコのIPシステム近代化」 | トルコ | TR | 資金援助 | 直接 | GTZ投資プロジェクト、継続中。 | | 1995年開始 | |
| 49 | | | WIPO検索援助プログラム | Chile, Jamaika, Kuba, Mexico | CN MX | 技術協力 | 間接 | 最新技術検索81件: Chile: 71, Jamaika 1, Kuba: 1, Mexico: 8 = 81 | | | |

支援状況(ドイツ)

| 項番 | 支援国 | 機関名 | プロジェクト名 | 受益国 | CC | 内容 | 方法 | プロジェクト概要 | 支援額 | 期間 | ソース |
|----|-----|-----|-----------------------------------|--|----------|------|----|--|-----|----|---------------------|
| 50 | | | MIPEX Iプロジェクト | | | 資金援助 | 間接 | 他の特許庁数庁は、MIPEX Iプロジェクトに参加。1998年末、ECとの交渉はMIPEX Iプロジェクトの継続を実施。MIPEX II、フォローアップ段階。MIPEX Iの後継とEPO、WIPOの開発は、DPMAと3庁(オランダ、フィンランド、スイス)が、MIPEX II契約for更に他の庁や国際プロジェクト、の可能性を使用することを誘発した。 | | | |
| 51 | | | 海外専門家に講義、訓練活動 | China, Russia, the Republic of Korea, Ukraine, and Nepal | | 人材育成 | 間接 | 特に、特許情報と、特許、商標審査手続も。ここ数年、3週間セミナー、途上国公務員のために開催。 | | | |
| 52 | | | セミナー | アフリカ、アジア、ラテンアメリカ諸国 | | 人材育成 | 間接 | DPMAとEPO、WIPOと協力して、セミナー「能率的な検索審査手続」。20名の審査官が参加。 | | | SCIT/ATR/PI/1999/DE |
| 53 | | | 「中国特許情報システムとの財政(金融)協力」 | 中華人民共和国 | CN | 資金援助 | 直接 | 1997年開始:ドイツ再建貸付公社(KfW)融資、所謂、1995年の2庁間姉妹協定に基づく。1999年、DPMA専門家が中国側の当事者を訓練、分野「バイオテクノロジー」、「化学」。 | | | |
| 54 | | | 「クロアチアのIPシステム近代化」 | クロアチア | | 資金援助 | 直接 | 1997年-現在:GTZ投資 | | | |
| 55 | | | 「タイのIPシステム強化」 | タイ | TH | 資金援助 | 直接 | 1997年~:GTZ投資。 | | | |
| 56 | | | 「トルコのIPシステム近代化」 | トルコ | TR | 資金援助 | 直接 | 1995~:GTZ投資プロジェクト、1995年開始、継続中。 | | | |
| 57 | | | WIPO検索援助プログラム | Chile, Kenya, Botswana | CL KE | 技術協力 | 間接 | 途上国への最新技術検索 84件: Chile: 18, Kenya 15, Botswana: 51 = 84 | | | |
| 58 | | | MIPEX Iプロジェクト | | | 資金援助 | 間接 | | | | |
| 59 | | | 「中国特許情報システムとの財政(金融)協力」 | 中華人民共和国 | CN | 資金援助 | 直接 | 2000年、DPMA専門家が中国側の当事者を訓練、分野「バイオテクノロジー」、「化学」。 | | | |
| 60 | | | 「クロアチアのIPシステム近代化」 | クロアチア | | 資金援助 | 直接 | | | | |
| 61 | | | 「タイのIPシステム強化」 | タイ | TH | 資金援助 | 直接 | 1997年~:GTZ投資。 | | | SCIT/ATR/PI/2000/DE |
| 62 | | | 「トルコのIPシステム近代化」 | トルコ | TR | 資金援助 | 直接 | 1995~:GTZ投資プロジェクト、1995年開始、終了。 | | | |
| 63 | | | WIPO検索援助プログラム | アルゼンチン、ARIPO、チリ、ジャマイカ、ナイジェリア、ベトナム | | 技術協力 | 間接 | 100最新技術検索for途上国: Argentina 1, ARIPO 14, Chile 81, Jamaica 1, Nigeria 1, Vietnam 2=100 | | | |
| 64 | | | WIPO検索援助プログラム | アルゼンチン、チリ、キューバ、ウルグアイ | AR CL | 技術協力 | 間接 | 80最新技術検索for途上国: Argentina 1, Chile 77, Cuba 1, Uruguay 1 | | | |
| 65 | | | | サウジアラビア | | 技術協力 | 直接 | サウジアラビア王国のIP保護の国内システム構築での援助(支援)プロジェクト | | | SCIT/ATR/PI/2003/DE |
| 66 | | | | ホンジュラス、ネパール、ザンビア | NP | 人材育成 | 間接 | 途上国専門家のための第3回ワークショップ「革新援助サービスと管理」、WIPOと協力してDPMAで開催。2003年、11名が参加。 | | | |
| 67 | | | | イラン、ラトビア、南アフリカ | IR ZA | 人材育成 | 直接 | セミナー開催「DPMAの組織と義務」、専門家を含む研究グループが参加。 | | | |
| 68 | | | WIPO検索援助プログラム | チリ、ARIPO | CL | 技術協力 | 間接 | 50件の最新技術サーチ:チリ 48件、ARIPO 2件 | | | |
| 69 | | | 他庁専門家訓練コース | ポーランド | | 人材育成 | 直接 | 1週間コース:ポーランド特許庁化学・電気工学分野専門家3名。DEPATISの情報も。 | | | |
| 70 | | | | ロシア | RU | 人材育成 | 直接 | 2週間訓練コース:ROSPATENT技術分野化学・電気工学特許審査官3名。 | | | |
| 71 | | | | ロシア | RU | 人材育成 | 直接 | 全1日セミナー:IP専門家(化学、バイオテクノロジー、機械、物理、電気工学、モスクワの法科大学、裁判所のメンバ)15名参加。 | | | SCIT/ATR/PI/2004/DE |
| 72 | | | 「サウジアラビア王国のIP保護国立システムの設立支援」プロジェクト | サウジアラビア | | 人材育成 | 直接 | 2003年1月より、長期専門家派遣。 2004年、7名のサウジ特許審査官がDPMAで2週間訓練セッションに参加。 | | | |

支援状況(ドイツ)

| 項番 | 支援国 | 機関名 | プロジェクト名 | 受益国 | CC | 内容 | 方法 | プロジェクト概要 | 支援額 | 期間 | ソース |
|----|-----|------|---------------------------|-----------|----|------|----|---|-----|-------------|---------------|
| 73 | | | 欧州特許アカデミー | | | 人材育成 | 間接 | 特許法及び特許実務の継続的発展と調和の観点から、欧州特許機構は、ミュンヘンに欧州特許アカデミーを創設した。欧州特許アカデミーの運営は、欧州特許庁が行う。 | | | |
| 74 | | DPMA | 研修 | ルーマニア、トルコ | TR | 人材育成 | 直接 | DPMAの組織構造、作業方式、特許の審査手続及び情報施設について、1週間の研修 | | | |
| 75 | | | 二国間協力 | 大韓民国 | KR | 二国協力 | 直接 | 韓国特許庁の長官(KIPO)がDPMAを訪問し、両国の特許庁の長官が両特許庁の協力覚書に署名 | | 2005年6月 | 2005年年報(ドイツ語) |
| 76 | | | 二国間協力 | ブラジル | BR | 二国協力 | 直接 | ブラジル特許庁(INPI)長官:両局の特許長官は、まずは2年間の協力協定に締結した。この協定では、両局の専門家の交流を予定 | | | |
| 77 | | | 二国間協力 | 中華人民共和国 | CN | 二国協力 | 直接 | 両局の専門家が2006年に交流することを内容とし、両局特許長官が2006年に署名する予定 | | | |
| 78 | | | シンポジウム | 中華人民共和国 | CN | 人材育成 | 直接 | シンポジウム「中独IP分野協力 25年」、ミュンヘン約60名のIP専門家(科学、産業、ビジネス、法律、特許弁理士)が参加 | | 2006年9月 | |
| 79 | | | 二国間協力 | ブラジル | BR | 二国協力 | 直接 | DPMAとINPIブラジルがMOUに調印、実装段階へ。協力プロジェクトの初期ステップとして2週間ワークショップをリオデジャネイロで7月に、DPMAの特許、商標分野の3名の熟練職員により開催。協力プロジェクトは2年で終了し、2007年まで続く。 | | 2005年12月2調印 | 2006年年報 |
| 80 | | | 国際交流of特許審査官 | 大韓民国 | KR | 人材育成 | 直接 | KIPOとの交換:第1回特許審査官交換プログラム、2006年10月開始。2名の韓国特許審査官がDPMAを訪問。 | | 2006年10月開始 | |
| 81 | | | 国際交流of特許審査官 | 中華人民共和国 | CN | 人材育成 | 直接 | 2名のDPMA審査官は、Daejeonに、2007年5月。フォーラム「IPの医薬品革新促進利用」、北京で開催。特許審査官がプレゼン。 | | 2007年5月 | |
| 82 | | | シンポジウム | 中華人民共和国 | CN | 人材育成 | 直接 | 北京の中華人民共和国国家知識産権局(SIPO)の協力を得て、「独中知的財産シンポジウム」を主催 | | 2007年5月 | |
| 83 | | | 二国間協力 | 中華人民共和国 | CN | 二国協力 | 直接 | 独中の特許庁長官は上海で、30年程にわたる協力関係を拡大すべく、2008年から2010年に及びパートナーシップ協定を締結 | | 2007年10月 | |
| 84 | | | 二国間協力 | インド | IN | 二国協力 | 直接 | DPMAは、初めてインド特許・意匠・商標管理庁(CGPDTM)との二国間協力を開始。独首相のインド公式訪問時に、DPMA長官はCGPDTMと二国間協力に関する了解覚書を締結 | | 2007年秋 | |
| 85 | | | IP権利保護(IPR II) 欧州中国プロジェクト | 中華人民共和国 | CN | 技術協力 | 直接 | OHIMとEPO加盟国と協力してEPOが管理。目的は中国の世界貿易システムへのスムーズな統合、市場経済への移行の支援。2007年9月、6ヶ月予備段階開始、6つの核チーム。ドイツは3名のIP専門家が調整機能を提供。 | | | 2007年年報 |
| 86 | | | 二国間協力 | ブラジル | BR | 二国協力 | 直接 | 2005年以降、DPMAは、ブラジル産業財産庁(INPI)と協力。両局の協力プロジェクトは、2年間延長して、2009年12月3日まで。 | | | |
| 87 | | | 審査官国際交流 | ブラジル | BR | 人材育成 | 直接 | DPMAの特許審査官4名が2週間にわたりINPIを訪問。新規採用された審査官及び経験豊富な審査官を対象として実務レベルでの講義、ワークショップの開催及び議論、合計で100人を超える審査官が研修に参加 | | 2007年4月 | |
| 88 | | | 審査官国際交流 | ブラジル | BR | 人材育成 | 直接 | INPIの上級管理者2名がミュンヘンで行われた1週間の経験交換に参加、 | | 2007年4月 | |
| 89 | | | 審査官国際交流 | 大韓民国 | KR | 人材育成 | 直接 | ドイツの特許審査官2名が大田(大韓民国)を訪問、ドイツと韓国の審査官は、特許出願を共同で審査。2007年11月には、韓国から別の特許審査官2名が2週間にわたりDPMAを訪問。ドイツの交流パートナーは、2008年に彼らを訪問する予定。 | | 2007年5月 | |

支援状況(ドイツ)

| 項番 | 支援国 | 機関名 | プロジェクト名 | 受益国 | CC | 内容 | 方法 | プロジェクト概要 | 支援額 | 期間 | ソース |
|-----|-----|-----|------------------|---|----------------------------------|------|----|---|-----|------------|---------|
| 90 | | | シンポジウム | 中華人民共和国 | CN | 人材育成 | 直接 | 第8回独中法治シンポジウムがミュンヘンのドイツ特許商標庁で開催され、両国から約70名の上級職の専門家が参加 | | 2008年4月 | 2008年年報 |
| 91 | | | 二国間協力 | 中華人民共和国 | CN | 二国協力 | 直接 | 独中両国の特許庁長官は、2008年共同作業プランに調印 特許審査官交流プログラムの採用、ワークショップの開催、 共同での独中シンポジウムの再開催が合意 | | | |
| 92 | | | シンポジウム | 中華人民共和国 | CN | 人材育成 | 直接 | 知的財産分野での第3回独中シンポジウムは、ミュンヘンで 開催 | | 2008年9月 | |
| 93 | | | EUプロジェクト IPR II | 中華人民共和国 | CN | 技術協力 | 直接 | ドイツ特許商標庁は、欧州連合と中華人民共和国が共同立案した、中国における知的財産権保護に関するプロジェクト (IPR II)で積極的な役割、プロジェクトの主要目標の一つは 「中国における知的財産権の行使の効果を向上させること」 | | | |
| 94 | | | 二国間協力 | 大韓民国 | KR | 二国協力 | 直接 | DPMA長官は、二国間協議を行うため韓国知的財産庁 (KIPO)の新長官と会合。両国の特許長官は、特許審査官 の交流を強化し、特許審査ハイウェイ(PPH)に関する試行 プログラムの実施を想定 | | 2008年9月 | |
| 95 | | | 二国間協力 | インド | IN | 二国協力 | 直接 | DPMA長官とインド商工省産業政策振興局長は、ニューデ リーで協力覚書を締結 2008年7月16日、長官と局長は、二国間協力の具体的な方 策を定める作業プランをミュンヘンで策定 | | 2007年10月後半 | |
| 96 | | | 二国間協力 | ルーマニア | | 二国協力 | 直接 | DPMAとルーマニア国家発明商標庁(OSIM)の長官は、ブカ レストで二国間協力に関する了解覚書を締結 | | 2008年6月5日 | |
| 97 | | | 審査官国際交流 | 大韓民国 | KR | 人材育成 | 直接 | 韓国知的財産庁との特許審査官交流プログラムは、2008年 6月に韓国へのドイツ側審査官2名の答礼訪問により継続 | | 2008年6月 | |
| 98 | | | | 大韓民国 | KR | 人材育成 | 直接 | 二名の韓国側の特許審査官がDPMAを訪問し、DPMA側の 審査官2名と共同で審査 | | 2008年11月 | |
| 99 | | | 特許審査官交流プログラ ム | 中華人民共和国 | CN | 人材育成 | 直接 | 中国との特許審査官交流プログラムは、2008年7月に開 始。化学の分野を専門とするドイツの特許審査官2名が中 国の国家知識産権局に2週間滞在。 | | | |
| 100 | | | 二国間協力 | ブラジル | BR | 二国協力 | 直接 | ブラジル国家財産庁との協力関係は、2005年に開始。2008 年にも、ブラジル特許商標審査官が協力プロジェクトの枠内 でリオとミュンヘンでの研修に参加 | | | |
| 101 | | | 研修コース | ブラジル | BR | 人材育成 | 直接 | DPMAの特許審査官2名が、2週間にわたり、国家財産庁に 滞在 | | 2008年4月 | |
| 102 | | | | ブラジル | BR | 人材育成 | 直接 | DPMAの特許審査官3名が国家財産庁(INPI)の審査官45名 を対象に2週間の研修コースを実施 | | 2008年6月 | |
| 103 | | | | ブラジル | BR | 人材育成 | 直接 | ブラジルの商標審査官6名がDPMAをミュンヘンに訪問 | | 2008年9月 | |
| 104 | | | 審査官国際交流 | インド | IN | 人材育成 | 直接 | 2007年及び2008年7月にインド知的財産当局と締結した協 力協定に基づき、第一次特許審査官チームの6名(欧州特 許庁から3名、DPMAから3名)が2008年10月半ばにインドへ 派遣 | | 2008年10月半ば | |
| 105 | | | 実地研修 | ベラルーシ、ルーマ ニア、グルジア、エジ プト、シリア、ジンバ ブエ、ザンビア、イ ンドネシア、北朝鮮、 フィリピン、タイ、 ベトナム | EG ZW ID PH TH VN | 人材育成 | 直接 | 世界知的所有権機関(WIPO)、欧州特許庁(EPO)、DPMA が企画した産業財産権の保護に関する地域を越えたセミ ナーの範囲内で、2008年7月にDPMAの専門家が特許審査 官14名に対して1週間のOJT(実地研修)を行った。 | | | |

(7) デンマーク (DK)

a) 全般的な協力内容

① FTA

| 項番 | FTA名 | 知財条文の有無 |
|-----|--------------------------|---------|
| 62 | 安定・連合協定(SAA) | ○ |
| 63 | EU・地中海諸国連合協定 | ○ |
| 64 | EU・シリア連合協定 | |
| 67 | EU・南アフリカ通商・開発・協力協定(TDCA) | ○ |
| 68 | EU・チリ連合協定 | ○ |
| 70 | EU・スイス自由貿易協定 | |
| 71 | 欧州経済領域(EEA)協定 | ○ |
| 72 | EU・トルコ関税同盟 | ○ |
| 73 | EU・エジプト連合協定 | ○ |
| 74 | EU・パレスチナ連合協定 | ○ |
| 75 | EU・チュニジア連合協定 | ○ |
| 76 | EU・モロッコ連合協定 | ○ |
| 77 | EU・イスラエル連合協定 | ○ |
| 78 | EU・ヨルダン連合協定 | ○ |
| 79 | EU・レバノン連合協定 | ○ |
| 80 | EU・アルジェリア連合協定 | ○ |
| 82 | EU・メキシコ自由貿易協定 | ○ |
| 96 | EU・メルコスール自由貿易協定 | |
| 105 | カナダ・EU 貿易投資促進協定 | |
| 153 | 韓国・EU 自由貿易協定 | |
| 175 | ASEAN・EU 自由貿易協定 | |
| 185 | EU・メルコスール自由貿易協定 | |
| 222 | ASEAN・EU 自由貿易協定 | |

② ODA

1970年から2008年までの対象国への援助額一覧を示す。

b) 知財分野の協力内容

① 産業財産権出願・登録状況

対象国への特許、実用新案、意匠、商標の出願、登録状況の一覧を示す。

② 技術協力状況

対象国との協力関係及び支援状況の一覧を示す。

デンマークODA

単位:百万ドル

| Recipient(s) | 1970 | 1971 | 1972 | 1973 | 1974 | 1975 | 1976 | 1977 | 1978 | 1979 | 1980 | 1981 | 1982 | 1983 | 1984 | 1985 | 1986 | 1987 | 1988 | 1989 |
|------------------|-------|-------|-------|--------|--------|--------|--------|--------|--------|--------|--------|--------|--------|--------|--------|--------|--------|--------|--------|--------|
| All Recipients | 59.15 | 74.35 | 95.54 | 131.61 | 168.16 | 205.33 | 214.41 | 257.89 | 387.94 | 460.68 | 480.60 | 403.31 | 414.95 | 394.97 | 448.77 | 439.54 | 695.02 | 859.25 | 921.66 | 937.07 |
| Afghanistan | 0.02 | 0.02 | 0.05 | 0.12 | 0.05 | 0.93 | 2.57 | 0.06 | 0.41 | -0.04 | 1.83 | 0.69 | 0.96 | 0.10 | 0.18 | 0.02 | -0.27 | -0.14 | -0.16 | 1.63 |
| Algeria | .. | 0.07 | 0.01 | 0.04 | 0.51 | 2.57 | 0.30 | 0.08 | 0.03 | 0.05 | -0.02 | -0.15 | -0.13 | -0.12 | -0.10 | -0.11 | 0.19 | -0.15 | -0.16 | -0.08 |
| Argentina | .. | .. | 0.01 | 0.01 | 0.01 | 0.02 | 0.04 | 0.06 | 0.46 | 0.05 | 0.05 | 0.02 | 0.01 | 0.01 | .. | .. | .. | .. | .. | .. |
| Bangladesh | .. | .. | 2.13 | 5.43 | 9.75 | 9.38 | 6.19 | 9.60 | 23.58 | 20.33 | 28.88 | 21.03 | 24.59 | 20.57 | 22.28 | 40.61 | 30.04 | 27.49 | 33.79 | 38.73 |
| Brazil | -0.17 | -0.23 | -0.23 | -0.20 | -0.26 | -0.26 | -0.22 | -0.27 | -0.28 | -0.26 | -0.25 | -0.10 | 0.02 | .. | .. | .. | .. | .. | .. | 0.39 |
| Brunei | .. | .. | .. | .. | .. | .. | .. | .. | .. | .. | .. | .. | .. | .. | .. | .. | .. | .. | .. | .. |
| Cambodia | 0.77 | 1.73 | 1.63 | .. | .. | .. | .. | .. | .. | 0.95 | 1.42 | 0.84 | 0.93 | .. | 0.21 | -0.10 | .. | .. | .. | .. |
| Chile | 0.70 | 0.24 | 0.25 | 0.33 | 0.35 | 0.21 | 0.20 | 0.11 | .. | 0.06 | 0.11 | 0.16 | 0.28 | 0.16 | .. | .. | .. | 0.07 | 0.04 | 0.16 |
| China | .. | .. | .. | .. | .. | .. | .. | .. | .. | .. | 0.02 | 0.06 | 8.49 | 5.19 | 2.17 | 8.32 | 19.22 | 23.19 | 19.48 | 10.99 |
| Chinese Taipei | .. | .. | .. | .. | .. | .. | .. | .. | .. | .. | .. | .. | .. | .. | .. | .. | .. | .. | .. | .. |
| Egypt | 4.28 | 1.38 | 0.05 | 4.14 | 0.95 | 4.80 | 5.16 | 5.88 | 7.15 | 10.39 | 3.50 | 11.26 | 5.71 | 1.03 | 4.59 | 1.67 | 0.11 | 38.11 | 3.66 | 2.43 |
| India | 2.62 | 3.68 | 3.66 | 4.00 | 5.17 | 5.56 | 7.91 | 13.99 | 22.29 | 17.91 | 25.84 | 13.96 | 22.64 | 44.13 | 30.98 | 24.21 | 38.69 | 42.11 | 34.00 | 48.20 |
| Indonesia | 0.64 | 1.02 | 1.67 | 0.29 | 0.82 | 3.90 | 0.32 | -0.38 | -0.17 | 0.15 | 0.10 | 6.14 | 0.05 | 0.13 | 0.08 | -0.24 | -0.16 | 0.34 | 0.64 | 11.12 |
| Iran | 0.06 | 0.15 | 0.01 | 0.01 | -0.08 | -0.19 | -0.19 | -0.19 | -0.21 | -0.20 | -0.18 | -0.09 | -0.02 | 0.10 | -0.11 | -0.11 | -0.14 | -0.17 | -0.17 | -0.16 |
| Kenya | 1.38 | 3.29 | 5.51 | 4.16 | 5.14 | 8.98 | 9.52 | 12.11 | 14.62 | 16.84 | 18.13 | 15.85 | 21.22 | 16.49 | 19.58 | 24.56 | 25.94 | 27.07 | 35.42 | 33.94 |
| Korea | 0.03 | 0.79 | 1.25 | 0.96 | 0.05 | 0.05 | -0.01 | -0.14 | -0.04 | 0.01 | 0.04 | 0.03 | -0.10 | -0.11 | -0.07 | 0.10 | -0.12 | -0.14 | -0.16 | 0.07 |
| Laos | .. | .. | .. | .. | .. | .. | .. | .. | 0.91 | .. | -0.01 | .. | .. | .. | .. | .. | .. | .. | .. | .. |
| Madagascar | .. | .. | .. | .. | .. | .. | .. | .. | .. | 0.05 | 0.04 | 0.03 | 0.05 | 0.02 | 0.16 | 0.06 | 0.01 | 0.02 | 0.58 | 2.07 |
| Malaysia | 0.04 | 2.36 | 1.32 | 0.25 | 0.33 | -0.08 | -0.22 | -0.12 | -0.25 | -0.30 | -0.12 | 0.72 | 0.17 | 0.16 | 0.03 | -0.16 | -0.20 | -0.24 | -0.22 | -0.18 |
| Mexico | 0.01 | 0.01 | 0.01 | 0.02 | 0.04 | 0.05 | 0.05 | 0.03 | 0.04 | 0.71 | 0.06 | 0.01 | 0.01 | 0.02 | .. | .. | .. | .. | 0.02 | 0.07 |
| Mongolia | .. | .. | .. | .. | .. | .. | .. | .. | .. | .. | .. | .. | .. | .. | .. | .. | .. | .. | .. | .. |
| Morocco | 0.50 | 0.30 | 0.11 | 0.33 | 0.64 | 0.34 | -0.11 | -0.12 | -0.01 | 0.07 | 0.02 | -0.07 | -0.08 | -0.07 | -0.01 | -0.06 | 15.83 | -0.09 | -0.09 | 10.62 |
| Myanmar (Burma) | .. | .. | .. | .. | .. | .. | 0.16 | 0.07 | 5.63 | 9.94 | 11.74 | 5.56 | 0.93 | 0.68 | 2.97 | 4.67 | 2.76 | 0.24 | 0.34 | -0.21 |
| Nepal | .. | .. | .. | 0.22 | 0.92 | 0.40 | 0.07 | 1.34 | 0.26 | 0.26 | 0.68 | 0.19 | 0.32 | 0.54 | 0.28 | 0.91 | 5.80 | 7.96 | 9.21 | 8.10 |
| Nigeria | 0.22 | 0.23 | 0.10 | 0.47 | 1.35 | 1.40 | 0.17 | 0.39 | -0.17 | -0.14 | 0.29 | 0.28 | -0.06 | -0.05 | 0.18 | -0.15 | .. | .. | 0.02 | 0.01 |
| Pakistan | 1.00 | 1.75 | 0.81 | 2.95 | 1.11 | 1.32 | 0.34 | 1.82 | 2.88 | 25.09 | 2.67 | 3.49 | 1.48 | 0.11 | .. | -0.25 | -0.26 | -0.25 | -0.28 | -0.94 |
| Papua New Guinea | .. | .. | .. | .. | .. | .. | .. | .. | .. | .. | .. | .. | .. | .. | .. | .. | .. | .. | .. | .. |
| Peru | 2.26 | .. | -0.02 | 0.14 | -0.18 | -0.18 | 0.36 | 0.15 | 1.06 | 1.04 | 0.86 | 0.43 | -0.03 | 0.07 | 0.36 | 0.01 | 0.08 | 0.02 | 0.13 | 0.59 |
| Philippines | 0.01 | 0.01 | 1.13 | 1.76 | 3.24 | 1.73 | 0.87 | 1.18 | 3.51 | 0.17 | 2.45 | 9.55 | -0.37 | -0.11 | 0.02 | 1.44 | 2.50 | 2.69 | 4.37 | 0.77 |
| Singapore | .. | .. | .. | 0.02 | .. | .. | 0.01 | .. | .. | .. | .. | .. | .. | .. | .. | .. | .. | .. | .. | .. |
| South | .. | .. | .. | .. | .. | .. | .. | .. | .. | .. | .. | .. | .. | .. | .. | .. | .. | .. | .. | .. |
| Sri Lanka | 0.40 | 0.38 | 0.59 | 1.75 | 0.40 | 0.16 | 0.71 | 0.89 | 1.99 | 0.02 | 5.23 | 2.92 | 0.69 | 2.42 | 1.76 | 3.04 | 3.42 | 4.58 | 7.70 | 9.10 |
| Thailand | 0.47 | 0.55 | 0.88 | 1.08 | 1.17 | 1.67 | 1.20 | 1.41 | 0.84 | 12.29 | 0.68 | 0.59 | 3.23 | 3.89 | 0.71 | 5.70 | 8.24 | 6.77 | 1.85 | 1.01 |
| Turkey | 0.33 | 0.35 | -0.12 | -0.13 | -0.01 | .. | 0.12 | 1.79 | 0.83 | 0.11 | 0.02 | .. | .. | 0.01 | 0.13 | -0.18 | -0.20 | -0.26 | -0.31 | -0.15 |
| Ukraine | .. | .. | .. | .. | .. | .. | .. | .. | .. | .. | .. | .. | .. | .. | .. | .. | .. | .. | .. | .. |
| Viet Nam | 0.17 | 0.01 | 0.01 | 1.00 | 5.57 | 5.26 | 16.43 | 11.98 | 32.78 | 15.80 | 12.83 | 0.48 | 2.20 | 0.33 | 1.44 | 1.03 | .. | .. | .. | .. |
| Yemen | 0.01 | .. | .. | 0.04 | 0.73 | 1.63 | 0.27 | .. | .. | 0.02 | 0.04 | 0.01 | 1.41 | 1.19 | 0.27 | 3.99 | 3.01 | 7.18 | 13.91 | 12.72 |
| Zimbabwe | .. | .. | .. | .. | .. | .. | .. | 0.08 | .. | .. | 0.89 | 5.38 | 5.71 | 4.18 | 10.95 | 5.96 | 9.53 | 8.17 | 12.37 | 19.54 |
| EC | .. | .. | .. | .. | 5.00 | 7.45 | 3.78 | 6.07 | 8.05 | 11.97 | 14.46 | 18.88 | 13.54 | 14.05 | 18.67 | 20.71 | 25.30 | 33.63 | 32.11 | 31.19 |
| IBRD | .. | 0.44 | 1.50 | 1.99 | 1.85 | .. | 3.09 | .. | 4.95 | 2.54 | .. | 19.17 | .. | .. | .. | 7.47 | .. | .. | 15.76 | .. |
| IDA | 2.37 | 8.24 | 6.14 | 9.14 | 14.18 | 13.04 | 12.77 | 14.73 | 42.29 | 31.86 | 43.95 | 34.77 | 29.72 | .. | 56.92 | 16.04 | 49.26 | 67.44 | 60.11 | 55.35 |
| UNDP | 10.00 | 17.13 | 23.64 | 29.41 | 29.04 | 48.18 | 41.86 | 43.14 | 56.39 | 62.35 | 58.20 | 46.05 | 39.37 | 35.88 | 39.25 | 36.43 | 52.90 | 69.44 | 76.51 | 72.94 |

デンマークODA

単位:百万ドル

| Recipient(s) | 1990 | 1991 | 1992 | 1993 | 1994 | 1995 | 1996 | 1997 | 1998 | 1999 | 2000 | 2001 | 2002 | 2003 | 2004 | 2005 | 2006 | 2007 | 2008 |
|------------------|----------|----------|----------|----------|----------|----------|----------|----------|----------|----------|----------|----------|----------|----------|----------|----------|----------|----------|---------|
| All Recipients | 1,171.16 | 1,200.22 | 1,392.10 | 1,339.93 | 1,446.29 | 1,622.67 | 1,772.41 | 1,636.61 | 1,704.32 | 1,733.32 | 1,664.14 | 1,634.42 | 1,643.24 | 1,748.16 | 2,037.13 | 2,108.92 | 2,236.12 | 2,562.23 | 2803.28 |
| Afghanistan | 1.58 | 2.71 | 3.15 | 4.32 | 1.98 | 5.62 | 3.85 | 2.84 | 2.68 | 2.72 | 0.32 | 2.41 | 7.75 | 17.91 | 14.18 | 23.64 | 29.63 | 40.74 | 50.38 |
| Algeria | -0.27 | -0.09 | -0.27 | -0.17 | .. | .. | .. | .. | .. | -0.01 | -0.01 | -0.02 | -0.01 | 0.05 | -0.05 | -0.06 | -0.55 | .. | .. |
| Argentina | .. | .. | 0.70 | .. | .. | -0.93 | 0.70 | 0.10 | .. | -0.31 | -0.61 | 0.02 | 0.01 | .. | .. | .. | .. | -0.69 | -0.21 |
| Bangladesh | 54.10 | 57.48 | 37.12 | 28.85 | 33.33 | 32.63 | 36.90 | 39.01 | 46.08 | 42.00 | 33.67 | 41.81 | 37.33 | 45.27 | 45.67 | 50.36 | 44.05 | 41.96 | 47.2 |
| Brazil | .. | 0.83 | -1.53 | .. | .. | 0.09 | 5.59 | -2.39 | 0.20 | .. | 0.02 | 1.55 | 0.42 | -0.03 | -0.03 | -0.03 | .. | 0.30 | -0.01 |
| Brunei | .. | .. | .. | .. | .. | .. | .. | .. | .. | .. | .. | .. | .. | .. | .. | .. | .. | .. | .. |
| Cambodia | 0.45 | 0.31 | 0.68 | 1.70 | 1.30 | 2.03 | 0.90 | 2.40 | 0.68 | 2.48 | 1.97 | 4.87 | 6.64 | 6.33 | 10.46 | 9.22 | 11.43 | 12.94 | 13.64 |
| Chile | 4.99 | 5.28 | 1.35 | 2.81 | 0.62 | 1.02 | 0.35 | 0.07 | .. | 0.17 | 0.75 | 0.02 | 0.02 | 0.03 | .. | 0.02 | .. | .. | .. |
| China | 10.97 | 6.78 | 14.82 | 3.72 | -0.31 | 10.07 | 20.92 | 13.72 | -3.85 | 0.06 | -1.71 | 10.23 | 6.31 | -18.52 | 16.16 | 4.76 | 5.48 | -2.55 | 0.35 |
| Chinese Taipei | .. | .. | .. | .. | .. | .. | .. | .. | .. | .. | .. | .. | .. | .. | .. | .. | .. | .. | .. |
| Egypt | 19.65 | 20.73 | 22.97 | 26.16 | 25.13 | 27.20 | 32.71 | 30.68 | 32.08 | 40.35 | 42.43 | 25.17 | 16.07 | 41.15 | 22.13 | 7.94 | 29.40 | 30.33 | 47.42 |
| India | 37.07 | 39.11 | 29.89 | 28.32 | 34.54 | 26.41 | 37.57 | 34.35 | 37.66 | 25.13 | 20.85 | 19.03 | 8.49 | -64.14 | 0.95 | 6.22 | -8.54 | -0.23 | 8.59 |
| Indonesia | 4.86 | 2.24 | 3.74 | 3.99 | 6.18 | 2.21 | 0.76 | 1.71 | 1.51 | 1.88 | 1.40 | 3.65 | 1.89 | 2.74 | 3.02 | 32.24 | 6.42 | 7.06 | 7.16 |
| Iran | -0.18 | -0.18 | -0.11 | .. | .. | .. | .. | .. | 0.01 | 0.05 | 0.06 | 0.06 | .. | 0.52 | 0.47 | 0.18 | 0.05 | .. | .. |
| Kenya | 36.77 | 32.17 | 18.79 | 18.92 | 21.42 | 21.47 | 20.00 | 16.53 | 10.55 | 11.56 | 8.42 | 12.30 | 9.67 | 12.62 | 25.81 | 32.69 | 43.66 | 46.90 | 59.31 |
| Korea | -0.18 | 2.64 | -0.18 | -0.17 | -0.07 | .. | .. | .. | 0.01 | .. | .. | .. | .. | .. | .. | .. | .. | .. | .. |
| Laos | .. | .. | 0.01 | 0.01 | 0.01 | 0.04 | .. | 0.78 | 2.19 | 2.82 | 2.09 | 3.23 | 4.96 | 3.17 | 1.80 | 1.96 | 1.53 | 0.76 | 1.13 |
| Madagascar | 0.06 | .. | .. | 0.06 | 0.01 | .. | 0.04 | 0.78 | 1.12 | 0.19 | 0.16 | 0.09 | 0.01 | .. | 0.10 | .. | 0.03 | .. | 0.01 |
| Malaysia | -0.27 | 0.63 | 2.50 | .. | .. | 4.42 | 8.36 | 9.89 | 7.74 | 11.44 | 13.54 | 10.78 | 25.97 | 10.11 | 18.64 | 8.85 | 7.18 | -21.17 | 5.6 |
| Mexico | .. | -3.69 | .. | .. | .. | 1.01 | 0.82 | 1.41 | 0.01 | -0.13 | -0.20 | -0.44 | -0.24 | -1.20 | -0.13 | -0.26 | -0.08 | .. | 0.06 |
| Mongolia | .. | 1.90 | 3.02 | 3.11 | 4.91 | 5.68 | 3.50 | 6.63 | 2.18 | 1.86 | 1.00 | 1.12 | 0.94 | 2.07 | 0.65 | 0.28 | 0.49 | 0.42 | 0.81 |
| Morocco | 12.65 | 0.70 | 3.59 | 1.65 | -0.61 | -0.90 | -1.16 | -0.62 | -1.09 | -1.03 | -0.91 | -0.65 | -0.87 | -1.17 | -1.12 | -0.13 | 0.53 | 0.25 | 0.83 |
| Myanmar (Burma) | .. | .. | .. | .. | .. | 0.16 | 0.18 | 0.26 | 0.27 | 0.42 | .. | 1.00 | 0.88 | 1.59 | 0.85 | 3.05 | 2.84 | 7.89 | 19.08 |
| Nepal | 7.75 | 9.40 | 9.29 | 16.32 | 27.03 | 23.66 | 23.01 | 17.96 | 22.92 | 23.80 | 24.95 | 26.05 | 25.37 | 40.05 | 34.25 | 27.54 | 32.69 | 49.48 | 46.34 |
| Nigeria | 0.04 | 0.31 | 2.14 | 1.77 | 1.80 | 1.03 | 1.89 | -0.27 | 0.28 | 3.32 | 3.20 | -3.53 | 0.03 | 0.01 | -1.09 | .. | 85.23 | 95.64 | 81.56 |
| Pakistan | -0.80 | 0.25 | -1.68 | -1.03 | -0.58 | 3.31 | 3.23 | -2.65 | -0.17 | -1.50 | -0.14 | -0.76 | -1.19 | -7.90 | -0.45 | 4.21 | -4.52 | -0.44 | 0.01 |
| Papua New Guinea | .. | .. | .. | 0.01 | 0.01 | 0.09 | .. | .. | .. | .. | .. | .. | .. | .. | 0.04 | .. | .. | .. | .. |
| Peru | 1.87 | 0.85 | 0.15 | 1.77 | 2.08 | 3.47 | 1.91 | 2.23 | 3.14 | 4.16 | 1.94 | 1.85 | 2.12 | -0.04 | -1.21 | 0.95 | 0.28 | -0.44 | 0.3 |
| Philippines | 3.31 | 3.62 | 3.16 | 2.20 | 1.32 | 1.71 | 5.16 | 3.89 | -3.56 | 4.21 | 6.88 | 5.53 | 2.16 | 0.93 | 11.12 | -0.31 | -0.45 | 3.65 | 2.09 |
| Singapore | .. | .. | .. | .. | .. | .. | .. | .. | .. | .. | .. | .. | .. | .. | .. | .. | .. | .. | .. |
| South | .. | .. | .. | 1.08 | 14.32 | 22.86 | 29.97 | 35.68 | 31.99 | 17.20 | 16.97 | 15.27 | 18.75 | 20.57 | 21.54 | 18.44 | 25.42 | 20.91 | 27.97 |
| Sri Lanka | 6.42 | 4.18 | 1.56 | 0.68 | 0.40 | 0.50 | -0.83 | 1.46 | 0.73 | 1.43 | -0.57 | -0.53 | 0.21 | 1.05 | 12.41 | 23.88 | 38.18 | 8.81 | 21.12 |
| Thailand | 3.00 | 3.48 | 6.94 | 4.40 | 13.46 | 15.28 | 18.99 | 28.93 | 12.32 | 30.32 | -1.52 | 11.83 | 8.46 | 7.70 | 11.06 | 17.18 | 11.51 | 6.64 | 6.65 |
| Turkey | .. | -0.02 | -0.32 | 0.08 | -0.17 | 1.35 | -0.41 | -0.18 | -0.16 | -2.39 | -1.73 | 0.02 | 0.02 | 0.20 | 0.51 | 1.29 | 0.19 | 1.48 | 1.33 |
| Ukraine | .. | .. | .. | .. | .. | .. | .. | .. | .. | .. | .. | .. | .. | .. | .. | 1.57 | 2.17 | 4.60 | 5.7 |
| Viet Nam | 0.21 | 0.56 | 1.05 | 8.50 | 16.20 | 13.65 | 34.56 | 34.31 | 40.91 | 39.37 | 41.03 | 60.24 | 48.39 | 69.80 | 59.40 | 72.46 | 71.03 | 82.54 | 80.34 |
| Yemen | 13.23 | 12.85 | 4.14 | 6.46 | 0.53 | 0.82 | -0.50 | .. | 5.32 | 3.04 | 0.10 | 0.08 | .. | 0.06 | 0.81 | 2.65 | 2.47 | 3.59 | 4.12 |
| Zimbabwe | 14.33 | 12.82 | 26.15 | 27.59 | 25.30 | 18.89 | 20.45 | 19.80 | 23.30 | 28.57 | 22.45 | 17.89 | 5.55 | 2.00 | 3.57 | 7.52 | 6.72 | 10.95 | 16.89 |
| EC | 35.56 | 43.95 | 36.80 | 54.10 | 50.74 | 62.26 | 59.18 | 59.88 | 56.85 | 55.53 | 57.49 | 73.40 | 0.90 | 92.85 | 116.36 | 125.39 | 146.17 | 157.21 | 179.58 |
| IBRD | 0.92 | 6.70 | 4.22 | 6.20 | 4.72 | 16.59 | 20.47 | 13.01 | 15.51 | 37.58 | 21.55 | 12.08 | 4.82 | 14.65 | 30.66 | 17.46 | 18.80 | 40.86 | 46.84 |
| IDA | 77.33 | 74.56 | 79.13 | 82.00 | 82.65 | 93.58 | 56.29 | 3.70 | 82.12 | 92.79 | 51.41 | 49.95 | 50.52 | 60.51 | 66.51 | 77.47 | 70.65 | 94.71 | 134.22 |
| UNDP | 89.39 | 82.94 | 91.25 | 89.00 | 92.64 | 105.99 | 115.84 | 89.75 | 92.84 | 68.12 | 59.12 | 60.44 | 51.62 | 74.57 | 85.82 | 85.57 | 88.52 | 88.59 | 74.22 |

実用新案出願(デンマーク)

| Country of Origin | IP Office | CC | 1992 | 1993 | 1994 | 1995 | 1996 | 1997 | 1998 | 1999 | 2000 | 2001 | 2002 | 2003 | 2004 | 2005 | 2006 | 2007 | 2008 | | | |
|-------------------|--------------------|----|------|------|------|------|------|------|------|------|------|------|------|------|------|------|------|------|------|---|---|---|
| Denmark | Austria | AT | | | 1 | 1 | | 1 | | | | 13 | | | | 1 | 2 | | 2 | | | |
| | Australia | AU | | | | 1 | 2 | | | | | 7 | 1 | | | | | | 1 | 1 | | |
| | China | CN | | | | | 2 | 1 | | | 1 | | 4 | 13 | 15 | 17 | | | 4 | | | |
| | Germany | DE | | | 88 | 66 | 58 | 73 | 55 | 224 | 41 | 37 | 243 | 311 | 22 | 29 | 34 | 28 | 26 | | | |
| | Denmark | DK | 312 | 545 | 448 | 452 | 445 | 459 | 461 | 411 | 359 | 322 | 369 | 320 | 317 | 273 | 284 | 268 | 218 | | | |
| | Spain | ES | | | 2 | 1 | 3 | 2 | | | 1 | | 1 | 1 | | 1 | 1 | | | 2 | 1 | |
| | Finland | FI | | | 1 | | | 1 | | 2 | | | | | | | | | | | | |
| | Italy | IT | | | | | | | | 1 | | | | | | | | | | | | |
| | Japan | JP | | | 1 | 1 | 2 | 2 | 1 | 2 | 2 | 1 | 1 | | | | | | | 2 | | |
| | Republic of Korea | KR | | | | | 1 | | | | 1 | | | | | 2 | | 1 | | | | |
| | Mexico | MX | | | | 1 | | | | | | | | | | | | | | | | |
| | Portugal | PT | | | | | | | | | | 1 | | | | | | | | | 1 | |
| | Russian Federation | RU | | | | | | | 1 | | | | | | | | | | | | 1 | 1 |
| | Ukraine | UA | | | | | | | | | | | | | | | | 2 | | | | 1 |

意匠出願(デンマーク)

| Origin | Office | CC | 1997 | 1998 | 1999 | 2000 | 2001 | 2002 | 2003 | 2004 | 2005 | 2006 | 2007 |
|----------------------|----------------------|----|------|------|------|------|------|------|------|------|------|------|-------|
| Denmark | Argentina | AR | | 2 | | | | 2 | | | | | |
| | Austria | AT | 5 | 12 | 40 | 10 | 39 | | | 1 | | | |
| | Australia | AU | 10 | 7 | 4 | 36 | 14 | 12 | 4 | 13 | 26 | 23 | 28 |
| | Brazil | BR | | 3 | 2 | 2 | 2 | 2 | | 1 | 2 | 1 | |
| | Canada | CA | 6 | 3 | 5 | 7 | 4 | 2 | 2 | 7 | 13 | 11 | 15 |
| | Switzerland | CH | 3 | 1 | 7 | 12 | 15 | 8 | | | | 11 | 13 |
| | Chile | CL | | 2 | | | | | | | | | |
| | China | CN | 8 | 18 | 4 | 33 | 45 | 27 | 51 | 81 | 82 | 120 | 113 |
| | Germany | DE | 59 | 52 | 73 | 76 | 329 | 83 | 23 | 8 | 7 | 2 | |
| | Denmark | DK | 506 | 666 | 660 | 594 | 493 | | 366 | 295 | 268 | 217 | 205 |
| | Egypt | EG | | | 1 | | | | | | | | |
| | Office for Harmoniza | EM | | | | | | | | | | | 1,524 |
| | Spain | ES | 7 | 9 | 19 | 13 | 18 | 11 | 1 | | | | |
| | Finland | FI | 15 | 10 | 15 | 13 | 14 | | | | | | 4 |
| | France | FR | 24 | 14 | 27 | 19 | 33 | 20 | 4 | 1 | | | |
| | United Kingdom | GB | 33 | 40 | 43 | 27 | 43 | | 12 | 2 | 3 | | |
| | Greece | GR | | | 1 | 3 | 1 | 1 | | | | | |
| | Indonesia | ID | | | 1 | | | | | | | | |
| | India | IN | 1 | 2 | | 2 | 3 | 1 | | 5 | 10 | 6 | |
| | Italy | IT | | 7 | 13 | 12 | 1 | | | | | | |
| | Japan | JP | 64 | 58 | 18 | 14 | 25 | 22 | 23 | 36 | 39 | 26 | 38 |
| | Republic of Korea | KR | | 38 | | 8 | 14 | 9 | 12 | 25 | 19 | 13 | 15 |
| | Morocco | MA | | 5 | 1 | | | | | | | | |
| | Mexico | MX | | 2 | | 2 | 6 | | | 2 | | 2 | 1 |
| | Norway | NO | 21 | 18 | 43 | 24 | 26 | | | | | | |
| | New Zealand | NZ | | 6 | 2 | 1 | 25 | | | | 3 | 4 | 2 |
| | Portugal | PT | | 2 | 6 | 4 | 6 | | | | | | |
| | Russian Federation | RU | 16 | 9 | 2 | 2 | 3 | | 5 | 16 | 21 | 9 | 17 |
| | Sweden | SE | 25 | 39 | 53 | 37 | 58 | | | | | | 4 |
| | Singapore | SG | | | | | | 1 | 13 | 10 | 10 | 9 | 11 |
| Thailand | TH | 4 | | | 5 | | | 1 | | | | 2 | |
| Turkey | TR | | 2 | 1 | | | | | | | | 3 | |
| Ukraine | UA | | 2 | | 1 | | 2 | | | | 2 | | |
| United States of Ame | US | 62 | 107 | 30 | 53 | 60 | | 85 | 51 | 80 | 79 | 159 | |

商標出願(デンマーク)

| Origin | Office | CC | 1998 | 1999 | 2000 | 2001 | 2002 | 2003 | 2004 | 2005 | 2006 | 2007 | 2008 |
|----------------------|-------------------------|-----|------|------|------|------|------|------|------|------|------|------|------|
| Denmark | Argentina | AR | 141 | 91 | 87 | | 52 | 112 | | | | | |
| | Austria | AT | 26 | 27 | 24 | 48 | 53 | 26 | 33 | 41 | 28 | 19 | 37 |
| | Australia | AU | 75 | 66 | 89 | 203 | 214 | 149 | 201 | 296 | 283 | 197 | 219 |
| | Brunei Darussalam | BN | | | | | | | | | | | |
| | Brazil | BR | | | | 121 | 109 | | | 101 | 100 | | 276 |
| | Canada | CA | 111 | 85 | 139 | 125 | 97 | 118 | 130 | 146 | 133 | 118 | 183 |
| | Switzerland | CH | 100 | 78 | 167 | 195 | 139 | 106 | 140 | 197 | 177 | 207 | 251 |
| | Chile | CL | 96 | 44 | 75 | 91 | 59 | 63 | 45 | 64 | 45 | 41 | |
| | China | CN | 128 | 140 | 156 | 194 | 187 | 197 | 351 | 524 | 484 | 683 | 599 |
| | Germany | DE | 157 | 109 | 131 | 137 | 148 | 106 | 99 | 97 | 94 | 117 | 98 |
| | Denmark | DK | 3389 | 3436 | 3776 | 3646 | 3914 | 3784 | 4185 | 4585 | 4301 | 4444 | 4146 |
| | Algeria | DZ | 14 | 11 | 10 | 19 | 16 | 13 | | | 9 | | |
| | Office for Harmonizat | EM | 526 | 621 | 813 | 767 | 727 | 930 | 755 | 846 | 1041 | 1156 | 1131 |
| | Spain | ES | 47 | 27 | 58 | 63 | 68 | 41 | 45 | 50 | 42 | 34 | 49 |
| | Finland | FI | 108 | 88 | 149 | 162 | 158 | 90 | 108 | 122 | 82 | 142 | 126 |
| | France | FR | 188 | 142 | 145 | 65 | 64 | 42 | 44 | 53 | 42 | 32 | 65 |
| | United Kingdom | GB | 49 | 32 | 46 | 58 | 80 | 40 | 79 | 82 | 71 | 71 | 70 |
| | Greece | GR | 33 | 32 | 18 | 41 | 39 | 24 | 27 | 31 | 11 | 17 | 23 |
| | India | IN | 22 | 38 | | | | | | | | | |
| | Italy | IT | | | 104 | 52 | 48 | 33 | 32 | 40 | 33 | 21 | 37 |
| | Japan | JP | 140 | 120 | 140 | 187 | 139 | 126 | 170 | 191 | 146 | 203 | 235 |
| | Kenya | KE | 1 | 8 | 7 | 45 | 11 | 7 | 14 | 32 | 8 | 7 | 9 |
| | Cambodia | KH | | 1 | | 4 | 11 | 23 | | | 13 | | |
| | Republic of Korea | KR | 115 | 79 | 130 | 99 | 77 | 92 | 132 | 182 | 123 | 182 | 186 |
| | Lao People's Democ | LA | 2 | 2 | | 3 | 8 | | | | | | |
| | Sri Lanka | LK | | | | | | 26 | | | | | 16 |
| | Morocco | MA | 19 | | 14 | 27 | 15 | 10 | 20 | 33 | 12 | 15 | 21 |
| | Madagascar | MG | | 2 | | 1 | 4 | | | 5 | | | 11 |
| | Mongolia | MN | 4 | | 18 | 12 | 25 | 14 | 27 | 62 | 9 | 9 | 9 |
| | Mexico | MX | 84 | 48 | | 91 | 69 | 72 | 76 | 110 | 71 | 136 | 188 |
| | Malaysia | MY | | | | | | | | | | | 135 |
| | Norway | NO | 295 | 334 | 444 | 465 | 241 | 198 | 238 | 326 | 286 | 353 | 503 |
| | New Zealand | NZ | 64 | 53 | 99 | | 80 | 71 | 49 | 53 | 94 | 84 | 84 |
| | African Intellectual Pr | OA | 4 | | 6 | | | | | | | | |
| | Peru | PE | 45 | 30 | 51 | 17 | 19 | 26 | 16 | 22 | 19 | 23 | 41 |
| | Papua New Guinea | PG | | | 7 | | | | | | | | |
| | Philippines | PH | | | | | | | | | | | 19 |
| | Pakistan | PK | | 15 | 23 | 18 | | | | 41 | | | |
| | Portugal | PT | 23 | 22 | 20 | 40 | 55 | 27 | 31 | 32 | 18 | 34 | 42 |
| | Russian Federation | RU | 102 | 75 | 153 | 149 | 149 | 152 | 158 | 244 | 194 | 249 | 294 |
| | Sweden | SE | 229 | 195 | 256 | 140 | 131 | 97 | 102 | 131 | 108 | 134 | 187 |
| Singapore | SG | | | 2 | 107 | 76 | 61 | 66 | 125 | 105 | 112 | 112 | |
| Thailand | TH | 99 | | 87 | | | 79 | | | 47 | 110 | | |
| Turkey | TR | 74 | 24 | 62 | 107 | 62 | 49 | 96 | 92 | 68 | 110 | 126 | |
| Ukraine | UA | 30 | 24 | 23 | 77 | 76 | 71 | 74 | 111 | 89 | 111 | 142 | |
| United States of Ame | US | 366 | 223 | 359 | 297 | 277 | 329 | 240 | 383 | 397 | 448 | 504 | |
| Viet Nam | VN | | 8 | 17 | | | | | | 22 | 33 | 39 | |
| South Africa | ZA | 83 | 68 | 146 | 104 | 47 | 62 | 89 | 56 | 72 | 80 | 116 | |

特許登録(デンマーク)

| Country_of_Origin | Patent_Office | CC | 1996 | 1997 | 1998 | 1999 | 2000 | 2001 | 2002 | 2003 | 2004 | 2005 | 2006 | 2007 | 2008 | |
|--------------------|----------------------|-----|------|------|------|------|------|------|------|------|------|------|------|------|------|----|
| Denmark | African Regional In | AP | 1 | | 2 | | 3 | 2 | | | | | | | | |
| | Argentina | AR | 9 | 7 | 13 | 10 | 10 | | | | | | | | | |
| | Austria | AT | 1 | | | | 4 | | 2 | 3 | 2 | 1 | 3 | | | |
| | Australia | AU | 78 | 88 | 157 | 112 | 118 | 128 | 134 | 113 | 126 | 111 | 98 | 110 | 145 | |
| | Belgium | BE | 1 | | | | 3 | 2 | 9 | 5 | | | | | 1 | 1 |
| | Brazil | BR | 5 | | | 12 | 9 | | 23 | 32 | | | 22 | 26 | | 14 |
| | Canada | CA | 19 | 24 | 39 | 50 | 66 | 42 | 77 | 58 | 53 | 66 | 86 | 132 | 133 | |
| | Switzerland | CH | | | | 2 | 2 | 1 | 7 | | | 2 | | 1 | | |
| | Chile | CL | | | 2 | 1 | 1 | 8 | 3 | 2 | 2 | 1 | 1 | 3 | | |
| | China | CN | 5 | 7 | 22 | 30 | 37 | 60 | 98 | 177 | 198 | 194 | 160 | 190 | 206 | |
| | Germany | DE | 37 | 49 | 49 | 38 | 44 | 49 | 57 | 54 | 67 | 69 | 71 | 38 | 39 | |
| | Denmark | DK | 201 | 204 | 112 | 179 | 160 | 152 | 183 | 218 | 153 | 106 | 101 | 151 | 148 | |
| | Algeria | DZ | | | | | | | | | | | | 1 | | |
| | Egypt | EG | 1 | | | | 2 | | | 1 | 1 | 1 | | | 3 | |
| | European Patent | EP | 228 | 297 | 233 | 244 | 203 | 248 | 385 | 500 | 483 | 431 | 507 | 419 | 465 | |
| | Spain | ES | | | 3 | 2 | 1 | 2 | 3 | 3 | 8 | 2 | 6 | 1 | | |
| | Finland | FI | 38 | 32 | 39 | 23 | 26 | 34 | 24 | 33 | 26 | 21 | 9 | 9 | 12 | |
| | France | FR | 8 | 10 | 7 | 7 | 7 | 8 | 4 | 10 | 8 | | 4 | 6 | 2 | |
| | United Kingdom | GB | 7 | 19 | 21 | 16 | 16 | 23 | 25 | 32 | 31 | | 22 | 9 | 12 | 9 |
| | Greece | GR | | | | | | | | 6 | 1 | 1 | | 78 | 63 | 59 |
| | Indonesia | ID | 3 | | | | | | | | | | | | | |
| | India | IN | 1 | 7 | 10 | 28 | 3 | 13 | 4 | 9 | 15 | | | | | |
| | Iran (Islamic Repu | IR | | | | | | | | | | | | | | |
| | Italy | IT | 9 | | | | 5 | 5 | | | | | | | 2 | |
| | Japan | JP | 156 | 117 | 98 | 99 | 86 | 103 | 110 | 88 | 81 | 85 | 99 | 135 | 181 | |
| | Kenya | KE | | | 2 | | | | | | | | | | | |
| | Republic of Korea | KR | 18 | 32 | 41 | 76 | 44 | 67 | 58 | 49 | 59 | 93 | 111 | 82 | 62 | |
| | Sri Lanka | LK | 3 | 1 | | | | | | | | | | | | |
| | Morocco | MA | 4 | | | | | | | | | | | | | 2 |
| | Madagascar | MG | 1 | | | | | | | | | | 1 | | | |
| | Mongolia | MN | | | | | | | | | | | | | | |
| | Mexico | MX | 7 | 4 | 6 | 15 | 27 | 40 | 42 | 31 | 40 | 42 | 37 | 78 | 75 | |
| | Malaysia | MY | | | 1 | | | | | | | | | | | 4 |
| | Netherlands | NL | 6 | 18 | 14 | 5 | 3 | 15 | 11 | 2 | 1 | 1 | 2 | | 2 | |
| | Norway | NO | 47 | 82 | 51 | 56 | 49 | 54 | | | | | | | 47 | |
| | New Zealand | NZ | 42 | 56 | | 35 | 50 | 50 | 33 | 137 | 111 | 47 | 50 | 39 | 47 | |
| | African Intellectual | OA | | | 2 | 2 | 2 | 1 | | | | | | | | |
| | Peru | PE | | | 1 | | 1 | 1 | | | | | | 3 | 2 | 5 |
| | Philippines | PH | | | | 2 | 6 | 1 | | | | | | | | |
| | Pakistan | PK | 5 | | | | | | | | | 6 | | | | |
| Portugal | PT | 5 | 12 | 28 | 6 | | 3 | | 1 | 1 | | | | | | |
| Russian Federatio | RU | 17 | 39 | 61 | 75 | 39 | 51 | 78 | 64 | 49 | 57 | 52 | 58 | 70 | | |
| Sweden | SE | 10 | 21 | 20 | 10 | 8 | | 17 | 12 | 14 | 16 | 6 | | 6 | | |
| Singapore | SG | | | | | | | | 27 | 30 | 30 | 48 | 56 | 52 | 46 | |
| Thailand | TH | | | 1 | 2 | | 3 | | | 1 | | | | | | |
| Turkey | TR | 4 | 3 | 15 | 10 | 9 | 29 | 14 | 15 | | | | | 3 | 1 | |
| Ukraine | UA | 1 | 1 | 1 | 21 | 13 | 28 | 25 | 40 | | | 28 | 20 | | 34 | |
| United States of A | US | 241 | 333 | 392 | 487 | 436 | 479 | 426 | 529 | 414 | 358 | 439 | 388 | 391 | | |
| Viet Nam | VN | 1 | | | | 9 | 9 | | | | | | | | | |
| Zimbabwe | ZW | | | | | | | 1 | | | | | | | | |

意匠登録(デンマーク)

| Origin | Office | CC | 1997 | 1998 | 1999 | 2000 | 2001 | 2002 | 2003 | 2004 | 2005 | 2006 | 2007 |
|----------------------|--------------------|----|------|------|------|------|------|------|------|------|------|------|------|
| Denmark | Argentina | AR | | 2 | | | | 2 | | | | | |
| | Austria | AT | 28 | 16 | 34 | 11 | 35 | | | 4 | 3 | | |
| | Australia | AU | 10 | 7 | 8 | 5 | 37 | 15 | 7 | 3 | 23 | 28 | 28 |
| | Brazil | BR | | | | | | | | | 2 | 1 | |
| | Canada | CA | 3 | 7 | 7 | 8 | 3 | 2 | 3 | 4 | 4 | 10 | 13 |
| | Switzerland | CH | 3 | 1 | 6 | 10 | 14 | 8 | | | | 9 | 13 |
| | Chile | CL | 1 | 1 | 2 | | | | | | | | |
| | China | CN | 6 | 13 | 11 | 26 | 31 | 32 | 37 | 35 | 66 | 84 | 123 |
| | Germany | DE | 404 | 180 | 336 | 83 | 222 | 162 | 32 | 3 | 3 | 13 | 2 |
| | Denmark | DK | 353 | 343 | 553 | 597 | 488 | | | 360 | 258 | 233 | 175 |
| | Egypt | EG | | | 1 | | | | | | | | |
| | Spain | ES | 10 | 5 | 14 | 18 | 9 | 16 | 16 | | | | |
| | Finland | FI | 10 | 10 | 12 | 14 | 8 | | | | | | 4 |
| | France | FR | 45 | 37 | 49 | 30 | 50 | 48 | 6 | | | | |
| | United Kingdom | GB | 29 | 28 | 57 | 33 | 44 | | | | 2 | 7 | |
| | Greece | GR | | | 1 | 3 | 1 | 2 | 1 | | | | |
| | Indonesia | ID | | | 1 | | | | | | | | |
| | Italy | IT | | 7 | 11 | 24 | 1 | | | | | | |
| | Japan | JP | 69 | 76 | 72 | 21 | 13 | 16 | 24 | 19 | 40 | 35 | 23 |
| | Republic of Korea | KR | | 64 | 36 | 3 | 7 | 5 | 21 | 9 | 30 | 9 | 12 |
| | Morocco | MA | | 5 | 1 | | | | | | | | |
| | Mexico | MX | | 1 | | 1 | 1 | | 3 | 2 | | 1 | 2 |
| | Norway | NO | 22 | 19 | | 31 | 18 | | | | | | |
| | New Zealand | NZ | | 3 | | 1 | 24 | | | | | 1 | 4 |
| | Peru | PE | 3 | | | | | | | | | | |
| | Philippines | PH | | | 1 | 2 | | | | | | | |
| | Portugal | PT | | 5 | 1 | 8 | 3 | | 2 | | | | |
| | Russian Federation | RU | 25 | 8 | 41 | 9 | 2 | | 3 | 6 | 3 | 20 | 15 |
| | Sweden | SE | 11 | 13 | 21 | 21 | 39 | | | | | | 4 |
| | Singapore | SG | | | | | | 4 | 8 | 12 | 13 | 5 | 9 |
| Thailand | TH | | 11 | | 1 | | | 3 | | | | | |
| Turkey | TR | | 2 | 1 | | | | | | | | 7 | |
| Ukraine | UA | 3 | | 2 | 1 | | 1 | | 1 | | | | |
| United States of Ame | US | 89 | 66 | 86 | 47 | 54 | | 55 | 40 | 40 | 33 | 63 | |

商標登録(デンマーク)

| Origin | Office | CC | 1998 | 1999 | 2000 | 2001 | 2002 | 2003 | 2004 | 2005 | 2006 | 2007 | 2008 |
|----------------------|--------------------------|-----|------|-------|-------|-------|-------|-------|-------|-------|-------|-------|-------|
| Denmark | Argentina | AR | 84 | 94 | 78 | | 1,712 | 83 | | | | | |
| | Austria | AT | 20 | 20 | 31 | 46 | 51 | 26 | 34 | 37 | 26 | 16 | 31 |
| | Australia | AU | 92 | 56 | 54 | 128 | 223 | 155 | 190 | 230 | 252 | 173 | 197 |
| | Brazil | BR | | | | 23 | 25 | | | | 36 | 55 | 104 |
| | Canada | CA | 45 | 40 | 68 | 45 | 53 | 75 | 95 | 105 | 70 | 83 | 80 |
| | Switzerland | CH | 83 | 79 | 163 | 187 | 135 | 105 | 134 | 182 | 158 | 195 | 216 |
| | Chile | CL | 68 | 54 | 62 | 67 | 73 | 79 | 35 | 47 | 51 | 40 | |
| | China | CN | 149 | 99 | 140 | 192 | 161 | 164 | 220 | 252 | 306 | 348 | 400 |
| | Germany | DE | 176 | 147 | 104 | 145 | 137 | 111 | 85 | 81 | 75 | 91 | 75 |
| | Denmark | DK | | 2,885 | 3,982 | 3,632 | 3,331 | 3,395 | 3,468 | 3,928 | 3,031 | 4,055 | 3,891 |
| | Algeria | DZ | 9 | 14 | 8 | 14 | 27 | 15 | | | 8 | 10 | |
| | Office for Harmonization | EM | | | | | | 682 | 549 | 906 | 776 | 930 | 1,083 |
| | Spain | ES | 30 | 23 | 35 | 52 | 60 | 40 | 38 | 42 | 40 | 29 | 43 |
| | Finland | FI | 43 | 99 | 112 | 122 | 113 | 134 | 87 | 121 | 55 | 124 | 110 |
| | France | FR | 26 | 21 | 33 | 51 | 56 | 33 | 34 | 53 | 33 | 20 | 45 |
| | United Kingdom | GB | 31 | 26 | 35 | 53 | 68 | 34 | 65 | 62 | 59 | 62 | 68 |
| | Greece | GR | 52 | 30 | 23 | 56 | 57 | 23 | 26 | 26 | 11 | 16 | 23 |
| | India | IN | 10 | 8 | | | | | | | | | |
| | Italy | IT | 119 | | 100 | 52 | 48 | 33 | 32 | 40 | 33 | 21 | 37 |
| | Japan | JP | | 127 | 145 | 187 | 149 | 120 | 122 | 123 | 95 | 89 | 102 |
| | Kenya | KE | 1 | 7 | 7 | 45 | 11 | 7 | 14 | 32 | 12 | 7 | 9 |
| | Cambodia | KH | | 1 | | 2 | 12 | 20 | 3 | | 13 | | |
| | Republic of Korea | KR | 100 | 92 | 48 | 32 | 56 | 62 | 82 | 41 | 112 | 61 | 51 |
| | Lao People's Democ | LA | 2 | 2 | | 1 | 9 | | | | | | |
| | Sri Lanka | LK | | | | | | 3 | | | | | 23 |
| | Morocco | MA | 19 | | 14 | 27 | 15 | 10 | 20 | 33 | 10 | 15 | 21 |
| | Madagascar | MG | | | 2 | | 1 | 2 | 2 | | 5 | | 10 |
| | Mongolia | MN | 4 | | 12 | 12 | 25 | 12 | 26 | 63 | 9 | 9 | 9 |
| | Mexico | MX | 64 | 58 | | 75 | 53 | 85 | | 110 | 63 | 73 | 135 |
| | Malaysia | MY | | | | | | | | | | | 136 |
| | Norway | NO | 268 | 299 | 364 | 364 | 209 | 185 | 198 | 296 | 246 | 294 | 439 |
| | New Zealand | NZ | 107 | 48 | 77 | | 142 | 58 | 45 | 27 | 30 | 10 | 73 |
| | Peru | PE | 37 | 44 | 46 | 18 | 19 | 27 | 11 | 12 | 27 | 4 | 24 |
| | Papua New Guinea | PG | | | 6 | | | | | | | | |
| | Philippines | PH | | | | | | | | | | | 29 |
| | Pakistan | PK | | 4 | 8 | 3 | | | | | | | |
| | Portugal | PT | 43 | 26 | 24 | 38 | 53 | 30 | 31 | 26 | 20 | 29 | 40 |
| | Russian Federation | RU | 103 | 88 | 121 | 134 | 171 | 147 | 130 | 165 | 166 | 216 | 217 |
| | Sweden | SE | 96 | 136 | 243 | 96 | 106 | 65 | 74 | 75 | 93 | 105 | 126 |
| | Singapore | SG | | | 1 | 151 | 139 | 133 | 68 | 105 | 82 | 104 | 96 |
| Thailand | TH | 50 | | 42 | | | 42 | | | 72 | 46 | | |
| Turkey | TR | 27 | 23 | 59 | 99 | 58 | 44 | 88 | 81 | 64 | 132 | 113 | |
| Ukraine | UA | 15 | 34 | 61 | 95 | 123 | 72 | 72 | 107 | 86 | 91 | 129 | |
| United States of Ame | US | 373 | 109 | 134 | 146 | 207 | 268 | 235 | 266 | 372 | 407 | 233 | |
| Viet Nam | VN | | 28 | 10 | | | | | | 22 | 32 | 36 | |

支援状況(デンマーク)

| 項番 | 支援国 | 機関名 | プロジェクト名 | 受益国 | 内容 | 方法 | プロジェクト概要 | 支援額 | 期間 | ソース |
|----|-------|--------|--------------------|--|--|--|---|-------------------------------|--|--------------------------------------|
| 1 | デンマーク | | 開発援助 | 途上国 | 資金援助 | 直接 | | 毎年GDPの1%: 約US\$1.7 billion | | |
| 2 | | Danida | 民間部門プログラム | エジプト バングラデシュ ベトナム ジンバブエ ガーナ、ウガンダ他 インド ジンバブエ ガーナ | EG 技術協力 BD 技術協力 VN 技術協力 ZW 技術協力 IN 技術協力 ZW 技術協力 | 直接 直接 直接 直接 直接 直接 直接 | Danida's PSプログラム:デンマーク企業との相互協力 パイロットプロジェクト | US\$113.6 million | 1997年-2001年 1993年-1996年 | IP/C/W/132/Add.4 6 August 1999 |
| 3 | デンマーク | | 開発援助 | バングラデシュ、エジプト、ケニア、ネパール、ベトナム、他 | 資金援助 | 直接 | | 毎年GDPの1%: 約US\$1.7 billion | | |
| 4 | | Danida | 混合借款プログラム | 中国、エジプト、インド、インドネシア、モロッコ、ペルー、フィリピン、スリランカ、タイ、ベトナム、他 | 資金援助 | 直接 | | US\$113.6 million | 1997年-2001年 | IP/C/W/388/Add.6:13 February 2003 |
| 5 | | | 民間部門(PS)プログラム | アジア:バングラデシュ、ネパール、ベトナム、アフリカ:エジプト、ケニア、ラテンアメリカ、他 | 技術協力 | 直接 | Danida's PSプログラム:デンマーク企業との相互協力 | DKr 5,000,000 | | |
| 6 | | | 途上国投資保証スキーム | annual GNI per capita of no more than DKr 22,080 | 資金援助 | 直接 | | | 1966年~ | |
| 7 | デンマーク | | 開発援助 | バングラデシュ、エジプト、ケニア、ネパール、ベトナム、他 | 資金援助 | 直接 | | 毎年GDPの1%: 約US\$1.7 billion | | |
| 8 | | Danida | 混合借款プログラム | 中国、エジプト、インド、インドネシア、モロッコ、ペルー、フィリピン、スリランカ、タイ、ベトナム、他 | 資金援助 | 直接 | | US\$113.6 million | 1997年-2001年 | IP/C/W/412/Add.5 26 January 2004 |
| 9 | | | 民間部門(PS)プログラム | アジア:バングラデシュ、ネパール、ベトナム、アフリカ:エジプト、ケニア、ラテンアメリカ、他 | 技術協力 | 直接 | Danida's PSプログラム:デンマーク企業との相互協力 | DKr 5,000,000 | | |
| 10 | | | 途上国投資保証スキーム | annual GNI per capita of no more than DKr 22,080 | 資金援助 | 直接 | | | 1966年~ | |
| 11 | デンマーク | | 民間部門開発(PSD)プログラム | アジア:バングラデシュ、ネパール、ベトナム、アフリカ:エジプト、ケニア、他 | 技術協力 | 直接 | デンマーク企業との相互協力 | | | |
| | | | プロジェクト例 | モザンビーク ネパール ウガンダ | 技術協力 NP 技術協力 | 直接 直接 直接 | AVKインターナショナルA/S&Tomax Ltd. Orana A/S & Himalaya Dairy Products P/L:ヨーグルト、長期保存(UHT:超高温瞬間滅菌装置)ミルクの技術移転 Metrocomia A/S and Mail-net Communication Ltd. | | | |
| 12 | | | デンマーク住血吸虫症研究所(DBL) | | 技術協力 | 直接 | | | | |

支援状況(デンマーク)

| 項番 | 支援国 | 機関名 | プロジェクト名 | 受益国 | 内容 | 方法 | プロジェクト概要 | 支援額 | 期間 | ソース | | |
|----|-------|-----|-------------------------------|---|-----------|------|--------------------------------------|---|--|------------------------------------|--------------------------------------|--|
| 13 | | | 開発研究評議会:前 拡張研究能力プログラム | GDP US\$1,957以下の途上国 | 資金援助 | 直接 | | | | IP/C/W/431/Add.3 7 January 2005 | | |
| | | | | ウガンダ | 資金援助 | 直接 | DNA研究所設立&援助 | | | | | |
| | | | | タンザニア | 資金援助 | 直接 | 大学での品質管理の分析研究所の援助 | | | | | |
| | | | | ガーナ | 資金援助 | 直接 | 大学 環境研究所援助 | | | | | |
| | | | | ガーナ、ベナン、ブルキナファソ | 資金援助 | 直接 | 大学 食品安全研究所信任援助 | | | | | |
| | | | | ベトナム | VN | 人材育成 | 直接 | 2日間セミナー「ベトナムでの産学連携機会-科学分野での例:ホーチミン市:デンマークRoskilde大とのコラボ | | | 2003年11月 | |
| 14 | | | デンマーク種健康センタ | インド、エジプト、ケニア、ネパール、ベトナム、他 | 技術協力 | 直接 | 王立獣医農業大学:ジョイント研究 | | | | | |
| | | | | インド、タンザニア | IN | 技術協力 | 直接 | ・能力開発プロジェクト:University of Mysore(インド)、Sokoine University of Agriculture(タンザニア):専門と品質保証を提供 | | | | |
| | | | | ガーナ | | 技術協力 | 直接 | ・マイナー能力拡張プロジェクト | | | | |
| 15 | | | 森林&風致国際プログラム | Danidaプログラム15カ国:バングラデシュ、エジプト、ケニア、ネパール、ベトナム、他 | 技術協力 | 直接 | 王立獣医農業大学 | DKK 6 million /年 | | | | |
| 16 | デンマーク | | 民間部門開発(PSD)プログラム | Danidaプログラム諸国(バングラデシュ、エジプト、ケニア、ネパール、ベトナム、他) & 南アフリカ | 技術協力 | 直接 | デンマーク企業との相互協力:1996年以来、600以上のパートナーシップ | | | | | |
| | | | | プロジェクト例 | モザンビーク | 技術協力 | 直接 | AVKインターナショナルA/S&Tomax Ltd. | | | | |
| | | | | ネパール | NP | 技術協力 | 直接 | Orana A/S and Himalaya Dairy Products P/L:ヨーグルト、長期保存(UHT:超高温瞬間滅菌装置)ミルク 技術移転 | | | | |
| | | | | ウガンダ | | 技術協力 | 直接 | Metrocomia A/S and Mail-net Communication Ltd. | | | | |
| 17 | | | デンマーク住血吸虫症研究所(DBL) | サブサハラ&アジアのDanidaプログラム諸国 | 技術協力 | 直接 | | | | | | |
| 18 | | | 開発研究評議会:前 拡張研究能力(ENRECA)プログラム | GDP US\$1,957以下の途上国:デンマークプログラムパートナー諸国 | 資金援助 | 直接 | | | | | | |
| | | | | プロジェクト例 | ウガンダ | 資金援助 | 直接 | DNA研究所設立&援助 | | 1993-2004 | IP/C/W/452/Add.6:12 December 2005 | |
| | | | | タンザニア | 資金援助 | 直接 | 大学での品質管理の分析研究所の援助 | | 1994-2006 | | | |
| | | | | ガーナ | 資金援助 | 直接 | 大学 環境研究所援助 | | 1993-2007 | | | |
| | | | | ガーナ、ベナン、ブルキナファソ | 資金援助 | 直接 | 大学 食品安全研究所信任援助 | | 1991-2007 | | | |
| | | | | ベトナム | VN | 人材育成 | 直接 | 2日間セミナー「ベトナムでの産学連携機会-科学分野での例:ホーチミン市:デンマークRoskilde大とのコラボ | | 2003年11月 | | |
| 19 | | | デンマーク種健康センタ | インド、エジプト、ケニア、ネパール、ベトナム、他 | 技術協力 | 直接 | 王立獣医農業大学:ジョイント研究 | | | | | |
| | | | | プロジェクト例 | インド、タンザニア | IN | 技術協力 | 直接 | ・2つの能力開発プロジェクト:University of Mysore(インド)、Sokoine University of Agriculture(タンザニア):専門と品質保証を提供 | | | |
| | | | | ガーナ | | 技術協力 | 直接 | ・マイナー能力拡張プロジェクト | | | | |
| 20 | | | 森林&風致国際プログラム | 15現Danidaプログラム国:バングラデシュ、エジプトケニア、ネパール、ベトナム、他 | 技術協力 | 直接 | 王立獣医農業大学 | DKK 6 million /年 | | | | |

支援状況(デンマーク)

| 項番 | 支援国 | 機関名 | プロジェクト名 | 受益国 | 内容 | 方法 | プロジェクト概要 | 支援額 | 期間 | ソース | |
|----|-----------|--------|--------------------------------|---|----------|------|--|--|-------|---|--|
| 21 | デンマーク | | B2Bプログラム | バングラデシュ、エジプト、ケニア、ネパール、ベトナム、南アフリカ、他 | 技術協力 | 直接 | Danida: 1993年試行プロジェクト: 96-02拡張: プログラム開始1993年以來700以上のパートナーシップ。 | | | | |
| | | | プロジェクト例 | モザンビーク | 技術協力 | 直接 | AVK, Tomax Ltd. | | | | |
| | | | | ネパール | NP | 技術協力 | 直接 | Orana, ヒマラヤ乳製品 | | | |
| | | | ウガンダ | | 技術協力 | 直接 | Metrocomia, Mail-net Communication Ltd. | | | | |
| 22 | | | DBL(デンマーク住血吸虫症研究所) | サブサハラ&アジアのDanidaプログラム諸国 | 技術協力 | 直接 | 健康研究&開発 | | | 2005年 | |
| | | | プロジェクト例 | ケニア、ウガンダ、ザンビア | KE | 技術協力 | 直接 | 66研究プロジェクト: 3研究ワークショップ | | | |
| 23 | | | 開発研究評議会: 前 拡張研究能力(ENRECA)プログラム | GDP US\$1,957以下の途上国: デンマークプログラムパートナー諸国 | | 資金援助 | 直接 | | | 2000年-08年 2000-2010 2002-07年 2003-2007 | |
| | | | プロジェクト例 | ベトナム | VN | 資金援助 | 直接 | 地質流域の解析とモデリング: 分析研究支援と能力開発 | | | |
| | | | | タンザニア | | 資金援助 | 直接 | マラリアと健康 | | | |
| | | | | ベトナム | VN | 資金援助 | 直接 | 分子化学 | | | |
| | | | ケニア、タンザニア、ウガンダ | KE | 資金援助 | 直接 | 生物学調査における保全と環境上の影響評価: 遺伝子導入植物 | | | | |
| 24 | | | デンマーク種健康センタ | インド、エジプト、ケニア、ネパール、ベトナム、他 | 技術協力 | 直接 | 王立獣医農業大学: ジョイント研究 | | | IP/C/W/480/Add.5: 12 February 2007 | |
| | | | プロジェクト例 | インド、タンザニア | IN | 技術協力 | 直接 | ・2つの能力開発プロジェクト: University of Mysore(インド)、Sokoine University of Agriculture(タンザニア): 専門と品質保証を提供 | | | |
| | | | | ガーナ | | 技術協力 | 直接 | ・マイナー能力拡張プロジェクト | | | |
| 25 | | | 森林&風致国際プログラム | 15現Danidaプログラム国: バングラデシュ、エジプト、ケニア、ネパール、ベトナム、他 | 技術協力 | 直接 | 王立獣医農業大学 | DKK 6 million /年 | | | |
| 26 | デンマーク(EU) | DANIDA | B2Bプログラム | バングラデシュ、エジプト、ケニア、ネパール、ベトナム、南アフリカ、他 | 技術協力 | 直接 | B to Bプログラム: Bording Data A/S in Denmark and TechnoVista Ltd. in Bangladesh, Joint Venture called Bording Vista, ICT industry: Over 900 partnerships | | 1993- | | |
| 27 | デンマーク(EU) | | 健康研究及び開発DBL協会 | ケニア他 | KE | 人材育成 | 直接 | ケニア厚生省生物感染症課とのワークショップ開催、など | | | |
| 28 | デンマーク(EU) | | 開発研究諮問委員会 | ベトナム ケニア | VN KE | 人材育成 | 直接 | ワークショップ、会議の開催 | | IP/C/W/497/Add.2 4 December 2007 | |
| 29 | デンマーク(EU) | | デンマーク種子健全(病理)センタ(デンマーク大学) | インド、ケニア、ネパール、バングラデシュ、ベトナム、他 | | 技術協力 | 直接 | 種子の健全性と品質改良の研究、開発 | | | |
| 30 | デンマーク(EU) | | 森林及び風致国際プログラム | バングラデシュ、エジプト、ケニア、ネパール、ベトナム、他 | | 技術協力 | 直接 | デンマーク王立農業獣医大学 | | | |
| 31 | デンマーク(EU) | DANIDA | B2Bプログラム | バングラデシュ、ネパール、他 | BD NP | 技術協力 | 直接 | B to Bプログラム: Bording Data A/S in Denmark and TechnoVista Ltd. in Bangladesh, Joint Venture called Bording Vista, ICT industry: Over 900 partnerships | | 1993- | |
| 32 | デンマーク(EU) | | 健康研究及び開発DBL協会 | ケニア他 | KE | 人材育成 | 直接 | ケニア厚生省生物感染症課とのワークショップ開催、など | | | |
| 33 | デンマーク(EU) | | 開発研究諮問委員会 | | | | 直接 | ワークショップ、会議の開催 | | IP/C/W/519/Add.7 10 Feb. 2009 | |
| 34 | デンマーク(EU) | | デンマーク種子健全(病理)センタ(デンマーク大) | ネパール、バングラデシュ、他 | NP BD | 技術協力 | 直接 | 種子の健全性と品質改良の研究、開発 | | | |
| 35 | デンマーク(EU) | | 森林&風致国際プログラム | バングラデシュ、ネパール、他 | BD NP | 技術協力 | 直接 | デンマーク王立農業獣医大学 | | | |

支援状況(デンマーク)

| 項番 | 支援国 | 機関名 | プロジェクト名 | 受益国 | | 内容 | 方法 | プロジェクト概要 | 支援額 | 期間 | ソース |
|----|-----|-----|---------|------------------------------|----------------|------|----|---------------------------------|-----|----|-------------------------|
| 36 | | | 訓練コース | 中国、インド、ヨルダン、セントルシア、スリランカ、シリア | CN IN LK | 人材育成 | 間接 | WWAを通じて、途上国からの、1週間実習訓練に6名を受け入れ。 | | | SCIT/ATR/PI/2001/D K |

(8) スペイン (ES)

a) 全般的な協力内容

① FTA

| 項番 | FTA名 | 知財条文の有無 |
|-----|--------------------------|---------|
| 62 | 安定・連合協定(SAA) | ○ |
| 63 | EU・地中海諸国連合協定 | ○ |
| 64 | EU・シリア連合協定 | |
| 67 | EU・南アフリカ通商・開発・協力協定(TDCA) | ○ |
| 68 | EU・チリ連合協定 | ○ |
| 70 | EU・スイス自由貿易協定 | |
| 71 | 欧州経済領域(EEA)協定 | ○ |
| 72 | EU・トルコ関税同盟 | ○ |
| 73 | EU・エジプト連合協定 | ○ |
| 74 | EU・パレスチナ連合協定 | ○ |
| 75 | EU・チュニジア連合協定 | ○ |
| 76 | EU・モロッコ連合協定 | ○ |
| 77 | EU・イスラエル連合協定 | ○ |
| 78 | EU・ヨルダン連合協定 | ○ |
| 79 | EU・レバノン連合協定 | ○ |
| 80 | EU・アルジェリア連合協定 | ○ |
| 82 | EU・メキシコ自由貿易協定 | ○ |
| 96 | EU・メルコスール自由貿易協定 | |
| 105 | カナダ・EU 貿易投資促進協定 | |
| 153 | 韓国・EU 自由貿易協定 | |
| 175 | ASEAN・EU 自由貿易協定 | |
| 185 | EU・メルコスール自由貿易協定 | |
| 222 | ASEAN・EU 自由貿易協定 | |

② ODA

1970年から2008年までの対象国への援助額一覧を示す。

b) 知財分野の協力内容

① 産業財産権出願・登録状況

対象国への特許、実用新案、意匠、商標の出願、登録状況の一覧を示す。

② 技術協力状況

対象国との協力関係及び支援状況の一覧を示す。

スペインODA

単位:百万ドル

| Recipient(s) | 1970 | 1971 | 1972 | 1973 | 1974 | 1975 | 1976 | 1977 | 1978 | 1979 | 1980 | 1981 | 1982 | 1983 | 1984 | 1985 | 1986 | 1987 | 1988 | 1989 |
|------------------|------|------|------|------|------|------|------|------|------|------|--------|--------|--------|-------|--------|--------|--------|--------|--------|--------|
| All Recipients | .. | .. | .. | .. | .. | .. | .. | .. | .. | .. | 132.00 | 206.00 | 164.00 | 57.00 | 110.00 | 168.80 | 203.20 | 231.52 | 248.46 | 536.88 |
| Afghanistan | .. | .. | .. | .. | .. | .. | .. | .. | .. | .. | .. | .. | .. | .. | .. | .. | .. | .. | .. | .. |
| Algeria | .. | .. | .. | .. | .. | .. | .. | .. | .. | .. | .. | .. | .. | .. | .. | .. | .. | .. | 0.80 | 6.10 |
| Argentina | .. | .. | .. | .. | .. | .. | .. | .. | .. | .. | .. | .. | .. | .. | .. | .. | .. | 1.20 | 1.60 | 1.35 |
| Bangladesh | .. | .. | .. | .. | .. | .. | .. | .. | .. | .. | .. | .. | .. | .. | .. | .. | .. | .. | .. | 0.06 |
| Brazil | .. | .. | .. | .. | .. | .. | .. | .. | .. | .. | .. | .. | .. | .. | .. | .. | .. | .. | .. | 0.52 |
| Brunei | .. | .. | .. | .. | .. | .. | .. | .. | .. | .. | .. | .. | .. | .. | .. | .. | .. | .. | .. | .. |
| Cambodia | .. | .. | .. | .. | .. | .. | .. | .. | .. | .. | .. | .. | .. | .. | .. | .. | .. | .. | .. | .. |
| Chile | .. | .. | .. | .. | .. | .. | .. | .. | .. | .. | .. | .. | .. | .. | .. | .. | .. | .. | 0.70 | 1.06 |
| China | .. | .. | .. | .. | .. | .. | .. | .. | .. | .. | .. | .. | .. | .. | .. | .. | .. | .. | 18.70 | 2.50 |
| Chinese Taipei | .. | .. | .. | .. | .. | .. | .. | .. | .. | .. | .. | .. | .. | .. | .. | .. | .. | .. | .. | .. |
| Egypt | .. | .. | .. | .. | .. | .. | .. | .. | .. | .. | .. | .. | .. | .. | .. | .. | .. | .. | 2.00 | 0.28 |
| India | .. | .. | .. | .. | .. | .. | .. | .. | .. | .. | .. | .. | .. | .. | .. | .. | .. | .. | .. | 17.79 |
| Indonesia | .. | .. | .. | .. | .. | .. | .. | .. | .. | .. | .. | .. | .. | .. | .. | .. | .. | .. | .. | 0.07 |
| Iran | .. | .. | .. | .. | .. | .. | .. | .. | .. | .. | .. | .. | .. | .. | .. | .. | .. | .. | .. | .. |
| Kenya | .. | .. | .. | .. | .. | .. | .. | .. | .. | .. | .. | .. | .. | .. | .. | .. | .. | .. | .. | 0.14 |
| Korea | .. | .. | .. | .. | .. | .. | .. | .. | .. | .. | .. | .. | .. | .. | .. | .. | .. | .. | .. | 0.06 |
| Laos | .. | .. | .. | .. | .. | .. | .. | .. | .. | .. | .. | .. | .. | .. | .. | .. | .. | .. | .. | .. |
| Madagascar | .. | .. | .. | .. | .. | .. | .. | .. | .. | .. | .. | .. | .. | .. | .. | .. | .. | .. | .. | 0.01 |
| Malaysia | .. | .. | .. | .. | .. | .. | .. | .. | .. | .. | .. | .. | .. | .. | .. | .. | .. | .. | .. | .. |
| Mexico | .. | .. | .. | .. | .. | .. | .. | .. | .. | .. | .. | .. | .. | .. | .. | .. | .. | 0.60 | 0.80 | 12.73 |
| Mongolia | .. | .. | .. | .. | .. | .. | .. | .. | .. | .. | .. | .. | .. | .. | .. | .. | .. | .. | .. | .. |
| Morocco | .. | .. | .. | .. | .. | .. | .. | .. | .. | .. | .. | .. | .. | .. | .. | .. | .. | 1.10 | 2.20 | 13.77 |
| Myanmar (Burma) | .. | .. | .. | .. | .. | .. | .. | .. | .. | .. | .. | .. | .. | .. | .. | .. | .. | .. | .. | .. |
| Nepal | .. | .. | .. | .. | .. | .. | .. | .. | .. | .. | .. | .. | .. | .. | .. | .. | .. | .. | .. | 0.01 |
| Nigeria | .. | .. | .. | .. | .. | .. | .. | .. | .. | .. | .. | .. | .. | .. | .. | .. | .. | .. | .. | 0.04 |
| Pakistan | .. | .. | .. | .. | .. | .. | .. | .. | .. | .. | .. | .. | .. | .. | .. | .. | .. | .. | .. | 0.01 |
| Papua New Guinea | .. | .. | .. | .. | .. | .. | .. | .. | .. | .. | .. | .. | .. | .. | .. | .. | .. | .. | .. | .. |
| Peru | .. | .. | .. | .. | .. | .. | .. | .. | .. | .. | .. | .. | .. | .. | .. | .. | .. | 2.20 | 3.90 | 4.85 |
| Philippines | .. | .. | .. | .. | .. | .. | .. | .. | .. | .. | .. | .. | .. | .. | .. | .. | .. | .. | 0.80 | 0.38 |
| Singapore | .. | .. | .. | .. | .. | .. | .. | .. | .. | .. | .. | .. | .. | .. | .. | .. | .. | .. | .. | .. |
| South | .. | .. | .. | .. | .. | .. | .. | .. | .. | .. | .. | .. | .. | .. | .. | .. | .. | .. | .. | .. |
| Sri Lanka | .. | .. | .. | .. | .. | .. | .. | .. | .. | .. | .. | .. | .. | .. | .. | .. | .. | .. | .. | .. |
| Thailand | .. | .. | .. | .. | .. | .. | .. | .. | .. | .. | .. | .. | .. | .. | .. | .. | .. | .. | .. | 0.05 |
| Turkey | .. | .. | .. | .. | .. | .. | .. | .. | .. | .. | .. | .. | .. | .. | .. | .. | .. | .. | 0.71 | 1.80 |
| Ukraine | .. | .. | .. | .. | .. | .. | .. | .. | .. | .. | .. | .. | .. | .. | .. | .. | .. | .. | .. | .. |
| Viet Nam | .. | .. | .. | .. | .. | .. | .. | .. | .. | .. | .. | .. | .. | .. | .. | .. | .. | .. | .. | .. |
| Yemen | .. | .. | .. | .. | .. | .. | .. | .. | .. | .. | .. | .. | .. | .. | .. | .. | .. | .. | .. | .. |
| Zimbabwe | .. | .. | .. | .. | .. | .. | .. | .. | .. | .. | .. | .. | .. | .. | .. | .. | .. | .. | .. | 0.03 |
| EC | .. | .. | .. | .. | .. | .. | .. | .. | .. | .. | .. | .. | .. | .. | .. | .. | 19.70 | 25.84 | 63.93 | 44.78 |
| IBRD | .. | .. | .. | .. | .. | .. | .. | .. | .. | .. | .. | .. | .. | .. | .. | 5.60 | 43.30 | 14.33 | .. | 43.53 |
| IDA | .. | .. | .. | .. | .. | .. | .. | .. | .. | .. | .. | .. | .. | .. | .. | .. | 8.60 | 19.90 | .. | 62.10 |
| UNDP | .. | .. | .. | .. | .. | .. | .. | .. | .. | .. | .. | .. | .. | .. | .. | .. | 3.80 | 5.17 | 5.69 | 6.35 |

スペインODA

単位:百万ドル

| Recipient(s) | 1990 | 1991 | 1992 | 1993 | 1994 | 1995 | 1996 | 1997 | 1998 | 1999 | 2000 | 2001 | 2002 | 2003 | 2004 | 2005 | 2006 | 2007 | 2008 |
|------------------|--------|----------|----------|----------|----------|----------|----------|----------|----------|----------|----------|----------|----------|----------|----------|----------|----------|----------|--------|
| All Recipients | 986.84 | 1,261.99 | 1,518.22 | 1,299.16 | 1,304.51 | 1,348.14 | 1,251.44 | 1,231.82 | 1,375.86 | 1,363.35 | 1,194.85 | 1,737.06 | 1,712.30 | 1,961.26 | 2,436.95 | 3,018.33 | 3,813.88 | 5,139.75 | 6866.8 |
| Afghanistan | .. | .. | 0.02 | .. | .. | 0.12 | .. | 0.09 | .. | 0.12 | .. | 5.92 | 17.81 | 5.15 | 16.56 | 19.00 | 18.11 | 43.50 | 71.79 |
| Algeria | 46.43 | 32.55 | 67.63 | 29.52 | 55.06 | 28.77 | 6.24 | 15.78 | 14.71 | 4.70 | 3.12 | -5.36 | 18.36 | 4.29 | 12.66 | -4.02 | 43.43 | 60.54 | 64.19 |
| Argentina | 12.39 | 46.01 | 73.64 | 42.24 | 28.52 | 37.97 | 34.14 | 16.78 | -5.90 | -9.24 | -6.48 | -3.91 | 9.86 | 41.16 | 33.39 | 12.33 | 13.83 | 21.63 | 29.67 |
| Bangladesh | .. | 0.46 | .. | 0.06 | .. | 0.42 | 0.07 | 0.36 | 0.03 | 0.04 | 0.02 | 0.08 | 1.47 | 5.25 | 0.09 | 0.21 | 1.40 | 12.15 | 9.44 |
| Brazil | 0.40 | 0.56 | 1.07 | 1.44 | 1.64 | 3.67 | 6.04 | 6.72 | 6.13 | 5.39 | 5.58 | 6.52 | 6.24 | 7.08 | 9.85 | 10.16 | 17.22 | 32.80 | 36.84 |
| Brunei | .. | .. | .. | .. | .. | .. | .. | .. | .. | .. | .. | .. | .. | .. | .. | .. | .. | .. | .. |
| Cambodia | .. | .. | .. | .. | .. | 0.12 | .. | .. | .. | 0.02 | 0.03 | 0.06 | 0.07 | 0.12 | 0.06 | 0.65 | 1.97 | 8.52 | 11.81 |
| Chile | 5.74 | 4.49 | 18.21 | 13.81 | 8.34 | 13.33 | 4.70 | -3.28 | -4.04 | -4.82 | -1.59 | -2.89 | 1.74 | 1.97 | 3.38 | 4.13 | 4.31 | 6.70 | 7.14 |
| China | 95.35 | 84.56 | 191.83 | 140.10 | 153.12 | 55.96 | 37.01 | 33.64 | 20.01 | 34.84 | 31.98 | 14.33 | 12.98 | 4.02 | 12.67 | 8.35 | 21.53 | 67.45 | 43 |
| Chinese Taipei | .. | .. | .. | .. | .. | .. | .. | .. | .. | .. | .. | .. | .. | .. | .. | .. | .. | .. | .. |
| Egypt | 1.48 | 0.51 | 0.60 | 1.63 | -5.75 | 1.36 | 2.73 | 12.39 | 3.58 | 2.33 | -2.08 | 8.28 | 13.48 | 9.38 | 19.79 | 28.48 | 33.16 | 11.36 | 15.63 |
| India | 24.95 | 3.82 | 0.05 | 0.47 | 3.28 | 1.96 | 1.91 | 2.64 | 2.84 | 0.02 | -1.03 | 1.19 | -0.29 | -21.31 | 9.45 | 11.24 | 8.91 | 12.62 | 14.04 |
| Indonesia | 23.16 | 21.49 | 9.49 | 55.43 | 45.34 | 44.39 | 42.41 | 42.12 | 2.11 | 13.84 | 66.12 | 41.35 | 7.85 | 9.68 | 10.89 | 33.72 | 3.92 | -16.21 | 9.45 |
| Iran | 0.16 | 0.91 | .. | 0.04 | .. | .. | 0.01 | 0.29 | 0.11 | 0.10 | 0.14 | 0.23 | 0.21 | 1.18 | 3.72 | 0.36 | 12.37 | 6.85 | 0.69 |
| Kenya | 0.01 | .. | 0.02 | .. | 0.01 | 0.32 | 0.62 | 3.56 | 4.36 | 5.67 | 2.55 | 8.55 | 3.79 | 2.41 | 2.37 | 1.46 | 8.19 | 44.85 | 38.61 |
| Korea | 0.09 | 0.11 | 0.11 | 0.10 | .. | 0.01 | 0.07 | 0.09 | .. | 0.07 | .. | .. | .. | .. | .. | .. | .. | .. | .. |
| Laos | .. | .. | .. | .. | .. | .. | 0.03 | .. | .. | .. | .. | .. | .. | .. | .. | .. | .. | .. | 0.2 |
| Madagascar | .. | .. | .. | .. | 0.06 | .. | 0.02 | 79.50 | 0.22 | 0.22 | 1.06 | 7.73 | 4.86 | 5.26 | 7.95 | 135.44 | 0.16 | 5.39 | 14.57 |
| Malaysia | .. | .. | .. | .. | 0.03 | 0.04 | 0.03 | 0.02 | 0.04 | 0.06 | 0.10 | 0.06 | 2.25 | 5.43 | 0.89 | 0.52 | 0.27 | .. | .. |
| Mexico | 19.55 | 93.73 | 159.83 | 210.55 | 143.23 | 15.05 | -0.27 | 0.32 | 12.92 | -1.17 | -11.35 | -9.22 | -12.00 | -26.53 | -28.31 | -24.47 | -23.10 | -17.15 | -15.07 |
| Mongolia | .. | .. | .. | .. | .. | 0.01 | .. | .. | 0.01 | 0.01 | .. | .. | 1.37 | 6.52 | 2.82 | .. | 0.89 | 8.96 | 4.05 |
| Morocco | 33.27 | 97.35 | 164.77 | 60.96 | 20.77 | 12.80 | 24.71 | 26.04 | 52.53 | 17.05 | -1.10 | 37.12 | 18.43 | 15.33 | 51.03 | 29.03 | 73.25 | 84.82 | 117.36 |
| Myanmar (Burma) | .. | .. | .. | .. | .. | .. | .. | .. | .. | .. | .. | .. | .. | .. | .. | .. | .. | .. | 9.19 |
| Nepal | 0.01 | .. | .. | .. | 0.01 | 0.04 | 0.05 | 0.09 | 0.04 | 0.08 | 0.04 | 0.03 | 0.02 | 0.04 | 0.09 | 0.10 | 0.19 | 0.14 | 2.85 |
| Nigeria | .. | .. | .. | .. | 0.01 | 0.23 | 0.45 | 0.39 | 0.12 | 0.38 | 0.20 | 2.91 | 0.45 | 0.41 | 0.56 | 1.85 | 136.54 | 0.47 | 25.42 |
| Pakistan | .. | 0.06 | .. | .. | .. | 10.64 | 21.97 | 5.36 | 3.95 | 4.88 | 0.79 | 3.55 | 0.74 | 0.92 | 0.07 | 4.60 | 0.43 | 5.67 | 3.28 |
| Papua New Guinea | .. | .. | .. | .. | .. | .. | .. | .. | .. | .. | .. | .. | .. | .. | 0.08 | .. | .. | 0.14 | .. |
| Peru | 6.27 | 23.28 | 4.75 | 7.00 | 5.05 | 13.77 | 30.20 | 22.05 | 25.68 | 32.64 | 18.54 | 29.08 | 31.86 | 44.42 | 56.15 | 65.53 | 69.37 | 109.35 | 131.48 |
| Philippines | 4.56 | 1.82 | 4.03 | 31.24 | 16.78 | 11.76 | 4.36 | 22.72 | 15.42 | 12.85 | 6.34 | 9.94 | 18.99 | 25.84 | 14.05 | 10.43 | 12.52 | 29.21 | 35.31 |
| Singapore | .. | .. | .. | .. | .. | .. | .. | .. | .. | .. | .. | .. | .. | .. | .. | .. | .. | .. | .. |
| South | .. | .. | .. | 0.16 | .. | 1.07 | 0.28 | 0.16 | 1.57 | 2.05 | 1.05 | 1.09 | 0.06 | 0.25 | 0.49 | 0.40 | 1.05 | 1.13 | 0.62 |
| Sri Lanka | .. | .. | .. | .. | .. | 0.01 | .. | .. | .. | .. | .. | .. | .. | .. | 0.60 | 3.53 | 7.15 | 14.74 | 26.03 |
| Thailand | 0.11 | .. | 0.01 | .. | .. | 0.11 | 0.36 | 0.06 | 0.16 | 0.17 | 0.11 | 0.05 | 0.06 | 0.12 | 0.72 | 0.76 | 0.62 | 0.66 | 0.06 |
| Turkey | 0.22 | 1.03 | -0.20 | -0.13 | -0.15 | -0.34 | -0.09 | -0.07 | -0.07 | 2.62 | 4.39 | 8.56 | 14.19 | 41.44 | 49.53 | 12.40 | 91.52 | 55.91 | 92.1 |
| Ukraine | .. | .. | .. | .. | .. | .. | .. | .. | .. | .. | .. | .. | .. | .. | .. | 0.50 | 0.36 | 0.13 | 0.26 |
| Viet Nam | .. | .. | .. | 0.04 | .. | .. | 5.32 | 4.77 | 10.86 | 2.96 | 4.25 | 6.58 | 7.35 | 7.85 | 6.31 | 9.13 | 18.39 | 31.51 | 49.47 |
| Yemen | .. | .. | .. | .. | 0.07 | 0.09 | 0.09 | .. | .. | .. | 2.14 | 4.15 | 4.53 | 8.60 | 2.63 | 0.12 | .. | 0.15 | 1.89 |
| Zimbabwe | 0.05 | .. | 6.78 | 6.02 | 0.05 | 0.36 | 1.10 | 0.19 | 6.29 | 2.83 | 1.25 | 0.26 | 0.27 | 0.04 | 0.16 | 0.77 | 0.25 | 0.70 | 4.79 |
| EC | 124.25 | 193.11 | 202.05 | 158.07 | 203.11 | 204.50 | 198.37 | 240.59 | 212.94 | 91.55 | 252.42 | 301.00 | 333.74 | 380.00 | 457.76 | 590.69 | 649.66 | 696.10 | 777.69 |
| IBRD | .. | 24.47 | 5.61 | 5.65 | 16.10 | .. | .. | .. | 5.04 | .. | 3.09 | 9.40 | 8.50 | 13.04 | 10.25 | 23.28 | 1.26 | 104.76 | .. |
| IDA | .. | 83.48 | 14.36 | 10.56 | 3.93 | 121.71 | 3.14 | 41.14 | 50.57 | 65.63 | 30.53 | 98.13 | 56.59 | 62.63 | 179.91 | 122.71 | 227.78 | 205.34 | 296.71 |
| UNDP | 8.34 | 9.41 | 9.76 | 7.78 | 7.32 | 10.25 | 10.09 | 5.74 | 4.96 | 7.43 | 5.54 | 5.38 | 5.66 | 6.79 | 7.47 | 5.84 | 58.18 | 54.76 | 60.58 |

実用新案出願(スペイン)

| Country of Origin | IP Office | 1993 | 1994 | 1995 | 1996 | 1997 | 1998 | 1999 | 2000 | 2001 | 2002 | 2003 | 2004 | 2005 | 2006 | 2007 | 2008 | |
|-------------------|-------------------|------|-------|-------|-------|-------|-------|-------|-------|-------|-------|-------|-------|-------|-------|-------|-------|-------|
| Spain | Argentina | AR | | | | 8 | 12 | 17 | | | | | | | | | | |
| | Austria | AT | | | | | 3 | 2 | 2 | | | | | 2 | 3 | | 1 | |
| | Australia | AU | | | | 1 | 3 | 1 | | | | 2 | 4 | 2 | 4 | 5 | 6 | |
| | Brazil | BR | | 7 | 10 | 5 | | 10 | 12 | | 19 | 4 | | | | 5 | | 5 |
| | Chile | CL | | 9 | 10 | 9 | | | 13 | 7 | | | | | | | | |
| | China | CN | | 3 | 4 | 4 | 2 | 2 | 2 | 5 | 5 | 9 | 4 | 6 | 14 | | | 5 |
| | Germany | DE | | 34 | 51 | 44 | 45 | 43 | 30 | 31 | 32 | 29 | 31 | 21 | 39 | 34 | 39 | 30 |
| | Denmark | DK | | | 1 | | | | 1 | | | 2 | 3 | | 2 | 2 | | |
| | Spain | ES | 3,273 | 3,110 | 3,116 | 3,183 | 3,200 | 3,082 | 3,094 | 3,062 | 2,981 | 2,928 | 2,853 | 2,784 | 2,725 | 2,665 | 2,521 | 2,512 |
| | Finland | FI | | | 1 | 1 | 1 | 3 | | | | | | | 1 | | | |
| | France | FR | | | | | | | | | | | | | | | 18 | 20 |
| | Greece | GR | | | | | | | | | | 1 | 3 | 1 | | 5 | 1 | 1 |
| | Italy | IT | | | | 20 | | | 21 | 27 | | | | | | | | |
| | Japan | JP | | 2 | 1 | 3 | 5 | 2 | 1 | 2 | 3 | 1 | 4 | 4 | 1 | 3 | 2 | 1 |
| | Republic of Korea | KR | | | 1 | | | | 1 | | | | 1 | | | | | |
| | Mexico | MX | | 28 | 9 | 7 | 10 | 8 | 16 | 10 | 9 | | 8 | 6 | 11 | 7 | 11 | |
| | Malaysia | MY | | | 2 | | | | | | | | | | | | | |
| | Peru | PE | | 3 | | 5 | 3 | | 13 | 6 | | | 2 | | 1 | 1 | | 1 |
| | Portugal | PT | | 39 | 35 | 33 | 36 | 26 | 31 | 35 | 38 | | 17 | 17 | 30 | 33 | 18 | 16 |
| | Russian Federatio | RU | | | | 1 | 3 | 1 | | | 7 | | 3 | 6 | 3 | 1 | 1 | 1 |
| Thailand | TH | | | | | | | | | | | 1 | | | | | | |
| Turkey | TR | | | | | 2 | 8 | 1 | 3 | 2 | | | | | | | 1 | |
| Ukraine | UA | | | 1 | | | | | | | | | 1 | | 1 | | | |

意匠出願(スペイン)

| Origin | Office | CC | 1997 | 1998 | 1999 | 2000 | 2001 | 2002 | 2003 | 2004 | 2005 | 2006 | 2007 | |
|----------------------|----------------------|----|------|-------|-------|-------|-------|-------|-------|-------|-------|-------|-------|-------|
| Spain | Argentina | AR | 26 | 15 | 15 | 14 | 15 | 8 | | | | | | |
| | Austria | AT | 6 | 9 | 5 | 14 | 35 | | | 5 | 2 | | | |
| | Australia | AU | 12 | 2 | 9 | 18 | 21 | 3 | 5 | 10 | 45 | 38 | 21 | |
| | Brazil | BR | 51 | 23 | 19 | 17 | 25 | 8 | 15 | 40 | 79 | 89 | | |
| | Canada | CA | 4 | 5 | 12 | 15 | 6 | 7 | 6 | 12 | 45 | 14 | 20 | |
| | Switzerland | CH | 1 | 177 | 133 | 194 | 163 | 145 | 43 | 6 | 9 | 13 | 18 | |
| | Chile | CL | 23 | 14 | 13 | 11 | 1 | 9 | 4 | 6 | 9 | 14 | | |
| | China | CN | | 6 | 14 | 24 | 24 | 23 | 56 | 74 | 180 | 124 | 214 | |
| | Germany | DE | 9 | 190 | 151 | 224 | 214 | 184 | 81 | 86 | 52 | 63 | 55 | |
| | Denmark | DK | 4 | 3 | 8 | 8 | 6 | 3 | 1 | 1 | 1 | | 1 | |
| | Algeria | DZ | | | | 1 | 1 | | | | | | 5 | |
| | Egypt | EG | | 171 | 131 | 188 | 158 | 143 | 43 | 6 | 7 | 4 | 9 | |
| | Office for Harmoniza | EM | | | | | | | | | | | | 4,601 |
| | Spain | ES | | 2,383 | 2,450 | 2,494 | 2,571 | 2,630 | 2,464 | 2,035 | 1,699 | 1,818 | 1,407 | 1,500 |
| | Finland | FI | | 3 | 3 | 3 | 4 | 2 | | | 2 | 2 | | |
| | France | FR | | 9 | 186 | 138 | 201 | 169 | 166 | 49 | 14 | 5 | 10 | 10 |
| | United Kingdom | GB | | 45 | 80 | 55 | 43 | 68 | | 39 | 25 | | 8 | 3 |
| | Greece | GR | | | | | 1 | 6 | | 2 | 2 | 2 | | 1 |
| | Indonesia | ID | | | 171 | 129 | 188 | 157 | 143 | 43 | 7 | 5 | 4 | 8 |
| | India | IN | | 4 | 4 | | 6 | 7 | 1 | 1 | 5 | 7 | 83 | |
| | Italy | IT | | | 38 | 39 | 37 | 2 | 3 | 1 | 1 | 1 | | 1 |
| | Japan | JP | | 5 | 8 | 12 | 10 | 24 | 10 | 11 | 15 | 9 | 52 | 26 |
| | Republic of Korea | KR | | | | 4 | 7 | 3 | 1 | 7 | 7 | 2 | 19 | 10 |
| | Sri Lanka | LK | | | | | | | | 7 | | | | |
| | Morocco | MA | | | 187 | 130 | 188 | 159 | 141 | 42 | 6 | 7 | 18 | 10 |
| | Madagascar | MG | | | | | | | | | | | 2 | |
| | Mongolia | MN | | | | | | | 1 | | | | | |
| | Mexico | MX | | 31 | 13 | 32 | 29 | 25 | | 32 | 63 | 30 | 42 | 42 |
| | Norway | NO | | 2 | 3 | 6 | 7 | 5 | | | | | | |
| | New Zealand | NZ | | 2 | | | 10 | | | 1 | 1 | 34 | 4 | 1 |
| | Peru | PE | | 23 | | 11 | 5 | | | 4 | 3 | 5 | 6 | 3 |
| | Portugal | PT | | 50 | 61 | 56 | 32 | 42 | | 16 | 6 | 13 | 10 | 10 |
| Russian Federation | RU | | 3 | 2 | 2 | 7 | 5 | | 26 | 29 | 62 | 40 | 35 | |
| Sweden | SE | | 6 | 6 | 7 | 9 | 8 | | | | | | | |
| Singapore | SG | | | | | | | | 4 | 9 | 3 | 6 | 8 | |
| Thailand | TH | | 3 | 1 | | 12 | | | 2 | | | | 4 | |
| Turkey | TR | | 1 | 4 | 14 | | 6 | | 12 | | 2 | 6 | 25 | |
| Ukraine | UA | | | | | | 2 | 1 | | 3 | 5 | 6 | 8 | |
| United States of Ame | US | | 33 | 56 | 51 | 60 | 52 | | 72 | 80 | 140 | 116 | 137 | |
| Viet Nam | VN | | | | | 2 | | | | | | | | |

商標出願(スペイン)

| Origin | Office | CC | 1998 | 1999 | 2000 | 2001 | 2002 | 2003 | 2004 | 2005 | 2006 | 2007 | 2008 |
|----------------------|-------------------------|-----|-------|-------|-------|-------|-------|-------|-------|-------|-------|-------|-------|
| Spain | Argentina | AR | 719 | 949 | 922 | | 608 | 606 | | | | | |
| | Austria | AT | 328 | 278 | 218 | 216 | 132 | 130 | 134 | 109 | 92 | 67 | 77 |
| | Australia | AU | 116 | 127 | 128 | 124 | 199 | 298 | 282 | 407 | 423 | 169 | 269 |
| | Brazil | BR | | | | 810 | 453 | | | 562 | 640 | | 761 |
| | Canada | CA | 155 | 204 | 190 | 182 | 133 | 159 | 195 | 150 | 236 | 296 | 222 |
| | Switzerland | CH | 415 | 360 | 348 | 409 | 264 | 254 | 283 | 261 | 295 | 260 | 354 |
| | Chile | CL | 477 | 659 | 820 | 741 | 517 | 463 | 388 | 530 | 575 | 546 | |
| | China | CN | 326 | 307 | 322 | 455 | 439 | 455 | 687 | 1095 | 1153 | 1144 | 1502 |
| | Germany | DE | 628 | 538 | 414 | 392 | 300 | 349 | 277 | 292 | 221 | 201 | 248 |
| | Denmark | DK | 213 | 158 | 138 | 148 | 107 | 104 | 101 | 86 | 68 | 56 | 77 |
| | Algeria | DZ | 146 | 173 | 145 | 182 | 153 | 142 | 131 | 110 | 172 | 118 | 128 |
| | Egypt | EG | 146 | 131 | 147 | 199 | 125 | 124 | 118 | 114 | 124 | 122 | 155 |
| | Office for Harmonizat | EM | 1965 | 2609 | 3466 | 3426 | 3759 | 6058 | 5435 | 5807 | 6300 | 7337 | 6911 |
| | Spain | ES | 65893 | 70834 | 82307 | 73937 | 66471 | 51755 | 52719 | 54268 | 55556 | 55909 | 47850 |
| | Finland | FI | 181 | 130 | 129 | 132 | 84 | 90 | 87 | 77 | 58 | 47 | 58 |
| | France | FR | 777 | 641 | 549 | 448 | 400 | 374 | 335 | 214 | 276 | 245 | 236 |
| | United Kingdom | GB | 315 | 261 | 236 | 226 | 151 | 162 | 216 | 179 | 165 | 160 | 171 |
| | Greece | GR | 95 | 78 | 97 | 156 | 133 | 147 | 120 | 105 | 91 | 79 | 78 |
| | India | IN | 53 | 64 | | | | | | | | | |
| | Italy | IT | 520 | 440 | 456 | 344 | 240 | 272 | 187 | 203 | 179 | 162 | 173 |
| | Japan | JP | 181 | 247 | 218 | 211 | 200 | 226 | 245 | 302 | 238 | 310 | 376 |
| | Kenya | KE | 5 | 30 | 36 | 72 | 39 | 32 | 42 | 43 | 49 | 51 | 43 |
| | Cambodia | KH | | 2 | | 3 | 9 | 13 | 2 | | 31 | | |
| | Republic of Korea | KR | 95 | 91 | 105 | 86 | 95 | 111 | 141 | 208 | 215 | 234 | 320 |
| | Lao People's Democ | LA | | 1 | | 12 | 4 | | | | | | |
| | Sri Lanka | LK | | | | | | 12 | | | | | 21 |
| | Morocco | MA | 293 | 269 | 219 | 311 | 176 | 172 | 217 | 207 | 273 | 215 | 234 |
| | Madagascar | MG | | 9 | 2 | 2 | 2 | 2 | 3 | 2 | 5 | | 13 |
| | Mongolia | MN | 246 | 55 | 73 | 106 | 109 | 79 | 66 | 87 | 35 | 51 | 50 |
| | Mexico | MX | 518 | 610 | 1031 | 1107 | 876 | 772 | 787 | 918 | 1035 | 1156 | 1316 |
| | Malaysia | MY | | | | | | | | | | | 78 |
| | Norway | NO | 245 | 210 | 234 | 245 | 176 | 171 | 166 | 174 | 176 | 140 | 237 |
| | New Zealand | NZ | 54 | 116 | 81 | | 40 | 55 | 34 | 50 | 57 | 98 | 72 |
| | African Intellectual Pr | OA | 36 | | 35 | | | | | | | | |
| | Peru | PE | 277 | 398 | 464 | 417 | 226 | 159 | 149 | 420 | 369 | 401 | 432 |
| | Papua New Guinea | PG | | | 6 | | | | | | | | |
| | Philippines | PH | | | | | | | | | | | 28 |
| | Pakistan | PK | | 23 | 38 | 26 | | | 25 | | | | |
| | Portugal | PT | 797 | 875 | 932 | 753 | 591 | 640 | 483 | 584 | 571 | 444 | 505 |
| | Russian Federation | RU | 376 | 294 | 267 | 312 | 301 | 353 | 370 | 395 | 423 | 393 | 524 |
| | Sweden | SE | 220 | 166 | 150 | 145 | 89 | 104 | 95 | 78 | 59 | 51 | 72 |
| Singapore | SG | | | | 103 | 114 | 158 | 121 | 159 | 151 | 160 | 148 | |
| Thailand | TH | 65 | | 73 | | | 121 | | | 123 | 190 | | |
| Turkey | TR | 117 | 91 | 164 | 230 | 166 | 208 | 210 | 228 | 202 | 230 | 258 | |
| Ukraine | UA | 187 | 147 | 138 | 164 | 144 | 172 | 182 | 174 | 197 | 198 | 221 | |
| United States of Ame | US | 657 | 568 | 877 | 665 | 570 | 685 | 877 | 783 | 948 | 978 | 1040 | |
| Viet Nam | VN | 91 | 59 | 71 | 108 | 74 | 69 | 64 | 71 | 67 | 95 | 92 | |
| South Africa | ZA | 96 | 112 | 111 | 85 | 56 | 91 | 77 | 88 | 170 | 206 | 154 | |

実用新案登録(スペイン)

| Origin name | Office name | CC | 1993 | 1994 | 1995 | 1996 | 1997 | 1998 | 1999 | 2000 | 2001 | 2002 | 2003 | 2004 | 2005 | 2006 | 2007 | 2008 | |
|-------------------|----------------------|----|------|-------|-------|-------|-------|-------|-------|-------|-------|-------|-------|-------|-------|-------|-------|-------|-------|
| Spain | Austria | AT | | | | | 1 | 1 | 1 | 2 | 3 | | | 1 | 3 | 2 | | 1 | |
| | Australia | AU | | | | 1 | 3 | 1 | | | | | 2 | | | 1 | 1 | | |
| | Brazil | BR | | 1 | | | | 1 | 3 | | 2 | 1 | | | 3 | 2 | | 2 | |
| | Chile | CL | | 1 | 3 | 8 | | | 2 | 2 | | | | | | | | | |
| | China | CN | | 2 | 3 | 3 | 2 | 3 | 3 | 3 | 3 | 4 | 3 | 1 | 5 | | | 7 | 8 |
| | Germany | DE | | 25 | 48 | 40 | 41 | 33 | 33 | 27 | 31 | 27 | 31 | 16 | 33 | 34 | 29 | 27 | |
| | Denmark | DK | | | 1 | | | | 1 | | | | 2 | | | 1 | 1 | | |
| | Spain | ES | | 2,995 | 3,369 | 2,750 | 2,946 | 2,767 | 1,889 | 2,996 | 3,108 | 3,223 | 2,783 | 3,051 | 2,538 | 2,510 | 2,449 | 2,321 | 2,495 |
| | Finland | FI | | | 1 | 1 | | | 5 | | | | | | | 2 | | | |
| | Greece | GR | | | 1 | 1 | | | | | | 2 | | | 2 | | | | 1 |
| | Italy | IT | | 3 | | 1 | | | | 21 | 58 | | | | | | | | |
| | Japan | JP | | 3 | 2 | 6 | 3 | 4 | 3 | 1 | 4 | | | 4 | 4 | 2 | 3 | 3 | 1 |
| | Republic of Korea | KR | | | | | | | 1 | 1 | | | | | 1 | | | | |
| | Mexico | MX | | 12 | 12 | 1 | 3 | 2 | 5 | 13 | 5 | | | 2 | 4 | 10 | 7 | 4 | |
| | Malaysia | MY | | | | | | | | | | | | | | | | | 1 |
| | African Intellectual | OA | | | 1 | | | | | | | | | | | | | | |
| | Peru | PE | | | | | 3 | | | 5 | 5 | | | | 1 | | 1 | 1 | |
| | Portugal | PT | | 18 | 60 | 13 | 16 | 41 | 52 | 21 | 16 | | | 41 | 31 | 20 | 25 | 30 | 18 |
| Russian Federatio | RU | | | | 1 | | 5 | | | | | | 5 | 3 | 4 | 2 | 2 | 1 | |
| Turkey | TR | | | | | | 1 | 8 | 1 | 2 | | | 2 | | | | 2 | | |
| Ukraine | UA | | | | | | | | 1 | | | | | | 1 | | | | |

意匠登録(スペイン)

| Origin | Office | CC | 1997 | 1998 | 1999 | 2000 | 2001 | 2002 | 2003 | 2004 | 2005 | 2006 | 2007 | |
|---------------------|--------------------|----|------|-------|-------|-------|-------|-------|-------|-------|-------|-------|-------|-------|
| Spain | Argentina | AR | 25 | 15 | 10 | 14 | 15 | 8 | | 15 | | | | |
| | Austria | AT | 6 | 15 | 3 | 8 | 22 | | | 5 | 2 | | | |
| | Australia | AU | 16 | 8 | 1 | 11 | 20 | 16 | 5 | 7 | 16 | 73 | 21 | |
| | Brazil | BR | | | | | | | | | | 52 | 35 | |
| | Canada | CA | 5 | 7 | 7 | 10 | 18 | 3 | 7 | 6 | 7 | 14 | 35 | |
| | Switzerland | CH | 1 | 177 | 133 | 194 | 163 | 145 | 43 | 6 | 9 | 13 | 18 | |
| | Chile | CL | 7 | 24 | 13 | 10 | 7 | 11 | 4 | 11 | 6 | 1 | | |
| | China | CN | 1 | | 7 | 21 | 17 | 28 | 39 | 34 | 91 | 154 | 146 | |
| | Germany | DE | 22 | 221 | 240 | 230 | 218 | 167 | 84 | 88 | 24 | 38 | 125 | |
| | Denmark | DK | 1 | 2 | 3 | 11 | 7 | 5 | 1 | 1 | 1 | | 1 | |
| | Algeria | DZ | | | 1 | | 1 | | | | | | 1 | |
| | Egypt | EG | | 171 | 131 | 188 | 158 | 143 | 43 | 6 | 7 | 4 | 9 | |
| | Spain | ES | | 2,241 | 1,891 | 2,218 | 2,101 | 1,881 | 2,273 | 3,562 | 2,379 | 1,850 | 1,768 | 1,392 |
| | Finland | FI | 1 | 2 | 4 | 2 | 3 | | | | | 2 | 2 | |
| | France | FR | 774 | 190 | 153 | 242 | 208 | 230 | 90 | 6 | 5 | 4 | 5 | |
| | United Kingdom | GB | 56 | 62 | 70 | 42 | 48 | | | | 26 | 2 | 1 | |
| | Greece | GR | | | | | 1 | 8 | 6 | | | | 14 | 1 |
| | Indonesia | ID | | 171 | 129 | 188 | 157 | 143 | 43 | 7 | 5 | 4 | 8 | |
| | Italy | IT | | 23 | 18 | 58 | 2 | 3 | 1 | 1 | 1 | | 1 | |
| | Japan | JP | 3 | | 6 | 14 | 8 | 11 | 11 | 7 | 11 | 14 | 26 | |
| | Republic of Korea | KR | | 1 | | 3 | 6 | 2 | 5 | 7 | 5 | 2 | 12 | |
| | Morocco | MA | | 187 | 130 | 188 | 159 | 141 | 42 | 6 | 18 | 18 | 10 | |
| | Mongolia | MN | | | | | | 1 | | | | | | |
| | Mexico | MX | 3 | 15 | 38 | 21 | 24 | | 8 | 26 | 69 | 50 | 42 | |
| | Norway | NO | | 2 | | 7 | 3 | | | | | | | |
| | New Zealand | NZ | 1 | 1 | | 9 | 1 | | 1 | 1 | 22 | 6 | | |
| | Peru | PE | 5 | | 29 | 16 | | | 3 | 1 | 2 | 5 | 4 | |
| | Philippines | PH | | | | 1 | | | | | | | | |
| | Portugal | PT | 60 | 53 | 63 | 51 | 37 | | 32 | 8 | 8 | 4 | 11 | |
| | Russian Federation | RU | 2 | 1 | 1 | 1 | 2 | | 6 | 23 | 21 | 39 | 49 | |
| | Sweden | SE | 5 | | 3 | 5 | 10 | | | | | | | |
| Singapore | SG | | | | | | | 3 | 3 | 8 | 4 | 7 | 8 | |
| Thailand | TH | 4 | | | 2 | | | 2 | | | | | | |
| Turkey | TR | 1 | 4 | 14 | | 6 | | 12 | | 2 | 6 | 30 | | |
| Ukraine | UA | | | | | 1 | 1 | 1 | 1 | 1 | 8 | 8 | | |
| United States of Am | US | | 15 | 60 | 42 | 46 | 70 | | 48 | 39 | 41 | 81 | 93 | |

支援状況(スペイン)

| 項番 | 支援国 | 機関名 | プロジェクト名 | 受益国 | CC | 内容 | 方法 | プロジェクト概要 | 支援額 | 期間 | ソース |
|----|----------|------------|-------------|--|----------------|------|----|---|-----------------------------|------------|---------------------------------------|
| 1 | スペイン | OEPM (知財庁) | 海外特許助成 | | | 資金援助 | 直接 | 1994年:90%が援助。 スペインの優先特許国外パテント50%の経費をカバー。 | | | IP/C/W/132/Add.4 6 August 1999 |
| 2 | | | 技術情報提供 | | | 技術協力 | 直接 | CIBEPAT、知財公報 | | | |
| 3 | | 農林水産省 | | | | 人材育成 | 直接 | 1998、1999 セミナ開催:腐敗し易い農作物、魚製品の流通 | | | |
| 4 | スペイン | | 技術推進プロジェクト | ブラジル、コロンビア、チリ)、 北アフリカ(モロッコ)、 韓国 | | 技術協力 | 直接 | | 予算€4 million/年 | | IP/C/W/388/Add.6: 13 February 2003 |
| 5 | スペイン | | 技術推進プロジェクト | ブラジル、コロンビア、チリ)、 北アフリカ(モロッコ)、 韓国 | | 技術協力 | 直接 | | 予算€4 million/年 | | IP/C/W/412/Add.5 26 January 2004 |
| 6 | スペイン | | 技術推進プロジェクト | 全世界 | | 技術協力 | 直接 | 40件の技術推進プロジェクトを承認。 | €4.480 thousand | 2003年 | IP/C/W/431/Add.3 7 January 2005 |
| 7 | スペイン | | 技術推進プロジェクト | 無条件 | | 技術協力 | 直接 | 40件の技術推進プロジェクト:32 科学技術推進、8 技術移 転 | CDTI貢献分 €4.480 thousand | 2004年 | IP/C/W/452/Add.6: 12 December 2005 |
| 8 | スペイン | | 技術推進プロジェクト | 無条件 | | 技術協力 | 直接 | 40プロジェクト:32科学技術推進、8技術移転 | CDTI貢献分 €4.480 thousand | 2005年 | |
| | | | プロジェクト例 | ブラジル | BR | 技術協力 | 直接 | 農業用液肥&特別生物刺激の推進 | | (2005年実施) | |
| | | | | チリ | CL | 技術協力 | 直接 | 乳製品製造技術移転 | | (2005年実施) | IP/C/W/480/Add.5: 12 February 2007 |
| | | | | メキシコ | MX | 技術協力 | 直接 | 携帯決済(PBM)システムの技術移転 | | (2005年実施) | |
| | | | | メキシコ | MX | 技術協力 | 直接 | 潤滑油新規供給管理システムの技術適応 | | (2006年実施) | |
| | | | | 大韓民国 | KR | 技術協力 | 直接 | クロムなし金属メッキ処理の技術移転 | | (2006年実施) | |
| | | | | 中華人民共和国 | CN | 技術協力 | 直接 | 自動回転堆肥化装置の技術推進 | | (2006年実施) | |
| 9 | スペイン(EU) | | 技術推進プロジェクト | 世界各国(中国、メキシ コ、他) | CN MX | 技術協力 | 直接 | 技術を海外に推進し、免許者として特定の技術移転をしま いスペイン企業を援助。2006年 30件。 プロジェクト例:中国:耐バクテリアフィルターの推進、 メキシコ:自動灌漑システムの技術移転 | 予算€9,728 K CDTI €5,837 K | 2006年 | IP/C/W/497/Add.2 4 December 2007 |
| 10 | スペイン(EU) | CDTI | IBEROEKA | アルゼンチン、チリ、ペ ルー、他 | AR PE | 技術協力 | 直接 | ラテンアメリカへの技術援助:科学技術、開発 ラテンアメリカへの技術援助CYTED(ラテンアメリカプログラ ムof科学技術for開発)を含む。 | 予算€40,859 | 2007年 | IP/C/W/519/Add.7 10 Feb. 2009 |
| 11 | スペイン | OEPM | 協力活動 | アルゼンチン、キュー バ、メキシコ、ペルー、 ウルグアイ、ベネズエラ | AR MX PE | 技術協力 | 直接 | スペイン特許商標庁は、ラテンアメリカ各国の産業財産庁と 様々な協力プログラムの実施を継続。活動は、各国におけ る産業財産の保護の強化を目的、それぞれの庁の職員の 技術的能力の水準を向上させること等を目標とする。 | | | |
| 12 | | | 二国間協力(研修) | アルゼンチン | AR | 人材育成 | 直接 | 商標の許諾の事務手続きの分析及び診断。フエノスアイ レス、OEPM-INPIの二者間協力。目的:効率性基準の確立 及び、市民へのサービス改善のためのメカニズムを開始す るためのINPIの職員の研修 | | 12月9日~11日 | |
| 13 | | | 二国間協力(セミナー) | アルゼンチン | AR | 人材育成 | 間接 | 特許協力条約(PCT)に関する地域セミナーをフエノスアイ レスで開催。多角的協力 OEPM- WIPO- INPI。目的:PCT体 制に関する知識を向上し、ラテンアメリカにおけるPCTへの 加入を促し、国際検索作業におけるOEPMの役割を向上す る。 | | 6月10日及び11日 | |
| 14 | | | 調査研究 | キューバ | | 技術協力 | 直接 | 特許及び実用新案保護に関する法案の準備への支援。ハ バナ、OEPM-OCPI間の二者間協力。 | | | |
| 15 | | | 研修 | キューバ | | 人材育成 | 間接 | 技術の監視に関する情報及び技術状態に関する情報の作 成。ハバナ、12月7日~11日。OEPM-EPO間の多角的協 力。 | | | |
| 16 | | | 研修 | キューバ | | 人材育成 | 間接 | 技術の監視に関する情報及び技術状態に関する情報の作 成。ハバナ、12月7日~11日。OEPM-EPO間の多角的協 力。目的:技術状態に関する情報及び技術監視に関する情 報の作成についてキューバ職員に研修を実施 | | 12月7日~11日 | SCIT/ATR/PI/1998/ES |
| 17 | | | 研修 | キューバ | | 人材育成 | 直接 | キューバの庁の国際関係の長の育成及び研修。マドリッド。 6月~9月。OEPM-OCPI間の二者間の協力。目的:産業財 産分野における国際関係に特有の作業についての研修を 目的とした実務的プログラムの実施 | | | |

支援状況(スペイン)

| 項番 | 支援国 | 機関名 | プロジェクト名 | 受益国 | CC | 内容 | 方法 | プロジェクト概要 | 支援額 | 期間 | ソース |
|----|-----|-----|-----------------------------|------------------------|----|-------|----|---|-----|---------------|---------------------|
| 18 | | | 研修 | ウルグアイ | | 人材育成 | 間接 | 技術状態に関する情報及び技術監視に関する情報の作成。モンテビデオ、12月7日～11日。OEPM-EPO間の多角的協力。目的:技術状態に関する情報及び技術監視に関する情報の作成についてウルグアイの職員に研修を実施 | | | |
| 19 | | | ワークショップ | ペルー | PE | 人材育成 | 間接 | 商標登録に関するワークショップ。リマ、11月30日及び12月1日。OEPM-WIPO間の多角的協力。目的:INDECOPI職員の商標登録についての研修。 | | 11月30日及び12月1日 | |
| 20 | | | 検索及び審査 | ベネズエラ | | 技術協力 | 間接 | 商標の分類、検索及び審査。カラカス、11月16日～20日。OEPM-WIPO間の多角的協力。目的:商標分野、特に、分類、検索及び審査におけるベネズエラの職員の研修の必要性についての研究及び分析 | | 11月16日～20日 | |
| 21 | | | 講師派遣 | キューバ、パナマ、ベネズエラ、ペルー | PE | 人材育成 | 間接 | 毎年WIPOが主催する派遣団、コース及びセミナーのうち、ラテンアメリカ及びカリブ地域との協力の枠組みにおいて、スペインは、専門家及び庁の職員の派遣を行い積極的に参加 | | | SCIT/ATR/PI/1999/ES |
| 22 | | | 専門家派遣 | ウルグアイ | | 技術協力 | 直接 | ラテンアメリカの中小国の産業財産権庁が、その電子手続きを共同で利用できるようにするためのパイロットプログラムであるPoliteを開始するために、OEPMの専門家一人がモンテビデオ(ウルグアイ)に派遣 | | | |
| 23 | | | 講師派遣 | ウルグアイ | | 人材育成 | 直接 | 三機関間での協力の一つに、権威と政治的重要性を有するラテンアメリカ諸国への年次セミナー、1999年には同セミナーは、モンテビデオで開催 | | | |
| 24 | | | 協力取り決め | キューバ | | 二国間協力 | 直接 | OEPMの代表団が、キューバ産業財産庁との現行の相互理解及び協力協定の更新について協議することを目的としてハバナに派遣 | | | |
| 25 | | | 協力取り決め | モロッコ | MA | 二国間協力 | 直接 | OEPMとモロッコ産業財産庁は、産業財産保護の分野における協力の強化を目的とした宣言に署名 | | 1999年1月21日 | |
| 26 | | | 多角的協力 | ボリビア、ラテンアメリカ諸国20カ国 | | 人材育成 | 間接 | サンタクルス・デ・シエラ(ボリビア)において、OEPM-WIPO及びEPOにより実施された三機関間の協力活動の一員として第3回PCT促進ラテンアメリカセミナーが実施、ラ米20カ国から約100人が参加 | | | SCIT/ATR/PI/2000/ES |
| 27 | | | フォーラム | ラテンアメリカ諸国 | | 人材育成 | 直接 | マドリッドで開催された第1回発明、産業及び知的財産、並びに開発に関するラテンアメリカフォーラムに参加。同フォーラムにおいて次官及び局長は、ラウンドテーブルの議長を務 | | 3月29日から31日 | |
| 28 | | | 二国間協力 | | | 二国協力 | 直接 | 次の国々の産業財産権庁との新たな協力に関する了解覚書に署名:覚書では、就中、技術的文書の交換、CIBITの枠組みにおける国際検索実施のための共同作業及び協力の実施に向けた協力が予定 | | 2000年 | |
| | | | | アルゼンチン | AR | 二国協力 | 直接 | ・アルゼンチン:2000年10月27日、マドリッド | | | |
| | | | | ボリビア | | 二国協力 | 直接 | ・ボリビア:2000年7月29日、サンタクルス・デ・シエ | | | |
| | | | | コロンビア | | 二国協力 | 直接 | ・コロンビア:2000年11月17日、マドリッド | | | |
| | | | | メキシコ | MX | 二国協力 | 直接 | ・メキシコ:2000年9月25日、ジュネーブ | | | |
| 29 | | | 特許国際検索ラテンアメリカ協力(CIBIT)プログラム | ラテンアメリカ諸国 | | 人材育成 | 直接 | ラ米諸国の各庁の特許審査官が、1年から2年の期間OEPMに配属されOEPMの組織に所属しその職務において、スペイン語で唯一可動しているOEPMのABIを利用して、スペイン語で特許の国際検索を実施:2001年メキシコより開始予定 | | | |
| 30 | | | 二国間協力 | モロッコ | MA | 二国協力 | 直接 | 1999年2月に署名されたOEPMとモロッコ工業・商業財産庁との間の協力取り決めの枠組みにおいて、次の事業が実施:会合、PCTセミナー | | | |
| 31 | | | WIPO協力 | キューバ、エクアドル、コロンビア、ベネズエラ | | 人材育成 | 間接 | WIPOとの協力において、ラ米各国で次の活動が実施:ワークショップ、セミナー | | | |
| 32 | | | EPO協力 | ラテンアメリカ諸国(メキシコ等) | MX | 人材育成 | 直接 | 技術的協力活動は、特許分野:2000年には次の事業が実施 ・次官、法的調整及び国際関係局長が、2000年7月6、7日にメキシコシティで開催されたメキシコ産業財産庁の主催、 | | | |

支援状況(スペイン)

| 項番 | 支援国 | 機関名 | プロジェクト名 | 受益国 | CC | 内容 | 方法 | プロジェクト概要 | 支援額 | 期間 | ソース | |
|----|-----|------------|---------|------------------------------------|----------------------|------|----|--|-----|--------------|---------------------|---------------------|
| 33 | | | 多角的協力 | ラテンアメリカ諸国 | | 人材育成 | 間接 | EPO、OEPM主催、マドリッドのカサ・デ・アメリカ、「産業財産分野におけるヨーロッパ・ラ米協力の新たな展望、新ミレニアムの挑戦」、ラ米各国の特許庁の全長官による会合。 | | 2001年9月20-21 | SCIT/ATR/PI/2001/ES | |
| 34 | | | | ラテンアメリカ諸国 | | 人材育成 | 間接 | WIPO、OEPM及びEPOが共催。OEPMとラ米産業財産庁との協力、ラ米諸国におけるPCT体制の活用を促進することを目的、2000年3月アンティグア(グアテマラ)において、第4回ラ米諸国PCT促進地域セミナーが開催 | | | | |
| 35 | | WIPO協力 | | キューバ、赤道ギニア、 | | 技術協力 | 間接 | WIPOとの協力において、ラ米各国で活動が実施された。 | | | | |
| 36 | | 二国間協力 | | エルサルバドル、エクアドル、中華人民共和国 | CN | 二国協力 | 直接 | 2001年には、新たな協力了解覚書が署名。覚書では、就中、技術的文書の交換、CIBITの枠組みにおける国際検索実施のための共同での作業のための協力が予定 | | | | |
| 37 | | 専門家派遣 | | コロンビア、エルサルバドル | | 技術協力 | 直接 | 文書の蓄積及び情報技術サービスに関する問題を取り扱うために、コロンビア及びエルサルバドルの庁に専門家を派 | | | | |
| 38 | | | | モロッコ | MA | 技術協力 | 直接 | 1999年2月に署名されたOEPMとモロッコ工業・商業財産庁との間の協力取り決めの枠組みにおいて、スペイン特許商標庁は、PCTに関する問題を取り扱うために専門家をカサブ | | | | |
| 39 | | | セミナー | ラテンアメリカ諸国(アルゼンチン、ブラジル、チリ、メキシコ、他) | AR BR CL MX | 人材育成 | 間接 | 2002年、OEPMは、WIPOの協力を得て、EPOとマドリッドにおいて特許の検索及び審査に関するセミナーを開催。各国産業財産庁から15人が参加 | | 2002年5月6-10 | | SCIT/ATR/PI/2002/ES |
| 40 | | | セミナー | ラテンアメリカ諸国 | | 人材育成 | 間接 | 産業財産及び特許協力条約に関する情報についての地域セミナー。ブラジルのリオデジャネイロ、PCT条約の奨励に焦点を当ててきたが、技術情報の普及の分野にその対象を拡大。WIPO、EPO及びOEPMの共催、ラ米各国の庁の責任者及び、民間の知財関係の代表が多数参加 | | 2002年7月1-2 | | |
| 41 | | | セミナー | ラテンアメリカ諸国 | | 人材育成 | 間接 | 科学技術省において、第1回ラ米の裁判官及び検察官向けの産業財産に関する地域セミナーが開催。世界的財産機関、欧州特許庁、及び、スペイン特許商標庁が、司法評議会の協力を得て開催 | | 11月18-22 | | |
| 42 | | 二国間協力 | | パナマ | | 二国協力 | 直接 | パナマとの了解覚書が署名。CIBITプログラムの枠組みにおける国際検索実施のための共同での作業及び協力の実施に向けた協力 | | 4月18日 | | |
| 43 | | CIBITプログラム | | ラテンアメリカ諸国(メキシコ等) | MX | 技術協力 | 間接 | 特許の国際検索におけるラ米との協力。メキシコの特許審査官が、スペイン特許商標庁の配属されたことにより徐々にラ米諸国の職員向け第21回法務、管理及び経済的側面に関する地域セミナー(WIPO-OEPM) | | 2002年7月5-年末 | | |
| 44 | | | セミナー | ラテンアメリカ諸国8カ国 | | 人材育成 | 間接 | | | 2002年6月8-22 | | |
| 45 | | | セミナー | ラテンアメリカ諸国 | | 人材育成 | 間接 | 第14回ラ米諸国向けの特許の検索及び審査に関するセミナー。WIPO及びEPOとの共同での主催。13名が参加 | | 2003年5月5-9 | | |
| 46 | | | セミナー | ラテンアメリカ諸国15カ国 | | 人材育成 | 間接 | 第22回ラ米諸国職員向けの産業財産法務、管理及び経済的側面に関するセミナー。WIPOと共催、 | | 2002年6月9-22 | | |
| 47 | | | セミナー | | | 人材育成 | 間接 | 第2回ラ米の裁判官及び検察官向け地域セミナー。前半はマドリッド、後半はミュンヘンで開催。OEPM、WIPO及びEPO | | 11月25-12月4 | SCIT/ATR/PI/2003/ES | |
| 48 | | 二国間協力 | | パナマ | | 二国協力 | 直接 | 合意に基づき、CIBIT(特許国際検索のラ米協力)プログラムの枠組みにおいて7月28日からパナマの特許審査官のOEPMでの滞在開始 | | 7月28- | | |
| 49 | | 二国間協力 | | メキシコ | MX | 二国協力 | 直接 | CIBITプログラムは、メキシコの特許審査官のOEPMへの配属により2002年7月5日に開始された。2003年6月、高い成果を得て、当初予定されていた一年間の滞在が終了 | | | | |
| 50 | | 専門家派遣 | | ニカラグア、ドミニカ共和国、中国、メキシコ、 | CN MX | 技術協力 | 直接 | OEPMの特許及び情報技術局の専門家が、OEPMの職務についての知識を提供 | | | | |
| 51 | | 二国間協力 | | キューバ、メキシコ、中華人民共和国、アフリカ知的財産機構(OA)、他 | MX CN OA | 二国協力 | 直接 | 技術的文書の交換、共同での活動における協力、CIBITプログラムの枠組みにおける国際検索実施のための共同での作業及び協力の実施に向けた協力覚書が署名 | | | | |

支援状況(スペイン)

| 項番 | 支援国 | 機関名 | プロジェクト名 | 受益国 | CC | 内容 | 方法 | プロジェクト概要 | 支援額 | 期間 | ソース |
|----|-----|-----|-------------|---|----------------------|------|----|---|-----|------------|---------------------|
| 52 | | | 訓練コース | エクアドル、メキシコ、チリ、ペルー、アルゼンチン、他 | MX CL PE AR | 人材育成 | 直接 | 「特許手続き及び評価」コース: 経済及び技術開発のための遠距離教育中央財団(CEDDET)の協力により、ラ米向けにインターネットによる「バーチャル教室」の方式に基づいた特許分野における最初のコースの実施を開始 | | 11月1-12月19 | |
| 53 | | | 二国間協力 | ペルー | PE | 二国協力 | 直接 | リマにおいて、ペルー競争保護及び知的財産保護国家機関(INDECOPI)とOEPMの間の産業財産に関する機関間の協力プログラムを実施するための了解覚書が署名 | | 5月28 | |
| 54 | | | | ボリビア | | 二国協力 | 直接 | ボリビア国家知的財産局(SENAPI)の間で、協力プログラムを実施するための了解覚書の追補が署名 | | 5月28 | |
| 55 | | | | 赤道ギニア | | 二国協力 | 直接 | 赤道ギニア共和国の科学技術調査委員会(CICTE)の間の了解覚書: 産業財産分野での協力に関するスペイン・赤道ギニアの機関間の了解覚書にマドリッドで署名 | | 7月9 | SCIT/ATR/PI/2004/ES |
| 56 | | | | パナマ | | 二国協力 | 直接 | パナマの特許審査官のプログラムが1月から12月まで延長 | | | |
| 57 | | | | ドミニカ共和国 | | 人材育成 | 直接 | 特許局事務に関するドミニカ共和国のONAPIの職員の研修: 2月から7月 | | | |
| 58 | | | | メキシコ | MX | 二国協力 | 直接 | 長官及び、メキシコのIMPIの法務調整局長のミッション: 3月1日から2日 | | | |
| 59 | | | | OAPI | OA | 二国協力 | 直接 | 局長の来訪、特許及び識別標識局への来訪、2005年までの協力計画について協議、7月5日 | | | |
| 60 | | | WIPO信託基金 | ラテンアメリカ諸国 | | 資金援助 | 間接 | 信託基金(FIT): 2004年設立、WIPOとSPTOとのMOUへの調印、基金協力プロジェクトを継続、対象は主にラテンアメリ | | | |
| 61 | | | FITによる訓練コース | ラテンアメリカ諸国(ドミニカ、メキシコ、ペルー、グアテマラ、ウルグアイ、パナマ等) | MX PE | 人材育成 | 直接 | FITの活動、SPTO専門家が参加: 以下の通り -第2回準地域会議、中米諸国とドミニカ、3月、ドミニカ -訓練コース、ラ米公務員、PCT、4月、メキシコ -第3回準地域会議 -第4回-ラ米会議(ELDIPAT 2005) -第2回理事会 -第2回訓練コース、LATIPATプロジェクト、8月、オランダ -第1回アンデス会議、8月、リマ(ペルー) -地域セミナー・ワークショップ、11月、グアテマラ市 -準地域ワークショップ、11月、ウルグアイ -第1回地域会議、11月、パナマ | | | Annual Report 2005 |
| 62 | | | セミナー | ラテンアメリカ諸国 | | 人材育成 | 直接 | SPTO開催コース 新伝統セミナー商標forラ米公務員に追加して、オンラインコース第2版実施。 第24回商標セミナーforラ米公務員: 第2回オンラインコースon特許管理と評価: 教育センターfor経済技術開発(CEDDET: 世界銀行の一組織): 第1回オンラインコースon商標管理と評価 | | | |
| 63 | | | セミナー | ボリビア、コロンビア | | 人材育成 | 直接 | SPTOがスペイン国際協力機構(AECI)と協力して開催 TRIPS協定10周年、4月、サンタクルーズデラシエラ(ボリビア) | | | |
| 64 | | | CIBITプログラム | エルサルバドル、キューバ、メキシコ | MX | 技術協力 | 直接 | 国際特許検索ラテンアメリカ協力: 審査官の受入、実習 | | | |
| 65 | | | セミナー | ラテンアメリカ諸国 | | 人材育成 | 直接 | 第25回ラテンアメリカ公務員商標セミナー 第3回特許管理評価オンラインコース 第2回商標管理評価オンラインコース 第3回LATIPAT技術セミナー ラテンアメリカ公務員特許検索審査手続セミナー | | | Annual Report 2006 |
| 66 | | | セミナー | ラテンアメリカ諸国 | | 人材育成 | 直接 | AECIと協力開催: 第2回技術協力と情報コンファレンス TRIPS実施と国際交渉地域ワークショップ 第5回裁判官判事のためのIP地域セミナー | | | |

支援状況(スペイン)

| 項番 | 支援国 | 機関名 | プロジェクト名 | 受益国 | CC | 内容 | 方法 | プロジェクト概要 | 支援額 | 期間 | ソース |
|----|-----|------|------------------------|---|----------|------|----|--|-----|------------|---------------------|
| 67 | | | CIBITプログラム | メキシコ、グアテマラ、ペルー、ウルグアイ | MX PE | 技術協力 | 直接 | 特許審査官の6か月から2年の滞在研修 | | | |
| 68 | | | セミナー | ギリシャ | GR | 人材育成 | 間接 | プロジェクト管理のための情報技術セミナー 科学・技術と特許セミナー:EPAと共催 訓練コース:ギリシャIP庁審査官6名 セミナー「EPC2000」 自治共同体のIP情報の地域センタ年次総会 特許管理評価オンラインコース | | | SCIT/ATR/PI/2007/ES |
| 69 | | | セミナー | ラテンアメリカ諸国 | | 人材育成 | 直接 | ラテンアメリカ公務員検索・審査手続セミナー | | | |
| 70 | | | セミナー | ラテンアメリカ諸国 | | 人材育成 | 直接 | AECIと協力開催: 第3回技術協力と情報コンファレンス 生物多様性、特許、伝統知識コンファレンス ラテンアメリカIP実施開発地域ワークショップ | | | |
| 71 | | | CIBITプログラム | メキシコ、ドミニカ共和国、グアテマラ、ウルグアイ | MX | 技術協力 | 直接 | | | | |
| 72 | | OEPM | 商標セミナー | イベロアメリカ諸国 | | 人材育成 | 直接 | マドリッドにおいて、商標を中心とした工業財産権分野におけるイベロアメリカ諸国の職員の研修コースが開催された。このコースは毎年開催されている。 | | 6月23-7月4 | SCIT/ATR/PI/2008/ES |
| 73 | | | 特許の手続き及び評価に関するオンラインコース | イベロアメリカ諸国 | | 人材育成 | 直接 | イベロアメリカ諸国の工業財産庁に所属する合計30人の職員が、セデット財団の協力の下にOEPMが開催している特許に関する遠隔コースに参加した。 | | 5月5-6月29 | |
| 74 | | | 商標の手続き及び評価に関するオンラインコース | イベロアメリカ諸国 | | 人材育成 | 直接 | イベロアメリカ諸国の工業財産庁の専門家約30人が、セデット財団の協力の下にOEPMが毎年開催している商標に関する遠隔コースでバーチャルに参加した。 | | 9月22-11月16 | |
| 75 | | | 特許セミナー | イベロアメリカ諸国 | | 人材育成 | 直接 | マドリッドにおいてイベロアメリカ諸国の職員向けに特許に関する研修コースが開催された。 | | 12月15-19 | |
| 76 | | | CIBITプログラム | イベロアメリカ諸国(キューバ、ドミニカ共和国、エクアドル、ウルグアイ及びメキシコ) | MX | 技術協力 | 直接 | CIBIT(国際的な特許検索分野におけるイベロアメリカ諸国の人材育成)プログラムは、2007年には、イベロアメリカ諸国から幅広く特許審査官の参加を得た。 | | | |

(9) フィンランド (FI)

a) 全般的な協力内容

① FTA

| 項番 | FTA名 | 知財条文の有無 |
|-----|--------------------------|---------|
| 62 | 安定・連合協定(SAA) | ○ |
| 63 | EU・地中海諸国連合協定 | ○ |
| 64 | EU・シリア連合協定 | |
| 67 | EU・南アフリカ通商・開発・協力協定(TDCA) | ○ |
| 68 | EU・チリ連合協定 | ○ |
| 70 | EU・スイス自由貿易協定 | |
| 71 | 欧州経済領域(EEA)協定 | ○ |
| 72 | EU・トルコ関税同盟 | ○ |
| 73 | EU・エジプト連合協定 | ○ |
| 74 | EU・パレスチナ連合協定 | ○ |
| 75 | EU・チュニジア連合協定 | ○ |
| 76 | EU・モロッコ連合協定 | ○ |
| 77 | EU・イスラエル連合協定 | ○ |
| 78 | EU・ヨルダン連合協定 | ○ |
| 79 | EU・レバノン連合協定 | ○ |
| 80 | EU・アルジェリア連合協定 | ○ |
| 82 | EU・メキシコ自由貿易協定 | ○ |
| 96 | EU・メルコスール自由貿易協定 | |
| 105 | カナダ・EU 貿易投資促進協定 | |
| 153 | 韓国・EU 自由貿易協定 | |
| 175 | ASEAN・EU 自由貿易協定 | |
| 185 | EU・メルコスール自由貿易協定 | |
| 222 | ASEAN・EU 自由貿易協定 | |

② ODA

1970年から2008年までの対象国への援助額一覧を示す。

b) 知財分野の協力内容

① 産業財産権出願・登録状況

対象国への特許、実用新案、意匠、商標の出願、登録状況の一覧を示す。

② 技術協力状況

対象国との協力関係及び支援状況の一覧を示す。

フィンランドODA

単位:百万ドル

| Recipient(s) | 1970 | 1971 | 1972 | 1973 | 1974 | 1975 | 1976 | 1977 | 1978 | 1979 | 1980 | 1981 | 1982 | 1983 | 1984 | 1985 | 1986 | 1987 | 1988 | 1989 |
|------------------|------|-------|-------|-------|-------|-------|-------|-------|-------|-------|--------|--------|--------|--------|--------|--------|--------|--------|--------|--------|
| All Recipients | 6.80 | 13.32 | 20.41 | 28.03 | 37.92 | 48.17 | 50.68 | 48.73 | 54.76 | 89.85 | 110.53 | 134.71 | 144.48 | 153.29 | 177.77 | 210.88 | 312.76 | 432.83 | 607.60 | 706.39 |
| Afghanistan | .. | .. | 0.04 | 0.02 | .. | 0.07 | 0.03 | .. | .. | 0.06 | 0.01 | .. | .. | .. | 0.02 | 0.02 | .. | .. | 0.54 | 1.11 |
| Algeria | .. | 0.01 | 0.02 | 0.03 | 0.03 | 0.04 | .. | .. | .. | .. | .. | 0.23 | .. | .. | .. | .. | 0.27 | .. | .. | 0.01 |
| Argentina | .. | .. | .. | 0.03 | 0.03 | 0.02 | .. | .. | .. | .. | .. | .. | .. | .. | .. | 0.01 | 0.01 | 0.02 | 0.03 | 0.07 |
| Bangladesh | .. | .. | 0.22 | 0.26 | 0.12 | 0.01 | 1.11 | 2.00 | 0.18 | 0.37 | 2.05 | 2.42 | 0.19 | 0.62 | 3.08 | 4.23 | 2.28 | 2.73 | 18.10 | 14.61 |
| Brazil | .. | .. | .. | 0.03 | 0.06 | 0.04 | 0.02 | .. | 0.01 | 0.01 | .. | .. | 0.01 | 0.01 | 0.02 | 0.03 | 0.23 | 0.30 | 0.36 | 0.23 |
| Brunei | .. | .. | .. | .. | .. | .. | .. | .. | .. | 0.01 | .. | .. | .. | .. | .. | .. | 0.01 | 0.01 | .. | .. |
| Cambodia | .. | .. | .. | .. | .. | .. | .. | .. | .. | 0.35 | 0.54 | 0.16 | 0.19 | 0.15 | 0.31 | 0.31 | 0.38 | 0.52 | 0.20 | 0.66 |
| Chile | .. | 0.02 | 0.26 | 0.41 | 0.15 | 0.03 | 0.02 | .. | .. | .. | 0.02 | .. | 0.02 | 0.02 | 0.04 | 0.05 | 0.08 | 0.06 | 0.13 | 0.29 |
| China | .. | .. | .. | .. | .. | .. | .. | .. | .. | .. | 0.11 | 0.28 | 0.01 | 0.01 | 0.03 | 2.15 | 0.17 | 2.07 | 0.59 | 3.55 |
| Chinese Taipei | .. | .. | .. | .. | .. | .. | .. | .. | .. | .. | .. | .. | .. | .. | .. | .. | .. | 0.03 | .. | .. |
| Egypt | .. | 0.01 | 0.01 | .. | .. | .. | 0.06 | 0.45 | 0.23 | 1.22 | 1.02 | 4.16 | 5.61 | 2.18 | 7.40 | 5.00 | 7.60 | 6.74 | 23.68 | 28.49 |
| India | .. | 0.72 | 0.22 | .. | 0.01 | 0.01 | 0.02 | 0.01 | .. | 0.03 | .. | 0.07 | 0.22 | 0.15 | 0.63 | 0.43 | 0.69 | 0.92 | 1.20 | 1.19 |
| Indonesia | .. | .. | .. | .. | 0.01 | .. | .. | .. | 0.03 | 0.18 | 0.52 | 0.26 | 0.35 | 0.94 | 0.51 | 1.44 | 1.41 | 1.80 | 3.26 | 5.78 |
| Iran | .. | .. | 0.01 | 0.01 | 0.07 | 0.03 | 0.03 | .. | .. | .. | .. | .. | .. | 0.05 | 0.09 | 0.05 | 0.07 | 0.01 | 0.33 | 0.74 |
| Kenya | .. | 0.23 | 0.30 | 0.30 | 0.34 | 0.29 | 1.29 | 2.08 | 1.29 | 1.64 | 2.62 | 3.93 | 5.29 | 6.59 | 13.36 | 13.34 | 8.99 | 14.45 | 27.66 | 25.19 |
| Korea | .. | .. | .. | .. | .. | .. | 0.01 | 0.01 | 0.01 | 0.01 | 0.02 | 0.02 | 0.02 | 0.01 | 0.01 | 0.01 | 0.02 | 0.01 | .. | 0.07 |
| Laos | .. | .. | .. | .. | .. | .. | .. | .. | .. | .. | .. | .. | .. | .. | .. | .. | .. | .. | .. | 0.06 |
| Madagascar | .. | .. | .. | .. | .. | .. | .. | .. | .. | .. | .. | .. | .. | .. | 0.03 | .. | 0.02 | 0.09 | .. | 0.09 |
| Malaysia | .. | .. | 0.02 | 0.02 | 0.09 | 0.03 | .. | .. | .. | 0.07 | 0.15 | 0.04 | 0.02 | 0.08 | 0.36 | 0.02 | 0.26 | 0.26 | 0.31 | 0.15 |
| Mexico | .. | .. | .. | .. | 0.01 | 0.01 | .. | .. | .. | 0.01 | .. | 0.02 | 0.20 | 0.56 | 0.34 | 1.00 | 0.08 | 0.25 | 0.66 | 0.54 |
| Mongolia | .. | .. | .. | .. | .. | .. | .. | .. | .. | .. | .. | .. | .. | .. | .. | .. | .. | 0.01 | .. | 0.09 |
| Morocco | .. | .. | .. | .. | .. | .. | .. | .. | .. | .. | 0.01 | .. | .. | .. | .. | .. | .. | .. | .. | 0.02 |
| Myanmar (Burma) | .. | .. | .. | .. | .. | .. | .. | .. | .. | 0.02 | 0.97 | 0.85 | 1.13 | 2.40 | 1.08 | 1.44 | 4.05 | 1.29 | 2.53 | 4.67 |
| Nepal | .. | .. | 0.02 | .. | .. | .. | 0.02 | .. | 0.01 | 0.01 | 0.06 | 0.01 | 0.06 | 1.88 | 2.99 | 3.83 | 5.29 | 9.93 | 6.17 | 18.45 |
| Nigeria | .. | 0.04 | 0.23 | 0.72 | 0.30 | 0.66 | 0.18 | 0.27 | 0.06 | 0.05 | 0.08 | 0.05 | 0.11 | 0.04 | 0.04 | 0.03 | 0.09 | 0.12 | 0.15 | 0.08 |
| Pakistan | .. | 0.20 | .. | 0.03 | .. | 0.03 | 0.03 | .. | .. | 0.01 | 0.13 | 0.16 | 0.29 | 0.14 | 0.17 | 0.35 | 0.27 | 0.56 | 0.47 | 0.93 |
| Papua New Guinea | .. | .. | .. | .. | 0.02 | 0.03 | 0.03 | .. | .. | 0.01 | 0.01 | .. | 0.01 | 0.01 | .. | .. | 0.01 | 0.13 | 0.15 | 0.01 |
| Peru | .. | 0.02 | 1.09 | 4.80 | 0.64 | 1.52 | 0.07 | -0.06 | -0.23 | -0.14 | -0.10 | 2.35 | 1.62 | 3.08 | 2.30 | 3.21 | 1.41 | 3.57 | 6.39 | 3.51 |
| Philippines | .. | .. | 0.02 | .. | 0.03 | 0.12 | 0.10 | 0.05 | 0.02 | 0.13 | 0.49 | 0.73 | 0.42 | 0.17 | 0.07 | 0.03 | 0.62 | 0.34 | 0.72 | 1.14 |
| Singapore | .. | .. | .. | 0.03 | 0.07 | 0.01 | .. | .. | 0.01 | 0.01 | 0.01 | 0.02 | 0.02 | 0.03 | 0.01 | .. | 0.01 | 0.01 | .. | .. |
| South | .. | .. | .. | .. | .. | .. | .. | .. | .. | .. | .. | .. | .. | .. | .. | .. | .. | .. | .. | .. |
| Sri Lanka | .. | .. | .. | .. | 0.03 | 0.07 | 0.02 | .. | 0.06 | 0.16 | 0.39 | 2.14 | 3.38 | 4.65 | 5.33 | 5.96 | 10.26 | 14.03 | 15.20 | 19.45 |
| Thailand | .. | 0.02 | 0.02 | 0.03 | 0.04 | 0.10 | 0.06 | 0.01 | 0.01 | 0.17 | 0.17 | 0.53 | 0.12 | 0.32 | 0.10 | 0.23 | 0.35 | 0.62 | 0.64 | 2.81 |
| Turkey | .. | 0.04 | 0.05 | 0.03 | 0.03 | 0.01 | 0.03 | .. | 0.02 | .. | 2.02 | 0.21 | -0.20 | -0.17 | -0.16 | -0.18 | -0.11 | 0.56 | 5.46 | 1.24 |
| Ukraine | .. | .. | .. | .. | .. | .. | .. | .. | .. | .. | .. | .. | .. | .. | .. | .. | .. | .. | .. | .. |
| Viet Nam | .. | .. | .. | 0.53 | 0.30 | 2.55 | 1.50 | 1.37 | 0.35 | 4.26 | 10.11 | 11.36 | 8.81 | 7.82 | 4.09 | 5.80 | 9.91 | 11.92 | 12.42 | 11.78 |
| Yemen | .. | 0.03 | .. | .. | .. | 0.08 | 0.08 | .. | 0.01 | 0.06 | .. | .. | .. | 0.01 | 0.06 | 0.02 | 0.04 | 0.08 | 0.08 | 0.07 |
| Zimbabwe | .. | .. | .. | .. | .. | .. | .. | .. | .. | .. | 0.29 | 0.09 | 2.42 | 1.43 | 1.86 | 4.46 | 4.29 | 7.13 | 3.13 | 9.65 |
| EC | .. | .. | .. | .. | .. | .. | .. | .. | .. | .. | .. | .. | .. | .. | .. | .. | .. | .. | .. | .. |
| IBRD | .. | .. | 2.88 | .. | 1.95 | .. | .. | .. | 2.05 | 2.00 | .. | 4.96 | 3.35 | 2.94 | 3.06 | 4.03 | 7.59 | .. | 2.86 | 2.81 |
| IDA | 1.30 | .. | 4.20 | 5.13 | 7.13 | 6.03 | 5.99 | 5.82 | 12.73 | 13.17 | 14.18 | 20.73 | 18.56 | 16.06 | 14.90 | 19.36 | 23.67 | 26.64 | 37.31 | 36.37 |
| UNDP | 3.50 | .. | 3.55 | 3.96 | 4.51 | 5.30 | 5.58 | 5.34 | 5.95 | 6.93 | 7.96 | 7.83 | 7.99 | 7.85 | 8.32 | 9.20 | 16.37 | 26.62 | 32.76 | 34.96 |

フィンランドODA

単位:百万ドル

| Recipient(s) | 1990 | 1991 | 1992 | 1993 | 1994 | 1995 | 1996 | 1997 | 1998 | 1999 | 2000 | 2001 | 2002 | 2003 | 2004 | 2005 | 2006 | 2007 | 2008 |
|------------------|--------|--------|--------|--------|--------|--------|--------|--------|--------|--------|--------|--------|--------|--------|--------|--------|--------|--------|---------|
| All Recipients | 846.33 | 930.10 | 643.74 | 355.13 | 290.08 | 388.34 | 408.18 | 378.90 | 396.40 | 416.51 | 370.77 | 388.94 | 462.20 | 558.45 | 679.83 | 901.95 | 834.50 | 981.37 | 1165.71 |
| Afghanistan | 0.15 | 2.28 | 1.43 | 1.47 | 1.30 | 1.39 | 3.53 | 2.61 | 2.91 | 3.60 | 4.96 | 8.72 | 15.26 | 13.57 | 15.45 | 14.57 | 15.26 | 19.16 | 26.07 |
| Algeria | 0.06 | 0.40 | 0.23 | 0.11 | .. | .. | 0.01 | 0.01 | .. | 0.05 | 0.08 | 0.18 | 0.19 | 0.25 | 0.37 | 0.68 | 0.46 | 1.14 | 0.47 |
| Argentina | 0.05 | 0.07 | 0.14 | .. | 0.09 | 0.06 | 0.04 | 0.07 | 0.13 | 0.01 | 0.08 | 0.07 | 0.02 | 0.12 | 0.17 | 0.23 | 0.32 | 0.18 | 0.45 |
| Bangladesh | 12.44 | 15.80 | 10.59 | 4.26 | 5.03 | 4.71 | 1.04 | 0.81 | 0.70 | 0.62 | 0.63 | 0.50 | 0.61 | 0.71 | 0.67 | 0.98 | 0.81 | 1.17 | 1.39 |
| Brazil | 0.24 | 0.30 | 0.15 | 0.08 | 0.04 | 0.26 | 0.25 | 0.36 | 0.45 | 0.33 | 0.22 | 0.32 | 1.37 | 1.46 | 1.67 | 0.24 | 0.27 | 0.59 | -0.02 |
| Brunei | .. | .. | .. | .. | .. | .. | .. | .. | .. | .. | .. | .. | .. | .. | .. | .. | .. | .. | .. |
| Cambodia | 0.31 | 3.16 | 0.95 | 0.45 | 0.02 | 0.40 | 0.57 | 1.35 | 2.30 | 2.13 | 3.65 | 2.75 | 2.70 | 3.88 | 4.20 | 4.27 | 4.03 | 4.64 | 5.33 |
| Chile | 5.55 | 1.39 | 0.55 | 0.19 | -0.42 | -0.38 | -0.47 | -0.49 | -0.57 | -0.67 | -0.62 | 0.05 | 0.06 | 0.13 | 0.13 | 0.12 | 0.07 | 0.17 | 0.33 |
| China | 16.06 | 12.66 | 12.82 | 9.57 | 9.55 | 16.24 | 14.47 | 17.21 | 14.65 | 13.22 | 10.94 | 9.17 | 4.05 | 2.91 | 3.48 | 6.58 | 7.42 | 9.51 | 9.59 |
| Chinese Taipei | .. | .. | .. | .. | .. | .. | .. | .. | .. | .. | .. | .. | .. | .. | .. | .. | .. | .. | .. |
| Egypt | 24.78 | 21.44 | 16.61 | 4.91 | 6.87 | 5.14 | 4.16 | 2.81 | 2.36 | 2.70 | 3.46 | 3.70 | 5.16 | 4.47 | 3.94 | 4.27 | 4.25 | 4.21 | 1.12 |
| India | 2.98 | 3.70 | 5.63 | 2.24 | 2.04 | 1.71 | 1.14 | 1.04 | 1.36 | -0.32 | 1.08 | 2.08 | 2.54 | 2.42 | -3.37 | 5.78 | 3.91 | 3.99 | 4.32 |
| Indonesia | 2.68 | 3.08 | 1.81 | 0.86 | 1.56 | 0.78 | 0.58 | 0.36 | 0.32 | 1.70 | 0.65 | 0.41 | 0.42 | 0.66 | 0.11 | 8.46 | 5.31 | 5.47 | 1.82 |
| Iran | 2.48 | 5.75 | 1.90 | 1.88 | 1.00 | 2.20 | 1.45 | 3.61 | 1.70 | 3.32 | 1.76 | 1.70 | 1.55 | 3.26 | 2.41 | 1.64 | 1.48 | 0.82 | 1.88 |
| Kenya | 30.23 | 34.12 | 20.60 | 7.59 | 6.02 | 6.13 | 3.28 | 4.26 | 5.20 | 4.10 | 4.04 | 5.38 | 5.26 | 5.64 | 7.84 | 7.60 | 11.20 | 13.53 | 16.34 |
| Korea | 0.29 | 0.16 | 0.16 | 0.06 | 0.05 | .. | .. | .. | .. | .. | .. | .. | .. | .. | .. | .. | .. | .. | .. |
| Laos | .. | .. | 0.12 | .. | 0.04 | 1.57 | 1.43 | 1.34 | 1.30 | 2.14 | 1.91 | 1.54 | 1.33 | 1.99 | 2.55 | 2.57 | 2.39 | 3.74 | 3.06 |
| Madagascar | .. | .. | .. | 0.02 | 0.01 | 0.01 | 0.02 | .. | 0.05 | 0.04 | 0.04 | 0.14 | 0.10 | 0.19 | 0.09 | 0.14 | 0.04 | 0.07 | 0.05 |
| Malaysia | 0.51 | 9.32 | 1.18 | 20.45 | 2.69 | -0.40 | -1.15 | -4.65 | -2.70 | -2.39 | -3.25 | -3.15 | -2.12 | 0.01 | 0.44 | 0.25 | -1.35 | 0.14 | 0.35 |
| Mexico | 0.94 | 1.67 | 2.07 | 1.36 | 1.17 | 1.22 | 0.64 | 0.14 | 0.16 | 0.17 | 0.22 | 0.22 | 0.24 | 0.44 | 0.56 | 0.51 | 0.45 | 0.23 | 0.68 |
| Mongolia | 0.08 | 0.25 | 0.55 | 0.85 | 0.43 | 0.54 | 1.22 | 0.38 | 0.27 | 0.20 | 0.47 | 0.25 | 0.07 | 0.30 | 0.08 | 0.25 | 0.21 | 0.53 | 0.58 |
| Morocco | 0.15 | 0.74 | 0.55 | 0.29 | 0.20 | 0.30 | 0.12 | 0.05 | 0.11 | 0.07 | 0.03 | 0.21 | 0.03 | 0.19 | 0.25 | 0.33 | 0.23 | 0.35 | 0.38 |
| Myanmar (Burma) | 1.13 | 3.22 | 0.48 | .. | .. | .. | .. | 0.04 | 0.02 | 0.07 | 1.27 | 0.10 | 0.14 | 0.25 | 0.44 | 1.00 | 2.66 | 5.02 | 7.3 |
| Nepal | 15.54 | 17.99 | 16.09 | 5.92 | 6.40 | 6.10 | 5.48 | 6.65 | 13.04 | 5.71 | 5.55 | 4.68 | 5.60 | 5.30 | 6.24 | 8.96 | 8.12 | 12.31 | 17.22 |
| Nigeria | 0.33 | 0.76 | 0.29 | 0.06 | 0.02 | .. | .. | .. | 0.07 | 0.08 | 0.12 | 0.15 | 0.31 | 0.21 | 0.47 | 1.32 | 0.20 | 0.30 | 0.52 |
| Pakistan | 2.26 | 2.10 | 1.57 | 0.57 | 0.58 | 1.63 | 1.51 | 1.24 | 0.98 | 1.03 | 1.03 | 0.87 | 1.14 | 1.06 | 0.88 | 13.29 | 9.89 | 7.57 | 2.36 |
| Papua New Guinea | 0.05 | 0.07 | 0.09 | 0.06 | 0.04 | 0.04 | 0.04 | 0.03 | 0.05 | 0.07 | 0.07 | 0.13 | 0.14 | 0.14 | 0.02 | 0.03 | 0.11 | .. | .. |
| Peru | 2.75 | 7.47 | 3.99 | 1.99 | 0.16 | 2.93 | 0.60 | 0.22 | 0.22 | 0.67 | 1.20 | 1.37 | 1.60 | 1.62 | 2.04 | 2.89 | 2.00 | 2.34 | 2.93 |
| Philippines | 1.11 | 1.08 | 1.26 | 0.64 | 0.93 | 1.33 | 1.32 | 1.17 | 1.05 | 1.45 | 2.74 | 0.86 | 0.62 | 0.54 | 0.59 | 0.56 | 0.71 | 0.83 | 0.76 |
| Singapore | .. | 0.49 | 0.06 | .. | 0.02 | .. | .. | .. | .. | .. | .. | .. | .. | .. | .. | .. | .. | .. | .. |
| South | .. | .. | .. | 0.80 | 0.69 | 0.22 | 1.42 | 3.36 | 3.77 | 2.81 | 2.61 | 3.62 | 6.33 | 9.68 | 10.19 | 13.14 | 14.33 | 7.74 | 14.49 |
| Sri Lanka | 13.61 | 13.55 | 9.57 | 6.27 | 5.10 | 1.63 | 0.69 | 0.72 | 0.59 | 2.66 | 0.84 | 0.62 | 0.42 | 0.96 | 0.54 | 4.76 | 4.62 | 5.23 | 6.02 |
| Thailand | 4.53 | 3.85 | 3.16 | 3.81 | 6.46 | 8.27 | 7.57 | 5.61 | 6.26 | 4.64 | 3.31 | 3.14 | 2.87 | 1.87 | 2.02 | 1.23 | 0.95 | 0.73 | 0.57 |
| Turkey | 2.90 | 9.28 | 2.39 | -0.37 | 0.27 | -0.13 | -1.21 | 0.30 | -0.87 | -3.06 | 0.26 | 0.69 | 1.13 | 0.68 | 0.77 | 0.49 | 0.47 | 0.50 | 0.58 |
| Ukraine | .. | .. | .. | .. | .. | .. | .. | .. | .. | .. | .. | .. | .. | .. | .. | 0.05 | 2.47 | 0.93 | 0.32 |
| Viet Nam | 16.05 | 18.37 | 12.88 | 7.32 | 8.04 | 11.19 | 9.68 | 8.22 | 8.70 | 7.69 | 5.78 | 5.17 | 7.18 | 8.62 | 12.60 | 19.38 | 18.69 | 26.78 | 28.77 |
| Yemen | 0.17 | 0.03 | 0.05 | .. | .. | .. | .. | .. | .. | .. | .. | .. | .. | .. | .. | .. | 0.01 | 0.01 | 0.18 |
| Zimbabwe | 10.38 | 11.73 | 9.92 | 9.89 | 1.03 | 7.80 | 5.54 | 0.88 | -0.88 | -1.97 | 0.18 | 0.17 | 0.67 | 0.28 | 1.32 | 0.02 | 0.32 | 0.27 | 1.15 |
| EC | .. | .. | .. | .. | .. | 42.31 | 48.38 | 48.23 | 46.77 | 51.07 | 45.65 | 55.15 | 60.52 | 71.27 | 85.74 | 91.33 | 103.78 | 115.17 | 133.43 |
| IBRD | 2.66 | 2.77 | 2.85 | .. | .. | .. | .. | 0.10 | .. | .. | .. | .. | .. | .. | .. | .. | .. | .. | .. |
| IDA | 40.83 | 63.32 | 57.07 | 37.93 | 2.35 | 33.80 | 33.41 | 13.63 | 9.96 | 13.02 | 13.72 | 30.64 | 31.17 | 35.49 | 31.56 | 37.95 | 45.93 | 48.03 | 31.6 |
| UNDP | 52.32 | 57.13 | 37.90 | 14.28 | 5.17 | 12.60 | 13.94 | 13.88 | 13.40 | 12.48 | 11.93 | 12.05 | 12.37 | 15.25 | 17.39 | 18.39 | 20.80 | 21.90 | 24.52 |

実用新案出願(フィンランド)

| Country of Origin | IP Office | CC | 1992 | 1993 | 1994 | 1995 | 1996 | 1997 | 1998 | 1999 | 2000 | 2001 | 2002 | 2003 | 2004 | 2005 | 2006 | 2007 | 2008 | |
|-------------------|-------------------|----|------|------|------|------|------|------|------|------|------|------|------|------|------|------|------|------|------|----|
| Finland | Argentina | AR | | | | | | | | 2 | | | | | | | | | | |
| | Austria | AT | | | 2 | 3 | 1 | 2 | 8 | 7 | 5 | 4 | | | | 1 | 5 | | | 5 |
| | Australia | AU | | | | | | 1 | 1 | | | | | | | | | | 1 | 1 |
| | Brazil | BR | | | | | | | | 1 | | | | | | | 9 | 1 | | |
| | Chile | CL | | | | | | | | 1 | | | | | | | | | | |
| | China | CN | | | | | 1 | | 1 | 3 | 1 | 1 | | | | 3 | 3 | | | 3 |
| | Germany | DE | | | 41 | 17 | 30 | 33 | 48 | 62 | 47 | 44 | 331 | 316 | 40 | 47 | 40 | 40 | 33 | 52 |
| | Denmark | DK | | | 8 | 2 | 4 | 8 | 7 | 3 | 7 | 5 | 3 | 5 | 2 | 5 | 5 | 5 | 3 | 4 |
| | Spain | ES | | | 1 | | | | 3 | 3 | 1 | 1 | | | | 1 | | 2 | 2 | 2 |
| | Finland | FI | | 766 | 617 | 637 | 537 | 617 | 564 | 578 | 507 | 495 | 478 | 496 | 480 | 474 | 425 | 493 | | |
| | Greece | GR | | | | | | 1 | | | | | | | | | | | | 1 |
| | Indonesia | ID | | | | 1 | | | | | | | | | | | | | | |
| | Italy | IT | | | | | | 2 | | | | 4 | | | | | | | | |
| | Japan | JP | | | | 2 | 3 | 1 | 1 | 1 | 5 | | | | | 3 | 3 | 1 | 2 | 4 |
| | Republic of Korea | KR | | | | 1 | 1 | | | | 3 | 1 | | | | | | | 2 | 1 |
| | Mexico | MX | | | | 1 | | | | | | | | | | | | | | |
| | Peru | PE | | | | | | | | | 1 | | | | | | | | | |
| Portugal | PT | | | | | | 1 | | 1 | | 1 | | | | 1 | | | | 1 | |
| Russian Federatio | RU | | | | 1 | 1 | 1 | 2 | 2 | | 4 | 2 | | 2 | 2 | 10 | 5 | 4 | 9 | |
| Ukraine | UA | | | | | | | | | | | | | | | 1 | | | 1 | |

意匠出願(フィンランド)

| Origin | Office | CC | 1997 | 1998 | 1999 | 2000 | 2001 | 2002 | 2003 | 2004 | 2005 | 2006 | 2007 | |
|---------------------|----------------------|----|------|------|------|------|------|------|------|------|------|------|------|-----|
| Finland | Argentina | AR | | 3 | | 3 | 26 | 39 | | | | | | |
| | Austria | AT | 4 | 4 | 5 | 6 | 34 | | | | | | | |
| | Australia | AU | 24 | 34 | 38 | 25 | 63 | 86 | 86 | 62 | 54 | 64 | 90 | |
| | Brazil | BR | 12 | 11 | 27 | 13 | 42 | 60 | 56 | 41 | 56 | 42 | | |
| | Canada | CA | 6 | 5 | 3 | 8 | 15 | 41 | 99 | 58 | 55 | 64 | 84 | |
| | Switzerland | CH | 5 | 4 | 15 | 6 | 3 | 3 | | | | 2 | 2 | |
| | Chile | CL | 1 | | | 5 | 35 | 39 | | | | 2 | | |
| | China | CN | 18 | 35 | 43 | 20 | 59 | 84 | 88 | 94 | 96 | 88 | 89 | |
| | Germany | DE | 33 | 27 | 32 | 51 | 53 | 45 | 95 | 2 | 1 | | 6 | |
| | Denmark | DK | 19 | 16 | 26 | 30 | 30 | 29 | 16 | 18 | 21 | 25 | 31 | |
| | Egypt | EG | | | 9 | | | | | | | | | |
| | Office for Harmoniza | EM | | | | | | | | | | | | 614 |
| | Spain | ES | 5 | 7 | 13 | 9 | 6 | 5 | 3 | | | | | |
| | Finland | FI | 432 | 358 | 459 | 426 | 350 | | | | 171 | 184 | 234 | 214 |
| | France | FR | 12 | 9 | 22 | 19 | 10 | 12 | 2 | | | | | |
| | United Kingdom | GB | 47 | 53 | 65 | 115 | 75 | | | 43 | 1 | | | |
| | India | IN | | | 2 | | | | 1 | 2 | 13 | 44 | 29 | |
| | Italy | IT | | 5 | 21 | 13 | | | | | | | | |
| | Japan | JP | 29 | 16 | 29 | 13 | 31 | 34 | 47 | 36 | 38 | 34 | 70 | |
| | Republic of Korea | KR | | 18 | 40 | 21 | 60 | 70 | 65 | 51 | 48 | 49 | 76 | |
| | Morocco | MA | | | 9 | | | | | | | | | |
| | Mexico | MX | 16 | 7 | 4 | 2 | 28 | | 1 | 7 | 2 | 1 | 18 | |
| | Norway | NO | 16 | 15 | 34 | 25 | 35 | | | | | | | |
| | New Zealand | NZ | 4 | | | 3 | | | | | 8 | 39 | 43 | 63 |
| | Portugal | PT | 2 | 2 | | 4 | 9 | | 7 | | | | | |
| | Russian Federation | RU | 16 | 28 | 5 | 6 | 6 | | 8 | 11 | 9 | 55 | 86 | |
| | Sweden | SE | 35 | 32 | 50 | 52 | 46 | | | | | | | 28 |
| | Singapore | SG | | | | | | | 70 | 85 | 87 | 61 | 63 | 95 |
| | Thailand | TH | 17 | 10 | | 12 | | | | | | | | 5 |
| | Turkey | TR | | 1 | | | 1 | | 2 | | | | | 1 |
| Ukraine | UA | 1 | 4 | | 1 | | 1 | 3 | | | | 1 | 3 | |
| United States of Am | US | 29 | 39 | 30 | 45 | 46 | | | 66 | 67 | 58 | 71 | 96 | |

商標出願(フィンランド)

| Origin | Office | CC | 1998 | 1999 | 2000 | 2001 | 2002 | 2003 | 2004 | 2005 | 2006 | 2007 | 2008 |
|-----------------------|-------------------------|-----|------|------|------|------|------|------|------|------|------|------|------|
| Finland | Argentina | AR | 49 | 35 | 94 | | 46 | 27 | | | | | |
| | Austria | AT | 8 | 16 | 29 | 19 | 22 | 41 | 9 | 11 | 11 | 11 | 5 |
| | Australia | AU | 49 | 53 | 97 | 111 | 132 | 136 | 97 | 97 | 139 | 69 | 66 |
| | Brunei Darussalam | BN | | | | | | | | | | | |
| | Brazil | BR | | | | 156 | 69 | | | 60 | 94 | | 109 |
| | Canada | CA | 69 | 99 | 90 | 84 | 91 | 61 | 69 | 72 | 93 | 68 | 87 |
| | Switzerland | CH | 64 | 90 | 107 | 123 | 92 | 83 | 49 | 64 | 81 | 76 | 107 |
| | Chile | CL | 49 | 33 | 51 | 60 | 29 | 14 | 25 | 27 | 40 | 59 | |
| | China | CN | 160 | 142 | 176 | 190 | 163 | 143 | 140 | 264 | 275 | 302 | 306 |
| | Germany | DE | 59 | 52 | 72 | 75 | 68 | 66 | 45 | 25 | 27 | 27 | 25 |
| | Denmark | DK | 80 | 70 | 86 | 68 | 79 | 82 | 54 | 51 | 38 | 29 | 24 |
| | Algeria | DZ | 3 | 1 | 8 | 8 | | 10 | | | 5 | | |
| | Office for Harmonizat | EM | 330 | 387 | 513 | 483 | 438 | 431 | 432 | 560 | 626 | 725 | 751 |
| | Spain | ES | 26 | 29 | 44 | 27 | 30 | 48 | 17 | 13 | 16 | 8 | 9 |
| | Finland | FI | 2370 | 2620 | 2906 | 2879 | 2830 | 2456 | 2598 | 2820 | 3258 | 3504 | 3846 |
| | France | FR | 104 | 84 | 99 | 66 | 41 | 45 | 19 | 16 | 23 | 8 | 7 |
| | United Kingdom | GB | 32 | 24 | 37 | 39 | 41 | 55 | 27 | 18 | 23 | 14 | 17 |
| | Greece | GR | 5 | 11 | 9 | 15 | 18 | 27 | 9 | 7 | 7 | 5 | 4 |
| | India | IN | 11 | 24 | | | | | | | | | |
| | Italy | IT | 1 | | 80 | 27 | 35 | 42 | 14 | 18 | 14 | 6 | 9 |
| | Japan | JP | 90 | 105 | 117 | 126 | 118 | 93 | 80 | 81 | 63 | 73 | 88 |
| | Kenya | KE | 1 | 8 | 3 | 2 | 4 | 6 | | | 12 | 3 | 5 |
| | Cambodia | KH | | 2 | | 1 | | | | | 7 | | |
| | Republic of Korea | KR | 44 | 52 | 72 | 101 | 74 | 56 | 56 | 78 | 67 | 83 | 98 |
| | Lao People's Democr | LA | | | | | | 1 | | | | | |
| | Sri Lanka | LK | | | | | | 4 | | | | | |
| | Morocco | MA | 1 | | 13 | 5 | 9 | 10 | 8 | 1 | 7 | 9 | 6 |
| | Madagascar | MG | | | 1 | | | 1 | | 1 | 1 | | |
| | Mongolia | MN | | | 1 | 1 | 18 | 5 | 2 | 2 | 3 | 6 | 6 |
| | Mexico | MX | 29 | 69 | | 111 | 37 | 42 | 52 | 38 | 109 | 49 | 127 |
| | Malaysia | MY | | | | | | | | | | | 94 |
| | Norway | NO | 132 | 197 | 235 | 217 | 171 | 149 | 78 | 83 | 124 | 116 | 176 |
| | New Zealand | NZ | 31 | 50 | 63 | | 32 | 37 | 14 | 15 | 12 | 20 | 14 |
| | African Intellectual Pr | OA | | | 2 | | | | | | | | |
| | Peru | PE | 12 | 25 | 19 | 28 | 28 | 2 | 29 | 4 | 38 | 14 | 33 |
| | Papua New Guinea | PG | | | 1 | | | | | | | | |
| | Philippines | PH | | | | | | | | | | | 17 |
| | Pakistan | PK | | 3 | 5 | 17 | | | | 6 | | | |
| | Portugal | PT | 30 | 25 | 13 | 16 | 23 | 26 | 6 | 8 | 8 | 5 | 4 |
| | Russian Federation | RU | 252 | 258 | 249 | 207 | 257 | 210 | 209 | 236 | 331 | 419 | 413 |
| | Sweden | SE | 157 | 154 | 155 | 66 | 89 | 75 | 72 | 40 | 44 | 31 | 70 |
| Singapore | SG | | | 11 | 107 | 59 | 48 | 31 | 42 | 55 | 44 | 50 | |
| Thailand | TH | 54 | | 76 | | | 13 | | | 65 | 82 | | |
| Turkey | TR | 29 | 52 | 52 | 59 | 55 | 44 | 22 | 16 | 39 | 55 | 57 | |
| Ukraine | UA | 53 | 40 | 29 | 42 | 83 | 46 | 48 | 86 | 99 | 130 | 122 | |
| United States of Amer | US | 235 | 197 | 277 | 247 | 231 | 163 | 158 | 168 | 213 | 232 | 210 | |
| Viet Nam | VN | | 8 | | | | | | | 4 | 16 | 27 | |
| South Africa | ZA | 65 | 75 | 74 | 56 | 25 | 34 | 35 | 25 | 53 | 68 | 79 | |

特許登録(フィンランド)

| Country_of_Origin | Patent_Office | CC | 1996 | 1997 | 1998 | 1999 | 2000 | 2001 | 2002 | 2003 | 2004 | 2005 | 2006 | 2007 | 2008 | |
|--------------------|----------------------|-----|------|-------|------|------|------|-------|-------|-------|-------|-------|------|------|------|----|
| Finland | African Regional In | AP | | | 1 | | 1 | 10 | | | | | | | | |
| | Argentina | AR | 3 | 2 | 2 | 2 | 3 | | | | | | | | | |
| | Austria | AT | 5 | 6 | 2 | 3 | 2 | 10 | 8 | 18 | 8 | 9 | 13 | | | |
| | Australia | AU | 122 | 154 | 242 | 183 | 189 | 234 | 162 | 139 | 119 | 90 | 87 | 110 | 119 | |
| | Belgium | BE | 4 | 1 | 2 | 1 | 3 | 1 | | 6 | | 1 | 1 | 1 | | |
| | Brazil | BR | 8 | | 13 | 32 | | 22 | 59 | | | 24 | 24 | | | 26 |
| | Canada | CA | 53 | 60 | 90 | 111 | 94 | 84 | 119 | 91 | 118 | 237 | 220 | 309 | 261 | |
| | Switzerland | CH | | 1 | | 1 | 1 | 6 | | | 10 | | | 2 | 1 | 1 |
| | Chile | CL | 4 | 3 | 7 | 4 | 4 | 5 | 6 | 1 | 5 | 11 | 8 | | | |
| | China | CN | 9 | 20 | 27 | 41 | 60 | 152 | 200 | 433 | 380 | 402 | 317 | 338 | 472 | |
| | Germany | DE | 41 | 40 | 48 | 37 | 32 | 35 | 46 | 44 | 57 | 53 | 53 | 34 | 30 | |
| | Denmark | DK | 14 | 11 | 5 | 7 | 6 | 3 | 16 | 7 | 7 | 2 | | 4 | 6 | |
| | Algeria | DZ | | | | | | | | | | | | | | |
| | Eurasian Patent O | EA | | | 5 | 7 | 12 | 22 | 27 | 34 | 44 | 45 | 36 | 59 | 56 | |
| | Egypt | EG | | | | | 2 | 1 | 2 | 3 | 1 | | | | 5 | |
| | European Patent C | EP | 284 | 321 | 319 | 352 | 264 | 340 | 528 | 692 | 858 | 757 | 885 | 760 | 818 | |
| | Spain | ES | 3 | 5 | 5 | 5 | 5 | 5 | 3 | 4 | 2 | 6 | 3 | 5 | 8 | |
| | Finland | FI | 957 | 1,090 | 960 | 879 | 999 | 1,092 | 1,092 | 1,241 | 1,179 | 1,130 | 718 | 643 | 738 | |
| | France | FR | 22 | 28 | 16 | 17 | 12 | 17 | 14 | 15 | 12 | | 5 | 8 | 4 | |
| | United Kingdom | GB | 61 | 57 | 65 | 72 | 82 | 75 | 79 | 101 | 95 | 55 | 28 | 24 | 14 | |
| | Greece | GR | 1 | | | | | | | 2 | | | 49 | 39 | 28 | |
| | Indonesia | ID | 2 | | | | | | | | | | | | | |
| | India | IN | 4 | 5 | 8 | 10 | 4 | 9 | 4 | 25 | 24 | | | | | |
| | Iran (Islamic Repu | IR | | | | | | | | | | | | | | |
| | Italy | IT | 16 | | | 8 | 4 | | | | | | | | 6 | |
| | Japan | JP | 124 | 107 | 109 | 131 | 149 | 139 | 127 | 139 | 177 | 177 | 222 | 252 | 336 | |
| | Republic of Korea | KR | 13 | 16 | 41 | 51 | 43 | 63 | 66 | 51 | 83 | 119 | 263 | 499 | 391 | |
| | Morocco | MA | 1 | | | | | | | | | | | | 4 | |
| | Madagascar | MG | | | | 1 | | | | | | | | | | |
| | Mongolia | MN | | | | | | 1 | 2 | 6 | 6 | 2 | 3 | | | |
| | Mexico | MX | 6 | 7 | 5 | 11 | 18 | 12 | 25 | 31 | 44 | 46 | 69 | 90 | 85 | |
| | Malaysia | MY | | | | | | | | | | | | | 29 | |
| | Netherlands | NL | 11 | 14 | 10 | 9 | 11 | 16 | 14 | 9 | 1 | | | 2 | 1 | |
| | Norway | NO | 58 | 79 | 91 | 73 | 92 | 67 | | | | | | 40 | | |
| | New Zealand | NZ | 29 | 17 | | 31 | 36 | 44 | 26 | 100 | 31 | 30 | 18 | 20 | 12 | |
| | African Intellectual | OA | | | 2 | 1 | 1 | | | | | | | | | |
| | Peru | PE | 1 | 1 | | 1 | 6 | | | | | 32 | 27 | 9 | 19 | |
| | Philippines | PH | | | 2 | | 1 | | | | | | | | | |
| | Portugal | PT | 3 | 5 | 12 | 12 | 2 | 3 | | 2 | 2 | 2 | 1 | 3 | | |
| | Russian Federatio | RU | 36 | 72 | 88 | 101 | 54 | 49 | 57 | 77 | 81 | 69 | 111 | 115 | 134 | |
| Sweden | SE | 48 | 70 | 137 | 100 | 69 | | 98 | 100 | 113 | 56 | 41 | 42 | | | |
| Singapore | SG | | | | | | | 37 | 14 | 45 | 65 | 62 | 61 | 31 | | |
| Thailand | TH | | 2 | | | 4 | | | 5 | | | | | | | |
| Turkey | TR | 3 | | 5 | 7 | 11 | 20 | 13 | 7 | | | | | 1 | | |
| Ukraine | UA | 2 | 6 | 1 | 12 | 14 | 12 | 7 | 9 | | 13 | 15 | | 25 | | |
| United States of A | US | 444 | 452 | 595 | 649 | 618 | 732 | 809 | 865 | 918 | 720 | 950 | 850 | 824 | | |
| Viet Nam | VN | | | | 1 | 3 | | | | | | | | | | |
| Zimbabwe | ZW | 1 | | | | | 10 | | | | | | | | | |

意匠登録(フィンランド)

| Origin | Office | CC | 1997 | 1998 | 1999 | 2000 | 2001 | 2002 | 2003 | 2004 | 2005 | 2006 | 2007 | |
|----------------------|--------------------|----|------|------|------|------|------|------|------|------|------|------|------|-----|
| Finland | Argentina | AR | | 3 | | 3 | 23 | 39 | | | | | | |
| | Austria | AT | 3 | 5 | 5 | 1 | 35 | | | | | | | |
| | Australia | AU | 19 | 16 | 78 | 22 | 63 | 72 | 75 | 53 | 62 | 79 | 67 | |
| | Brazil | BR | | | | | | | | | 45 | 39 | | |
| | Canada | CA | 7 | 7 | 5 | 2 | 26 | 10 | 33 | 68 | 98 | 42 | 87 | |
| | Switzerland | CH | 5 | 4 | 14 | 5 | 3 | 3 | | | | 1 | 3 | |
| | Chile | CL | | | | 1 | | | 1 | 17 | 18 | 16 | | |
| | China | CN | 22 | 26 | 17 | 47 | 40 | 46 | 92 | 86 | 92 | 68 | 92 | |
| | Germany | DE | 46 | 46 | 66 | 40 | 43 | 59 | 97 | 1 | 2 | | 6 | |
| | Denmark | DK | 13 | 16 | 13 | 34 | 33 | 41 | 14 | 14 | 24 | | 25 | |
| | Egypt | EG | | | 9 | | | | | | | | | |
| | Spain | ES | 3 | 6 | 16 | 3 | 5 | 8 | 11 | | | | | |
| | Finland | FI | | 321 | 302 | 240 | 314 | 277 | | | 180 | 155 | 166 | 227 |
| | France | FR | 20 | 11 | 26 | 31 | 11 | 16 | 4 | | | | | |
| | United Kingdom | GB | 26 | 35 | 90 | 62 | 128 | | | | 10 | | | |
| | Greece | GR | | | | | | | 1 | | | | | |
| | Italy | IT | | | 18 | 20 | | | | | | | | |
| | Japan | JP | 20 | 12 | 35 | 33 | 26 | 17 | 50 | 26 | 42 | 34 | 29 | |
| | Republic of Korea | KR | | 25 | 16 | 42 | 10 | 62 | 100 | 62 | 41 | 39 | 47 | |
| | Morocco | MA | | | 9 | | | | | | | | | |
| | Mexico | MX | 2 | 11 | 17 | 9 | 2 | | 33 | 29 | 5 | 5 | 2 | |
| | Norway | NO | 22 | 9 | | 35 | 32 | | | | | | | |
| | New Zealand | NZ | 2 | 1 | | 2 | | | | | 8 | 30 | 49 | 34 |
| | Philippines | PH | | | 2 | 1 | | | | | | | | |
| | Portugal | PT | 1 | | 2 | | 10 | | 20 | 4 | | | | |
| | Russian Federation | RU | 5 | 6 | 27 | 14 | 4 | | 9 | 5 | 4 | 7 | 21 | |
| | Sweden | SE | 50 | 18 | 13 | 29 | 50 | | | | | | 19 | |
| Singapore | SG | | | | | | | 65 | 83 | 76 | 76 | 58 | 81 | |
| Thailand | TH | | 2 | | 3 | | | | 16 | | | | | |
| Turkey | TR | | 1 | | | 1 | | 2 | | | | 1 | | |
| Ukraine | UA | | 3 | 1 | | 1 | | 2 | 1 | 1 | | | | |
| United States of Ame | US | | 15 | 34 | 45 | 30 | 37 | | 77 | 35 | 31 | 53 | 92 | |

商標登録(フィンランド)

| Origin | Office | CC | 1998 | 1999 | 2000 | 2001 | 2002 | 2003 | 2004 | 2005 | 2006 | 2007 | 2008 |
|----------------------|-------------------------|-----|-------|-------|-------|-------|-------|-------|-------|-------|------|-------|-------|
| Finland | Argentina | AR | 25 | 45 | 50 | | 884 | 70 | | | | | |
| | Austria | AT | 11 | 13 | 25 | 23 | 24 | 37 | 8 | 9 | 11 | 9 | 5 |
| | Australia | AU | 52 | 37 | 35 | 147 | 130 | 143 | 98 | 78 | 104 | 49 | 67 |
| | Brazil | BR | | | | 21 | 23 | | | 13 | 38 | | 120 |
| | Canada | CA | 21 | 22 | 36 | 74 | 35 | 62 | 68 | 61 | 42 | 54 | 34 |
| | Switzerland | CH | 62 | 86 | 103 | 117 | 91 | 77 | 46 | 53 | 83 | 74 | 100 |
| | Chile | CL | 43 | 29 | 36 | 35 | 61 | 27 | 15 | 23 | 46 | 26 | |
| | China | CN | 96 | 111 | 148 | 186 | 190 | 103 | 114 | 124 | 135 | 111 | 214 |
| | Germany | DE | 75 | 65 | 60 | 73 | 61 | 67 | 28 | 24 | 31 | 19 | 21 |
| | Denmark | DK | 77 | 75 | 95 | 76 | 80 | 79 | 48 | 46 | 36 | 31 | 22 |
| | Algeria | DZ | 5 | 1 | 10 | 3 | | | | 4 | 2 | | |
| | Office for Harmonizat | EM | | | | | | 390 | 319 | 425 | 425 | 612 | 773 |
| | Spain | ES | 29 | 16 | 16 | 28 | 28 | 39 | 17 | 11 | 13 | 5 | 8 |
| | Finland | FI | 1,441 | 2,016 | 2,087 | 1,584 | 2,421 | 2,274 | 1,969 | 3,354 | | 2,352 | 2,730 |
| | France | FR | 28 | 27 | 31 | 45 | 32 | 45 | 16 | 16 | 19 | 6 | 5 |
| | United Kingdom | GB | 24 | 18 | 31 | 35 | 36 | 45 | 19 | 18 | 25 | 15 | 19 |
| | Greece | GR | 32 | 11 | 12 | 24 | 28 | 23 | 9 | 7 | 6 | 5 | 3 |
| | India | IN | | 6 | | | | | | | | | |
| | Iran (Islamic Republic) | IR | | | | | | | 7 | 3 | 8 | 13 | 23 |
| | Italy | IT | 48 | | 60 | 27 | 35 | 42 | 14 | 18 | 14 | 6 | 9 |
| | Japan | JP | | 89 | 100 | 137 | 108 | 102 | 61 | 40 | 37 | 23 | 51 |
| | Kenya | KE | 1 | 6 | 3 | 2 | 4 | 6 | | | 4 | 3 | 5 |
| | Cambodia | KH | | 2 | | | | | | | 7 | | |
| | Republic of Korea | KR | 57 | 48 | 22 | 27 | 53 | 71 | 60 | 20 | 54 | 36 | 13 |
| | Lao People's Democri | LA | | | | | 1 | | | | | | |
| | Sri Lanka | LK | | | | | | 1 | | | | | |
| | Morocco | MA | 1 | | 13 | 5 | 9 | 10 | 8 | 1 | 5 | 9 | 6 |
| | Madagascar | MG | | | | 1 | | | 1 | | 1 | | |
| | Mongolia | MN | | | 1 | 1 | 18 | 5 | 2 | 2 | 2 | 6 | 6 |
| | Mexico | MX | 25 | 44 | | 85 | 71 | 48 | | 38 | 64 | 69 | 87 |
| | Malaysia | MY | | | | | | | | | | | 96 |
| | Norway | NO | 151 | 180 | 178 | 191 | 160 | 131 | 72 | 75 | 111 | 95 | 152 |
| | New Zealand | NZ | 48 | 30 | 61 | | 53 | 37 | 10 | 7 | 6 | 4 | 12 |
| | Peru | PE | 12 | 20 | 13 | 21 | 28 | 12 | 14 | 15 | 19 | 24 | 32 |
| | Papua New Guinea | PG | | | 1 | | | | | | | | |
| Philippines | PH | | | | | | | | | | | 20 | |
| Pakistan | PK | | 2 | 7 | | | | | | | | | |
| Portugal | PT | 18 | 24 | 17 | 18 | 21 | 27 | 6 | 6 | 9 | 6 | 4 | |
| Russian Federation | RU | 180 | 212 | 279 | 167 | 270 | 224 | 162 | 160 | 251 | 266 | 328 | |
| Sweden | SE | 94 | 104 | 156 | 50 | 75 | 59 | 48 | 32 | 38 | 28 | 42 | |
| Singapore | SG | | | 6 | 133 | 119 | 113 | 35 | 32 | 35 | 49 | 53 | |
| Thailand | TH | 35 | | 45 | | | 22 | | | 58 | 45 | | |
| Turkey | TR | 9 | 49 | 46 | 57 | 54 | 41 | 21 | 15 | 37 | 54 | 53 | |
| Ukraine | UA | 9 | 29 | 57 | 79 | 123 | 67 | 42 | 56 | 92 | 110 | 143 | |
| United States of Ame | US | 208 | 58 | 85 | 103 | 189 | 200 | 147 | 179 | 187 | 248 | 110 | |
| Viet Nam | VN | | 15 | 7 | | | | | | 4 | 16 | 27 | |

支援状況(フィンランド)

| 項番 | 支援国 | 機関名 | プロジェクト名 | 受益国 | CC | 内容 | 方法 | プロジェクト概要 | 支援額 | 期間 | ソース |
|----|--------|---------------------------|---------------------|---|----------|------|----|---|--------------------|----|---------------------------------------|
| 1 | フィンランド | 経済産業技術(EIT) | 経済産業技術協カプロジェクト | 途上国 | | 技術協力 | 直接 | フィンランド企業が途上国企業に産業協力、技術移転: 実現可能性研究、専門サービス、訓練の経費を賄う | | | |
| 2 | | Finnfund (産業協カフィンランド基金会社) | | | | 資金援助 | 直接 | 国有投資資金会社: 28カ国64投資プロジェクト: 幾つかのプロジェクトは、アジア、東欧州 | | | IP/C/W/132/Add.4 6 August 1999 |
| 3 | フィンランド | EIT | 経済産業技術協カプロジェクト | アルジェリア、中国、インドネシア、イラン、マレーシア、ペルー、タイ、ベトナム、他 | | 技術協力 | 直接 | | | | IP/C/W/388/Add.6: 13 February 2003 |
| | | Finnfund | Finnfund投資スキーム | DAC諸国: 中国、インド | CN IN | 資金援助 | 直接 | 国有投資資金会社 71 projects in 23 countries | total €209 million | | |
| 4 | | | 地方林業活動プログラムII | ザンビア | | 技術協力 | 直接 | | | | |
| 5 | フィンランド | EIT | 経済産業技術協カプロジェクト | アルジェリア、中国、インドネシア、イラン、マレーシア、ペルー、タイ、ベトナム、他 | | 技術協力 | 直接 | | | | IP/C/W/412/Add.5 26 January 2004 |
| 6 | | Finnfund | Finnfund投資スキーム | DAC諸国: 中国、インド | CN IN | 資金援助 | 直接 | 国有投資資金会社 71 projects in 23 countries | total €209 million | | |
| 7 | | | 地方林業活動プログラムII | ザンビア | | 技術協力 | 直接 | | | | |
| 8 | フィンランド | 外務省 | 経済、産業、技術(EIT) (充当)費 | アフガニスタン、アルゼンチン、アルジェリア、ブラジル、チリ、中国、エジプト、インド、インドネシア、イラン、マレーシア、モンゴル、ペルー、フィリピン、南アフリカ、スリランカ、タイ、トルコ、ベトナム、他 | | 技術協力 | 直接 | | | | |
| | | | プロジェクト例 | エジプト | EG | 技術協力 | 直接 | 発電所(設備)運営責任技術者訓練模擬ソフト: APROS 1986年開発: by Fortum Nuclear Services Ltd and Technical Research Centre of Finland | | | IP/C/W/431/Add.3 7 January 2005 |
| | | | | ベトナム | VN | 技術協力 | 直接 | 地図センタ情報技術計画: 電子商取引戦略 移転 | | | |
| | | | | ベトナム | VN | 技術協力 | 直接 | 造幣局職員訓練: 硬貨製造ノウハウ移転 | | | |
| | | | | エチオピア、スーダン | | 技術協力 | 直接 | 送電接続: 基本計画 | | | |
| | | | | フィリピン | PH | 技術協力 | 直接 | ディーゼル車のFinnkat社D-排気コレクタ現地試験 | | | |
| | | | | タンザニア | | 技術協力 | 直接 | | | | |
| 9 | | | Finnfund投資スキーム | LDCsに特定しない | | 資金援助 | 直接 | 国有投資資金会社 | | | |
| | | | プロジェクト例 | ・モザンビーク | | 資金援助 | 直接 | 主要港の民営化&復興 | | | |
| | | | | チャド、ガボン、ブルキナファソ、コンゴ民主、シエラレオーネ、他 | | 資金援助 | 直接 | ・アフリカ12カ国通信プロジェクト | | | |
| 10 | フィンランド | 外務省 | 経済、産業、技術(EIT) (充当)費 | アフガニスタン、アルゼンチン、ブラジル、チリ、中国、エジプト、インド、インドネシア、マレーシア、モンゴル、フィリピン、南アフリカ、スリランカ、タイ、トルコ、ベトナム | | 技術協力 | 直接 | | | | IP/C/W/452/Add.6: 12 |
| | | | プロジェクト例 | エチオピア | | 技術協力 | 直接 | エタノールジェル(ゲル)試作品 | | | |
| | | | | モザンビーク | | 技術協力 | 直接 | 水(浄化)技術の移転: 予備調査 | | | |

支援状況(フィンランド)

| 項番 | 支援国 | 機関名 | プロジェクト名 | 受益国 | CC | 内容 | 方法 | プロジェクト概要 | 支援額 | 期間 | ソース | |
|----|------------|------|--------------------------------|---|---------------------------|------|------|--|--|------------------------------|-------------------------------------|--|
| 11 | | | Finnfund(産業協力フィンランド基金会社)投資スキーム | パプアニューギニア | PG | 技術協力 | 直接 | 道路維持技術開発予備調査 | | | | |
| | | | プロジェクト例 | LDCsに特定しない | | 資金援助 | 直接 | 国有投資資金会社 | | | | |
| | | | | モザンビーク | | 資金援助 | 直接 | 主要港の民営化&復興 | | | | |
| 12 | フィンランド | 外務省 | 経済、産業、技術(EIT)(充当)費 | アフガニスタン、アルゼンチン、ブラジル、チリ、中国、エジプト、インド、インドネシア、ケニア、マレーシア、モンゴル、ナイジェリア、パキスタン、フィリピン、南アフリカ、スリランカ、タイ、トルコ、ベトナム、他 | | 技術協力 | 直接 | | | | 2006年 | |
| | | | | プロジェクト例 | エジプト | EG | 技術協力 | 直接 | 発電所運用技術者訓練用APROSシミュレーションソフト | | | |
| | | | | | ベトナム | VN | 技術協力 | 直接 | マッピングセンタ情報計画技術 | | | |
| | | | | | ベトナム | VN | 技術協力 | 直接 | 造幣局要員訓練 | | | |
| | | | | | エチオピア、スーダン | | 技術協力 | 直接 | 電力伝送接続予備計画 | | | |
| | | | | | フィリピン | PH | 技術協力 | 直接 | Finnkat製ディーゼル排気ガス浄化装置の実地試験 | | | |
| | | | | | エチオピア | | 技術協力 | 直接 | エタノールジェル(ゲル)試作品 | | | |
| | | | | | モザンビーク | | 技術協力 | 直接 | 水(浄化)技術の移転:予備調査 | | | |
| | | | | | パプアニューギニア | PG | 技術協力 | 直接 | 道路維持技術開発予備調査 | | | |
| | | | | | モザンビーク | | 技術協力 | 直接 | 広葉樹材ハルブ粉砕機製造予備調査 | | | |
| | | | | | セネガル、トーゴ、ベナ | | 技術協力 | 直接 | 西アフリカ諸国:高度熱分解技術開始予備調査 | | | |
| | | | | | スーダン | | 技術協力 | 直接 | 配電網の計画、再建予備調査 | | | |
| | | | | | 多くの途上国、バングラデシュ、ミャンマー、スーダン | BD | 技術協力 | 直接 | 現代軌道敷設技術利用鉄道要員訓練 | | | |
| | | | | | ザンビア、ケニア | KE | 技術協力 | 直接 | 水路(運河)再建・維持の予備調査 | | | |
| | | | | | ラオス | LA | 技術協力 | 直接 | 配電網運用管理システム構築予備調査 | | | |
| 13 | | | Finnfund(産業協力フィンランド基金会社)投資スキーム | LDCsに特定しない | | 資金援助 | 直接 | 国有投資資金会社 | | | | |
| | | | プロジェクト例 | モザンビーク | | 資金援助 | 直接 | 主要港の民営化&復興 | | | | |
| | | | | ブルキナファソ、チャド、コンゴ、コンゴ民主、ガボン、マラウイ、他 | | 資金援助 | 直接 | アフリカ12カ国通信プロジェクト | | | | |
| 14 | | | FINNPARTNERSHIP | 全ODA受益国 | | 技術協力 | 直接 | ビジネスパートナーシッププログラム、フィンランド外務省、(1) EITの後継 | | | | |
| | | | プロジェクト例 | | | 技術協力 | 直接 | 未:2006年6月開始のため | | | | |
| 15 | フィンランド(EU) | | フィンランドパートナーシッププログラム | ODA対象国(インド、ペルー、南アフリカ、ベトナム等) | | 技術協力 | 直接 | 計画段階の全費用の30%から70%と、従業員の訓練、能力開発を援助。プログラムは、2006年6月開始。2007年7月まで、94件の申請、内44件は海外直接投資(FDI)。25件は技術ノウハウ移転。61件(総計€3.8 million)承認。 | 総計€3.8 million | June 2006- | IP/C/W/497/Add.2 4 December 2007 | |
| 16 | フィンランド(EU) | | フィンランド基金投資計画(スキーム) | 不特定LDCs(モザンビーク、スーダン等) | | 資金援助 | 直接 | | | | | |
| 17 | フィンランド(EU) | | フィンランドパートナーシップ | ODA対象国(ネパール、インド等) | | 技術協力 | 直接 | 環境技術・コンサル会社がネパールやインドの現地企業とのJoint Ventureを企画。援助のためのパートナーシップは、外務大臣の承認が必要。 | €1.8 million €3.9 million €2.2 million | 2006年 2007年 2008年1月-6月 | IP/C/W/519/Add.7 10 Feb. 2009 | |
| | | | | | | | | 特になし | | | SCIT/ATR/PI/1998/FI | |
| 18 | フィンランド | NBPR | 訓練コース | インド、ルーマニア | IN | 人材育成 | 直接 | 2週間訓練コース、WIPO訓練プログラムfor途上国、IP分野。2名の訓練生 | | | | |

支援状況(フィンランド)

| 項番 | 支援国 | 機関名 | プロジェクト名 | 受益国 | CC | 内容 | 方法 | プロジェクト概要 | 支援額 | 期間 | ソース |
|----|-----|-----|---------|-------|----|-------|----|--|-----|----|---------------------|
| 19 | | | 国際会議 | | | 人材育成 | 直接 | 欧州特許情報センター「PATLIB 2000 次世代」の年次会議、EPOとFIPO共催。PATLIB会議は、30カ国220名の参加者 | | 5月 | SCIT/ATR/PI/2000/FI |
| 20 | | | | | | 人材育成 | 直接 | 10月、第1回グローバル「創造と発明フォーラム-21世紀の人間性のよりよい将来」WIPOと共催、貿易産業省、教育省、フィンランド産業とフィンランド雇用者(TT)連合、国際商工会議所(ICC)、発明者協会国際連合(IFIA)フィンランド発明者国内連合(KEKE)とも。セミナーは、51か国から殆ど200名の参加 | | | |
| 21 | | | 二国間協力 | ロシア | RU | 二国間協力 | 直接 | フィンランドとロシアの協力は、より強固に。協定、1994年に調印 | | | Annual Report 2004 |
| 22 | | | | エストニア | | 二国間協力 | 直接 | ノルディックとの協力:エストニアとの二国間、バルティック諸国 | | | Annual Report 2005 |
| 23 | | | | ガーナ | | 二国間協力 | 直接 | 2006年3月、ガーナ登記当局と協定に調印 | | | Annual Report 2006 |
| 24 | | | | | | 人材育成 | 直接 | 種々の訓練コース、セミナーを実施。途上国支援はN/A | | | SCIT/ATR/PI/2007/FI |
| 25 | | | | ロシア | RU | 人材育成 | 直接 | 12月、セミナー「フィンランドとロシアのIPRプラクティス」サンクトペテルブルク市と税関管理者などが出席。 | | | Annual Report 2008 |

(10) フランス (FR)

a) 全般的な協力内容

① FTA

| 項番 | FTA名 | 知財条文の有無 |
|-----|--------------------------|---------|
| 62 | 安定・連合協定(SAA) | ○ |
| 63 | EU・地中海諸国連合協定 | ○ |
| 64 | EU・シリア連合協定 | |
| 67 | EU・南アフリカ通商・開発・協力協定(TDCA) | ○ |
| 68 | EU・チリ連合協定 | ○ |
| 70 | EU・スイス自由貿易協定 | |
| 71 | 欧州経済領域(EEA)協定 | ○ |
| 72 | EU・トルコ関税同盟 | ○ |
| 73 | EU・エジプト連合協定 | ○ |
| 74 | EU・パレスチナ連合協定 | ○ |
| 75 | EU・チュニジア連合協定 | ○ |
| 76 | EU・モロッコ連合協定 | ○ |
| 77 | EU・イスラエル連合協定 | ○ |
| 78 | EU・ヨルダン連合協定 | ○ |
| 79 | EU・レバノン連合協定 | ○ |
| 80 | EU・アルジェリア連合協定 | ○ |
| 82 | EU・メキシコ自由貿易協定 | ○ |
| 96 | EU・メルコスール自由貿易協定 | |
| 105 | カナダ・EU 貿易投資促進協定 | |
| 153 | 韓国・EU 自由貿易協定 | |
| 175 | ASEAN・EU 自由貿易協定 | |
| 185 | EU・メルコスール自由貿易協定 | |
| 222 | ASEAN・EU 自由貿易協定 | |

② ODA

1970年から2008年までの対象国への援助額一覧を示す。

b) 知財分野の協力内容

① 産業財産権出願・登録状況

対象国への特許、実用新案、意匠、商標の出願、登録状況の一覧を示す。

② 技術協力状況

対象国との協力関係及び支援状況の一覧を示す。

フランスODA

単位:百万ドル

| Recipient(s) | 1970 | 1971 | 1972 | 1973 | 1974 | 1975 | 1976 | 1977 | 1978 | 1979 | 1980 | 1981 | 1982 | 1983 | 1984 | 1985 | 1986 | 1987 | 1988 | 1989 | |
|------------------|--------|--------|--------|----------|----------|----------|----------|----------|----------|----------|----------|----------|----------|----------|----------|----------|----------|----------|----------|----------|------|
| All Recipients | 730.80 | 802.80 | 956.82 | 1,059.47 | 1,167.67 | 1,478.41 | 1,418.18 | 1,460.73 | 1,814.51 | 2,412.67 | 2,889.00 | 2,963.61 | 3,049.78 | 2,908.72 | 3,026.03 | 3,133.52 | 4,042.13 | 5,249.56 | 5,427.60 | 5,801.75 | |
| Afghanistan | .. | .. | .. | .. | .. | 0.79 | .. | .. | .. | .. | 0.70 | 0.88 | 1.12 | 0.80 | 0.70 | 3.15 | 0.52 | 0.85 | 0.66 | 1.88 | |
| Algeria | 99.20 | 89.60 | 84.77 | 77.53 | 64.82 | 80.31 | 69.87 | 64.50 | 65.87 | 75.41 | 75.30 | 61.46 | 44.66 | 38.96 | 38.95 | 36.78 | 45.89 | 58.30 | 55.69 | 55.24 | |
| Argentina | -4.20 | -1.40 | -1.85 | .. | .. | .. | .. | .. | .. | .. | 1.25 | 0.91 | 1.25 | 3.40 | 3.49 | 2.90 | 4.62 | 5.74 | 4.98 | 4.55 | |
| Bangladesh | .. | .. | 2.34 | 1.30 | 4.21 | 7.08 | 9.43 | 9.60 | 8.39 | 11.61 | 20.45 | 24.45 | 16.72 | 9.96 | 12.64 | 14.41 | 13.65 | 30.19 | 21.46 | 24.22 | |
| Brazil | -2.60 | -4.90 | 5.76 | .. | 18.61 | 12.79 | -1.50 | -0.90 | 17.75 | 5.10 | 9.15 | 111.90 | 74.27 | 18.66 | 30.23 | 21.05 | 16.83 | 20.87 | 11.92 | 11.60 | |
| Brunei | .. | .. | .. | .. | .. | .. | .. | .. | .. | .. | .. | .. | .. | 0.01 | 0.06 | .. | 0.02 | 0.03 | 0.09 | 0.13 | |
| Cambodia | 5.50 | 5.40 | 7.34 | 3.44 | 6.03 | -0.05 | .. | .. | .. | .. | 3.45 | 0.01 | .. | 0.95 | 2.47 | 0.25 | 0.33 | 1.45 | 0.39 | 0.87 | |
| Chile | 0.40 | 4.60 | 14.14 | 0.20 | 7.50 | -2.81 | -1.20 | -5.60 | -5.30 | -6.20 | -4.80 | -0.40 | .. | 0.40 | 1.62 | 1.05 | 2.15 | 3.43 | 4.12 | 4.13 | 3.42 |
| China | .. | .. | .. | .. | .. | .. | .. | .. | .. | .. | .. | 2.71 | 2.28 | 4.70 | 5.97 | 6.30 | 9.91 | 46.94 | 133.99 | 179.90 | |
| Chinese Taipei | .. | .. | .. | .. | .. | .. | .. | .. | .. | .. | .. | 0.26 | 0.42 | 0.20 | 0.21 | 0.25 | 0.25 | 0.25 | 0.31 | 0.32 | |
| Egypt | 2.60 | 2.00 | 2.90 | .. | 4.02 | 22.95 | 15.20 | 10.50 | 19.08 | 58.60 | 33.00 | 68.42 | 47.51 | 20.34 | 49.33 | 37.99 | 91.28 | 102.77 | 66.89 | 61.17 | |
| India | 15.20 | 25.50 | 24.11 | 32.00 | 19.75 | 36.04 | 40.87 | 26.70 | 20.00 | 13.00 | 16.40 | 31.43 | 29.39 | 20.85 | 43.60 | 65.22 | 72.28 | 69.42 | 52.89 | 103.39 | |
| Indonesia | 14.80 | 28.40 | 12.99 | 24.50 | 30.84 | 36.46 | 26.90 | 12.70 | 30.69 | 24.78 | 43.50 | 43.72 | 27.13 | 66.30 | 34.80 | 20.63 | 39.23 | 37.33 | 57.09 | 108.94 | |
| Iran | 10.10 | 9.80 | 4.21 | 3.50 | 9.33 | -4.39 | -3.00 | -1.36 | -3.20 | -3.45 | -0.05 | -2.17 | .. | 1.07 | 3.78 | 2.24 | 1.21 | 3.28 | 3.14 | 3.91 | 3.60 |
| Kenya | .. | .. | .. | .. | .. | .. | .. | .. | 5.15 | 3.50 | 4.05 | 18.06 | 14.75 | 6.02 | 8.95 | 17.21 | 32.06 | 29.35 | 32.18 | 30.86 | |
| Korea | .. | .. | .. | .. | .. | .. | .. | .. | .. | .. | 2.35 | 1.94 | 2.46 | 2.20 | 7.01 | 2.50 | 3.64 | 1.23 | 1.86 | 1.37 | |
| Laos | 4.90 | 4.90 | 7.86 | 6.88 | 5.63 | 0.48 | 0.30 | 1.70 | 3.02 | 0.60 | 0.25 | 0.33 | .. | 0.10 | 0.39 | 0.25 | 0.31 | 0.98 | 1.23 | 1.89 | |
| Madagascar | 21.40 | 22.30 | 30.38 | 23.35 | 17.83 | 20.78 | 20.69 | 21.80 | 19.03 | 35.74 | 53.95 | 51.49 | 94.16 | 51.47 | 56.50 | 46.82 | 95.47 | 102.44 | 107.43 | 107.07 | |
| Malaysia | .. | .. | 2.20 | .. | 1.66 | 3.38 | 0.04 | 0.56 | 0.40 | -0.30 | 0.30 | -0.11 | .. | 1.60 | 15.02 | 17.01 | 15.93 | 6.90 | 8.14 | 6.37 | 3.15 |
| Mexico | 4.50 | -0.20 | 0.66 | -1.90 | 2.89 | 0.49 | 1.50 | -0.60 | -2.90 | 19.00 | 15.00 | 46.74 | 17.29 | 16.50 | 8.61 | 27.94 | 86.27 | 37.99 | 35.14 | 12.36 | |
| Mongolia | .. | .. | .. | .. | .. | .. | .. | .. | .. | .. | .. | .. | .. | .. | .. | .. | 0.10 | 0.11 | 0.04 | 0.12 | |
| Morocco | 19.20 | 27.90 | 34.05 | 38.26 | 33.92 | 108.11 | 88.64 | 79.20 | 104.68 | 85.63 | 134.65 | 108.27 | 90.90 | 98.94 | 100.24 | 158.03 | 131.68 | 189.24 | 156.52 | 157.38 | |
| Myanmar (Burma) | .. | .. | 1.09 | 1.70 | -0.19 | -0.21 | 0.40 | 2.46 | 3.30 | -0.30 | 2.20 | 12.82 | 4.17 | 2.33 | 2.07 | 6.94 | 5.12 | 9.03 | 6.24 | 0.85 | |
| Nepal | .. | .. | .. | .. | .. | .. | .. | .. | .. | .. | 0.30 | 0.18 | 3.21 | 2.03 | 2.47 | 1.76 | 3.48 | 2.21 | 5.51 | 17.63 | |
| Nigeria | .. | .. | .. | .. | .. | .. | .. | .. | .. | .. | 4.80 | 4.11 | 4.03 | 4.50 | 4.34 | 3.85 | 5.80 | 6.79 | 7.19 | 5.37 | |
| Pakistan | 2.80 | 3.60 | 1.16 | 2.10 | 8.08 | 18.14 | 28.30 | 21.70 | 24.95 | 14.82 | 14.20 | 16.91 | 23.89 | 10.05 | 8.17 | 5.44 | 15.11 | 34.06 | 60.70 | 19.52 | |
| Papua New Guinea | .. | .. | .. | .. | .. | .. | .. | .. | .. | .. | 0.25 | 0.20 | 0.25 | 0.10 | 0.12 | 1.14 | 0.21 | 0.23 | 0.51 | 0.50 | |
| Peru | 6.50 | 5.70 | -0.45 | -3.30 | 0.77 | -5.16 | 2.80 | 2.66 | 0.02 | 6.40 | 5.15 | 11.44 | 14.08 | 6.99 | 8.96 | 3.45 | 3.90 | 3.72 | 3.82 | 4.65 | |
| Philippines | .. | .. | .. | .. | .. | .. | .. | .. | .. | .. | 5.60 | 9.07 | 2.26 | 0.74 | 0.86 | 0.90 | 1.43 | 1.19 | 1.40 | 9.37 | |
| Singapore | .. | .. | .. | .. | .. | .. | .. | .. | .. | .. | 1.45 | 1.93 | 2.26 | 2.20 | 2.53 | 1.80 | 2.63 | 2.93 | 2.13 | 2.62 | |
| South | .. | .. | .. | .. | .. | .. | .. | .. | .. | .. | .. | .. | .. | .. | .. | .. | .. | .. | .. | .. | |
| Sri Lanka | .. | .. | 1.58 | 2.10 | 3.61 | 4.53 | 6.34 | 0.70 | 2.89 | 6.20 | 6.45 | 17.23 | 1.97 | 5.05 | 2.91 | 3.36 | 8.83 | 7.13 | 12.62 | 1.27 | |
| Thailand | .. | .. | .. | 3.00 | 9.68 | .. | .. | .. | .. | 5.75 | 3.45 | 3.92 | 6.59 | 2.84 | 8.54 | 7.63 | 5.08 | 7.65 | 11.68 | 7.06 | |
| Turkey | 2.70 | 6.70 | 4.37 | -2.60 | 3.55 | 0.61 | 0.90 | 1.10 | 2.30 | -3.00 | 33.20 | 17.85 | 21.74 | 16.38 | 4.55 | 0.80 | 7.95 | 10.37 | 19.87 | 37.39 | |
| Ukraine | .. | .. | .. | .. | .. | .. | .. | .. | .. | .. | .. | .. | .. | .. | .. | .. | .. | .. | .. | .. | |
| Viet Nam | 2.90 | 3.30 | 1.77 | 6.07 | 8.27 | 9.76 | 2.41 | 25.30 | 23.77 | 44.93 | 15.05 | 13.41 | 3.84 | 3.98 | 3.96 | 2.75 | 3.90 | 5.94 | 4.90 | 6.09 | |
| Yemen | .. | .. | .. | .. | .. | .. | .. | .. | 1.01 | 2.60 | 5.15 | 2.67 | 2.51 | 4.37 | 4.92 | 5.37 | 5.14 | 3.92 | 8.84 | 3.24 | |
| Zimbabwe | .. | .. | .. | .. | .. | .. | .. | .. | .. | .. | 0.95 | 0.29 | 8.36 | 8.83 | 6.66 | 5.28 | 5.11 | 14.67 | 10.98 | 10.85 | |
| EC | .. | .. | .. | .. | 79.94 | 98.44 | 37.60 | 47.89 | 67.76 | 109.12 | 130.21 | 189.07 | 207.95 | 154.50 | 181.56 | 180.96 | 215.78 | 202.30 | 307.16 | 289.96 | |
| IBRD | .. | .. | 24.87 | .. | .. | .. | .. | 20.35 | .. | 32.70 | .. | .. | 53.94 | 51.80 | 50.08 | 22.27 | 23.82 | .. | 31.57 | 29.13 | |
| IDA | 32.40 | 32.40 | 54.25 | 62.17 | 57.68 | 83.23 | 74.69 | 72.66 | 152.46 | 161.60 | 162.75 | 163.95 | 135.57 | 116.80 | 101.90 | 231.45 | 300.26 | 495.72 | 262.26 | 306.16 | |
| UNDP | 4.30 | 5.00 | 5.88 | 7.23 | 9.57 | 11.43 | 9.56 | 9.97 | 15.29 | 16.22 | 25.32 | 24.86 | 25.71 | 26.10 | 27.80 | 28.60 | 34.21 | 42.09 | 42.61 | 38.60 | |

フランスODA

単位:百万ドル

| Recipient(s) | 1990 | 1991 | 1992 | 1993 | 1994 | 1995 | 1996 | 1997 | 1998 | 1999 | 2000 | 2001 | 2002 | 2003 | 2004 | 2005 | 2006 | 2007 | 2008 |
|------------------|----------|----------|----------|----------|----------|----------|----------|----------|----------|----------|----------|----------|----------|----------|----------|-----------|-----------|----------|-----------|
| All Recipients | 7,163.48 | 7,385.54 | 8,271.40 | 7,915.17 | 8,466.08 | 8,443.34 | 7,451.22 | 6,305.76 | 5,741.59 | 5,639.30 | 4,104.75 | 4,198.04 | 5,486.17 | 7,252.77 | 8,472.53 | 10,026.27 | 10,600.61 | 9,883.54 | 10,907.67 |
| Afghanistan | 1.87 | 1.50 | 1.41 | 2.05 | 4.39 | 3.48 | 2.52 | 1.69 | 2.25 | 1.33 | 0.71 | 9.61 | 11.86 | 12.45 | 15.03 | 17.71 | 14.62 | 19.54 | 19.9 |
| Algeria | 122.18 | 171.22 | 223.11 | 199.51 | 209.26 | 183.87 | 241.11 | 136.69 | 115.85 | 74.32 | 57.30 | 63.51 | 89.58 | 125.04 | 172.93 | 231.83 | 173.42 | 185.18 | 121.75 |
| Argentina | 5.63 | 6.02 | 7.47 | 7.11 | 7.37 | 9.06 | 7.77 | 6.62 | 7.51 | 7.63 | 7.51 | 5.90 | 11.74 | 10.50 | 13.60 | 12.33 | 15.87 | 16.80 | 12.75 |
| Bangladesh | 41.49 | 26.89 | 26.51 | 35.24 | 29.55 | 27.39 | 27.15 | 16.12 | 13.74 | 14.07 | 21.29 | 13.06 | 7.33 | 7.16 | 0.87 | -1.79 | -2.19 | -0.87 | -3.68 |
| Brazil | 18.86 | 20.45 | -54.00 | 37.85 | 19.96 | 8.16 | 12.84 | 18.44 | 4.27 | 21.05 | 23.72 | 14.64 | 20.51 | 30.95 | 31.09 | 28.47 | 30.91 | 112.91 | 41.03 |
| Brunei | 0.16 | 0.08 | 0.13 | 0.17 | 0.12 | 0.07 | .. | .. | .. | .. | .. | .. | .. | .. | .. | .. | .. | .. | .. |
| Cambodia | 2.99 | 5.29 | 8.68 | 16.75 | 28.41 | 53.43 | 52.10 | 27.09 | 21.43 | 22.10 | 21.52 | 21.44 | 24.64 | 25.76 | 25.64 | 29.31 | 29.77 | 35.00 | 35.16 |
| Chile | 6.23 | 10.53 | 11.33 | 27.12 | 18.80 | 29.63 | 43.48 | 17.39 | 11.34 | 9.11 | 8.51 | 7.97 | 11.75 | 12.88 | 15.13 | 14.40 | 9.87 | 10.18 | 9.1 |
| China | 88.01 | 138.46 | 153.39 | 102.55 | 97.66 | 91.17 | 97.19 | 50.11 | 29.76 | 46.17 | 45.99 | 42.80 | 77.19 | 74.29 | 102.80 | 125.20 | 142.80 | 132.30 | 207.51 |
| Chinese Taipei | 1.66 | 0.74 | 1.89 | 2.48 | 2.93 | 3.26 | 4.41 | .. | .. | .. | .. | .. | .. | .. | .. | .. | .. | .. | .. |
| Egypt | 139.74 | 163.60 | 267.39 | 260.68 | 409.62 | 449.13 | 301.16 | 283.91 | 308.04 | 254.05 | 241.70 | 201.48 | 100.14 | 100.02 | 109.17 | 80.00 | 62.71 | 77.13 | 141.99 |
| India | 51.46 | 62.50 | 59.61 | 28.56 | 4.13 | 4.72 | 14.82 | 36.40 | -13.43 | -28.64 | -11.62 | -8.89 | -135.89 | -15.36 | -13.04 | -13.98 | 4.28 | -48.00 | -27.17 |
| Indonesia | 122.41 | 126.47 | 168.78 | 113.76 | 107.65 | 88.36 | 28.44 | 12.56 | 24.41 | 21.19 | 21.70 | 26.10 | 44.81 | 57.04 | -28.24 | 29.30 | -55.67 | -84.03 | 103.53 |
| Iran | 6.12 | 6.67 | 7.64 | 6.49 | 8.72 | 8.86 | 12.52 | 11.12 | 10.14 | 9.00 | 7.90 | 6.79 | 7.89 | 9.51 | 15.69 | 13.50 | 15.40 | 18.11 | 15.58 |
| Kenya | 58.62 | 39.48 | 40.02 | 20.57 | 16.06 | 13.17 | 17.04 | 6.00 | 3.33 | 3.64 | 3.97 | 9.86 | 17.60 | 20.49 | 32.17 | 7.94 | 20.08 | 47.82 | 55.68 |
| Korea | 6.22 | 6.24 | 3.40 | 2.61 | 7.20 | 7.80 | 10.10 | 9.46 | 10.15 | 9.74 | .. | .. | .. | .. | .. | .. | .. | .. | .. |
| Laos | 3.99 | 13.32 | 8.62 | 8.21 | 14.26 | 8.41 | 16.38 | 14.75 | 11.66 | 10.68 | 12.78 | 10.73 | 14.85 | 18.46 | 19.68 | 22.42 | 22.91 | 35.51 | 25.39 |
| Madagascar | 142.97 | 138.13 | 132.00 | 119.21 | 92.29 | 91.40 | 101.82 | 310.95 | 68.93 | 79.30 | 46.47 | 41.69 | 46.33 | 128.14 | 484.51 | 88.22 | 103.82 | 141.97 | 88.42 |
| Malaysia | 2.49 | -0.78 | 1.43 | 1.30 | 5.86 | 12.95 | 3.47 | 0.86 | -1.83 | -2.04 | -2.76 | -3.29 | -2.71 | -3.50 | -2.41 | -4.17 | -2.96 | -4.76 | -9.22 |
| Mexico | 51.07 | 77.69 | 35.11 | 51.98 | 35.77 | 27.13 | 6.47 | 10.34 | 10.83 | 12.17 | -11.19 | -2.70 | -0.23 | 5.34 | 18.71 | 19.43 | 22.24 | 16.03 | 10.77 |
| Mongolia | 0.10 | 0.16 | 0.43 | 3.01 | 0.13 | 0.96 | 0.35 | 0.60 | 2.02 | 1.94 | 1.50 | 0.39 | 1.02 | 1.84 | 5.26 | 1.24 | 1.40 | 0.74 | 0.89 |
| Morocco | 217.45 | 263.36 | 196.02 | 201.82 | 151.94 | 195.11 | 290.69 | 154.13 | 198.87 | 223.68 | 154.69 | 174.37 | 145.84 | 205.03 | 218.12 | 196.98 | 301.41 | 218.77 | 163.21 |
| Myanmar (Burma) | 9.74 | 7.95 | 3.33 | 3.36 | 1.95 | 4.33 | 2.13 | 1.85 | 1.81 | 1.61 | 1.16 | 1.19 | 1.52 | 1.21 | 1.97 | 1.38 | 1.49 | 1.66 | 5.82 |
| Nepal | 33.96 | 14.74 | 21.59 | 6.02 | 3.93 | 2.94 | 1.95 | 3.45 | 3.15 | 1.99 | 1.97 | -0.61 | -1.92 | -0.87 | -2.24 | -2.23 | -2.38 | -2.42 | -2.77 |
| Nigeria | 6.29 | 6.13 | 18.80 | 7.60 | 10.24 | 15.56 | 6.08 | 3.98 | 3.04 | 5.16 | 4.10 | 14.81 | 8.79 | 7.99 | 7.38 | 1,422.89 | 2,027.15 | 11.80 | 11.87 |
| Pakistan | 5.67 | -0.81 | 40.28 | 75.30 | 105.73 | 38.94 | 5.35 | -5.06 | 9.08 | 8.17 | 19.63 | 13.85 | 2.45 | 11.73 | 5.11 | 19.68 | 15.83 | 52.44 | 9.37 |
| Papua New Guinea | 0.76 | 0.51 | 0.58 | 0.54 | 0.27 | 0.19 | 0.51 | 0.38 | 0.52 | 0.27 | 0.36 | 0.34 | 0.60 | 0.26 | 0.24 | 0.12 | 0.09 | 0.05 | -0.06 |
| Peru | 6.52 | 7.14 | 7.80 | 24.27 | 12.48 | 22.64 | 11.60 | 17.43 | 21.29 | 7.47 | 6.26 | 3.16 | 4.85 | 8.96 | 12.78 | 6.41 | 11.39 | 6.21 | 9.27 |
| Philippines | 32.18 | 13.57 | 43.50 | 19.74 | 15.35 | 35.84 | 27.35 | 12.18 | 24.40 | 9.59 | 5.85 | 0.65 | -2.44 | -5.65 | -6.87 | -8.52 | -9.26 | -4.14 | -5.59 |
| Singapore | 2.43 | 2.85 | 2.89 | 2.99 | 3.57 | 2.31 | .. | .. | .. | .. | .. | .. | .. | .. | .. | .. | .. | .. | .. |
| South | .. | .. | .. | .. | 1.88 | 17.86 | 13.42 | 34.01 | 36.66 | 27.84 | 18.36 | 1.27 | 25.35 | 20.16 | 2.48 | 28.23 | 158.77 | 105.00 | 32.93 |
| Sri Lanka | 10.95 | 2.18 | 9.18 | 1.43 | -0.17 | 0.90 | -1.58 | 1.56 | 0.39 | -0.73 | 0.20 | 0.76 | -2.52 | -1.32 | 4.66 | 8.26 | -0.70 | 6.54 | 19.61 |
| Thailand | 115.38 | 64.85 | 86.19 | 32.03 | 11.28 | 8.33 | 10.43 | 8.24 | 6.47 | -2.64 | -10.94 | -10.27 | -7.11 | -4.06 | -0.51 | 1.99 | 64.92 | 5.16 | -2.86 |
| Turkey | 65.00 | 50.80 | 54.34 | 52.29 | 43.11 | 18.28 | 31.53 | 22.41 | 28.61 | 23.42 | 7.79 | 3.07 | 9.10 | 8.19 | 10.66 | 54.55 | 32.85 | 134.23 | 293.77 |
| Ukraine | .. | .. | .. | .. | .. | .. | .. | .. | .. | .. | .. | .. | .. | .. | .. | 10.04 | 14.31 | 6.53 | 25.02 |
| Viet Nam | 11.94 | 14.46 | 19.62 | 31.27 | 179.75 | 94.06 | 67.33 | 63.88 | 66.18 | 79.17 | 52.92 | 61.79 | 77.80 | 99.01 | 106.78 | 96.42 | 159.38 | 154.46 | 165.59 |
| Yemen | 16.51 | 20.12 | 18.32 | 36.39 | 14.17 | 14.58 | 11.83 | 12.83 | 9.99 | 14.09 | 6.49 | 1.61 | 4.20 | 4.08 | 3.67 | 6.19 | 6.10 | 5.83 | 4.7 |
| Zimbabwe | 16.47 | 16.99 | 11.91 | 6.25 | 9.90 | 9.99 | 6.26 | -0.77 | -0.80 | 0.17 | 3.21 | 1.99 | 3.22 | 5.16 | 3.14 | 3.64 | 3.57 | 15.45 | 7.39 |
| EC | 391.24 | 455.96 | 398.40 | 391.62 | 403.78 | 460.57 | 554.19 | 551.39 | 425.93 | 513.12 | 540.36 | 647.27 | 725.41 | 806.67 | 1,045.82 | 1,025.53 | 1,106.09 | 1,200.82 | 1,406.59 |
| IBRD | 50.31 | .. | .. | .. | .. | .. | .. | .. | .. | .. | .. | .. | .. | .. | 0.51 | 0.03 | .. | 0.08 | 1.44 |
| IDA | 268.09 | 435.63 | 459.97 | 430.02 | 433.65 | 482.42 | 470.63 | 281.07 | 234.11 | 224.49 | 238.33 | 231.60 | 243.71 | 291.49 | 395.08 | 295.80 | 455.87 | 541.30 | 508.46 |
| UNDP | 52.79 | 51.64 | 54.74 | 54.92 | 46.92 | 20.06 | 18.96 | 13.70 | 9.09 | 13.08 | 14.05 | 14.33 | 15.08 | 18.08 | 27.77 | 19.58 | 30.25 | 40.38 | 44.21 |

実用新案出願(フランス)

| Country of Origin | IP Office | 1994 | 1995 | 1996 | 1997 | 1998 | 1999 | 2000 | 2001 | 2002 | 2003 | 2004 | 2005 | 2006 | 2007 | 2008 | |
|-------------------|-------------------|------|------|------|------|------|------|------|------|------|------|------|------|------|------|------|----|
| France | Argentina | AR | | | | 1 | 2 | | | | | | | | | | |
| | Austria | AT | 2 | 1 | 5 | 2 | 3 | 3 | 9 | 11 | | | 2 | 1 | | 2 | |
| | Australia | AU | | | | 1 | 1 | 1 | 1 | | | 1 | | 1 | 3 | | |
| | Brazil | BR | 2 | 1 | 2 | | | | | 1 | | | | | | | |
| | China | CN | 3 | 9 | 1 | 3 | 1 | | 1 | | 142 | 2 | 8 | 65 | | 29 | |
| | Germany | DE | 87 | 90 | 95 | 108 | 88 | 75 | 107 | 99 | 146 | 129 | 65 | 78 | 71 | 47 | 48 |
| | Denmark | DK | 1 | 3 | | 3 | | | 1 | | 2 | | 1 | 1 | 1 | 1 | |
| | Spain | ES | 22 | 20 | 11 | 19 | 9 | 9 | 10 | 9 | 12 | 2 | 3 | 8 | 1 | 12 | 6 |
| | Finland | FI | | | | | | | | | | | | 1 | | | |
| | France | FR | | | | | | | | | | | | 185 | 80 | 121 | |
| | Greece | GR | | | | | | | | | | | | | | | 1 |
| | Indonesia | ID | 1 | | | | | | | | | | | | | | |
| | Italy | IT | | | 14 | | 5 | 5 | 8 | | | | | | | | |
| | Japan | JP | 16 | 9 | 21 | 10 | 8 | 7 | 12 | 11 | 3 | 7 | 4 | 3 | 4 | | 1 |
| | Republic of Korea | KR | 1 | 1 | 2 | | 2 | 3 | | | 5 | | 2 | | | 1 | 1 |
| | Mexico | MX | 3 | 1 | 2 | | | 1 | | | | | 2 | | | | |
| | Portugal | PT | 5 | 4 | | | | | 1 | 1 | | | | | | | 1 |
| | Russian Federatio | RU | | | | | | | | | | | 1 | | | 2 | 4 |
| | Turkey | TR | | | | 1 | | | | | | | | | | 2 | 1 |
| Ukraine | UA | | 3 | | | | | | | | | 1 | | | | | |

意匠出願(フランス)

| Origin | Office | CC | 1997 | 1998 | 1999 | 2000 | 2001 | 2002 | 2003 | 2004 | 2005 | 2006 | 2007 | |
|----------------------|-----------------------|-----|-------|-------|-------|-------|-------|-------|-------|-------|-------|-------|-------|-------|
| France | Argentina | AR | 24 | 27 | 40 | 41 | 35 | 17 | | | | | | |
| | Austria | AT | 103 | 108 | 100 | 103 | 85 | | | 9 | 1 | | | |
| | Australia | AU | 36 | 36 | 37 | 31 | 40 | 36 | 37 | 62 | 130 | 87 | 125 | |
| | Brazil | BR | 65 | 64 | 75 | 50 | 38 | 28 | 40 | 78 | 98 | 122 | | |
| | Canada | CA | 113 | 57 | 54 | 74 | 49 | 64 | 73 | 87 | 142 | 110 | 146 | |
| | Switzerland | CH | 8 | 735 | 810 | 808 | 764 | 677 | 444 | 202 | 180 | 208 | 186 | |
| | Chile | CL | 9 | 10 | 10 | 16 | 5 | 4 | 14 | 19 | 19 | 14 | | |
| | China | CN | 136 | 91 | 124 | 191 | 178 | 201 | 244 | 359 | 481 | 632 | 677 | |
| | Germany | DE | 53 | 988 | 1,013 | 1,192 | 960 | 818 | 482 | 234 | 199 | 89 | 63 | |
| | Denmark | DK | 39 | 37 | 66 | 32 | 25 | 16 | 8 | 4 | 1 | | | |
| | Algeria | DZ | | 4 | | 5 | 5 | 3 | | | | | 14 | |
| | Egypt | EG | | 888 | 949 | 950 | 878 | 753 | 495 | 207 | 109 | 106 | 63 | |
| | Office for Harmonizat | EM | | | | | | | | | | | | 6,801 |
| | Spain | ES | 9 | 997 | 1,059 | 1,072 | 990 | 842 | 537 | 222 | 154 | 109 | 52 | |
| | Finland | FI | 25 | 24 | 28 | 31 | 16 | | | 1 | | | | |
| | France | FR | 6,051 | 6,704 | 7,036 | 6,434 | 6,560 | 6,641 | 5,952 | 6,240 | 6,158 | 5,889 | 5,736 | |
| | United Kingdom | GB | 380 | 330 | 389 | 388 | 330 | | 124 | 56 | 17 | 10 | 1 | |
| | Greece | GR | | 383 | 426 | 429 | 491 | 416 | 261 | 123 | 85 | 32 | 22 | |
| | Indonesia | ID | | 881 | 931 | 941 | 866 | 746 | 492 | 208 | 103 | 104 | 87 | |
| | India | IN | 26 | 28 | 47 | 34 | 32 | 17 | 25 | 40 | 68 | 73 | | |
| | Italy | IT | | 907 | 975 | 986 | 919 | 792 | 474 | 192 | 131 | 80 | 45 | |
| | Japan | JP | 111 | 96 | 150 | 155 | 150 | 78 | 165 | 193 | 252 | 228 | 414 | |
| | Kenya | KE | | | 1 | | | | | | | | | |
| | Republic of Korea | KR | | 32 | 69 | 64 | 71 | 45 | 84 | 136 | 95 | 115 | 136 | |
| | Sri Lanka | LK | 1 | | | | | | 1 | | | | | |
| | Morocco | MA | | 929 | 879 | 378 | 336 | 228 | 148 | 100 | 76 | 106 | 82 | |
| | Madagascar | MG | | | 1 | 1 | | | | 1 | 53 | | | |
| | Mongolia | MN | | 46 | 41 | 38 | 60 | 41 | 76 | 7 | 2 | 2 | 1 | |
| | Mexico | MX | 37 | 39 | 62 | 52 | 25 | 30 | 30 | 61 | 69 | 57 | 63 | |
| | Norway | NO | 22 | 19 | 22 | 28 | 19 | | | | | | | |
| | New Zealand | NZ | 9 | 6 | 5 | 11 | 2 | | 9 | 12 | 28 | 34 | 41 | |
| | Peru | PE | 2 | | 1 | 5 | | | | 1 | 2 | 3 | 8 | |
| | Portugal | PT | 95 | 48 | 55 | 108 | 58 | | 21 | 11 | 3 | 1 | 3 | |
| Russian Federation | RU | 53 | 59 | 44 | 34 | 41 | | 76 | 74 | 99 | 121 | 139 | | |
| Sweden | SE | 35 | 44 | 52 | 58 | 30 | | | | | | | | |
| Singapore | SG | | | | | | 39 | 48 | 49 | 78 | 83 | 69 | | |
| Thailand | TH | 39 | 16 | | 47 | | | 32 | | | | 9 | | |
| Turkey | TR | 35 | 32 | 43 | | 37 | | 39 | | | | 83 | | |
| Ukraine | UA | 6 | 21 | 4 | 6 | | 10 | 46 | 46 | 43 | 88 | 47 | | |
| United States of Ame | US | 310 | 278 | 408 | 371 | 417 | | 423 | 432 | 519 | 547 | 701 | | |
| Viet Nam | VN | 16 | 2 | 3 | 8 | 3 | 2 | | | | | | | |

商標出願(フランス)

| Origin | Office | CC | 1998 | 1999 | 2000 | 2001 | 2002 | 2003 | 2004 | 2005 | 2006 | 2007 | 2008 |
|-----------------------|-------------------------|-----|------|------|------|------|------|------|------|------|------|------|------|
| Finland | Argentina | AR | 49 | 35 | 94 | | 46 | 27 | | | | | |
| | Austria | AT | 8 | 16 | 29 | 19 | 22 | 41 | 9 | 11 | 11 | 11 | 5 |
| | Australia | AU | 49 | 53 | 97 | 111 | 132 | 136 | 97 | 97 | 139 | 69 | 66 |
| | Brunei Darussalam | BN | | | | | | | | | | | |
| | Brazil | BR | | | | 156 | 69 | | | 60 | 94 | | 109 |
| | Canada | CA | 69 | 99 | 90 | 84 | 91 | 61 | 69 | 72 | 93 | 68 | 87 |
| | Switzerland | CH | 64 | 90 | 107 | 123 | 92 | 83 | 49 | 64 | 81 | 76 | 107 |
| | Chile | CL | 49 | 33 | 51 | 60 | 29 | 14 | 25 | 27 | 40 | 59 | |
| | China | CN | 160 | 142 | 176 | 190 | 163 | 143 | 140 | 264 | 275 | 302 | 306 |
| | Germany | DE | 59 | 52 | 72 | 75 | 68 | 66 | 45 | 25 | 27 | 27 | 25 |
| | Denmark | DK | 80 | 70 | 86 | 68 | 79 | 82 | 54 | 51 | 38 | 29 | 24 |
| | Algeria | DZ | 3 | 1 | 8 | 8 | | 10 | | | 5 | | |
| | Office for Harmonizat | EM | 330 | 387 | 513 | 483 | 438 | 431 | 432 | 560 | 626 | 725 | 751 |
| | Spain | ES | 26 | 29 | 44 | 27 | 30 | 48 | 17 | 13 | 16 | 8 | 9 |
| | Finland | FI | 2370 | 2620 | 2906 | 2879 | 2830 | 2456 | 2598 | 2820 | 3258 | 3504 | 3846 |
| | France | FR | 104 | 84 | 99 | 66 | 41 | 45 | 19 | 16 | 23 | 8 | 7 |
| | United Kingdom | GB | 32 | 24 | 37 | 39 | 41 | 55 | 27 | 18 | 23 | 14 | 17 |
| | Greece | GR | 5 | 11 | 9 | 15 | 18 | 27 | 9 | 7 | 7 | 5 | 4 |
| | India | IN | 11 | 24 | | | | | | | | | |
| | Italy | IT | 1 | | 80 | 27 | 35 | 42 | 14 | 18 | 14 | 6 | 9 |
| | Japan | JP | 90 | 105 | 117 | 126 | 118 | 93 | 80 | 81 | 63 | 73 | 88 |
| | Kenya | KE | 1 | 8 | 3 | 2 | 4 | 6 | | | 12 | 3 | 5 |
| | Cambodia | KH | | 2 | | 1 | | | | | 7 | | |
| | Republic of Korea | KR | 44 | 52 | 72 | 101 | 74 | 56 | 56 | 78 | 67 | 83 | 98 |
| | Lao People's Democr | LA | | | | | | 1 | | | | | |
| | Sri Lanka | LK | | | | | | 4 | | | | | |
| | Morocco | MA | 1 | | 13 | 5 | 9 | 10 | 8 | 1 | 7 | 9 | 6 |
| | Madagascar | MG | | | 1 | | | 1 | | 1 | 1 | | |
| | Mongolia | MN | | | 1 | 1 | 18 | 5 | 2 | 2 | 3 | 6 | 6 |
| | Mexico | MX | 29 | 69 | | 111 | 37 | 42 | 52 | 38 | 109 | 49 | 127 |
| | Malaysia | MY | | | | | | | | | | | 94 |
| | Norway | NO | 132 | 197 | 235 | 217 | 171 | 149 | 78 | 83 | 124 | 116 | 176 |
| | New Zealand | NZ | 31 | 50 | 63 | | 32 | 37 | 14 | 15 | 12 | 20 | 14 |
| | African Intellectual Pr | OA | | | 2 | | | | | | | | |
| | Peru | PE | 12 | 25 | 19 | 28 | 28 | 2 | 29 | 4 | 38 | 14 | 33 |
| | Papua New Guinea | PG | | | 1 | | | | | | | | |
| | Philippines | PH | | | | | | | | | | | 17 |
| | Pakistan | PK | | 3 | 5 | 17 | | | | 6 | | | |
| | Portugal | PT | 30 | 25 | 13 | 16 | 23 | 26 | 6 | 8 | 8 | 5 | 4 |
| | Russian Federation | RU | 252 | 258 | 249 | 207 | 257 | 210 | 209 | 236 | 331 | 419 | 413 |
| | Sweden | SE | 157 | 154 | 155 | 66 | 89 | 75 | 72 | 40 | 44 | 31 | 70 |
| Singapore | SG | | | 11 | 107 | 59 | 48 | 31 | 42 | 55 | 44 | 50 | |
| Thailand | TH | 54 | | 76 | | | 13 | | | 65 | 82 | | |
| Turkey | TR | 29 | 52 | 52 | 59 | 55 | 44 | 22 | 16 | 39 | 55 | 57 | |
| Ukraine | UA | 53 | 40 | 29 | 42 | 83 | 46 | 48 | 86 | 99 | 130 | 122 | |
| United States of Amer | US | 235 | 197 | 277 | 247 | 231 | 163 | 158 | 168 | 213 | 232 | 210 | |
| Viet Nam | VN | | 8 | | | | | | | 4 | 16 | 27 | |
| South Africa | ZA | 65 | 75 | 74 | 56 | 25 | 34 | 35 | 25 | 53 | 68 | 79 | |

特許登録(フランス)

| Country_of_Origin | Patent_Office | CC | 1996 | 1997 | 1998 | 1999 | 2000 | 2001 | 2002 | 2003 | 2004 | 2005 | 2006 | 2007 | 2008 |
|-------------------|----------------------|----|--------|--------|--------|-------|-------|-------|-------|-------|-------|-------|--------|-------|-------|
| | African Regional I | AP | 12 | 4 | 6 | 8 | 9 | 15 | | | | | | | 11 |
| | Argentina | AR | 96 | 54 | 94 | 99 | 118 | | | | | | | | |
| | Austria | AT | 29 | 12 | 14 | 9 | 8 | 5 | 4 | 8 | | 5 | 1 | | |
| | Australia | AU | 325 | 321 | 496 | 547 | 547 | 561 | 646 | 510 | 490 | 411 | 250 | 327 | 339 |
| | Bangladesh | BD | | | | | | | | | | | | | |
| | Belgium | BE | 50 | 36 | 37 | 29 | 37 | 31 | 18 | 24 | | 19 | 13 | 8 | 23 |
| | Brazil | BR | 96 | | 168 | 202 | | 197 | 298 | | | 183 | 221 | | 183 |
| | Canada | CA | 264 | 245 | 317 | 637 | 536 | 631 | 608 | 555 | 643 | 766 | 734 | 973 | 857 |
| | Switzerland | CH | | 28 | 14 | 25 | 21 | 28 | | | 20 | | 12 | 5 | 4 |
| | Chile | CL | 7 | 2 | 9 | 14 | 18 | 16 | 25 | 11 | 11 | 17 | 25 | | |
| | China | CN | 115 | 125 | 142 | 209 | 408 | 551 | 611 | 1,038 | 1,285 | 1,328 | 1,181 | 1,171 | 1,388 |
| | Germany | DE | 160 | 145 | 142 | 134 | 105 | 82 | 86 | 127 | 141 | 142 | 190 | 169 | 173 |
| | Denmark | DK | 44 | 35 | 19 | 27 | 16 | 20 | 29 | 14 | 34 | 18 | 5 | 3 | 3 |
| | Algeria | DZ | | | | | | | 11 | 28 | 22 | | 65 | | |
| | Eurasian Patent O | EA | | 6 | 18 | 31 | 50 | 64 | 70 | 84 | 113 | 67 | 73 | 106 | 81 |
| | Egypt | EG | 21 | | 8 | 22 | 28 | 23 | 52 | 26 | 21 | 1 | | 11 | |
| | European Patent | EP | 3,143 | 3,312 | 3,113 | 2,972 | 2,110 | 2,805 | 3,793 | 4,805 | 4,366 | 3,740 | 4,498 | 3,980 | 4,804 |
| | Spain | ES | 35 | 52 | 62 | 94 | 74 | 52 | 28 | 53 | 46 | 47 | 26 | 37 | 33 |
| | Finland | FI | 126 | 85 | 99 | 82 | 53 | 52 | 63 | 84 | 54 | 24 | 20 | 18 | 16 |
| | France | FR | 10,105 | 11,119 | 10,045 | 9,601 | 8,937 | 9,081 | 8,189 | 9,472 | 9,371 | 8,481 | 10,697 | 9,748 | 9,236 |
| | United Kingdom | GB | 131 | 183 | 168 | 150 | 129 | 114 | 143 | 135 | 161 | 102 | 85 | 59 | 47 |
| | Greece | GR | 7 | | | | | | | | | | 440 | 359 | 349 |
| | Indonesia | ID | 31 | | | | | | | | | | | | |
| | India | IN | 42 | 61 | 80 | 71 | 43 | 63 | 51 | 41 | 59 | | | | |
| | Iran (Islamic Repu | IR | | | | | | | | | | | | | |
| | Italy | IT | 160 | | | 120 | 90 | | | | | | | 92 | |
| | Japan | JP | 1,675 | 1,180 | 1,084 | 1,085 | 793 | 785 | 709 | 694 | 680 | 681 | 857 | 1,241 | 1,677 |
| | Kenya | KE | | 1 | 1 | | | | | | | | 1 | | |
| | Republic of Korea | KR | 220 | 251 | 455 | 584 | 280 | 389 | 438 | 395 | 426 | 664 | 942 | 949 | 670 |
| | Sri Lanka | LK | 5 | 2 | | | | | | 4 | | | | | |
| | Morocco | MA | 41 | | 35 | | | | | | | 96 | 86 | | 179 |
| | Madagascar | MG | 1 | | | 6 | | 10 | 4 | 6 | 2 | 3 | 4 | | 1 |
| | Mongolia | MN | | | | | 3 | | | 2 | | 2 | | | |
| | Mexico | MX | 108 | 120 | 117 | 209 | 335 | 298 | 340 | 338 | 523 | 558 | 711 | 745 | 682 |
| | Malaysia | MY | | 22 | | | | | | | | | | | 109 |
| | Netherlands | NL | 41 | 45 | 44 | 31 | 33 | 43 | 44 | 40 | 23 | 36 | 32 | 12 | 5 |
| | Norway | NO | 163 | 253 | 244 | 166 | 215 | 181 | | | | | | 118 | |
| | New Zealand | NZ | 156 | 122 | | 78 | 163 | 163 | 93 | 350 | 202 | 153 | 104 | 120 | 73 |
| | African Intellectual | OA | | 53 | 43 | 56 | 47 | | | | | | | | |
| | Peru | PE | 4 | 6 | | 6 | 11 | | | | 10 | 8 | 4 | 9 | 13 |
| | Philippines | PH | | | 8 | 9 | 13 | | | | | | | | |
| | Pakistan | PK | 21 | | | | | | | | | | | | |
| | Portugal | PT | 72 | 83 | 253 | 76 | 9 | 19 | 2 | 14 | 9 | 5 | 2 | 2 | 5 |
| | Russian Federatio | RU | 111 | 198 | 295 | 301 | 253 | 202 | 260 | 333 | 310 | 295 | 265 | 316 | 402 |
| | Sweden | SE | 17 | 26 | 14 | 20 | 9 | | 7 | 15 | 12 | 4 | 5 | 3 | |
| | Singapore | SG | | | | | | | 258 | 141 | 189 | 201 | 188 | 206 | 170 |
| | Thailand | TH | | 29 | 16 | | 15 | | | 34 | | | | | |
| | Turkey | TR | 59 | 43 | 52 | 77 | 104 | 159 | 168 | 105 | | | | 16 | 13 |
| | Ukraine | UA | 14 | 20 | 5 | 62 | 85 | 112 | 123 | 139 | | 131 | 99 | | 150 |
| | United States of A | US | 2,788 | 2,958 | 3,674 | 3,820 | 3,819 | 4,041 | 4,035 | 3,869 | 3,380 | 2,866 | 3,431 | 3,130 | 3,163 |
| | Viet Nam | VN | 1 | 6 | | 25 | 42 | | | | | | | | |
| | Zimbabwe | ZW | 1 | | | | | 1 | | | | | | | |

France

意匠登録(フランス)

| Origin | Office | CC | 1997 | 1998 | 1999 | 2000 | 2001 | 2002 | 2003 | 2004 | 2005 | 2006 | 2007 |
|--------|--------------------------|----|--------|--------|--------|--------|--------|--------|--------|------|------|------|------|
| | Argentina | AR | 21 | 26 | 20 | 39 | 35 | 17 | | 59 | | | |
| | Austria | AT | 107 | 69 | 127 | 84 | 123 | | | 22 | 13 | | |
| | Australia | AU | 32 | 46 | 22 | 33 | 27 | 45 | 44 | 32 | 108 | 148 | 56 |
| | Brazil | BR | | | | | | | | | 84 | 93 | |
| | Canada | CA | 117 | 100 | 63 | 77 | 60 | 47 | 44 | 64 | 80 | 84 | 154 |
| | Switzerland | CH | 7 | 734 | 808 | 807 | 764 | 677 | 444 | 202 | 180 | 206 | 185 |
| | Chile | CL | 8 | 6 | 7 | 5 | 10 | 15 | | 6 | 15 | 19 | |
| | China | CN | 127 | 135 | 114 | 150 | 230 | 119 | 142 | 256 | 340 | 459 | 657 |
| | Germany | DE | 865 | 1,747 | 1,943 | 1,239 | 972 | 818 | 483 | 215 | 220 | 91 | 64 |
| | Denmark | DK | 44 | 36 | 38 | 61 | 27 | 19 | 11 | 3 | 3 | | |
| | Algeria | DZ | | 3 | 5 | 10 | 7 | 3 | | | | 6 | |
| | Egypt | EG | | 888 | 949 | 950 | 878 | 753 | 495 | 207 | 109 | 106 | 63 |
| | Spain | ES | 10 | 997 | 1,046 | 1,063 | 984 | 853 | 545 | 223 | 154 | 110 | 52 |
| | Finland | FI | 21 | 29 | 21 | 28 | 24 | | | 3 | | | |
| | France | FR | 51,332 | 54,529 | 58,838 | 52,344 | 57,118 | 60,324 | 61,338 | 140 | 93 | 64 | 40 |
| | United Kingdom | GB | 364 | 315 | 419 | 412 | 310 | | | 65 | 27 | 6 | |
| | Greece | GR | | 383 | 426 | 429 | 491 | 415 | 261 | 123 | 85 | 32 | 24 |
| | Indonesia | ID | | 881 | 931 | 941 | 866 | 746 | 492 | 208 | 103 | 104 | 87 |
| | Italy | IT | | 911 | 968 | 992 | 918 | 792 | 474 | 192 | 131 | 80 | 45 |
| | Japan | JP | 97 | 69 | 105 | 120 | 155 | 143 | 88 | 132 | 197 | 189 | 226 |
| | Kenya | KE | | | | | | | | | | 1 | |
| | Republic of Korea | KR | | 84 | 35 | 48 | 56 | 61 | 74 | 82 | 102 | 112 | 107 |
| | Sri Lanka | LK | 2 | | | | | | | | | | |
| | Morocco | MA | | 929 | 879 | 378 | 336 | 228 | 148 | 100 | 93 | 106 | 82 |
| | Madagascar | MG | | | 5 | | | | | | | 32 | |
| | Mongolia | MN | | 46 | 41 | 38 | 32 | 41 | 38 | 7 | 2 | 2 | 1 |
| | Mexico | MX | 8 | 29 | 34 | 42 | 52 | 44 | 19 | 28 | 59 | 79 | 69 |
| | Norway | NO | 30 | 22 | | 22 | 12 | | | | | | |
| | New Zealand | NZ | 4 | 13 | | 12 | 2 | | 9 | 12 | 17 | 39 | 44 |
| | Peru | PE | | | 4 | 2 | | | | 2 | 3 | 2 | 7 |
| | Philippines | PH | | 2 | 6 | 6 | | | | | | | |
| | Portugal | PT | 66 | 89 | 54 | 58 | 112 | | 53 | 20 | 12 | 1 | 3 |
| | Russian Federation | RU | 15 | 21 | 57 | 76 | 36 | | 41 | 41 | 57 | 80 | 146 |
| | Sweden | SE | 39 | 20 | 15 | 47 | 61 | | | | | | |
| | Singapore | SG | | | | | | 70 | 48 | 42 | 92 | 77 | 78 |
| | Thailand | TH | 11 | 29 | | 37 | | | 31 | | | | 10 |
| | Turkey | TR | 35 | 33 | 43 | | 37 | | 39 | | | | 86 |
| | Ukraine | UA | 4 | 5 | 19 | 8 | 1 | 9 | 45 | 36 | 45 | 90 | 43 |
| | United States of America | US | 212 | 282 | 253 | 338 | 396 | | 227 | 286 | 222 | 395 | 556 |
| | Viet Nam | VN | 3 | | 2 | 4 | | | | | | | |

商標登録(フランス)

| Origin | Office | CC | 1998 | 1999 | 2000 | 2001 | 2002 | 2003 | 2004 | 2005 | 2006 | 2007 | 2008 |
|--------|----------------------------------|----|-------|-------|-------|-------|-------|-------|-------|-------|-------|-------|-------|
| | Argentina | AR | 1,491 | 1,331 | 1,151 | | 101 | 1,281 | | | | | |
| | Austria | AT | 1,606 | 1,557 | 1,569 | 1,364 | 1,008 | 855 | 703 | 743 | 568 | 550 | 397 |
| | Australia | AU | 457 | 405 | 399 | 673 | 1,122 | 1,283 | 1,272 | 1,459 | 1,593 | 952 | 840 |
| | Brazil | BR | | | | 479 | 393 | | | 594 | 612 | | 1,576 |
| | Canada | CA | 444 | 385 | 450 | 522 | 516 | 856 | 940 | 779 | 692 | 642 | 719 |
| | Switzerland | CH | 2,292 | 2,260 | 2,509 | 2,321 | 1,901 | 1,747 | 1,689 | 1,958 | 2,008 | 1,958 | 1,997 |
| | Chile | CL | 699 | 731 | 712 | 642 | 872 | 584 | 580 | 627 | 696 | 459 | |
| | China | CN | 1,440 | 1,382 | 1,415 | 1,475 | 1,452 | 1,477 | 1,854 | 2,067 | 2,367 | 2,054 | 2,460 |
| | Germany | DE | 2,242 | 2,184 | 2,211 | 1,932 | 1,656 | 1,483 | 1,200 | 1,301 | 1,066 | 929 | 820 |
| | Denmark | DK | 1,005 | 1,135 | 1,170 | 1,006 | 739 | 694 | 557 | 541 | 472 | 404 | 295 |
| | Algeria | DZ | 636 | 695 | 646 | 564 | 572 | 547 | 487 | 614 | 712 | 662 | 580 |
| | Egypt | EG | 514 | 599 | 469 | 450 | 733 | 399 | 371 | 404 | 450 | 490 | 444 |
| | Office for Harmonization of | EM | | | | | | 2,320 | 2,234 | 5,233 | 4,565 | 4,806 | 5,776 |
| | Spain | ES | 1,815 | 1,738 | 1,820 | 1,584 | 1,691 | 1,639 | 1,342 | 1,473 | 1,178 | 1,140 | 1,131 |
| | Finland | FI | 279 | 986 | 903 | 779 | 579 | 565 | 444 | 468 | 327 | 329 | 248 |
| | United Kingdom | GB | 1,076 | 1,463 | 1,630 | 1,536 | 1,193 | 1,075 | 1,050 | 1,125 | 953 | 898 | 900 |
| | Greece | GR | 965 | 452 | 611 | 1,455 | 1,153 | 661 | 559 | 649 | 497 | 477 | 349 |
| | India | IN | 59 | 90 | | | | | | | | | |
| | Iran (Islamic Republic of) | IR | | | | | | | 159 | 216 | 255 | 265 | 217 |
| | Italy | IT | 2,645 | 2,383 | 2,595 | 2,058 | 1,617 | 1,517 | 1,214 | 1,382 | 1,120 | 1,065 | 923 |
| | Japan | JP | | 1,328 | 1,463 | 1,386 | 1,190 | 1,153 | 1,013 | 1,128 | 1,089 | 982 | 914 |
| | Kenya | KE | 63 | 228 | 174 | 123 | 128 | 111 | 108 | 109 | 170 | 141 | 112 |
| | Cambodia | KH | | 112 | | 115 | 63 | 167 | 99 | | 155 | | |
| | Republic of Korea | KR | 1,137 | 601 | 499 | 383 | 446 | 680 | 749 | 514 | 1,118 | 822 | 453 |
| | Lao People's Democratic Republic | LA | 44 | 33 | 36 | 44 | 38 | | | | | | |
| | Sri Lanka | LK | | | | | | 45 | | | | | 68 |
| | Morocco | MA | 1,051 | 1,039 | 960 | 869 | 764 | 749 | 721 | 886 | 929 | 918 | 878 |
| | Madagascar | MG | | 38 | 90 | 49 | 140 | 76 | 85 | 72 | 76 | | 133 |
| | Mongolia | MN | 760 | 400 | 424 | 416 | 350 | 231 | 198 | 254 | 110 | 140 | 126 |
| | Mexico | MX | 726 | 980 | 1,072 | 1,095 | 930 | 901 | 874 | 1,068 | 1,142 | 1,015 | 994 |
| | Malaysia | MY | | | | | | | | | | | 955 |
| | Norway | NO | 1,020 | 1,054 | 1,063 | 1,004 | 777 | 790 | 700 | 808 | 743 | 770 | 730 |
| | New Zealand | NZ | 526 | 429 | 384 | | 444 | 391 | 259 | 108 | 91 | 101 | 230 |
| | Peru | PE | 248 | 355 | 306 | 345 | 189 | 197 | 192 | 248 | 274 | 303 | 390 |
| | Papua New Guinea | PG | | | 11 | | | | | | | | |
| | Philippines | PH | | | | | | | | | | | 288 |
| | Pakistan | PK | | 60 | 86 | 63 | | | | | | | |
| | Portugal | PT | 2,034 | 1,913 | 1,810 | 1,683 | 1,289 | 1,199 | 926 | 1,055 | 845 | 824 | 676 |
| | Russian Federation | RU | 1,339 | 1,275 | 1,155 | 1,098 | 1,143 | 1,246 | 1,126 | 1,121 | 1,370 | 1,423 | 1,406 |
| | Sweden | SE | 846 | 1,112 | 1,002 | 845 | 621 | 565 | 463 | 457 | 404 | 387 | 247 |
| | Singapore | SG | | | 5 | 1,151 | 1,289 | 1,189 | 711 | 682 | 680 | 709 | 684 |
| | Thailand | TH | 446 | | 491 | | | 376 | | | 466 | 619 | |
| | Turkey | TR | 359 | 478 | 712 | 700 | 609 | 661 | 644 | 745 | 769 | 957 | 874 |
| | Ukraine | UA | 901 | 826 | 765 | 669 | 644 | 704 | 666 | 814 | 856 | 900 | 924 |
| | United States of America | US | 2,974 | 912 | 1,172 | 1,183 | 1,827 | 1,949 | 1,693 | 1,749 | 2,258 | 2,459 | 1,347 |
| | Viet Nam | VN | 508 | 559 | 387 | 364 | 384 | 361 | 334 | 406 | 427 | 465 | 510 |

支援状況(フランス)

| 項番 | 支援国 | 機関名 | プロジェクト名 | 受益国 | 内容 | 方法 | プロジェクト概要 | 支援額 | 期間 | ソース |
|----|------|-----------------------|----------------------------------|--|----------------|------|----------|---|------------------|-----------|
| 1 | フランス | | 技術協力:農林水産省(MAAPAR) | マリ、セネガル、ベナン、トーゴ、ウガンダ、タンザニア、カンボジア | KH | 技術協力 | 直接 | | € 2.15 million/年 | 2004年下期より |
| | | | プロジェクト例 | OAPI | OA | 技術協力 | 直接 | ・技術援助 | | |
| | | | | モロッコ、チュニジア、ヨルダン、レバノン、イラン | MA,IR | 技術協力 | 直接 | ・GI(地理的表示)セミナー | | |
| | | | | ケニア、ネパール、ペルー | KE,PE | 技術協力 | 直接 | ・セミナー:山岳製品推進&地理的表示の役割 | | |
| | | | | セネガル、マリ、アルゼンチン | AR | 技術協力 | 直接 | ・農業政策の実施援助 ・森林政策・森林認証・実施援助 | | |
| 2 | | | OPTIMA:MAAPAR UNIDO(国連工業開発機関)の援助 | アルジェリア、ブラジル、中国、インド、イラン、タンザニア、チュニジア | | 資金援助 | 直接 | ビジネスパートナーシップ開発援助信託基金、アライアンス、パートナーシップ、投資機会 | €6,000 - €10,000 | |
| | | | | | | 資金援助 | 直接 | プロジェクト例:ココナッツ繊維処理工場設立ビジネスプラン、食品検査、認証研究所ジョイベン、産業用シチュー果物・果肉製造技術移転 | | |
| 3 | | | 農村訓練導入援助 | ブラジル、モロッコ、ペルー、南アフリカ、ベトナム、カンボジア、他 | | 技術協力 | 直接 | | | 2003年 |
| | | | プロジェクト例 | マリ、ブルキナファソ | | 技術協力 | 直接 | ・農業技術訓練 | | |
| | | | | キューバ、ベナン | | 技術協力 | 直接 | ・輸入作物の再生産 ・農村訓練体系の一新 | | |
| 4 | | | 開発研究局(IRD) | 科学パートナー諸国:赤道収束帯諸国:サブサハラ仏語圏、マダガスカル、マダガスカル、マダガスカル、アメリカ、カリブ、東南アジア | MG, BR, MX, IN | 人材育成 | 直接 | 途上国大半はLDCs。更に、新興国:ブラジル、メキシコ、インド、その他。 | | 2003年 |
| | | | | | | 人材育成 | 直接 | 個人:182論文研究員、46上級、95科学交換、チーム・団体:21研究チーム、33能力開発研究目的援助チーム、83科学パートナーシッププロジェクト、10運営 | | |
| 5 | | | IFREMER(フランス国立海洋開発研究所)科学・海洋技術協力 | モーリタニア、アンゴラ、エリトリア、セネガル、ウルグアイ | | 技術協力 | 直接 | | | |
| 6 | フランス | 農林水産省 | | | | 技術協力 | 直接 | 技術協力:公務員30名:教員と研究 | € 2.3 million/年 | |
| 7 | | 開発研究局(IRD) | | | | 技術協力 | 直接 | 公共の化学技術施設 | | |
| 8 | | フランス海洋開発研究所 | | | | 技術協力 | 直接 | | | |
| 9 | | 農業開発研究国際協力センター(CIRAD) | | | | 技術協力 | 直接 | 革新&通信理事会:特許登録&植物新品種証明を公表 | 予算 € 100,000 | |
| 10 | フランス | 外務省 | 技術協力:外務省:国際協力開発 | 12カ国:優先連帯地域:アルジェリア、マダガスカル、ナイジェリア、他 | DZ, MG, NG | 技術協力 | 直接 | 外務省:優先連帯基金動員プロジェクト2002-70:科学技術情報システム(SIST):アフリカとマダガスカル:高等教育&研究所の情報通信システムの計画と開発の援助 | | 2002-70年 |

IP/C/W/431/Add.3
7 January 2005

支援状況(フランス)

| 項番 | 支援国 | 機関名 | プロジェクト名 | 受益国 | 内容 | 方法 | プロジェクト概要 | 支援額 | 期間 | ソース | |
|----|------|-----|---------------------------------|--|----------------|----------|----------|---|--|--|---------|
| | | | プロジェクト例 | アルジェリア、ガーナ、マダガスカル | DZ MG | 技術協力 | 直接 | 3試行国(アルジェリア、ガーナ、マダガスカル):SISTプロトタイプの開発と実施:他国 2005年に:SIST V2の製造、SISTガイドの出版、SIST推進、運用組織:訓練、各国での要員、専門家の育成、最新化 | | | |
| 11 | | | 技術協力:外務省:国際協力開発 | ASEAN諸国 10カ国、北東アジア諸国(中国、日本、韓国、台湾)、南アジア(インド、パキスタン) | | 技術協力 | 直接 | 地域ICTアジアプログラム:2006年選ばれたプロジェクト:6プロジェクト | 2006年 | | |
| | | | プロジェクト例 | | | 技術協力 | 直接 | ・フランスアジア協力:ユビキタス環境オープン適応ミドルウェア | | | |
| | | | | | | 技術協力 | 直接 | ・存在論&文脈:医療画像配布知的アクセス(ONCO-MEDIA) | | | |
| | | | | | | 技術協力 | 直接 | ・都市地域の大災害と監視の調査(SCOUT) | | | |
| | | | | 中国、マレーシア、他 | CN | 技術協力 | 直接 | ・自然災害のモデルとシミュレーション(MSND):写真測量&遠隔感知協会/測量&地図作成中国協会(中国)、マルチメディア大学、他(マレーシア)、アジア技術協会(アジア地域)、A2SI/ESIEE、他(仏) | | | |
| | | | | | | 技術協力 | 直接 | ・文脈(Context)中のイメージを用いた移動性検索&注釈(MoSAIC) | | | |
| 12 | フランス | | 技術協力:農林水産省(MAP) | LDCs:30カ国以上:カンボジア、他 | | KH | 技術協力 | 直接 | 農業分野の技術協力活動の資金提供 | € 2.3 million/年 | |
| | | | プロジェクト例 | OAPI | | OA | 技術協力 | 直接 | ・技術援助 | | |
| | | | | 5カ国:モロッコ、チュニジア、ヨルダン、レバノン、イラン | | MA IR | 技術協力 | 直接 | ・GI(地理的表示)セミナー | 2004年下期-2005年 | |
| | | | | ケニア、ネパール、ベルー | | | 技術協力 | 直接 | ・セミナー:山岳製品推進&地理的表示の役割 | | |
| | | | | セネガル、マリ | | | 技術協力 | 直接 | ・農業政策の実施援助 | | |
| | | | | 西アフリカ、東南アジア | | | 技術協力 | 直接 | ・農作物品質政策の実施援助 | | |
| 13 | | | OPTIMA:MAP UNIDO援助 | アルジェリア、ブラジル、中国、インド、イラン、他 | | | 資金援助 | 直接 | ビジネスパートナーシップ開発援助信託基金、アライアンス、パートナーシップ、投資 | €6,000-€10,000 | |
| 14 | | | 農村訓練導入援助 | ブラジル、モロッコ、ペルー、南アフリカ、ベトナム、カンボジア、他 | | | 技術協力 | 直接 | 教育研究総局長(DGER)の協力活動でLDCs以外も考慮し、30カ国以上が対象。 | | |
| | | | プロジェクト例 | マリ、ブルキナファソ | | | 技術協力 | 直接 | ・農業技術訓練 | | |
| | | | | キューバ | | | 技術協力 | 直接 | ・輸入作物の再生産 | | |
| | | | | ギニア | | | 技術協力 | 直接 | ・農村訓練体系の一新 | | |
| 15 | | | 開発研究局(IRD) | IRD科学パートナー諸国:赤道収束帯諸国:サブサハラ仏語圏、マダガスカル、アンデスマリカ、カリブ、東南アジア、新興国:ブラジル、メキシコ、インド、他 | BR MX IN | | 人材育成 | 直接 | 南部科学通信援助訓練部(DSF) | | |
| | | | プロジェクト例 | ケニア | | | KE | 人材育成 | 直接 | NEPADセミナー:ナイロビ、ケニア | 2005年5月 |
| | | | | | | | | 人材育成 | 直接 | 個人:論文研究員 194、上級 40、科学交換 78、チーム・団体:研究チーム 19、能力開発研究目的援助チーム 37、科学パートナーシッププロジェクト 94、運営 8 | 2005年 |
| 16 | | | IFREMER(フランス国立海洋開発研究所)科学・海洋技術協力 | モーリタニア、アンゴラ、エリトリア、セネガル、ギニアビサウ | | | 技術協力 | 直接 | 科学・海洋技術協力 | | |

IP/C/W/480/Add.5:12 February 2007

支援状況(フランス)

| 項番 | 支援国 | 機関名 | プロジェクト名 | 受益国 | 内容 | 方法 | プロジェクト概要 | 支援額 | 期間 | ソース |
|----|----------|-----------------|----------------------------|---------------------------------------|----------------------------------|------------|--|--------------|---------------------|-------------------------------------|
| | | | プロジェクト例 | アフリカ | 技術協力 | 直接 | 水産資源量管理(アフリカ) | | | |
| 17 | | | 産業技術推進局(SPIT) | アフリカ15カ国: マダガスカル、アルジェリア、ケニア、他 | MG DZ KE | 技術協力 直接 | 1994年以来: 300以上 | | | |
| | | | プロジェクト例 | カメルーン | | 技術協力 直接 | 酪農近代化と拡張 | | | |
| 18 | | | 産業パートナーシップ | マグレブ: アルジェリア、モロッコ、他、サブサハラ: マダガスカル、他 | DZ MA MG | 資金援助 直接 | 1995年設立、250産業パートナーシップ | | | |
| | | | プロジェクト例 | ブルキナファソ | | 資金援助 直接 | 材料建設 | | | |
| | | | | セネガル | | 資金援助 直接 | 板金、ステンレス鋼ボイラ | | | |
| | | | | マダガスカル | MG | 資金援助 直接 | 革製品 | | | |
| | | | | カメルーン | | 資金援助 直接 | 木材処理 | | | |
| 19 | | | 産業”双子”プログラム | チュニジア、モロッコ、マダガスカル、他 | MA MG | 技術協力 直接 | 北部(仏)と南部(サブサハラ、マグレブ)の同領域の”双子”会社設立: 10年間で250パートナーシップ | | | |
| | | | プロジェクト例 | セネガル | | 技術協力 直接 | | | | |
| | | | | マダガスカル | MG | 技術協力 直接 | 革製品会社 | | | |
| | | | | セネガル | | 技術協力 直接 | | | | |
| | | | | カメルーン | | 技術協力 直接 | | | | |
| | | | | マダガスカル | MG | 技術協力 直接 | 金属部品: 生産性、要員安全の改善 | | | |
| | | | | ブルキナファソ | | 技術協力 直接 | | | | |
| | | | | マダガスカル | MG | 技術協力 直接 | 革製品会社: 技術協力: 作業方法、品質、新製品開発に必要な知識と技術 | | | |
| | | | | カメルーン | | 技術協力 直接 | | | | |
| | | | | トーゴ | | 技術協力 直接 | | | | |
| | | | | マダガスカル | MG | 技術協力 直接 | 調理済食材市場でのパートナーシップ | | | |
| 20 | フランス(EU) | MAP | MAPの技術協力 | マダガスカル、カンボジア、他。 地域: サブサハラ、東南アジア | MG KH | 技術協力 直接 | 農業分野の技術協力活動基金、資金供給 受益国: LDCsだけでなく、2006年40カ国以上。 プロジェクト例 OAPI: 4年計画(2006-2009) 地理的表示実施の技術援助 セネガル、マリ: 農業政策実施の援助 サブサハラ諸国: WIPOと共同で、種子及び植物新品種保護 国際システムの訓練セミナー | €1.9 million | | |
| 21 | フランス(EU) | IRD | 南部科学社会援助&訓練 | サブサハラアフリカ、北アフリカ、南・東南アジア、ラテンアメリカ、カリブ諸国 | | 技術協力 直接 | IRDは、公立の科学技術研究所。南半球の諸国の科学パートナー間の研究能力開発政策を追求している。 2006年は、研究者及び研究チームのみ of LDCs or 新興国 2006年: 179研究員、129学位・修士、20はそれ以上。 | | | IP/C/W/497/Add.2 4 December 2007 |
| 22 | フランス(EU) | IFREMER (海洋研究所) | 海洋科学技術協力(IFREMER) | LDCs: マダガスカル、他 | MG | 技術協力 直接 | 漁獲在庫管理: 漁業(水産)・海産・水産養殖の技術・科学協力活動 | | | |
| 23 | フランス(EU) | MAP | 農業訓練の援助: MAP 教育&研究局長(DGER) | ブラジル、モロッコ、ペルー、南アフリカ、ベトナム、カンボジア、他 | BR MA PE ZA VN KH | 技術協力 直接 | 受益国 LDCs以外も、2006年は、30カ国以上。 プロジェクト例 マリ: 水産養殖技術の訓練 ブルキナファソ: 農業訓練システムの再構築 ベナン: 地方開発援助のテーマで国内施設ネットワークの設立 | | | |
| 24 | フランス(EU) | 外務省 | 外務省技術協力一国際協力及び開発長官 | 8カ国: 優先連帯地域(ZSP) マダガスカル、セネガルを含む | MG | 技術協力 直接 | 科学・技術情報システム: アフリカマダガスカル高学歴・研究所情報通信システムの企画開発サポート | €3 million | 5年以上 (2005-2009) | |
| 25 | フランス(EU) | 外務省 | BIO-ASIE | ASEAN10カ国(特に、カンボジア、ラオス)、極東、東南アジア | KH LA | 技術協力 直接 | 外務省のバイオアジア地域プログラム: アジア特有の生物の知識及び保存の技術移転パートナーシッププログラム | | | |
| 26 | フランス(EU) | 外務省 | STIC-ASIE: 科学技術情報通信 | ASEAN10カ国(特に、カンボジア、ラオス)、北東アジア、南アジア | KH LA | 技術協力 直接 | 科学技術情報通信分野の技術移転パートナーシッププログラム | | | |

支援状況(フランス)

| 項番 | 支援国 | 機関名 | プロジェクト名 | 受益国 | 内容 | 方法 | プロジェクト概要 | 支援額 | 期間 | ソース |
|----|----------|--------------------|-----------------------------|--|------|------|--|---------------------------------|----|----------------------------------|
| 27 | フランス(EU) | MAP | 技術協力 | LDCs ベナン、ブルキナファソ、他 | 技術協力 | 直接 | 農業分野の技術協力 | € 0.6 million | | IP/C/W/519/Add.7 10 Feb. 2009 |
| 28 | フランス(EU) | IRD | 南部科学社会援助&訓練部 | 40カ国以上、主に熱帯地方、LDC:サブサハラ アフリカ、北アフリカ・中東、南・東南アジア、ラテンアメリカ、カリブ諸国 | 技術協力 | 直接 | 科学技術分野の技術協力、訓練、フェローシップ | | | |
| 29 | フランス(EU) | IFREMER (海洋研究所) | IFREMERの海洋科学技術協力 | LDCs: アンゴラ、ギニアビサウ、 マダガスカル 、他 | MG | 技術協力 | 直接 | 漁業、海洋、水産養殖部門の科学技術協力活動: 漁獲在庫管理など | | |
| 30 | フランス(EU) | MAP | 農業訓練導入援助 by MAP教育研究局長(DGER) | 2007年 20カ国以上: ベナン、ブルキナファソ、カンボジア、チャド、他 | KH | 技術協力 | 直接 | 農業関連の訓練の導入援助 | | |
| 31 | | INPI | 途上国支援 | 途上国 | 技術協力 | 直接 | INPIはこれらの国に対し、無償でCD-ROM及びDVD-ROMコレクション(BREF、COSMOS-A及びCOSMOS-B)を提供している。 発展途上国の実習生がINPIを訪れた時には、プレゼンテーションが行われる。 | | | SCIT/ATR/PI/2004/FR |

(11) イギリス (GB)

a) 全般的な協力内容

① FTA

| 項番 | FTA名 | 知財条文の有無 |
|-----|--------------------------|---------|
| 62 | 安定・連合協定(SAA) | ○ |
| 63 | EU・地中海諸国連合協定 | ○ |
| 64 | EU・シリア連合協定 | |
| 67 | EU・南アフリカ通商・開発・協力協定(TDCA) | ○ |
| 68 | EU・チリ連合協定 | ○ |
| 70 | EU・スイス自由貿易協定 | |
| 71 | 欧州経済領域(EEA)協定 | ○ |
| 72 | EU・トルコ関税同盟 | ○ |
| 73 | EU・エジプト連合協定 | ○ |
| 74 | EU・パレスチナ連合協定 | ○ |
| 75 | EU・チュニジア連合協定 | ○ |
| 76 | EU・モロッコ連合協定 | ○ |
| 77 | EU・イスラエル連合協定 | ○ |
| 78 | EU・ヨルダン連合協定 | ○ |
| 79 | EU・レバノン連合協定 | ○ |
| 80 | EU・アルジェリア連合協定 | ○ |
| 82 | EU・メキシコ自由貿易協定 | ○ |
| 96 | EU・メルコスール自由貿易協定 | |
| 105 | カナダ・EU 貿易投資促進協定 | |
| 153 | 韓国・EU 自由貿易協定 | |
| 175 | ASEAN・EU 自由貿易協定 | |
| 185 | EU・メルコスール自由貿易協定 | |
| 222 | ASEAN・EU 自由貿易協定 | |

② ODA

1970年から2008年までの対象国への援助額一覧を示す。

b) 知財分野の協力内容

① 産業財産権出願・登録状況

対象国への特許、実用新案、意匠、商標の出願、登録状況の一覧を示す。

② 技術協力状況

対象国との協力関係及び支援状況の一覧を示す。

イギリスODA

単位:百万ドル

| Recipient(s) | 1970 | 1971 | 1972 | 1973 | 1974 | 1975 | 1976 | 1977 | 1978 | 1979 | 1980 | 1981 | 1982 | 1983 | 1984 | 1985 | 1986 | 1987 | 1988 | 1989 |
|------------------|--------|--------|--------|--------|--------|--------|--------|----------|----------|----------|----------|----------|----------|----------|----------|----------|----------|----------|----------|----------|
| All Recipients | 482.09 | 622.47 | 672.92 | 648.62 | 786.85 | 904.34 | 885.08 | 1,114.56 | 1,465.27 | 2,156.61 | 1,854.16 | 2,191.52 | 1,800.26 | 1,610.15 | 1,429.56 | 1,529.78 | 1,737.17 | 1,871.06 | 2,644.77 | 2,586.64 |
| Afghanistan | -0.03 | 0.25 | 0.22 | 0.43 | 0.44 | 0.22 | 0.66 | 2.95 | 1.67 | 2.86 | 1.13 | 0.05 | 0.02 | 0.25 | 0.42 | 0.52 | 0.55 | 0.97 | 2.31 | 4.08 |
| Algeria | 0.07 | 0.07 | 0.37 | 0.61 | 0.74 | 0.82 | 0.57 | 0.32 | 0.17 | 0.11 | 0.78 | .. | 0.01 | 0.06 | 0.02 | 0.12 | 0.25 | 0.34 | 0.83 | 0.80 |
| Argentina | -4.86 | -1.27 | -1.53 | 0.49 | 0.29 | 0.28 | 0.11 | 0.04 | 0.03 | 0.01 | 0.07 | .. | .. | .. | .. | .. | .. | .. | .. | .. |
| Bangladesh | .. | .. | 6.33 | 6.54 | 15.06 | 31.76 | 24.78 | 38.38 | 84.39 | 71.36 | 99.02 | 66.82 | 38.80 | 36.28 | 46.47 | 52.22 | 54.89 | 55.65 | 73.17 | 85.24 |
| Brazil | -1.11 | -0.76 | 0.21 | 1.23 | 4.33 | 7.44 | 4.09 | 2.12 | 0.47 | 1.16 | 1.22 | 0.31 | 16.60 | 8.10 | 8.16 | 5.20 | 1.29 | 1.26 | 2.57 | 2.29 |
| Brunei | 0.01 | 0.01 | 0.01 | 0.12 | 0.11 | 0.12 | 0.04 | 0.02 | 0.02 | 0.03 | 0.03 | 0.02 | 0.02 | 0.01 | 0.01 | 0.01 | 0.01 | 0.01 | .. | 0.02 |
| Cambodia | 0.11 | 0.26 | 0.58 | 0.62 | 0.66 | 0.15 | 0.02 | 0.01 | .. | 1.49 | 1.13 | .. | .. | 1.02 | .. | .. | .. | .. | .. | 0.18 |
| Chile | -1.14 | -1.04 | 0.10 | 0.85 | 1.25 | 0.60 | 1.20 | 3.05 | 1.59 | 3.79 | 4.38 | 2.73 | 1.11 | 0.61 | 0.34 | 0.43 | 0.55 | 0.43 | 0.54 | 0.44 |
| China | .. | .. | .. | .. | .. | .. | .. | .. | .. | .. | 0.09 | 0.27 | 0.25 | 0.29 | 0.75 | 1.56 | 3.21 | 4.79 | 42.54 | 26.78 |
| Chinese Taipei | .. | .. | .. | .. | .. | .. | .. | .. | .. | .. | .. | .. | .. | .. | .. | .. | .. | .. | .. | .. |
| Egypt | 0.23 | -1.33 | -1.50 | 3.16 | 4.34 | 5.64 | 4.06 | 5.96 | 7.05 | 37.80 | 27.88 | 14.81 | 11.65 | 14.80 | 19.49 | 23.70 | 21.89 | 11.55 | 31.77 | 16.53 |
| India | 86.72 | 126.00 | 110.77 | 88.94 | 141.72 | 113.83 | 163.89 | 106.92 | 187.22 | 258.06 | 133.91 | 280.29 | 33.61 | 144.83 | 144.09 | 93.29 | 162.11 | 76.57 | 112.56 | 81.87 |
| Indonesia | 6.31 | 14.16 | 16.94 | 19.52 | 15.70 | 12.96 | 7.29 | 8.65 | 11.33 | 18.68 | 18.40 | 11.58 | 15.56 | 10.98 | 13.88 | 37.99 | 7.31 | 10.43 | 17.22 | 14.49 |
| Iran | 0.86 | 0.59 | 0.55 | 0.42 | 0.37 | 0.48 | 0.08 | -0.21 | -0.37 | -0.49 | -0.58 | -0.49 | -0.46 | -0.39 | -0.13 | .. | .. | .. | .. | .. |
| Kenya | 23.53 | 19.15 | 23.94 | 21.14 | 23.65 | 12.00 | 28.79 | 14.29 | 40.94 | 47.76 | 39.14 | 61.66 | 46.39 | 37.31 | 39.26 | 32.47 | 34.92 | 32.18 | 75.12 | 72.56 |
| Korea | .. | 0.16 | 0.33 | 0.62 | 0.45 | 0.80 | 0.43 | 0.35 | 0.39 | 0.42 | 0.52 | 0.18 | 0.11 | 0.11 | 0.15 | 0.17 | 0.13 | 0.29 | 0.36 | 0.18 |
| Laos | 2.22 | 2.16 | 2.19 | 2.17 | 1.99 | 1.91 | 0.19 | 0.08 | 1.75 | 0.06 | 0.03 | 0.16 | .. | -0.01 | .. | .. | 0.01 | 0.11 | 0.18 | 0.01 |
| Madagascar | 0.15 | 0.12 | 0.12 | 0.15 | 0.27 | 0.08 | 0.10 | 0.21 | 0.32 | 0.21 | 1.26 | 0.61 | 0.98 | 0.30 | 0.49 | 0.61 | 0.75 | 0.90 | 0.77 | 0.52 |
| Malaysia | 11.49 | 9.94 | 12.69 | 8.72 | 7.40 | 7.59 | 5.71 | 11.32 | 0.13 | 0.41 | 20.82 | 2.18 | 4.71 | 1.28 | 0.21 | 1.92 | 75.42 | 10.82 | 12.21 | 10.63 |
| Mexico | 0.24 | 0.19 | 0.33 | 0.71 | 0.95 | 1.63 | 1.14 | 1.48 | 1.59 | 2.52 | 3.67 | 2.97 | 60.10 | 4.29 | 0.69 | 1.00 | 1.18 | 1.03 | 2.23 | 2.11 |
| Mongolia | .. | .. | .. | .. | .. | .. | .. | .. | .. | .. | .. | .. | .. | .. | .. | .. | .. | .. | .. | .. |
| Morocco | 0.04 | 0.05 | 0.06 | 0.05 | 0.04 | 0.06 | 0.06 | 0.08 | 0.06 | 0.07 | 0.16 | 25.19 | 6.61 | 0.15 | 0.28 | 0.12 | 0.23 | 0.30 | 1.17 | 0.76 |
| Myanmar (Burma) | 0.63 | 0.65 | 0.72 | 0.81 | 1.54 | 1.05 | 1.47 | 4.31 | 2.64 | 5.96 | 15.11 | 10.81 | 5.98 | 2.73 | 1.10 | 1.27 | 4.32 | 7.66 | 3.96 | 1.15 |
| Nepal | 1.00 | 4.32 | 5.64 | 5.42 | 7.25 | 4.86 | 2.96 | 7.25 | 8.33 | 23.45 | 15.61 | 16.05 | 16.58 | 11.03 | 11.31 | 12.38 | 14.40 | 16.26 | 19.06 | 28.18 |
| Nigeria | 21.57 | 10.10 | 8.61 | 11.97 | 3.61 | 5.14 | 5.43 | 5.18 | 5.66 | 2.74 | 4.67 | 2.90 | 4.02 | 5.66 | 3.46 | 4.44 | 5.83 | 4.57 | 12.99 | 103.18 |
| Pakistan | 21.40 | 18.29 | 17.85 | 10.77 | 14.34 | 14.55 | 15.16 | 24.95 | 30.05 | 48.12 | 43.70 | 42.71 | 25.57 | 18.09 | 17.80 | 15.40 | 23.50 | 29.30 | 33.78 | 41.38 |
| Papua New Guinea | 0.01 | 0.01 | 0.01 | 0.02 | 0.03 | 0.08 | 0.10 | 0.10 | 0.44 | 0.32 | 0.48 | 0.22 | 0.10 | 0.08 | 0.05 | 0.09 | 0.11 | 6.63 | 13.05 | 7.62 |
| Peru | 1.48 | 0.33 | 1.32 | 0.92 | 1.39 | 3.42 | 1.90 | 6.04 | 1.42 | 1.85 | 1.69 | 1.36 | 0.62 | 6.55 | 0.60 | 1.20 | 1.78 | 1.66 | 2.43 | 1.76 |
| Philippines | 0.18 | 0.26 | 0.28 | 0.33 | 0.44 | 0.54 | 0.38 | 0.29 | 0.42 | 0.62 | 5.12 | 4.63 | 1.61 | 1.21 | 0.34 | 0.64 | 0.30 | 0.43 | 1.86 | 19.53 |
| Singapore | 18.50 | 18.18 | 17.73 | 16.73 | 2.68 | -0.41 | -0.36 | -0.89 | -1.61 | -2.10 | -1.83 | -1.53 | -2.01 | -1.67 | -1.81 | -1.76 | -1.52 | -1.76 | -1.23 | -1.46 |
| South | .. | .. | .. | .. | .. | .. | .. | .. | .. | .. | .. | .. | .. | .. | .. | .. | .. | .. | .. | .. |
| Sri Lanka | 10.32 | 13.83 | 8.30 | 3.95 | 2.08 | 4.14 | 8.09 | 5.09 | 14.87 | 25.98 | 73.25 | 50.40 | 55.48 | 42.30 | 28.39 | 12.26 | 17.30 | 16.29 | 30.41 | 30.90 |
| Thailand | 1.21 | 1.22 | 1.47 | 2.84 | 6.20 | 1.13 | 1.00 | 1.95 | 2.41 | 3.88 | 7.65 | 5.67 | 6.36 | 1.69 | 2.34 | 1.58 | 1.87 | 3.06 | 4.55 | 8.91 |
| Turkey | 10.24 | 10.07 | 9.50 | -2.27 | -4.77 | -2.10 | -3.09 | 2.18 | -0.81 | -4.85 | 18.69 | 46.17 | 24.42 | 4.23 | -3.43 | 7.36 | -1.05 | -3.15 | -12.25 | -7.40 |
| Ukraine | .. | .. | .. | .. | .. | .. | .. | .. | .. | .. | .. | .. | .. | .. | .. | .. | .. | .. | .. | .. |
| Viet Nam | 0.66 | 1.09 | 0.12 | 0.40 | 0.43 | 0.26 | 0.05 | 2.12 | 2.79 | 15.35 | 2.63 | .. | .. | 0.01 | .. | .. | .. | .. | .. | .. |
| Yemen | 1.21 | 2.04 | 1.54 | 1.84 | 3.83 | 3.44 | 3.69 | 6.36 | 5.53 | 7.36 | 9.45 | 8.87 | 6.47 | 6.91 | 5.45 | 5.30 | 6.92 | 10.35 | 12.55 | 10.59 |
| Zimbabwe | 0.38 | 0.36 | 0.40 | 0.53 | 0.67 | 2.48 | 4.17 | 4.47 | 6.69 | 10.76 | 47.76 | 34.41 | 37.26 | 21.55 | 16.70 | 24.61 | 15.34 | 16.35 | 30.39 | 21.54 |
| EC | .. | .. | .. | .. | 26.90 | 42.18 | 18.31 | 29.42 | 53.97 | 95.03 | 135.23 | 207.09 | 180.19 | 169.94 | 200.09 | 212.57 | 211.47 | 209.94 | 275.11 | 266.12 |
| IBRD | 3.30 | 4.14 | 4.10 | 3.21 | 3.92 | 3.73 | 15.15 | 2.47 | .. | .. | .. | .. | .. | 27.50 | 52.46 | 25.01 | 5.77 | 0.04 | 111.09 | 0.10 |
| IDA | 51.84 | 100.14 | 119.72 | 126.47 | 170.49 | 182.44 | 137.24 | 299.91 | 315.75 | 478.78 | 3.68 | 375.71 | 323.93 | 280.82 | 140.46 | 173.56 | 196.25 | 219.34 | 311.22 | 286.39 |
| UNDP | 14.16 | 14.60 | 20.02 | 20.84 | 21.64 | 32.55 | 24.57 | 34.91 | 48.82 | 60.54 | 34.89 | 35.49 | 32.38 | 28.06 | 25.39 | 27.22 | 30.79 | 37.69 | 43.64 | 42.63 |

イギリスODA

単位:百万ドル

| Recipient(s) | 1990 | 1991 | 1992 | 1993 | 1994 | 1995 | 1996 | 1997 | 1998 | 1999 | 2000 | 2001 | 2002 | 2003 | 2004 | 2005 | 2006 | 2007 | 2008 |
|------------------|----------|----------|----------|----------|----------|----------|----------|----------|----------|----------|----------|----------|----------|----------|----------|-----------|-----------|----------|-----------|
| All Recipients | 2,638.13 | 3,200.85 | 3,217.40 | 2,920.20 | 3,197.00 | 3,202.18 | 3,198.40 | 3,433.08 | 3,863.49 | 3,426.30 | 4,501.29 | 4,566.20 | 4,929.16 | 6,261.75 | 7,904.73 | 10,771.66 | 12,459.03 | 9,848.53 | 11,499.89 |
| Afghanistan | 2.39 | 3.21 | 3.06 | 2.21 | 5.26 | 10.90 | 8.63 | 9.48 | 9.12 | 6.02 | 12.65 | 35.44 | 130.80 | 98.61 | 224.01 | 219.92 | 246.49 | 268.71 | 322.31 |
| Algeria | 0.66 | 0.80 | 0.59 | 0.50 | 0.22 | 0.29 | 0.10 | 0.11 | 0.16 | 0.05 | .. | 0.22 | .. | 0.78 | 0.02 | .. | .. | 0.57 | 2.11 |
| Argentina | 0.02 | 0.14 | 0.20 | 0.14 | 0.24 | 0.18 | 0.25 | 0.23 | 0.19 | 0.26 | 9.52 | 0.03 | .. | .. | .. | .. | .. | .. | 0.96 |
| Bangladesh | 97.30 | 97.90 | 102.07 | 71.71 | 65.68 | 76.01 | 71.44 | 70.29 | 98.95 | 114.90 | 103.36 | 124.47 | 101.82 | 260.47 | 252.72 | 203.27 | 139.07 | 245.57 | 252.53 |
| Brazil | 2.53 | 6.48 | 6.75 | 7.96 | 8.61 | 7.34 | 6.27 | 9.04 | 11.61 | 11.58 | 9.78 | 12.11 | 16.62 | 13.50 | 11.05 | 6.54 | 1.58 | 3.05 | 13.5 |
| Brunei | 0.01 | 0.01 | 0.01 | 0.01 | 0.01 | 0.01 | .. | .. | .. | .. | .. | .. | .. | .. | .. | .. | .. | .. | .. |
| Cambodia | 0.19 | 1.90 | 1.67 | 6.56 | 6.99 | 10.67 | 12.28 | 7.37 | 9.90 | 7.51 | 13.03 | 11.72 | 13.20 | 15.01 | 17.61 | 21.47 | 22.30 | 24.56 | 30.39 |
| Chile | 0.67 | 1.06 | 1.59 | 1.41 | 2.27 | 3.02 | 2.95 | 2.37 | 1.67 | 1.16 | 0.15 | .. | 0.29 | 0.42 | 1.06 | 1.05 | 0.86 | 0.52 | 0.48 |
| China | 33.27 | 35.65 | 58.65 | 42.31 | 47.04 | 47.77 | 57.08 | 46.16 | 55.43 | 59.25 | 83.44 | 50.72 | 36.13 | 47.39 | 72.15 | 55.48 | 52.28 | 162.43 | 174.9 |
| Chinese Taipei | .. | .. | .. | .. | .. | .. | .. | .. | .. | .. | .. | .. | .. | .. | .. | .. | .. | .. | .. |
| Egypt | 13.86 | 23.89 | 16.58 | 9.65 | 7.34 | 6.19 | 8.10 | 8.76 | 12.23 | 5.31 | 4.10 | 3.56 | 12.18 | 3.54 | 76.75 | 6.18 | 18.77 | 0.13 | 8.76 |
| India | 97.13 | 148.61 | 150.33 | 79.18 | 100.41 | 142.22 | 154.32 | 153.96 | 186.60 | 131.68 | 204.16 | 173.88 | 343.72 | 329.88 | 370.15 | 579.24 | 349.30 | 510.53 | 613.12 |
| Indonesia | 22.38 | 38.89 | 32.68 | 34.08 | 34.06 | 56.21 | 46.08 | 57.22 | 40.06 | 40.66 | 33.86 | 23.44 | 31.72 | 37.17 | 37.36 | 24.09 | 101.56 | 69.73 | 100.69 |
| Iran | 0.49 | 2.46 | 3.06 | 0.66 | 0.14 | .. | 0.52 | 0.64 | 0.63 | 0.84 | 2.92 | 2.45 | 2.82 | 1.11 | 4.80 | 0.71 | .. | 0.49 | 1.66 |
| Kenya | 67.34 | 66.28 | 47.28 | 39.49 | 44.30 | 34.79 | 43.75 | 46.60 | 54.08 | 55.02 | 73.11 | 55.12 | 54.39 | 79.41 | 45.81 | 86.28 | 107.80 | 111.30 | 91.38 |
| Korea | 0.09 | .. | .. | .. | .. | 0.24 | .. | .. | .. | .. | .. | .. | .. | .. | .. | .. | .. | .. | .. |
| Laos | 0.04 | 0.07 | 0.05 | 0.29 | 0.30 | 1.49 | 0.92 | 1.11 | 0.81 | 0.89 | 2.12 | 1.09 | 1.04 | 0.54 | 0.53 | 0.24 | 0.28 | 1.67 | 0.31 |
| Madagascar | 1.08 | 1.20 | 1.17 | 1.51 | 1.19 | 1.32 | 0.98 | 1.18 | 0.88 | 0.86 | 2.12 | 2.50 | 0.71 | 5.06 | 27.47 | 13.45 | 5.12 | 1.70 | 2.42 |
| Malaysia | 29.82 | 17.64 | 22.35 | 40.11 | 15.14 | -14.63 | -3.97 | -5.15 | 1.71 | 1.00 | 0.18 | 0.05 | -0.11 | -0.33 | 7.37 | 1.31 | 9.94 | -20.16 | 18.92 |
| Mexico | 1.96 | 2.40 | 3.18 | 3.52 | 5.24 | 4.41 | 5.73 | 5.46 | 6.88 | 5.37 | 5.66 | 4.13 | 2.60 | -3.64 | 0.15 | -9.67 | .. | 2.30 | 6.75 |
| Mongolia | 0.01 | .. | 0.07 | 1.19 | 1.43 | 1.54 | 0.54 | 0.67 | 0.70 | 0.68 | 0.75 | 2.09 | 0.57 | 0.56 | 0.35 | 0.27 | 0.44 | 1.17 | 1.18 |
| Morocco | 18.66 | 1.48 | 5.91 | 1.18 | 15.19 | 0.95 | 0.47 | 0.58 | 0.54 | 0.42 | 0.23 | 0.19 | .. | .. | 0.13 | .. | .. | 0.34 | 6.68 |
| Myanmar (Burma) | 0.16 | 0.05 | 0.09 | 0.26 | 0.62 | 0.44 | 0.42 | 0.51 | 0.60 | 1.15 | 1.04 | 1.69 | 6.45 | 11.09 | 11.98 | 10.58 | 13.47 | 17.97 | 82.35 |
| Nepal | 25.78 | 33.47 | 25.18 | 17.50 | 23.97 | 25.55 | 23.34 | 28.60 | 28.02 | 26.42 | 23.01 | 33.15 | 36.92 | 53.10 | 65.79 | 61.63 | 74.81 | 88.35 | 98.62 |
| Nigeria | 24.65 | 68.17 | 21.26 | 19.99 | 10.84 | 11.21 | 11.46 | 14.15 | 17.36 | 20.98 | 22.89 | 32.79 | 41.71 | 42.59 | 126.09 | 2,200.89 | 3,185.74 | 285.95 | 47.21 |
| Pakistan | 54.40 | 40.54 | 33.03 | 31.30 | 36.47 | 53.07 | 61.36 | 42.51 | 46.36 | 39.48 | 23.72 | 27.39 | 66.90 | 112.12 | 90.82 | 63.12 | 203.17 | 197.84 | 260.32 |
| Papua New Guinea | 5.65 | 2.98 | 1.79 | -0.46 | 1.51 | -0.16 | .. | .. | .. | .. | .. | .. | .. | .. | .. | .. | -0.42 | 0.96 | 1.07 |
| Peru | 2.12 | 2.71 | 3.35 | 6.93 | 5.17 | 4.65 | 4.18 | 7.09 | 5.74 | 6.92 | 10.41 | 7.47 | 84.43 | 2.68 | 5.26 | 3.33 | 22.14 | -250.97 | -11.61 |
| Philippines | 9.00 | 4.69 | 12.74 | 9.89 | 12.85 | 5.60 | 9.97 | 18.51 | 4.99 | 2.36 | 3.15 | 5.97 | 1.28 | -27.84 | -19.66 | 6.38 | 0.88 | 0.55 | 1.33 |
| Singapore | -1.74 | -17.37 | -1.81 | -0.60 | -1.28 | -1.25 | .. | .. | .. | .. | .. | .. | .. | .. | .. | .. | .. | .. | .. |
| South | .. | .. | .. | 19.37 | 23.86 | 23.93 | 30.89 | 38.83 | 54.12 | 62.92 | 42.64 | 41.76 | 46.95 | 122.91 | 87.06 | 70.26 | 1.49 | -20.37 | 113.49 |
| Sri Lanka | 21.33 | 20.56 | 16.26 | 11.72 | 12.37 | 13.55 | 12.10 | 17.44 | 13.60 | 9.32 | 9.88 | 15.02 | 7.68 | 9.27 | 16.82 | 13.72 | 6.86 | 11.50 | 1.75 |
| Thailand | 7.93 | -15.09 | 3.01 | 21.12 | 14.17 | 3.30 | 1.92 | 2.97 | 4.31 | 1.31 | 0.68 | -0.15 | 0.29 | -12.69 | 0.40 | 0.29 | -2.30 | 0.20 | 2.18 |
| Turkey | -8.21 | 14.68 | 3.84 | 13.16 | 20.68 | -0.09 | 2.18 | 1.70 | 1.27 | 2.30 | 0.54 | -0.22 | -0.71 | -1.85 | -3.70 | -1.07 | -1.42 | 1.41 | 4.55 |
| Ukraine | .. | .. | .. | .. | .. | .. | .. | .. | .. | .. | .. | .. | .. | .. | .. | 10.76 | 12.00 | 7.75 | 3.21 |
| Viet Nam | 0.02 | 0.57 | 3.92 | 2.74 | 16.06 | 5.74 | 8.39 | 8.35 | 7.28 | 8.35 | 7.93 | 23.70 | 26.47 | 34.59 | 67.67 | 96.62 | 82.15 | 97.15 | 125.88 |
| Yemen | 9.85 | 9.27 | 9.87 | 9.68 | 8.01 | 2.44 | 3.36 | 12.36 | 2.13 | 1.76 | 4.57 | 3.33 | 7.77 | 2.87 | 12.66 | 20.29 | 15.03 | 25.31 | 33.21 |
| Zimbabwe | 23.43 | 75.12 | 75.59 | 19.42 | 37.79 | 45.85 | 25.23 | 22.21 | 36.74 | 26.35 | 20.23 | 18.07 | 28.72 | 58.90 | 49.66 | 45.48 | 69.87 | 94.10 | 89.24 |
| EC | 319.74 | 397.23 | 355.97 | 400.33 | 387.77 | 488.21 | 505.36 | 491.40 | 549.64 | 571.43 | 615.54 | 629.18 | 726.13 | 823.79 | 941.79 | 1,026.98 | 1,135.83 | 1,316.45 | 1,382.17 |
| IBRD | 0.11 | 0.41 | 17.99 | 19.35 | .. | 0.27 | 0.00 | 23.90 | .. | 0.11 | .. | 63.46 | 58.50 | 32.58 | 77.23 | 20.39 | 29.65 | .. | 58.17 |
| IDA | 309.51 | 362.54 | 361.13 | 308.91 | 303.35 | 325.22 | 321.60 | 290.10 | 441.46 | .. | 257.98 | 464.53 | -38.68 | 698.71 | 250.18 | 661.91 | 943.21 | 987.26 | 949.53 |
| UNDP | 48.16 | 50.38 | 52.78 | 44.47 | 41.93 | 41.92 | 40.60 | 44.14 | 51.11 | 58.84 | 56.77 | 67.32 | 66.50 | 69.43 | 85.10 | 83.26 | 109.39 | 137.89 | 155.67 |

意匠出願(イギリス)

| Origin | Office | CC | 1997 | 1998 | 1999 | 2000 | 2001 | 2002 | 2003 | 2004 | 2005 | 2006 | 2007 |
|----------------------|----------------------|-----|-------|-------|-------|-------|-------|-------|-------|-------|-------|-------|-------|
| United Kingdom | Argentina | AR | 15 | 26 | 11 | 16 | 20 | 27 | | | | | |
| | Austria | AT | 52 | 19 | 27 | 22 | 22 | | | | | | |
| | Australia | AU | 146 | 115 | 108 | 123 | 99 | 133 | 206 | 184 | 203 | 203 | 237 |
| | Brazil | BR | 33 | 22 | 12 | 20 | 26 | 60 | 52 | 55 | 54 | 43 | |
| | Canada | CA | 108 | 83 | 173 | 90 | 65 | 71 | 190 | 105 | 98 | 126 | 170 |
| | Switzerland | CH | 19 | 21 | 29 | 33 | 29 | 22 | 4 | | | 13 | 21 |
| | Chile | CL | 6 | 2 | | 3 | 6 | 12 | 2 | 8 | 2 | 4 | |
| | China | CN | 103 | 78 | 91 | 91 | 88 | 156 | 246 | 252 | 262 | 306 | 341 |
| | Germany | DE | 170 | 155 | 198 | 738 | 377 | 410 | 70 | 12 | | 79 | |
| | Denmark | DK | 40 | 25 | 35 | 26 | 31 | 28 | 5 | 1 | 1 | 1 | |
| | Algeria | DZ | | | | | | | 1 | | | 1 | |
| | Egypt | EG | | | 1 | 4 | | | 4 | | | | |
| | Office for Harmoniza | EM | | | | | | | | | | | 5,265 |
| | Spain | ES | 79 | 71 | 83 | 82 | 70 | 87 | 48 | 9 | 7 | 1 | |
| | Finland | FI | 29 | 19 | 13 | 11 | 18 | | | | | | |
| | France | FR | 151 | 124 | 169 | 151 | 135 | 152 | 64 | 11 | | 13 | 7 |
| | United Kingdom | GB | 3,363 | 3,614 | 3,607 | 3,633 | 3,631 | 4,395 | 3,671 | 3,273 | 2,974 | 3,086 | 4,214 |
| | Greece | GR | | | 1 | 2 | 2 | 9 | 5 | | 3 | | |
| | Indonesia | ID | | | 1 | 4 | | | 1 | | | | |
| | India | IN | 35 | 74 | 10 | 29 | 79 | 51 | 78 | 77 | 154 | 98 | |
| | Italy | IT | | 66 | 73 | 68 | 2 | 1 | 6 | | | | |
| | Japan | JP | 96 | 92 | 90 | 57 | 67 | 115 | 132 | 120 | 92 | 95 | 169 |
| | Kenya | KE | | | 2 | | | | | | | | |
| | Republic of Korea | KR | | 31 | 30 | 28 | 18 | 50 | 49 | 41 | 36 | 43 | 64 |
| | Sri Lanka | LK | 6 | | | | | | 6 | | | | |
| | Morocco | MA | | 1 | 1 | | 1 | | | | | 2 | |
| | Mexico | MX | 28 | 21 | 20 | 17 | 34 | 40 | 67 | 35 | 42 | 32 | 65 |
| | Norway | NO | 33 | 19 | 24 | 17 | 25 | | | | | | |
| | New Zealand | NZ | 69 | 46 | 56 | 22 | 31 | | 42 | 25 | 55 | 50 | 59 |
| | Peru | PE | | | | 1 | | | 3 | 3 | 4 | 3 | |
| | Pakistan | PK | | | | | | | | 2 | | | |
| Portugal | PT | 33 | 38 | 27 | 16 | 29 | | 18 | | 4 | | | |
| Russian Federation | RU | 15 | 10 | 10 | 10 | 20 | | 18 | 26 | 24 | 25 | 46 | |
| Sweden | SE | 61 | 38 | 66 | 39 | 33 | | | | | | 1 | |
| Singapore | SG | | | | | | 92 | 79 | 55 | 88 | 26 | 27 | |
| Thailand | TH | 42 | 30 | | 10 | | | 18 | | | | 14 | |
| Turkey | TR | 7 | 10 | 4 | | 22 | | 19 | | | | 17 | |
| Ukraine | UA | 4 | 2 | 5 | 3 | 8 | 1 | 16 | | 2 | 7 | 16 | |
| United States of Ame | US | 318 | 367 | 456 | 394 | 380 | | 641 | 729 | 805 | 718 | 800 | |
| Viet Nam | VN | 8 | 1 | 2 | 9 | 5 | 2 | | | | | | |

商標出願(イギリス)

| Origin | Office | CC | 1998 | 1999 | 2000 | 2001 | 2002 | 2003 | 2004 | 2005 | 2006 | 2007 | 2008 | |
|-----------------------|--------------------------|------|-------|-------|-------|-------|-------|-------|-------|-------|-------|-------|-------|------|
| United Kingdom | African Regional Intell | AP | 1 | 2 | | 1 | | | | | | | | |
| | Argentina | AR | 1115 | 1117 | 1088 | | 659 | 790 | | | | | | |
| | Austria | AT | 133 | 146 | 178 | 167 | 196 | 143 | 145 | 132 | 103 | 99 | 52 | |
| | Australia | AU | 1000 | 1116 | 1450 | 1124 | 1401 | 1329 | 1462 | 1749 | 2058 | 1642 | 1445 | |
| | Brunei Darussalam | BN | | | | | | | | | | | | |
| | Brazil | BR | | | | 763 | 703 | | | 732 | 739 | | 1205 | |
| | Canada | CA | 786 | 883 | 1101 | 810 | 811 | 835 | 949 | 882 | 986 | 1213 | 1173 | |
| | Switzerland | CH | 504 | 520 | 758 | 710 | 267 | 267 | 561 | 607 | 692 | 708 | 682 | |
| | Chile | CL | 601 | 618 | 824 | 536 | 518 | 396 | 430 | 427 | 523 | 541 | | |
| | China | CN | 1337 | 1260 | 1648 | 1551 | 1858 | 1876 | 2325 | 2786 | 3363 | 4226 | 3809 | |
| | Germany | DE | 479 | 373 | 407 | 358 | 367 | 385 | 337 | 406 | 353 | 377 | 353 | |
| | Denmark | DK | 182 | 163 | 178 | 167 | 218 | 171 | 136 | 111 | 80 | 116 | 82 | |
| | Algeria | DZ | 111 | 113 | 144 | 79 | 192 | 14 | | | 79 | | | |
| | Egypt | EG | | | | | | | | | | | | 1 |
| | Office for Harmonizati | EM | 4234 | 5303 | 7930 | 6141 | 5860 | 6465 | 6472 | 7005 | 8405 | 9326 | 8506 | |
| | Spain | ES | 557 | 478 | 510 | 435 | 415 | 268 | 216 | 231 | 151 | 185 | 146 | |
| | Finland | FI | 163 | 157 | 169 | 167 | 183 | 146 | 116 | 78 | 59 | 99 | 56 | |
| | France | FR | 1990 | 1587 | 1514 | 442 | 423 | 411 | 353 | 136 | 368 | 341 | 331 | |
| | United Kingdom | GB | 21004 | 22041 | 25427 | 20820 | 21696 | 21260 | 22451 | 24163 | 26746 | 28976 | 25477 | |
| | Greece | GR | 171 | 216 | 209 | 211 | 237 | 105 | 84 | 62 | 39 | 60 | 40 | |
| | India | IN | 639 | 356 | | | | | | | | | | |
| | Italy | IT | | | 937 | 141 | 190 | 166 | 120 | 114 | 77 | 86 | 57 | |
| | Japan | JP | 1111 | 1069 | 1259 | 1057 | 895 | 838 | 1041 | 1100 | 513 | 1345 | 1126 | |
| | Kenya | KE | 14 | 258 | 93 | 108 | 61 | 38 | 73 | 95 | 184 | 78 | 100 | |
| | Cambodia | KH | | 159 | | 119 | 63 | 53 | 114 | | 88 | | | |
| | Republic of Korea | KR | 768 | 743 | 997 | 969 | 888 | 729 | 933 | 1124 | 962 | 1098 | 1206 | |
| | Lao People's Democr | LA | 72 | 42 | 56 | 30 | 39 | | | | | | | |
| | Sri Lanka | LK | | | | | | 139 | | | | | | 286 |
| | Morocco | MA | 126 | 1 | 75 | 113 | 76 | 84 | 109 | 124 | 158 | 109 | 114 | |
| | Madagascar | MG | | 37 | 47 | 24 | 23 | 21 | 24 | 46 | 22 | | 67 | |
| | Mongolia | MN | 1 | 1 | 14 | 27 | 81 | 57 | 68 | 109 | 71 | 60 | 68 | |
| | Mexico | MX | 715 | 771 | 1053 | 809 | 653 | 568 | 646 | 952 | 837 | 1097 | 1217 | |
| | Malaysia | MY | | | | | | | | | | | | 1003 |
| | Norway | NO | 408 | 469 | 677 | 580 | 284 | 246 | 262 | 284 | 327 | 327 | 502 | |
| | New Zealand | NZ | 1038 | 803 | 1674 | | 1166 | 1115 | 640 | 620 | 744 | 787 | 609 | |
| | African Intellectual Pro | OA | 128 | | 116 | | | | | | | | | |
| | Peru | PE | 406 | 284 | 366 | 75 | 37 | 101 | 159 | 202 | 184 | 217 | 256 | |
| | Papua New Guinea | PG | | | 74 | | | | | | | | | |
| | Philippines | PH | | | | | | | | | | | | 229 |
| | Pakistan | PK | | 249 | 300 | 228 | | | | 637 | | | | |
| | Portugal | PT | 134 | 294 | 284 | 201 | 232 | 183 | 154 | 114 | 112 | 119 | 84 | |
| | Russian Federation | RU | 485 | 397 | 471 | 497 | 573 | 572 | 659 | 728 | 882 | 1004 | 1013 | |
| | Sweden | SE | 209 | 197 | 180 | 127 | 167 | 133 | 105 | 73 | 58 | 62 | 86 | |
| | Singapore | SG | | | 7 | 939 | 671 | 691 | 714 | 937 | 856 | 1017 | 671 | |
| | Thailand | TH | 636 | | 938 | | | 465 | | | 594 | 635 | | |
| | Turkey | TR | 267 | 81 | 204 | 214 | 209 | 186 | 216 | 266 | 276 | 570 | 547 | |
| | Ukraine | UA | 180 | 157 | 153 | 161 | 213 | 289 | 288 | 326 | 384 | 396 | 383 | |
| United States of Amer | US | 4727 | 3044 | 4600 | 3238 | 2862 | 2528 | 2918 | 3249 | 3737 | 4869 | 4983 | | |
| Viet Nam | VN | | 135 | 138 | | | | | | 19 | 107 | 164 | | |
| South Africa | ZA | 1289 | 1238 | 1778 | 1264 | 936 | 939 | 1162 | 1446 | 1504 | 1508 | 1624 | | |

特許登録(イギリス)

| Country_of_Origin | Patent_Office | CC | 1996 | 1997 | 1998 | 1999 | 2000 | 2001 | 2002 | 2003 | 2004 | 2005 | 2006 | 2007 | 2008 |
|--------------------|----------------------|-------|-------|-------|-------|-------|-------|-------|-------|-------|-------|-------|-------|-------|-------|
| United Kingdom | African Regional In | AP | 28 | 7 | 17 | 14 | 18 | 15 | | | | | | | 15 |
| | Argentina | AR | 61 | 43 | 65 | 53 | 54 | | | | | | | | |
| | Austria | AT | 11 | 4 | 3 | 2 | 4 | 5 | 3 | 2 | 2 | 1 | | | |
| | Australia | AU | 708 | 712 | 1,122 | 952 | 935 | 976 | 768 | 790 | 797 | 676 | 504 | 608 | 632 |
| | Bangladesh | BD | | | | | | | | | | | | | |
| | Belgium | BE | 7 | 4 | 4 | 9 | 8 | 5 | 5 | 4 | | 6 | 4 | 1 | 5 |
| | Brazil | BR | 55 | | 93 | 125 | | 146 | 158 | | | 92 | 49 | | 67 |
| | Canada | CA | 197 | 286 | 383 | 416 | 392 | 424 | 332 | 391 | 407 | 539 | 540 | 735 | 764 |
| | Switzerland | CH | | 4 | 4 | 4 | 3 | 7 | | | 4 | | 1 | | |
| | Chile | CL | 10 | 8 | 12 | 12 | 21 | 17 | 19 | 8 | 14 | 10 | 13 | | |
| | China | CN | 66 | 74 | 133 | 173 | 199 | 281 | 345 | 572 | 590 | 638 | 600 | 599 | 698 |
| | Germany | DE | 96 | 89 | 75 | 76 | 59 | 54 | 44 | 51 | 55 | 58 | 64 | 38 | 63 |
| | Denmark | DK | 66 | 31 | 17 | 30 | 22 | 15 | 17 | 12 | 50 | 22 | 3 | 2 | 2 |
| | Algeria | DZ | | | | | | | 8 | 36 | 26 | | 25 | | |
| | Eurasian Patent O | EA | | 1 | 8 | 35 | 45 | 62 | 62 | 55 | 59 | 59 | 61 | 73 | 65 |
| | Egypt | EG | 21 | | 10 | 31 | 26 | 37 | 64 | 29 | 13 | 10 | | 11 | |
| | European Patent C | EP | 1,897 | 2,081 | 1,992 | 1,831 | 1,377 | 1,370 | 2,134 | 2,679 | 2,500 | 2,148 | 2,254 | 1,912 | 1,974 |
| | Spain | ES | 13 | 9 | 16 | 18 | 13 | 4 | 6 | 2 | 1 | 11 | 7 | 4 | 3 |
| | Finland | FI | 73 | 73 | 62 | 58 | 52 | 50 | 45 | 59 | 43 | 28 | 11 | 7 | 12 |
| | France | FR | 70 | 99 | 71 | 57 | 66 | 54 | 33 | 33 | 52 | 56 | 48 | 39 | 20 |
| | United Kingdom | GB | 2,737 | 2,792 | 3,168 | 2,910 | 3,003 | 2,807 | 3,339 | 3,662 | 3,780 | 3,751 | 2,978 | 2,058 | 2,070 |
| | Greece | GR | 6 | | | | | | | 2 | 1 | | 243 | 239 | 216 |
| | Indonesia | ID | 55 | | | | | | | | | | | | |
| | India | IN | 54 | 69 | 67 | 78 | 42 | 88 | 59 | 41 | 91 | | | | |
| | Iran (Islamic Repu | IR | | | | | | | | | | | | | |
| | Italy | IT | 41 | | | 19 | 21 | | | | | | | 42 | |
| | Japan | JP | 987 | 616 | 677 | 646 | 449 | 479 | 434 | 390 | 408 | 326 | 458 | 615 | 766 |
| | Kenya | KE | | 2 | | 1 | | | | | | | | | |
| | Republic of Korea | KR | 153 | 163 | 301 | 388 | 180 | 197 | 234 | 168 | 200 | 265 | 434 | 356 | 259 |
| | Sri Lanka | LK | 22 | 20 | | | | | | 8 | | | | | |
| | Morocco | MA | 15 | | 15 | | | | | | | 21 | | | 57 |
| | Madagascar | MG | 4 | | | 6 | | 3 | 2 | 7 | | 1 | | | 1 |
| | Mongolia | MN | 2 | | | | 7 | 5 | | 8 | 1 | 4 | 13 | | |
| | Mexico | MX | 70 | 90 | 114 | 124 | 167 | 167 | 198 | 154 | 185 | 234 | 264 | 271 | 252 |
| | Malaysia | MY | | 66 | | | | | | | | | | | 110 |
| | Netherlands | NL | 21 | 24 | 23 | 23 | 27 | 22 | 13 | 30 | 13 | 7 | 1 | 13 | 4 |
| | Norway | NO | 102 | 145 | 136 | 135 | 139 | 125 | | | | | | 75 | |
| | New Zealand | NZ | 241 | 392 | | 214 | 403 | 264 | 149 | 653 | 408 | 260 | 174 | 198 | 159 |
| | African Intellectual | OA | | 20 | 41 | 31 | 22 | | | | | | | | |
| | Peru | PE | 4 | 3 | | 7 | 13 | | | | 12 | 16 | 5 | 9 | 15 |
| Philippines | PH | | | 33 | 28 | 20 | | | | | | | | | |
| Pakistan | PK | 89 | | | | | | | | | 51 | | | | |
| Portugal | PT | 45 | 43 | 123 | 75 | 6 | 5 | 4 | 1 | 6 | 2 | | | | |
| Russian Federatio | RU | 75 | 122 | 191 | 208 | 161 | 92 | 104 | 165 | 149 | 124 | 140 | 138 | 180 | |
| Sweden | SE | 7 | 10 | 14 | 8 | 17 | | 19 | 15 | 17 | 9 | 5 | 4 | | |
| Singapore | SG | | | | | | | 361 | 180 | 227 | 269 | 249 | 254 | 183 | |
| Thailand | TH | | 28 | 38 | | 12 | | | 38 | | | | | | |
| Turkey | TR | 44 | 31 | 57 | 74 | 76 | 104 | 61 | 51 | | | | 14 | 6 | |
| Ukraine | UA | 11 | 12 | 7 | 31 | 48 | 84 | 85 | 60 | | 36 | 38 | | 26 | |
| United States of A | US | 2,453 | 2,678 | 3,464 | 3,572 | 3,667 | 3,965 | 3,838 | 3,627 | 3,450 | 3,148 | 3,585 | 3,292 | 3,094 | |

商標登録(イギリス)

| Origin | Office | | 1998 | 1999 | 2000 | 2001 | 2002 | 2003 | 2004 | 2005 | 2006 | 2007 | 2008 | |
|-----------------------|-------------------------|-------|--------|--------|--------|--------|--------|--------|--------|--------|--------|--------|--------|---|
| United Kingdom | African Regional Intell | AP | | 1 | | 4 | | | | | | | | |
| | Argentina | AR | 1,086 | 976 | 842 | | 1,358 | 907 | | | | | | |
| | Austria | AT | 152 | 145 | 171 | 184 | 186 | 141 | 156 | 115 | 100 | 92 | 49 | |
| | Australia | AU | 905 | 778 | 758 | 1,244 | 1,308 | 1,249 | 1,222 | 1,359 | 1,639 | 1,349 | 1,452 | |
| | Brazil | BR | | | | 254 | 208 | | | 232 | 335 | | 745 | |
| | Canada | CA | 349 | 304 | 306 | 338 | 317 | 424 | 524 | 552 | 457 | 545 | 564 | |
| | Switzerland | CH | 524 | 470 | 609 | 746 | 261 | 255 | 518 | 628 | 631 | 617 | 680 | |
| | Chile | CL | 566 | 582 | 709 | 582 | 626 | 377 | 321 | 455 | 489 | 405 | | |
| | China | CN | 406 | 1,061 | 1,282 | 1,227 | 1,614 | 1,279 | 1,568 | 1,403 | 1,748 | 1,196 | 1,927 | |
| | Germany | DE | 588 | 508 | 429 | 429 | 360 | 373 | 295 | 295 | 267 | 257 | 263 | |
| | Denmark | DK | 203 | 184 | 206 | 190 | 213 | 169 | 136 | 99 | 72 | 112 | 76 | |
| | Algeria | DZ | 103 | 95 | 134 | 82 | 188 | 73 | | 36 | 60 | | | |
| | Egypt | EG | | | | | | | | | | | | 1 |
| | Office for Harmonizat | EM | | | | | | 4,363 | 4,319 | 6,671 | 6,226 | 6,816 | 8,347 | |
| | Spain | ES | 433 | 374 | 376 | 476 | 477 | 279 | 220 | 173 | 165 | 159 | 149 | |
| | Finland | FI | 152 | 178 | 163 | 165 | 183 | 135 | 103 | 79 | 37 | 78 | 53 | |
| | France | FR | 92 | 87 | 112 | 152 | 204 | 175 | 148 | 136 | 123 | 94 | 65 | |
| | United Kingdom | GB | 16,581 | 15,962 | 19,284 | 18,811 | 17,656 | 16,924 | 17,627 | 18,138 | 18,492 | 21,813 | 28,767 | |
| | Greece | GR | 464 | 203 | 161 | 332 | 315 | 100 | 80 | 58 | 37 | 59 | 38 | |
| | India | IN | 61 | 132 | | | | | | | | | | |
| | Iran (Islamic Republic | IR | | | | | | | 62 | 106 | 77 | 94 | 94 | |
| | Italy | IT | 937 | | 548 | 141 | 190 | 166 | 120 | 114 | 77 | 86 | 57 | |
| | Japan | JP | | 1,198 | 1,019 | 1,013 | 922 | 825 | 816 | 831 | 834 | 797 | 730 | |
| | Kenya | KE | 14 | 45 | 93 | 108 | 61 | 38 | 73 | 95 | 274 | 78 | 100 | |
| | Cambodia | KH | | 140 | | 117 | 66 | 34 | 59 | | 104 | | | |
| | Republic of Korea | KR | 907 | 531 | 300 | 314 | 384 | 372 | 442 | 271 | 661 | 478 | 375 | |
| | Lao People's Democr | LA | 95 | 34 | 52 | 33 | 49 | | | | | | | |
| | Sri Lanka | LK | | | | | | 95 | | | | | 142 | |
| | Morocco | MA | 126 | 1 | 75 | 113 | 76 | 84 | 109 | 124 | 119 | 109 | 114 | |
| | Madagascar | MG | | 29 | 49 | 17 | 43 | 28 | 19 | 24 | 46 | | 52 | |
| | Mongolia | MN | 1 | 1 | 15 | 27 | 80 | 53 | 68 | 103 | 70 | 59 | 67 | |
| | Mexico | MX | 497 | 758 | 851 | 728 | 712 | 494 | 570 | 763 | 840 | 722 | 1,002 | |
| | Malaysia | MY | | | | | | | | | | | 1,256 | |
| | Norway | NO | 426 | 442 | 479 | 566 | 238 | 222 | 238 | 261 | 297 | 294 | 506 | |
| | New Zealand | NZ | 1,373 | 904 | 1,046 | | 1,130 | 1,052 | 505 | 230 | 197 | 221 | 450 | |
| | Peru | PE | 296 | 213 | 365 | 49 | 69 | 76 | 94 | 130 | 215 | 145 | 187 | |
| | Papua New Guinea | PG | | | 70 | | | | | | | | | |
| | Philippines | PH | | | | | | | | | | | 292 | |
| | Pakistan | PK | | 123 | 83 | 122 | | | | | | | | |
| | Portugal | PT | 339 | 259 | 229 | 358 | 240 | 233 | 164 | 121 | 89 | 146 | 78 | |
| | Russian Federation | RU | 505 | 430 | 477 | 353 | 497 | 564 | 517 | 544 | 630 | 665 | 824 | |
| | Sweden | SE | 167 | 189 | 245 | 96 | 131 | 106 | 81 | 51 | 50 | 50 | 44 | |
| Singapore | SG | | | 3 | 1,173 | 1,580 | 1,564 | 764 | 753 | 756 | 1,067 | 711 | | |
| Thailand | TH | 507 | | 448 | | | 434 | | | 493 | 508 | | | |
| Turkey | TR | 245 | 76 | 194 | 206 | 191 | 175 | 206 | 236 | 253 | 510 | 539 | | |
| Ukraine | UA | 91 | 273 | 181 | 261 | 396 | 257 | 214 | 359 | 325 | 359 | 337 | | |
| United States of Amer | US | 3,473 | 1,063 | 1,324 | 1,370 | 2,125 | 2,151 | 2,166 | 2,063 | 2,475 | 3,306 | 3,120 | | |
| Viet Nam | VN | | 218 | 126 | | | | | | 19 | 97 | 147 | | |
| South Africa | ZA | | | | | | | | | | | 2 | | |
| Zimbabwe | ZW | | 1 | | 4 | | | | | | | | | |

支援状況(イギリス)

| 項番 | 支援国 | 機関名 | プロジェクト名 | 受益国 | CC | 内容 | 方法 | プロジェクト概要 | 支援額 | 期間 | ソース |
|----|------|--|--|--|-----------|------|----|--|---------------------------|---------|---------------------------------------|
| 1 | イギリス | Technology Partnership Initiative (TPI): 貿易産業省 (DTI)配下 | 投資推進&保護協定 (IPPA's) | 主要市場: 極東、南アジア、中東、ラテンアメリカ、南アフリカ、旧ソビエト連邦 | ZA RU | 資金援助 | 直接 | UK企業: 投資political risks of non-return保証 | UK £ 3 billion/年 以上の保証 | | IP/C/W/132/Add.4 6 August 1999 |
| 2 | イギリス | | 技術管理 団体パートナーシップ (CPTM) | マレーシア、ジンバブエ、他 | MY ZW | 技術協力 | 直接 | Win-Win、反映、成功(近所)政策 | | | |
| 3 | | | 輸出保険(信用)保証計画 | 全世界 | | 技術協力 | 直接 | 輸出信用保障局(EGGD): 1991年 輸出投資保証法 | 契約範囲 約£20,000- 数億£ | | |
| 4 | | | ビジネス連携挑戦基金 (BLCF) | バングラデシュ、カンボジア、インド、ペルー、南アフリカ、タイ、ジンバブエ、他 | | 資金援助 | 直接 | 27 projects with a total potential grant value of over £6.7 million and counterpart private sector contributions of over £12 million | | | IP/C/W/388/Add.6 13 February 2003 |
| 5 | | | 財政深化挑戦基金 (FDCF) | ケニア、南アフリカ、ジンバブエ、インド、パキスタン、他 | | 資金援助 | 直接 | between £50,000 and £1,000,000, and expects bidders contributions of at least 50 percent of project costs | £10 million | | |
| 6 | | | 技術パートナーシップイニシアティブ(TPI) | ブラジル、中国、エジプト、インド、マレーシア、フィリピン、シンガポール、南アフリカ、韓国、台湾、タイ、他 | | 技術協力 | 直接 | 貿易産業省(DTI)配下 | 予算 約£500,000/年 | | |
| 7 | イギリス | | 技術管理 団体パートナーシップ (CPTM) | マレーシア、ジンバブエ、他 | | 技術協力 | 直接 | Win-Win、反映、成功(近所)政策 | | | |
| 8 | | | 輸出保険(信用)保証計画 | 全世界 | | 技術移転 | 直接 | 輸出信用保障局(EGGD): 1991年 輸出投資保証法 | 契約範囲 約£20,000- 数億£ | | |
| 9 | | | ビジネス連携挑戦基金 (BLCF) | バングラデシュ、カンボジア、インド、ペルー、南アフリカ、タイ、ジンバブエ、他 | | 資金援助 | 直接 | 27 projects with a total potential grant value of over £6.7 million and counterpart private sector contributions of over £12 million | | | IP/C/W/412/Add.5: 26 January 2004 |
| 10 | | | 財政深化挑戦基金 (FDCF) | ケニア、南アフリカ、ジンバブエ、インド、パキスタン、他 | | 資金援助 | 直接 | between £50,000 and £1,000,000, and expects bidders contributions of at least 50 percent of project costs | £10 million | | |
| 11 | | | 技術パートナーシップイニシアティブ(TPI) | ブラジル、中国、エジプト、インド、マレーシア、フィリピン、シンガポール、南アフリカ、韓国、台湾、タイ、他 | | 技術協力 | 直接 | 貿易産業省(DTI)配下 | 予算 約£500,000/年 | | |
| 12 | イギリス | | 医薬品産業展望 | 主に、インド、中国: 副次的に途上国、LDCs | IN, CN | 技術協力 | 直接 | 技術移転と薬品アクセス、調査研究 | | | |
| 13 | | | 国際エイズワクチン推進構想 (IAVI) への補助(助成) | 全途上国 | | 資金援助 | 直接 | | £7.75 million | 04/05 | |
| | | | プロジェクト例 | | | | 直接 | IAVI、Oxavi(オックスフォード)、KAVI(ケニア)とのワクチン開発パートナーシップ | | | IP/C/W/452/Add.6: 12 December 2005 |
| 14 | | | 抗HIV局所投与剤 (Microbicides) 国際パートナーシップ(IPM)への助成 | | | 技術協力 | 直接 | £0.3 million (04/05) | £0.3 million | (04/05) | |
| | | | プロジェクト例 | インド | IN | | 直接 | MMVとGlaxoSmithKline (UK)、Ranbaxy Pharmaceuticals (インド)との連携(パートナーシップ) | | | |

支援状況(イギリス)

| 項番 | 支援国 | 機関名 | プロジェクト名 | 受益国 | CC | 内容 | 方法 | プロジェクト概要 | 支援額 | 期間 | ソース | |
|----|----------|----------|---|--|--------------------|------|----|---|------------------|------------------------|------------------------------------|-------------------------------|
| 15 | イギリス | | 結核(TB)薬開発国際同盟医薬品補助(助成)プロジェクト例 | 全途上国 | | 資金援助 | 直接 | 結核同盟とバイエルとのパートナーシップ | £6.5 million | 3年以上 | IP/C/W/480/Add.5: 12 February 2007 | |
| 16 | | | 医薬品産業展望 | 主に、インド、中国: 副次的に途上国、LDCs | IN, CN | 技術協力 | 直接 | インド、中国、技術移転と薬品アクセス、調査研究 | | | | |
| 17 | | | 国際エイズワクチン推進構想 (IAVI) への補助(助成)プロジェクト例 | 全途上国 | | 資金援助 | 直接 | IAVI, Oxavi(オックスフォード)、KAVI(ケニア)とのワクチン開発パートナーシップ | £20 million | 05/08 | | |
| | | | | ケニア | KE | 資金援助 | 直接 | IAVI, Oxavi(オックスフォード)、KAVI(ケニア)とのワクチン開発パートナーシップ | | | | |
| | | | | インド | IN | 資金援助 | 直接 | IAVI, インド医療評議会(ICMR: インド)、Therion Biotech (US): clade C HIVワクチンの開発&試験: ワクチン開発パートナーシップ | | | | |
| 18 | | | 抗HIV局所投与剤(Microbicides)国際パートナーシップ(IPM)への助成プロジェクト例 | | | 技術協力 | 直接 | IPMとTibotech Pharmaceuticals Ltdとの連携: 開発&試験: Microbicides候補 | £7.5 million | (05/08) | | |
| 19 | | | マラリア用医薬品ベンチヤー(MMV)への助成プロジェクト例 | 全途上国 | | 資金援助 | 直接 | MMVとGlaxoSmithKline (UK)、Ranbaxy Pharmaceuticals (インド)との連携(パートナーシップ) | £10 million | (05/10) | | |
| 20 | | | 顧みられない病気のための新薬イニシアティブ(DNDi)医薬品助成プロジェクト例 | 全途上国 | | 資金援助 | 直接 | DNDi, Far-Manguinhos(ブラジル国営企業)、Oswaldo Cruz財団公共医薬品部、Sanofi-Aventisの連携 | £6.5 million | (3年以上) | | |
| 21 | イギリス(EU) | DFID | アフリカ企業挑戦基金 | サブサハラ: ウガンダ、ルワンダ、ブルンジ、他 | | 資金援助 | 直接 | サブサハラアフリカでの事業展開を援助する。 | US\$200 million- | 2008年~6年間、毎年 | | IP/C/W/519/Add.7 10 Feb. 2009 |
| 22 | イギリス(EU) | DFID | 高等教育開発協調(DelPHE) | アフリカ: コンゴ民主、エチオピア、他、アジア: アフガニスタン、バングラデシュ、カンボジア、ネパール、イエメン | AF, BD, KH, NP, YE | 技術協力 | 直接 | 高等教育のパートナーシップの開発 | £3 million/年 | June 2006 - March 2013 | | |
| 23 | イギリス(EU) | 英国貿易投資総省 | 貿易助言と援助 | 全世界 | | 技術協力 | 直接 | 貿易と投資に対する援助 | | | | |
| 24 | イギリス | IPO | 途上国特許情報サービスプログラム | 途上国 | | 技術協力 | 直接 | 検索助言サービスは、29件の無料特許検索を実施。 | | | SCIT/ATR/PI/2002/G B | |
| 25 | | IPO | 途上国特許情報サービスプログラム | 途上国 | | 技術協力 | 直接 | 検索助言サービスは、21件の無料特許検索を実施。 | | | SCIT/ATR/PI/2003/G B | |
| 26 | | IPO | 途上国特許情報サービスプログラム | 途上国 | | 技術協力 | 直接 | 検索助言サービスは、11件の無料特許検索を実施。 | | | SCIT/ATR/PI/2004/G B | |
| 27 | | IPO | 途上国特許情報サービスプログラム | 途上国 | | 技術協力 | 直接 | 検索助言サービスは、10件の無料特許検索を実施。 | | | SCIT/ATR/PI/2006/G B | |
| 28 | | IPO | 途上国特許情報サービスプログラム | 途上国 | | 技術協力 | 直接 | 検索助言サービスは、10件の無料特許検索を実施。 | | | SCIT/ATR/PI/2007/G B | |
| 29 | | IPO | 途上国特許情報サービスプログラム | 途上国 | | 技術協力 | 直接 | サーチ&助言サービスは、10無料特許サーチを実施した。 | | | SCIT/ATR/PI/2008/G B | |
| 30 | | IPO | | ブラジル | BR | 人材育成 | 直接 | ブラジル特許商標庁(INPI)審査官にEPOQUEを使用したサーチ、審査訓練を提供。 | | 2008年7月 | | |

(12) ギリシャ (GR)

a) 全般的な協力内容

① FTA

| | 項番 | FTA 名 | 知財条文の有無 |
|----|-----|--------------------------|---------|
| 1 | 62 | 安定・連合協定(SAA) | ○ |
| 2 | 63 | EU・地中海諸国連合協定 | ○ |
| 3 | 64 | EU・シリア連合協定 | |
| 4 | 67 | EU・南アフリカ通商・開発・協力協定(TDCA) | ○ |
| 5 | 68 | EU・チリ連合協定 | ○ |
| 6 | 70 | EU・スイス自由貿易協定 | |
| 7 | 71 | 欧州経済領域(EEA)協定 | ○ |
| 8 | 72 | EU・トルコ関税同盟 | ○ |
| 9 | 73 | EU・エジプト連合協定 | ○ |
| 10 | 74 | EU・パレスチナ連合協定 | ○ |
| 11 | 75 | EU・チュニジア連合協定 | ○ |
| 12 | 76 | EU・モロッコ連合協定 | ○ |
| 13 | 77 | EU・イスラエル連合協定 | ○ |
| 14 | 78 | EU・ヨルダン連合協定 | ○ |
| 15 | 79 | EU・レバノン連合協定 | ○ |
| 16 | 80 | EU・アルジェリア連合協定 | ○ |
| 17 | 82 | EU・メキシコ自由貿易協定 | ○ |
| 18 | 96 | EU・メルコスール自由貿易協定 | |
| 19 | 105 | カナダ・EU 貿易投資促進協定 | |
| 20 | 153 | 韓国・EU 自由貿易協定 | |
| 21 | 175 | ASEAN・EU 自由貿易協定 | |
| 22 | 185 | EU・メルコスール自由貿易協定 | |
| 23 | 222 | ASEAN・EU 自由貿易協定 | |

② ODA

1970 年から 2008 年までの対象国への援助額一覧を示す。

b) 知財分野の協力内容

① 産業財産権出願・登録状況

対象国への特許、実用新案、意匠、商標の出願、登録状況の一覧を示す。

② 技術協力状況

対象国への支援状況の一覧を示す。

途上国への具体的な支援状況は見つからなかった。

ギリシャODA

単位:百万ドル

| Recipient(s) | 1990 | 1991 | 1992 | 1993 | 1994 | 1995 | 1996 | 1997 | 1998 | 1999 | 2000 | 2001 | 2002 | 2003 | 2004 | 2005 | 2006 | 2007 | 2008 |
|------------------|------|------|------|------|------|------|--------|--------|--------|--------|--------|--------|--------|--------|--------|--------|--------|--------|--------|
| All Recipients | .. | .. | .. | .. | .. | .. | 183.45 | 172.62 | 179.37 | 194.14 | 226.00 | 201.52 | 276.17 | 362.17 | 320.80 | 384.24 | 424.13 | 500.82 | 703.16 |
| Afghanistan | .. | .. | .. | .. | .. | .. | .. | .. | 0.02 | .. | 0.06 | 1.38 | 8.95 | 8.61 | 9.61 | 17.28 | 10.91 | 17.25 | 10.13 |
| Algeria | .. | .. | .. | .. | .. | .. | .. | 0.05 | 0.15 | 0.01 | 0.01 | .. | 0.05 | 0.26 | 0.29 | 0.02 | 0.03 | 0.04 | 0.14 |
| Argentina | .. | .. | .. | .. | .. | .. | .. | 0.01 | 0.01 | .. | .. | .. | 0.02 | 0.03 | 0.12 | 0.32 | 0.22 | 0.35 | 0.55 |
| Bangladesh | .. | .. | .. | .. | .. | .. | .. | 0.02 | 0.09 | .. | 0.05 | .. | .. | 0.50 | 0.10 | 0.03 | 0.07 | 0.41 | 0.35 |
| Brazil | .. | .. | .. | .. | .. | .. | .. | 0.01 | 0.02 | 0.01 | .. | .. | 0.01 | 0.07 | 0.09 | 0.99 | 0.67 | 1.23 | 0.49 |
| Brunei | .. | .. | .. | .. | .. | .. | .. | .. | .. | .. | .. | .. | .. | .. | .. | .. | .. | .. | .. |
| Cambodia | .. | .. | .. | .. | .. | .. | .. | .. | .. | .. | .. | .. | .. | .. | .. | .. | .. | 0.01 | 0.03 |
| Chile | .. | .. | .. | .. | .. | .. | .. | .. | 0.09 | .. | .. | .. | .. | 0.01 | 0.01 | 0.03 | 0.04 | 0.05 | 0.16 |
| China | .. | .. | .. | .. | .. | .. | 0.05 | 0.04 | 0.17 | 0.05 | 0.05 | 0.09 | 0.16 | 0.60 | 0.27 | 0.40 | 0.33 | 0.51 | 7.72 |
| Chinese Taipei | .. | .. | .. | .. | .. | .. | .. | .. | .. | .. | .. | .. | .. | .. | .. | .. | .. | .. | .. |
| Egypt | .. | .. | .. | .. | .. | .. | 0.02 | 0.37 | 1.51 | 0.82 | 0.73 | 0.41 | 0.30 | 3.56 | 1.10 | 3.74 | 3.27 | 6.94 | 12.75 |
| India | .. | .. | .. | .. | .. | .. | .. | 0.01 | 0.11 | 0.04 | 0.12 | 1.23 | 0.02 | 0.18 | 0.01 | 0.01 | 0.04 | 0.14 | 0.17 |
| Indonesia | .. | .. | .. | .. | .. | .. | .. | .. | 0.07 | 0.03 | .. | .. | 0.01 | 0.01 | .. | 0.17 | 0.57 | 0.09 | 0.05 |
| Iran | .. | .. | .. | .. | .. | .. | .. | 0.16 | 0.36 | 0.26 | 0.09 | 0.10 | 0.27 | 0.55 | 1.34 | 0.57 | 0.38 | 0.88 | 1.23 |
| Kenya | .. | .. | .. | .. | .. | .. | 0.04 | 0.02 | 0.47 | 0.07 | 0.02 | 0.09 | 0.18 | 0.25 | 0.18 | 0.17 | 0.18 | 0.47 | 1.2 |
| Korea | .. | .. | .. | .. | .. | .. | .. | 0.02 | 0.01 | 0.01 | .. | .. | .. | .. | .. | .. | .. | .. | .. |
| Laos | .. | .. | .. | .. | .. | .. | .. | .. | .. | .. | .. | .. | .. | .. | .. | .. | .. | .. | 0.03 |
| Madagascar | .. | .. | .. | .. | .. | .. | .. | .. | 0.55 | .. | .. | .. | 0.02 | 0.02 | .. | .. | .. | 0.12 | 0.2 |
| Malaysia | .. | .. | .. | .. | .. | .. | .. | .. | .. | .. | .. | .. | .. | .. | .. | .. | .. | .. | .. |
| Mexico | .. | .. | .. | .. | .. | .. | .. | 0.01 | 0.02 | 0.07 | 0.02 | .. | 0.01 | 0.22 | 0.03 | 0.07 | 0.08 | 0.08 | 0.07 |
| Mongolia | .. | .. | .. | .. | .. | .. | .. | .. | .. | .. | .. | 0.02 | .. | .. | .. | .. | .. | 0.01 | 0.01 |
| Morocco | .. | .. | .. | .. | .. | .. | .. | 0.21 | 0.33 | 0.14 | 0.17 | 0.02 | 0.10 | 0.21 | 0.25 | 0.10 | 0.08 | 0.21 | 0.27 |
| Myanmar (Burma) | .. | .. | .. | .. | .. | .. | .. | .. | .. | .. | .. | .. | .. | .. | .. | .. | .. | .. | 2.25 |
| Nepal | .. | .. | .. | .. | .. | .. | .. | 0.01 | 0.01 | .. | 0.05 | .. | .. | 0.01 | 0.01 | 0.01 | 0.02 | 0.04 | 0.03 |
| Nigeria | .. | .. | .. | .. | .. | .. | .. | 0.01 | 0.13 | 0.08 | 0.01 | 0.01 | 0.06 | 0.33 | 0.51 | 0.65 | 0.25 | 1.91 | 2.23 |
| Pakistan | .. | .. | .. | .. | .. | .. | .. | 0.03 | 0.05 | 0.03 | 0.11 | 0.14 | 0.07 | 0.34 | 0.28 | 3.81 | 0.59 | 0.93 | 0.34 |
| Papua New Guinea | .. | .. | .. | .. | .. | .. | .. | .. | 0.09 | .. | .. | .. | .. | .. | .. | .. | 0.01 | 0.04 | .. |
| Peru | .. | .. | .. | .. | .. | .. | .. | .. | 0.05 | .. | 0.27 | 0.14 | 0.01 | 0.01 | 0.01 | 0.01 | 0.01 | 0.22 | 0.13 |
| Philippines | .. | .. | .. | .. | .. | .. | .. | 0.01 | 0.02 | 0.03 | .. | .. | 0.01 | 0.32 | 0.06 | .. | 0.38 | 0.03 | 0.12 |
| Singapore | .. | .. | .. | .. | .. | .. | .. | .. | .. | .. | .. | .. | .. | .. | .. | .. | .. | .. | .. |
| South | .. | .. | .. | .. | .. | .. | 0.10 | 0.16 | 0.07 | 0.09 | 0.03 | 0.03 | 0.08 | 0.27 | 0.34 | 0.83 | 1.17 | 0.90 | 1.52 |
| Sri Lanka | .. | .. | .. | .. | .. | .. | .. | 0.01 | 0.01 | .. | .. | .. | .. | .. | 0.16 | 4.62 | 2.45 | 3.98 | 1.84 |
| Thailand | .. | .. | .. | .. | .. | .. | .. | .. | .. | 0.01 | .. | .. | .. | .. | 0.16 | 0.48 | 0.07 | 0.04 | 0.13 |
| Turkey | .. | .. | .. | .. | .. | .. | 0.08 | 0.21 | 0.28 | 0.94 | 2.01 | 0.39 | 2.05 | 4.19 | 6.28 | 4.47 | 3.78 | 5.95 | 5.49 |
| Ukraine | .. | .. | .. | .. | .. | .. | .. | .. | .. | .. | .. | .. | .. | .. | .. | 2.07 | 2.23 | 2.50 | 3.66 |
| Viet Nam | .. | .. | .. | .. | .. | .. | .. | 0.04 | .. | .. | .. | .. | .. | .. | 0.01 | 0.01 | .. | 0.33 | 0.12 |
| Yemen | .. | .. | .. | .. | .. | .. | .. | .. | .. | 0.03 | 0.02 | 0.02 | 0.05 | 0.04 | 0.08 | 0.08 | 0.05 | 0.06 | 0.13 |
| Zimbabwe | .. | .. | .. | .. | .. | .. | .. | 0.02 | 0.02 | 0.01 | 0.02 | 0.02 | 0.02 | 0.06 | 0.23 | 0.45 | 0.25 | 0.56 | 1.68 |
| EC | .. | .. | .. | .. | .. | .. | 92.19 | 80.87 | 72.62 | 71.59 | 81.08 | 85.22 | 107.93 | 84.45 | 107.30 | 116.58 | 122.03 | 169.09 | 181.9 |
| IBRD | .. | .. | .. | .. | .. | .. | 3.50 | 4.23 | .. | 2.16 | 0.92 | 0.99 | 1.90 | .. | .. | .. | .. | .. | .. |
| IDA | .. | .. | .. | .. | .. | .. | 6.49 | 1.93 | 3.00 | .. | 2.06 | 4.61 | 3.71 | 4.20 | 4.43 | 4.55 | 42.45 | 9.18 | 76.41 |
| UNDP | .. | .. | .. | .. | .. | .. | 0.84 | 0.77 | 0.47 | 0.23 | 0.19 | 0.18 | 0.28 | 0.33 | .. | .. | 1.54 | 0.56 | 0.5 |

特許出願(ギリシャ)

| Country_of_Origin | Patent Office | CC | 1995 | 1996 | 1997 | 1998 | 1999 | 2000 | 2001 | 2002 | 2003 | 2004 | 2005 | 2006 | 2007 | 2008 | |
|-------------------|----------------------|----|------|------|------|------|------|------|------|------|------|------|------|------|------|------|----|
| Greece | African Intellectual | OA | | | | 1 | | | | | | | | | | | |
| | African Regional | AP | | | | | | | | | | | | | | 1 | |
| | Algeria | DZ | | | | | | | | | | 1 | 1 | | | | |
| | Argentina | AR | | | | 1 | 4 | | | | | | | | | | |
| | Australia | AU | 5 | 3 | 4 | 12 | 12 | 12 | 13 | 18 | 7 | 9 | 11 | 15 | 8 | | |
| | Belgium | BE | 1 | 1 | | | | | | | | | | | | | |
| | Brazil | BR | 2 | | 9 | 8 | 5 | 6 | 8 | 5 | 4 | 12 | 8 | 11 | | | |
| | Canada | CA | 2 | 1 | | | 1 | 1 | | | 1 | 2 | | 15 | 11 | 17 | 17 |
| | Chile | CL | 1 | 1 | | 1 | 1 | 2 | 1 | 3 | 1 | | | | | | |
| | China | CN | 1 | | | 8 | 13 | 9 | 6 | 15 | 11 | 8 | 11 | 21 | 18 | 21 | |
| | Egypt | EG | 3 | 1 | | 3 | 1 | | 2 | 1 | 2 | | 1 | | 3 | | |
| | European Patent | EP | | 28 | 23 | 47 | 53 | 45 | 62 | 43 | 66 | 69 | 67 | 68 | 82 | 91 | |
| | Finland | FI | | | | | | | | | 1 | | | | | | |
| | France | FR | | | 1 | | | 1 | 1 | | | 1 | 2 | | | 1 | 2 |
| | Germany | DE | 3 | 1 | 1 | 5 | 7 | 3 | 3 | 5 | 8 | | | 1 | 2 | 2 | 8 |
| | Greece | GR | 426 | 402 | 448 | 444 | 418 | 431 | 556 | 521 | 513 | 482 | 609 | 692 | 772 | 803 | |
| | India | IN | 1 | 1 | 2 | 1 | 1 | | | 25 | 8 | 3 | | | | | |
| | Italy | IT | | 2 | | | | | | | | | | | | | |
| | Japan | JP | 1 | | | | | | | 1 | 1 | 1 | 6 | 14 | 11 | 11 | 15 |
| | Malaysia | MY | | | | | | | | | | | | | | | 2 |
| | Mexico | MX | 1 | | | | | | 4 | 3 | 6 | | 2 | 4 | 8 | 2 | 6 |
| | Morocco | MA | | | | | | | | | | | | | | | 3 |
| | Netherlands | NL | | | | | | | | | | | | | | | 1 |
| | New Zealand | NZ | | 2 | | | | | | | | | 4 | 2 | 2 | 3 | 1 |
| | Norway | NO | | | | | | | | | | | | | | | 1 |
| | Pakistan | PK | 3 | | | | | | | | | | | | | | |
| | Peru | PE | | | | | | | 1 | | | | | | | | |
| | Republic of Korea | KR | 1 | | 1 | 3 | 6 | 5 | 4 | 9 | 4 | 1 | 5 | 6 | 4 | 19 | |
| | Russian Federat | RU | 5 | 3 | | 3 | 5 | 2 | 3 | 5 | 3 | 2 | 3 | 7 | 4 | 6 | |
| | Singapore | SG | | | | | | | | | | 2 | 1 | 2 | | 5 | |
| South Africa | ZA | 1 | | | | | | | | | | | | | | | |
| Spain | ES | | 1 | | 1 | | | | | | | 1 | | | 1 | | |
| Sri Lanka | LK | | | | | | | | | | | | | | | 1 | |
| Sweden | SE | | | | 2 | | | | | | | | | 4 | | | |
| Switzerland | CH | | | | | 1 | | | | | | | | | | | |
| Turkey | TR | 5 | | 1 | 5 | 4 | 4 | 3 | 3 | 1 | | | | | 1 | | |
| Ukraine | UA | | 1 | | | | | | | 5 | 2 | 1 | 5 | 1 | 4 | | |
| United Kingdom | GB | 3 | 4 | 2 | 4 | 2 | 4 | 1 | | | 3 | 4 | 3 | 10 | 10 | 13 | |
| United States of | US | 29 | 23 | 20 | 41 | 45 | 44 | 49 | 58 | 50 | 62 | 68 | 75 | 104 | 105 | | |

意匠出願(ギリシャ)

| Origin | Office | CC | 1997 | 1998 | 1999 | 2000 | 2001 | 2002 | 2003 | 2004 | 2005 | 2006 | 2007 | |
|--------------------|--------------------|----|------|------|------|------|------|------|------|------|------|------|------|----|
| Greece | Austria | AT | | | | | | | | 1 | | | | |
| | Australia | AU | | | | | | | | | | 1 | 1 | |
| | Canada | CA | | | | | | | | | | | 1 | |
| | Switzerland | CH | | 1 | 4 | 2 | 1 | 10 | 6 | 2 | 2 | 3 | 9 | |
| | China | CN | | | 1 | 1 | | | 1 | 1 | | | 3 | |
| | Germany | DE | | 2 | 7 | 5 | 17 | 19 | 11 | 7 | 15 | 3 | 7 | |
| | Egypt | EG | | | 1 | | | | | | | | | |
| | Office for Harmoni | EM | | | | | | | | | | | | 78 |
| | Spain | ES | | 9 | 1 | | | | 1 | 1 | | | | |
| | France | FR | | 1 | 4 | 5 | 8 | 11 | 12 | 9 | 4 | 2 | 7 | |
| | United Kingdom | GB | 1 | 1 | | | 1 | | | 2 | 1 | | | |
| | Greece | GR | | 1 | 162 | 177 | 179 | 198 | 169 | 134 | 206 | 180 | 221 | |
| | Indonesia | ID | | | 1 | | | | | | | | | |
| | Italy | IT | | 2 | 4 | 5 | 8 | 10 | 13 | 7 | 4 | 4 | 7 | |
| | Japan | JP | | | | | | | | | | | | 1 |
| | Republic of Korea | KR | | | | | | | | | | | | 1 |
| | Morocco | MA | | | | 1 | | | 2 | 4 | 1 | 2 | 2 | 3 |
| | Mongolia | MN | | 1 | 1 | 1 | 2 | 2 | 6 | | | | | 1 |
| | Mexico | MX | | | | | | | | | | | | 1 |
| | New Zealand | NZ | | | | | | | | | | | | 5 |
| Peru | PE | | | | | | | | | | | | 1 | |
| Russian Federatio | RU | | | | | | | | | 1 | 11 | 1 | 1 | |
| Sweden | SE | 1 | 1 | | | | | | | | | | | |
| Turkey | TR | | | | | | | | | | | | 3 | |
| Ukraine | UA | | | 1 | | | | | 8 | 1 | 3 | 4 | 7 | |
| United States of A | US | | | 2 | | | 2 | | 2 | 7 | 4 | 1 | 4 | |

商標出願(ギリシャ)

| Origin | Office | CC | 1998 | 1999 | 2000 | 2001 | 2002 | 2003 | 2004 | 2005 | 2006 | 2007 | 2008 |
|--------------------|----------------------|----|------|------|------|------|------|------|------|------|------|------|------|
| Greece | Argentina | AR | | | 9 | | | 7 | | | | | |
| | Austria | AT | 3 | 1 | 10 | 4 | 8 | 4 | 5 | 4 | 8 | 9 | 12 |
| | Australia | AU | 9 | 14 | 4 | 7 | 10 | 13 | 24 | 24 | 49 | 32 | 35 |
| | Brazil | BR | | | | | | | | 5 | 8 | | 8 |
| | Canada | CA | 9 | 5 | 4 | 2 | 11 | 4 | 4 | 11 | 22 | 9 | 9 |
| | Switzerland | CH | 6 | 7 | 5 | 17 | 3 | 10 | 20 | 11 | 13 | 17 | 26 |
| | Chile | CL | | 1 | | 1 | 10 | 35 | 39 | 1 | 6 | 3 | |
| | China | CN | 7 | 8 | 12 | 6 | 16 | 25 | 25 | 35 | 82 | 206 | 62 |
| | Germany | DE | 18 | 27 | 21 | 11 | 20 | 12 | 19 | 12 | 17 | 31 | 37 |
| | Denmark | DK | 1 | | 9 | 4 | | 6 | 6 | 1 | 8 | 6 | 12 |
| | Algeria | DZ | | | | 3 | 19 | | | | | 5 | |
| | Office for Harmoni | EM | 78 | 111 | 163 | 148 | 197 | 266 | 274 | 245 | 383 | 469 | 422 |
| | Spain | ES | 3 | 3 | 14 | 14 | 9 | 11 | 9 | 3 | 16 | 12 | 27 |
| | Finland | FI | 1 | 1 | 11 | 3 | | 3 | 3 | | 5 | 4 | 8 |
| | France | FR | 17 | 15 | 12 | 9 | 4 | 8 | 8 | 3 | 10 | 12 | 34 |
| | United Kingdom | GB | | | | 4 | 1 | 6 | 8 | 3 | 16 | 16 | 22 |
| | Greece | GR | 4972 | 5214 | 6603 | 5879 | 5290 | | | 5872 | 2 | 6416 | 6412 |
| | Italy | IT | | | 13 | 6 | 1 | 7 | 10 | 3 | 6 | 12 | 20 |
| | Japan | JP | 8 | 7 | 10 | 8 | 3 | 10 | 16 | 10 | 21 | 42 | 21 |
| | Kenya | KE | | | | | 3 | 2 | 8 | 4 | 1 | 8 | 3 |
| | Cambodia | KH | | | | | | | 1 | | | | |
| | Republic of Korea | KR | 1 | 2 | 1 | | 2 | 8 | 8 | 9 | 18 | 27 | 32 |
| | Lao People's Dem | LA | | | | | | | | | | | |
| | Sri Lanka | LK | | | | | | | | | | | 4 |
| | Morocco | MA | 3 | | | | 3 | 3 | 9 | 5 | 9 | 15 | 5 |
| | Madagascar | MG | | | | | | | | | | | 1 |
| | Mongolia | MN | | | | | 4 | 4 | 16 | 8 | 2 | 11 | 3 |
| | Mexico | MX | 1 | | | 3 | | 5 | 6 | 2 | 15 | 4 | 12 |
| | Malaysia | MY | | | | | | | | | | | 9 |
| | Norway | NO | 7 | 2 | 3 | 2 | 3 | 8 | 14 | 4 | 9 | 15 | 23 |
| | New Zealand | NZ | | 2 | | | | 2 | 1 | 5 | 4 | | 3 |
| | African Intellectual | OA | 3 | | | | | | | | | | |
| | Peru | PE | 1 | 2 | | | | | 8 | 3 | | | 2 |
| | Philippines | PH | | | | | | | | | | | 7 |
| | Pakistan | PK | | 1 | | | | | | 1 | | | |
| | Portugal | PT | 1 | 3 | 9 | 5 | 2 | 10 | 8 | | 11 | 7 | 15 |
| | Russian Federatio | RU | 20 | 5 | 7 | 15 | 15 | 37 | 41 | 49 | 52 | 63 | 66 |
| | Sweden | SE | 7 | 3 | 9 | 3 | | 4 | 6 | 1 | 6 | 6 | 16 |
| | Singapore | SG | | | | 3 | 6 | 13 | 12 | 15 | 26 | 35 | 10 |
| | Thailand | TH | | | | | | 1 | | | 5 | 2 | |
| | Turkey | TR | 5 | | | 5 | 6 | 22 | 27 | 16 | 30 | 44 | 57 |
| Ukraine | UA | 9 | 23 | 11 | 12 | 18 | 14 | 30 | 12 | 34 | 44 | 50 | |
| United States of A | US | 26 | 20 | 49 | 20 | 35 | 54 | 46 | 45 | 63 | 85 | 88 | |
| Viet Nam | VN | | | | | | | | | 2 | 11 | 3 | |
| South Africa | ZA | 53 | 23 | 2 | 6 | 3 | 1 | 6 | 7 | 38 | 10 | 31 | |

特許登録(ギリシャ)

| Country of Origin | Patent Office | CC | 1995 | 1996 | 1997 | 1998 | 1999 | 2000 | 2001 | 2002 | 2003 | 2004 | 2005 | 2006 | 2007 | 2008 | |
|-------------------|----------------------|----|------|------|------|------|------|------|------|------|------|------|------|------|------|------|-----|
| Greece | Argentina | AR | | 2 | | | | | | | | | | | | | |
| | Australia | AU | 2 | 4 | 5 | 4 | 2 | 3 | 10 | 6 | 8 | 9 | 3 | 3 | 3 | 2 | |
| | Belgium | BE | | | 1 | | | | | | | | | | | | |
| | Brazil | BR | 1 | 1 | | | 1 | | 3 | 1 | | | | 1 | | 1 | |
| | Canada | CA | 1 | 1 | 1 | 1 | 1 | 1 | 1 | 1 | 2 | 2 | 3 | 5 | 5 | 6 | |
| | Switzerland | CH | 3 | | | | | | | | | | | | | | |
| | Chile | CL | | | | | | | | | | | | | 1 | | |
| | China | CN | 1 | | | 1 | 1 | | 2 | 5 | 2 | 6 | 4 | 3 | 2 | 7 | |
| | Germany | DE | | | 2 | 2 | | | 1 | 1 | | | | 2 | | | |
| | Denmark | DK | | | | 1 | | | | | | | | | | | |
| | Algeria | DZ | | | | | | | | | | | | | 1 | | |
| | Eurasian Patent | EA | | | | 1 | 1 | 1 | 3 | 3 | 1 | 1 | 2 | 3 | 2 | | |
| | Egypt | EG | | 2 | | | 1 | 2 | 1 | 1 | | 2 | | | | | |
| | European Patent | EP | | 10 | 9 | 10 | 14 | 5 | 13 | 13 | 27 | 28 | 15 | 30 | 15 | 28 | |
| | Spain | ES | 1 | 1 | 1 | | | | 1 | | | | | | | | |
| | Finland | FI | 1 | | | | 2 | | | | 1 | 1 | | | | | |
| | France | FR | 1 | | | | 1 | | | | | | | 2 | 1 | | |
| | United Kingdom | GB | | | | | 1 | | | | | | | | | | |
| | Greece | GR | | 215 | 195 | 196 | 151 | 204 | 184 | 225 | 319 | 276 | 319 | | 307 | 355 | 433 |
| | India | IN | | | | | 2 | 4 | 12 | 2 | | | 1 | | | | |
| | Japan | JP | | | 2 | | 2 | 1 | 3 | | | | | 1 | | 1 | |
| | Republic of Korea | KR | | | | 2 | 1 | 2 | 1 | 3 | | 1 | 6 | 3 | 2 | 2 | |
| | Mongolia | MN | | | | | | | 1 | | | | | | | | |
| | Mexico | MX | 1 | 1 | 1 | | | | | | 3 | 6 | 3 | 3 | 4 | 2 | 1 |
| | Malaysia | MY | | | | 1 | | | | | | | | | | | |
| | Netherlands | NL | | | | | 1 | | | | | | | | | | |
| | Norway | NO | | 1 | | | 2 | | | | | | | | | | |
| | New Zealand | NZ | | | | 2 | | | 4 | 2 | 2 | 1 | 3 | 1 | 1 | 1 | 1 |
| | African Intellectual | OA | | | | | 1 | 1 | | | | | | | | | |
| | Peru | PE | | | | | | | | | | | | | 1 | | |
| | Pakistan | PK | | 2 | | | | | | | | | 1 | | | | |
| | Portugal | PT | | | | 1 | 1 | 2 | | | | | | | | | |
| Russian Federat | RU | | 3 | | 1 | 3 | 3 | 1 | 1 | 3 | 2 | | 2 | 1 | | 2 | |
| Sweden | SE | | | | 1 | 1 | | | | | | | | | | | |
| Singapore | SG | | | | | | | | | 2 | 2 | | | 1 | 1 | | |
| Thailand | TH | | | | 1 | | | | | | | | | | | | |
| Turkey | TR | | 2 | | 1 | | 2 | 1 | 2 | 6 | | | | | | | |
| Ukraine | UA | | | | | | | 3 | 1 | | 4 | | 1 | 2 | | 1 | |
| United States of | US | | 7 | 18 | 12 | 16 | 23 | 18 | 26 | 20 | 22 | 15 | 15 | 20 | 20 | 23 | |

意匠登録(ギリシャ)

| Origin | Office | CC | 1997 | 1998 | 1999 | 2000 | 2001 | 2002 | 2003 | 2004 | 2005 | 2006 | 2007 |
|--------------------|-------------------|----|------|------|------|------|------|------|------|-------|------|-------|------|
| Greece | Austria | AT | | | | | | | | 1 | | | |
| | Australia | AU | | | | | | | | | | 1 | 1 |
| | Switzerland | CH | | 1 | 4 | 2 | 1 | 10 | 6 | 2 | 2 | 3 | 9 |
| | China | CN | | | 1 | 1 | | | | | 2 | | 1 |
| | Germany | DE | | 13 | 7 | 5 | 9 | 27 | 11 | 7 | 5 | 12 | 11 |
| | Egypt | EG | | | 1 | | | | | | | | |
| | Spain | ES | | | 1 | | | | | 2 | | | |
| | France | FR | 16 | 1 | 4 | 5 | 8 | 12 | 12 | 7 | 4 | 2 | 7 |
| | United Kingdom | GB | | 1 | 1 | | | | | 1 | 2 | | |
| | Greece | GR | | 1 | 4 | 2 | 1 | 183 | 222 | 1,363 | 3 | 2,198 | 620 |
| | Indonesia | ID | | | 1 | | | | | | | | |
| | Italy | IT | | 1 | 4 | 6 | 8 | 10 | 13 | 7 | 4 | 4 | 7 |
| | Republic of Korea | KR | | | | | | | | | | | 1 |
| | Morocco | MA | | | | 1 | | 2 | 4 | 1 | 2 | 2 | 3 |
| | Mongolia | MN | | 1 | 1 | 1 | 1 | 2 | 3 | | | | 1 |
| | Russian Federatio | RU | | | | | | | | | | 1 | |
| | Sweden | SE | | | | 1 | | | | | | | |
| Turkey | TR | | | | | | | | | | | | |
| Ukraine | UA | | | 1 | | | | 8 | 1 | 3 | 4 | 7 | |
| United States of A | US | | 1 | 1 | | | | 1 | | 2 | 2 | 5 | |

商標登録(ギリシャ)

| Origin | Office | CC | 1998 | 1999 | 2000 | 2001 | 2002 | 2003 | 2004 | 2005 | 2006 | 2007 | 2008 | |
|--------------------|-------------------|----|-------|-------|-------|-------|-------|------|------|------|-------|------|------|-----|
| Greece | Argentina | AR | | | | | 946 | | | | | | | |
| | Austria | AT | 2 | 1 | 2 | 8 | 8 | 4 | 7 | 4 | 8 | 9 | 12 | |
| | Australia | AU | 9 | 8 | 10 | 4 | 10 | 12 | 19 | 16 | 38 | 28 | 28 | |
| | Brazil | BR | | | | | 3 | | | 3 | 1 | | 3 | |
| | Canada | CA | 7 | 8 | 5 | 1 | 2 | 1 | 4 | 1 | 1 | 2 | 12 | |
| | Switzerland | CH | 7 | 3 | 7 | 6 | 3 | 10 | 18 | 9 | 15 | 16 | 20 | |
| | Chile | CL | | 1 | | | 7 | 28 | 6 | 2 | 2 | 6 | | |
| | China | CN | | 5 | 3 | 9 | 6 | 13 | 27 | 18 | 22 | 21 | 31 | |
| | Germany | DE | 16 | 15 | 25 | 16 | 18 | 15 | 13 | 10 | 16 | 25 | 32 | |
| | Denmark | DK | | 1 | 9 | 4 | | 6 | 6 | 1 | 6 | 6 | 12 | |
| | Algeria | DZ | | | | | | 22 | 1 | | 1 | 1 | | |
| | Office for Harmon | EM | | | | | | | 116 | 99 | 185 | 230 | 324 | 400 |
| | Spain | ES | 6 | 3 | 2 | 13 | 5 | 11 | 9 | 2 | 13 | 13 | 24 | |
| | Finland | FI | | 1 | 4 | 5 | | 3 | 3 | 1 | 4 | 4 | 8 | |
| | France | FR | | | | 5 | 1 | 6 | 6 | 3 | 8 | 11 | 24 | |
| | United Kingdom | GB | | | | 3 | 1 | 6 | 5 | 5 | 6 | 18 | 16 | |
| | Greece | GR | 4,615 | 3,977 | 3,191 | 5,923 | 6,034 | | | | 4,259 | 2 | | |
| | Italy | IT | 13 | | 4 | 6 | 1 | 7 | 10 | 3 | 6 | 12 | 20 | |
| | Japan | JP | | 8 | 7 | 6 | 4 | 5 | 9 | 8 | 15 | 15 | 10 | |
| | Kenya | KE | | | | | 3 | 2 | 8 | 4 | 2 | 8 | 3 | |
| | Republic of Korea | KR | 5 | 1 | 1 | 1 | | 1 | 2 | 6 | 7 | 16 | 4 | |
| | Morocco | MA | 3 | | | | | 3 | 3 | 9 | 5 | 9 | 14 | 5 |
| | Madagascar | MG | | 2 | | | | | | | | | | 1 |
| | Mongolia | MN | | | | | | 4 | 4 | 15 | 9 | 2 | 11 | 3 |
| | Mexico | MX | 2 | 1 | | | | 3 | 3 | | 2 | 7 | 6 | 6 |
| | Malaysia | MY | | | | | | | | | | | | 8 |
| | Norway | NO | 4 | 2 | 5 | 3 | 3 | 8 | 12 | 3 | 8 | 14 | 20 | |
| | New Zealand | NZ | | | 1 | | | 1 | | 1 | 4 | 2 | | 2 |
| | Peru | PE | 4 | 3 | | | | | | 7 | 1 | 2 | 1 | 2 |
| | Philippines | PH | | | | | | | | | | | | 14 |
| | Portugal | PT | 4 | 4 | 5 | 8 | 3 | 6 | 11 | 5 | 4 | 10 | 14 | |
| Russian Federatic | RU | 11 | 12 | 11 | 6 | 14 | 27 | 44 | 18 | 38 | 36 | 53 | | |
| Sweden | SE | 2 | 4 | 5 | 3 | | 3 | 1 | 1 | 5 | 6 | 9 | | |
| Singapore | SG | | | | 4 | 6 | 11 | 13 | 4 | 15 | 40 | 12 | | |
| Thailand | TH | 3 | | 1 | | | | | | 5 | 1 | | | |
| Turkey | TR | 8 | | | 5 | 5 | 21 | 26 | 15 | 24 | 35 | 37 | | |
| Ukraine | UA | 5 | 12 | 11 | 11 | 14 | 26 | 26 | 21 | 20 | 43 | 37 | | |
| United States of A | US | 21 | 5 | 16 | 6 | 20 | 15 | 10 | 16 | 35 | 48 | 37 | | |
| Viet Nam | VN | | | | | | | | | 2 | 11 | 3 | | |

支援状況(ギリシャ)

| 項番 | 支援国 | 機関名 | プロジェクト名 | 受益国 | CC | 内容 | 方法 | プロジェクト概要 | 支援額 | 期間 | ソース |
|----|------|-----|---------|--------|----|------|----|--|-----|--------------|--------------------|
| 1 | ギリシャ | OBI | シンポジウム | 欧州諸国 | | 人材育成 | 間接 | 第13回欧州特許裁判シンポジウムをEPOと共催、Thessaloniki(ギリシャ)。欧州とギリシャの120名以上の特許判事、法律家が参加。 | | 2006年9月12-16 | Annual Report 2006 |
| 2 | | | 会議 | EPO調印国 | | 人材育成 | 間接 | 第10回EPO調印国年次会議をLagonisi(ギリシャ)で開催。48名のEPO調印国の代表が参加。 | | 2006年10月5-6 | |

(13) イタリア (IT)

a) 全般的な協力内容

① FTA

| | 項番 | FTA 名 | 知財条文の有無 |
|----|-----|--------------------------|---------|
| 1 | 62 | 安定・連合協定(SAA) | ○ |
| 2 | 63 | EU・地中海諸国連合協定 | ○ |
| 3 | 64 | EU・シリア連合協定 | |
| 4 | 67 | EU・南アフリカ通商・開発・協力協定(TDCA) | ○ |
| 5 | 68 | EU・チリ連合協定 | ○ |
| 6 | 70 | EU・スイス自由貿易協定 | |
| 7 | 71 | 欧州経済領域(EEA)協定 | ○ |
| 8 | 72 | EU・トルコ関税同盟 | ○ |
| 9 | 73 | EU・エジプト連合協定 | ○ |
| 10 | 74 | EU・パレスチナ連合協定 | ○ |
| 11 | 75 | EU・チュニジア連合協定 | ○ |
| 12 | 76 | EU・モロッコ連合協定 | ○ |
| 13 | 77 | EU・イスラエル連合協定 | ○ |
| 14 | 78 | EU・ヨルダン連合協定 | ○ |
| 15 | 79 | EU・レバノン連合協定 | ○ |
| 16 | 80 | EU・アルジェリア連合協定 | ○ |
| 17 | 82 | EU・メキシコ自由貿易協定 | ○ |
| 18 | 96 | EU・メルコスール自由貿易協定 | |
| 19 | 105 | カナダ・EU 貿易投資促進協定 | |
| 20 | 153 | 韓国・EU 自由貿易協定 | |
| 21 | 175 | ASEAN・EU 自由貿易協定 | |
| 22 | 185 | EU・メルコスール自由貿易協定 | |
| 23 | 222 | ASEAN・EU 自由貿易協定 | |

② ODA

1970 年から 2008 年までの対象国への援助額一覧を示す。

b) 知財分野の協力内容

① 産業財産権出願・登録状況 (出願人国別上位 10 カ国)

対象国への特許、実用新案、意匠、商標の出願、登録状況の一覧を示す。

② 技術協力状況

対象国との協力関係及び支援状況の一覧を示す。

イタリアODA

単位:百万ドル

| Recipient(s) | 1970 | 1971 | 1972 | 1973 | 1974 | 1975 | 1976 | 1977 | 1978 | 1979 | 1980 | 1981 | 1982 | 1983 | 1984 | 1985 | 1986 | 1987 | 1988 | 1989 |
|------------------|--------|--------|--------|--------|--------|--------|--------|--------|--------|--------|--------|--------|--------|--------|----------|----------|----------|----------|----------|----------|
| All Recipients | 147.16 | 182.71 | 101.91 | 191.96 | 216.20 | 182.30 | 226.32 | 198.11 | 376.47 | 272.99 | 683.28 | 665.54 | 810.75 | 833.68 | 1,132.83 | 1,097.98 | 2,403.46 | 2,615.33 | 3,192.84 | 3,613.30 |
| Afghanistan | 0.01 | 0.01 | 0.05 | 0.03 | 0.03 | 0.09 | 0.10 | 0.07 | 0.06 | 0.07 | 0.01 | .. | .. | 0.20 | .. | .. | 0.69 | .. | 1.08 | .. |
| Algeria | 1.34 | 8.05 | -0.26 | -0.58 | -0.53 | 0.44 | 0.62 | 0.91 | 0.41 | 0.84 | 0.46 | 3.71 | 6.34 | 0.93 | 1.09 | 1.31 | 1.26 | 1.96 | 1.42 | 3.04 |
| Argentina | -10.29 | -1.46 | -4.06 | 0.53 | 0.51 | 0.85 | 0.71 | 0.53 | 0.62 | 0.84 | 0.97 | 1.04 | 1.38 | 1.47 | 2.99 | 4.38 | 9.37 | 9.73 | 46.81 | 114.59 |
| Bangladesh | .. | .. | .. | 0.01 | 0.02 | 2.21 | 0.02 | 0.11 | 1.27 | 0.03 | 1.17 | 0.04 | 0.09 | 0.13 | 0.32 | 0.63 | 0.38 | 4.05 | 0.20 | 1.99 |
| Brazil | -5.28 | -3.01 | -0.89 | -0.10 | 0.31 | 0.17 | 0.63 | 1.26 | 1.38 | 1.74 | 1.17 | 1.24 | 2.37 | 2.56 | 3.79 | 3.78 | 7.35 | 8.79 | 30.50 | 18.48 |
| Brunei | .. | .. | .. | .. | .. | .. | .. | .. | .. | .. | .. | .. | .. | .. | .. | .. | .. | .. | .. | .. |
| Cambodia | 1.01 | .. | .. | .. | -0.07 | .. | .. | .. | .. | .. | 0.23 | .. | .. | .. | .. | .. | .. | .. | .. | .. |
| Chile | -2.18 | -1.00 | 0.18 | 3.16 | 0.13 | 0.12 | 0.03 | -4.78 | -0.59 | -0.59 | -0.08 | -0.20 | 0.27 | 0.29 | 0.30 | 1.33 | 0.53 | 3.44 | 10.70 | 19.77 |
| China | .. | .. | .. | .. | .. | .. | .. | .. | .. | 0.11 | 0.16 | 0.42 | 2.66 | 11.13 | 9.93 | 14.42 | 31.90 | 106.69 | 111.54 | 118.83 |
| Chinese Taipei | .. | .. | .. | .. | .. | 0.01 | .. | .. | .. | .. | .. | .. | .. | 0.05 | .. | .. | .. | .. | .. | .. |
| Egypt | 14.25 | 0.31 | -2.98 | -2.89 | -12.32 | 6.04 | -1.43 | -0.61 | -2.39 | -2.94 | -4.40 | 2.37 | 8.10 | 10.29 | 38.52 | 11.49 | 24.18 | 33.27 | 116.57 | 56.09 |
| India | 5.54 | -0.10 | 7.73 | 7.11 | -0.70 | -1.01 | -1.74 | 20.17 | -1.63 | -1.28 | -3.08 | -2.97 | -2.03 | -1.96 | 10.27 | 13.28 | 30.32 | 43.03 | 56.72 | 71.03 |
| Indonesia | 18.73 | 50.72 | -3.23 | 0.02 | -1.97 | 0.24 | 10.37 | -1.70 | -2.20 | -1.43 | 3.27 | -1.93 | -1.27 | 4.38 | 1.70 | 1.22 | 11.84 | 19.43 | 1.30 | 17.48 |
| Iran | 0.15 | 0.14 | 0.21 | 0.28 | 0.31 | 0.56 | 0.36 | 0.32 | 0.62 | 0.20 | 0.27 | 0.18 | 0.36 | 0.19 | 0.33 | 0.57 | 0.76 | 0.60 | 1.26 | 0.89 |
| Kenya | 0.18 | 5.28 | 0.15 | 2.40 | -0.22 | -0.04 | 0.04 | -0.01 | -0.07 | -0.13 | -0.14 | 1.40 | 0.86 | 1.29 | 2.27 | 6.44 | 31.71 | 33.07 | 37.60 | 56.04 |
| Korea | 0.01 | 0.01 | .. | 0.02 | 0.02 | 0.01 | 0.02 | 0.03 | 0.01 | 0.02 | 0.02 | 0.09 | 0.32 | 0.04 | 0.11 | 0.06 | 0.03 | 0.18 | .. | .. |
| Laos | .. | .. | .. | .. | .. | .. | .. | .. | 0.02 | .. | .. | .. | .. | .. | .. | .. | 0.28 | .. | .. | .. |
| Madagascar | 1.40 | 1.77 | 2.45 | 0.80 | -0.31 | 0.23 | 0.13 | -0.26 | 0.08 | -0.20 | -0.25 | 1.29 | 0.39 | 2.57 | 2.31 | 2.64 | 4.16 | 2.15 | 3.67 | 13.62 |
| Malaysia | 0.01 | .. | .. | 0.01 | 0.01 | 0.04 | .. | .. | .. | 0.08 | 0.01 | 0.51 | 0.54 | 0.12 | 0.51 | 1.05 | 2.01 | 1.02 | 1.34 | 0.61 |
| Mexico | 7.20 | 2.83 | -1.99 | -1.72 | -1.87 | 0.27 | 0.35 | -0.77 | -0.23 | 0.06 | 1.16 | 0.85 | 1.36 | 0.85 | 6.62 | 2.14 | 4.62 | 3.02 | 0.40 | 1.13 |
| Mongolia | .. | .. | .. | .. | .. | .. | .. | .. | .. | .. | .. | .. | .. | .. | .. | .. | .. | .. | .. | .. |
| Morocco | 0.22 | 1.11 | -0.41 | 0.20 | 0.28 | 0.58 | 8.28 | 1.00 | 1.11 | 0.87 | 0.65 | -0.18 | 3.29 | 5.68 | 3.86 | 1.78 | 2.79 | 7.84 | 21.81 | 8.17 |
| Myanmar (Burma) | 0.01 | .. | 0.03 | 0.03 | 0.02 | 0.01 | 0.01 | 0.02 | 0.03 | 0.05 | 0.02 | 0.23 | 3.55 | 2.63 | 1.82 | -0.24 | 2.35 | 1.11 | 0.40 | 0.05 |
| Nepal | 0.01 | .. | .. | 0.01 | 0.01 | 0.01 | .. | .. | .. | 0.01 | .. | 0.01 | 0.01 | 0.93 | 0.18 | 0.90 | 4.73 | 0.82 | 1.11 | 1.77 |
| Nigeria | -1.24 | -1.20 | -1.34 | 0.54 | -0.27 | 0.20 | -0.19 | -0.39 | -0.29 | -0.31 | 0.22 | 0.57 | 1.33 | 0.56 | 1.56 | 0.69 | 2.86 | 2.92 | 5.75 | 14.32 |
| Pakistan | 0.02 | 16.80 | 36.91 | 16.89 | 0.04 | 9.61 | 5.20 | 4.59 | 7.02 | -0.46 | -2.90 | -0.81 | -2.37 | -0.42 | -0.27 | 4.58 | 62.65 | 16.05 | 59.00 | 36.26 |
| Papua New Guinea | .. | .. | .. | .. | .. | .. | .. | .. | 0.01 | .. | .. | .. | .. | .. | .. | .. | .. | 0.02 | .. | .. |
| Peru | 0.06 | 0.03 | 0.04 | 0.19 | 0.27 | 0.69 | 0.36 | 0.59 | 0.78 | 0.90 | 0.45 | 1.61 | 2.87 | 6.55 | 4.22 | 8.91 | 8.47 | 19.22 | 35.79 | 77.92 |
| Philippines | 0.01 | 0.01 | .. | 0.04 | 0.13 | 0.10 | 0.01 | 0.32 | 0.10 | 0.23 | 0.04 | 0.12 | 0.26 | 0.40 | 0.87 | 0.24 | 0.20 | 0.66 | 1.19 | 12.46 |
| Singapore | .. | .. | .. | .. | .. | .. | .. | .. | .. | .. | .. | .. | .. | .. | .. | 0.01 | .. | .. | .. | .. |
| South | .. | .. | .. | .. | .. | .. | .. | .. | .. | .. | .. | .. | .. | .. | .. | .. | .. | .. | .. | .. |
| Sri Lanka | 4.01 | -0.14 | -0.32 | -0.31 | -0.27 | 1.12 | -0.20 | 0.79 | -0.08 | 0.08 | 0.08 | 0.18 | -0.32 | 0.68 | 0.16 | 0.24 | 0.11 | 3.65 | 4.07 | 5.10 |
| Thailand | 0.02 | 0.01 | 0.11 | 0.03 | 0.01 | 0.02 | 0.02 | 0.01 | 0.06 | 0.75 | 2.03 | 0.79 | 2.18 | 0.88 | 1.19 | 1.84 | 2.49 | 6.14 | 5.17 | 3.51 |
| Turkey | 1.38 | 20.64 | -4.74 | 7.09 | -6.43 | -7.27 | 8.28 | -3.92 | 0.38 | 0.22 | 0.57 | 0.51 | 20.58 | 2.02 | 17.87 | 22.22 | 19.25 | -0.26 | 0.15 | -5.71 |
| Ukraine | .. | .. | .. | .. | .. | .. | .. | .. | .. | .. | .. | .. | .. | .. | .. | .. | .. | .. | .. | .. |
| Viet Nam | 0.02 | 0.02 | .. | 0.03 | 0.01 | 0.03 | 0.03 | 0.19 | 0.64 | 0.83 | 0.05 | 3.81 | 6.12 | 0.07 | 0.01 | 0.01 | 0.04 | 0.01 | 0.02 | 0.01 |
| Yemen | 0.08 | 0.69 | 0.27 | 0.37 | 0.29 | 0.42 | 1.54 | 3.00 | 0.71 | 1.06 | 0.61 | 0.74 | 1.22 | 9.26 | 8.05 | 5.89 | 9.49 | 9.97 | 4.85 | -1.98 |
| Zimbabwe | .. | .. | .. | .. | .. | .. | .. | .. | .. | .. | 2.67 | 4.38 | 1.62 | 3.66 | 17.04 | 7.47 | 5.16 | 26.09 | 11.05 | 7.12 |
| EC | .. | .. | .. | .. | 51.30 | 55.63 | 19.36 | 23.38 | 50.77 | 67.79 | 83.86 | 136.77 | 90.68 | 101.12 | 129.75 | 123.25 | 147.74 | 142.31 | 194.45 | 236.03 |
| IBRD | .. | .. | .. | 0.65 | 22.50 | .. | .. | .. | .. | .. | 19.41 | .. | 77.10 | .. | .. | .. | .. | .. | 30.81 | 26.87 |
| IDA | 48.36 | .. | .. | .. | 96.72 | .. | 9.29 | .. | 192.28 | 38.56 | 312.17 | 112.06 | 93.38 | 83.53 | 73.04 | .. | 408.34 | 234.48 | .. | 508.49 |
| UNDP | 5.50 | .. | .. | 11.38 | .. | 16.40 | .. | .. | 5.30 | 5.42 | 6.42 | 25.51 | 24.40 | 26.98 | 26.75 | 31.36 | 43.60 | 55.17 | 59.16 | 80.16 |

イタリアODA

単位:百万ドル

| Recipient(s) | 1990 | 1991 | 1992 | 1993 | 1994 | 1995 | 1996 | 1997 | 1998 | 1999 | 2000 | 2001 | 2002 | 2003 | 2004 | 2005 | 2006 | 2007 | 2008 |
|------------------|----------|----------|----------|----------|----------|----------|----------|----------|----------|----------|----------|----------|----------|----------|----------|----------|----------|----------|---------|
| All Recipients | 3,394.96 | 3,347.24 | 4,122.16 | 3,043.37 | 2,704.63 | 1,622.66 | 2,415.58 | 1,265.54 | 2,278.31 | 1,805.64 | 1,376.23 | 1,626.79 | 2,332.13 | 2,432.85 | 2,461.57 | 5,090.88 | 3,641.08 | 3,970.64 | 4860.66 |
| Afghanistan | .. | 0.40 | .. | 0.32 | 0.62 | 0.61 | 0.65 | 0.59 | 0.86 | 0.40 | 0.71 | 22.11 | 28.34 | 38.16 | 37.31 | 27.39 | 32.50 | 62.04 | 116.71 |
| Algeria | 9.27 | 20.59 | 15.42 | 26.26 | 22.60 | 17.76 | 23.21 | 14.96 | 3.81 | -3.57 | -1.04 | -2.95 | 8.46 | 18.74 | 29.69 | 9.51 | 10.87 | 5.06 | 10.18 |
| Argentina | 81.93 | 153.18 | 104.63 | 115.78 | 51.51 | -5.61 | 7.03 | -5.06 | -13.85 | -18.63 | -11.66 | -19.81 | -1.58 | 2.88 | 4.02 | 21.57 | 26.50 | -16.45 | 3.36 |
| Bangladesh | 1.38 | 4.81 | 2.01 | 11.45 | 5.67 | 4.87 | 2.63 | 1.09 | 3.71 | 2.00 | 0.19 | 0.41 | 2.27 | 0.10 | 0.72 | 1.87 | 0.14 | 2.77 | 6.81 |
| Brazil | 14.78 | 13.34 | 14.13 | 7.41 | 16.78 | 16.69 | 20.80 | 9.20 | 4.03 | 3.43 | 1.72 | 5.49 | 3.25 | 5.41 | 12.59 | 1.54 | 8.12 | 6.63 | 17.4 |
| Brunei | .. | .. | .. | .. | .. | .. | .. | .. | .. | .. | .. | .. | .. | .. | .. | .. | .. | .. | .. |
| Cambodia | .. | 0.56 | 0.33 | 27.14 | 0.31 | 2.16 | 2.01 | 1.76 | 0.10 | 0.46 | 0.87 | 0.04 | 1.79 | 0.07 | 0.66 | 1.92 | 0.13 | 3.94 | 2.16 |
| Chile | 10.51 | 16.10 | 17.36 | 4.77 | 9.11 | 7.20 | 11.85 | 1.36 | 0.82 | -0.82 | 0.55 | -0.18 | -0.55 | -0.73 | -0.36 | -1.31 | -1.06 | -0.75 | 0.05 |
| China | 45.33 | 54.90 | 201.59 | 135.48 | 69.59 | 6.23 | 6.24 | -6.59 | 11.20 | -9.85 | -21.23 | -13.68 | -28.24 | -19.57 | -13.74 | -12.82 | -23.29 | 42.13 | -16.74 |
| Chinese Taipei | .. | .. | .. | .. | .. | .. | .. | .. | .. | .. | .. | .. | .. | .. | .. | .. | .. | .. | .. |
| Egypt | 86.61 | 80.50 | 138.66 | 145.41 | 616.67 | 22.48 | 24.17 | 16.71 | 13.25 | 18.31 | -8.08 | -7.56 | 0.75 | 3.50 | 18.84 | -2.75 | -10.39 | -11.27 | 6.87 |
| India | 14.32 | 34.65 | 0.28 | -4.14 | 0.92 | -4.23 | -4.88 | -4.48 | -13.61 | -14.66 | -15.58 | -8.27 | -20.14 | -12.54 | -80.06 | 3.49 | 2.40 | 1.40 | 20.23 |
| Indonesia | 9.84 | 14.31 | 12.47 | 72.05 | 39.51 | 16.63 | 0.67 | -0.49 | -1.83 | 1.10 | 1.27 | 0.94 | 2.33 | 3.34 | -16.42 | 3.35 | -25.31 | -16.95 | -19.45 |
| Iran | 1.40 | 2.08 | 0.19 | 2.67 | 0.53 | 0.08 | 0.10 | 0.02 | 0.06 | 0.09 | 1.92 | 0.20 | 5.60 | 3.43 | 3.79 | 0.55 | 0.11 | 0.14 | 1.71 |
| Kenya | 53.52 | 18.43 | 20.30 | 6.36 | 22.14 | 16.87 | 15.53 | 18.27 | 4.83 | -2.79 | -2.73 | 1.10 | -3.13 | -8.30 | -0.10 | -10.46 | -7.88 | -3.11 | -14.57 |
| Korea | .. | .. | 0.02 | 0.02 | 0.05 | 0.04 | 0.02 | .. | 2.55 | 1.65 | .. | .. | .. | .. | .. | .. | .. | .. | .. |
| Laos | .. | 0.46 | 0.01 | 0.01 | 0.01 | 0.16 | .. | .. | .. | 0.01 | 0.01 | 0.01 | 0.81 | 0.58 | 0.17 | .. | .. | .. | 1.43 |
| Madagascar | 5.70 | 21.59 | 4.54 | 0.89 | 2.02 | 2.14 | 0.88 | 0.78 | 134.23 | 0.65 | 0.59 | 0.86 | 0.09 | 0.08 | 43.31 | 51.00 | 0.48 | 0.43 | 5.44 |
| Malaysia | 0.80 | 0.70 | 0.96 | 0.05 | 0.29 | 0.08 | 0.03 | 0.03 | .. | .. | .. | 0.03 | .. | 0.04 | .. | .. | .. | .. | 0.07 |
| Mexico | 1.47 | 2.06 | 0.40 | .. | 0.45 | -0.23 | -0.13 | 0.33 | 0.03 | 0.29 | 0.18 | 0.50 | 0.49 | 0.29 | 1.33 | 0.14 | 0.02 | 0.39 | 5.59 |
| Mongolia | .. | .. | .. | 0.01 | 1.25 | 0.01 | 1.29 | 0.02 | .. | 0.01 | 0.89 | 1.64 | 1.01 | 0.02 | 0.01 | 0.06 | 14.00 | 0.21 | 0.18 |
| Morocco | 36.13 | 72.12 | 159.22 | 33.83 | 39.30 | 84.23 | 19.29 | 4.86 | -0.44 | 1.27 | 2.11 | 0.73 | -3.62 | 21.94 | 3.89 | 39.43 | 4.88 | 83.75 | -4.4 |
| Myanmar (Burma) | .. | 0.04 | 0.17 | 0.05 | .. | 0.32 | .. | .. | .. | .. | .. | 0.28 | 0.02 | 0.38 | 0.60 | 0.27 | .. | 0.49 | 7.54 |
| Nepal | 0.11 | 0.48 | 0.47 | 0.03 | 1.51 | 0.06 | 0.18 | 0.25 | 0.01 | 0.17 | 0.25 | 0.36 | 0.07 | 0.27 | 0.28 | 0.01 | 0.01 | 0.10 | 0.12 |
| Nigeria | 12.47 | 1.84 | 5.47 | 3.23 | 1.64 | 1.64 | 0.18 | 0.11 | 0.03 | 0.07 | 0.94 | 1.12 | 0.96 | 0.17 | -0.68 | 529.62 | 754.98 | 1.69 | 3.81 |
| Pakistan | 13.79 | -2.64 | -3.13 | 44.55 | -4.03 | 4.44 | -4.90 | -6.13 | -8.40 | 0.37 | 5.78 | 6.55 | 0.31 | 3.81 | 0.09 | -0.80 | 3.07 | 2.73 | 3.87 |
| Papua New Guinea | .. | .. | .. | .. | 0.12 | 0.13 | .. | .. | .. | .. | .. | .. | .. | .. | .. | .. | .. | 0.18 | 0.92 |
| Peru | 80.60 | 18.68 | 34.96 | 34.01 | 21.74 | 8.42 | 7.22 | 1.97 | 0.56 | -9.90 | -17.75 | -11.49 | 4.78 | -9.03 | 6.26 | 1.24 | 3.43 | 4.19 | 10.62 |
| Philippines | 14.88 | 7.67 | 43.80 | 71.81 | 4.46 | 2.97 | 8.66 | 2.05 | 2.08 | 3.05 | 0.72 | -6.93 | -6.89 | -7.70 | -6.55 | -8.57 | -8.34 | -8.42 | -5.13 |
| Singapore | .. | .. | .. | 0.01 | .. | .. | .. | .. | .. | .. | .. | .. | .. | .. | .. | .. | .. | .. | .. |
| South | .. | .. | .. | 0.41 | 0.27 | 0.25 | 0.91 | 1.35 | 1.11 | 3.90 | 0.87 | 2.67 | 7.76 | 3.72 | 6.68 | 3.23 | 1.70 | 5.64 | 11.59 |
| Sri Lanka | 4.78 | 2.17 | 5.15 | 6.93 | 5.42 | 0.35 | 0.01 | 0.47 | 0.28 | .. | 0.02 | 0.17 | 0.04 | -1.09 | -1.18 | 20.82 | 2.46 | 0.85 | 3.48 |
| Thailand | 1.12 | 0.78 | 8.40 | 1.97 | 0.36 | 0.93 | 0.23 | 0.06 | .. | 0.03 | .. | 0.01 | 0.50 | 0.31 | 0.32 | 1.49 | 1.19 | 0.31 | 0.55 |
| Turkey | 21.91 | 20.21 | 51.31 | 0.94 | -2.98 | -6.00 | -4.52 | -5.63 | -2.24 | -1.12 | -1.78 | -1.42 | -4.12 | -6.74 | -7.05 | -5.01 | -10.76 | -6.75 | -6.1 |
| Ukraine | .. | .. | .. | .. | .. | .. | .. | .. | .. | .. | .. | .. | .. | .. | .. | 0.02 | 0.18 | 0.10 | 1.38 |
| Viet Nam | 0.81 | 0.80 | 26.35 | 32.17 | 92.27 | 3.49 | 1.58 | 1.11 | 0.88 | 1.13 | 0.40 | 0.02 | -2.31 | -3.13 | -4.28 | -3.19 | -2.64 | 6.07 | 6.44 |
| Yemen | -0.16 | 7.59 | 8.84 | 2.97 | 1.26 | -1.85 | 1.18 | 13.18 | 1.32 | 3.55 | 1.31 | 0.18 | 2.36 | 0.69 | 4.19 | 2.91 | 1.06 | 7.08 | 15.63 |
| Zimbabwe | 5.72 | 10.40 | 12.55 | 10.98 | 11.13 | 7.61 | 16.14 | 5.02 | 5.41 | -3.27 | 0.71 | 1.74 | 2.09 | 1.12 | 1.44 | 1.07 | 2.16 | 2.13 | 2.82 |
| EC | 234.98 | 396.17 | 331.89 | 326.88 | 334.81 | 350.37 | 390.18 | 384.61 | 366.90 | 396.21 | 415.32 | 521.23 | 578.10 | 627.47 | 818.95 | 845.81 | 892.34 | 993.65 | 1181.94 |
| IBRD | 48.50 | 19.29 | .. | .. | 3.10 | .. | 18.15 | 11.45 | 7.98 | 4.67 | 13.77 | 10.90 | 3.87 | 34.22 | 16.67 | 9.19 | 66.97 | 68.64 | 89.14 |
| IDA | 291.10 | .. | 595.43 | 233.37 | 1.98 | 10.18 | 411.92 | 5.39 | 490.23 | 297.06 | .. | 240.22 | 126.40 | 1.69 | .. | 679.31 | 29.53 | 35.20 | 552.57 |
| UNDP | 78.04 | 72.55 | 73.05 | 25.45 | 27.90 | 18.42 | 50.41 | 18.59 | 13.51 | 12.66 | 35.75 | 16.19 | 17.85 | 21.98 | 24.78 | 24.02 | 1.44 | 63.24 | 8.39 |

意匠出願(イタリア)

| Origin | Office | CC | 1997 | 1998 | 1999 | 2000 | 2001 | 2002 | 2003 | 2004 | 2005 | 2006 | 2007 | |
|----------------------|----------------------|-----|------|-------|-------|-------|------|------|------|------|-------|-------|-------|--------|
| Italy | Argentina | AR | 16 | 12 | 18 | 12 | 35 | 3 | | | | | | |
| | Austria | AT | 142 | 135 | 278 | 237 | 177 | | | 11 | 21 | 3 | | |
| | Australia | AU | 27 | 10 | 12 | 18 | 20 | 23 | 29 | 42 | 69 | 114 | 88 | |
| | Brazil | BR | 74 | 59 | 21 | 25 | 71 | 32 | 70 | 74 | 75 | 139 | | |
| | Canada | CA | 73 | 28 | 44 | 52 | 45 | 56 | 64 | 91 | 129 | 149 | 153 | |
| | Switzerland | CH | 3 | 390 | 398 | 455 | 454 | 526 | 174 | 69 | 45 | 96 | 73 | |
| | Chile | CL | 8 | 10 | 8 | 5 | 2 | 30 | 12 | 16 | 16 | 20 | | |
| | China | CN | 53 | 79 | 66 | 48 | 107 | 135 | 191 | 300 | 559 | 517 | 593 | |
| | Germany | DE | 51 | 500 | 509 | 792 | 805 | 800 | 386 | 642 | 2,045 | 2,352 | 2,364 | |
| | Denmark | DK | 26 | 16 | 43 | 41 | 56 | 24 | 3 | | | | | |
| | Algeria | DZ | | 1 | | | | | | 1 | | | 1 | |
| | Egypt | EG | | | 9 | 1 | 3 | | | 3 | | | 1 | 1 |
| | Office for Harmoniza | EM | | | | | | | | | | | | 10,863 |
| | Spain | ES | 110 | 107 | 140 | 149 | 139 | 140 | 43 | 7 | 2 | | | 2 |
| | Finland | FI | 11 | 3 | 33 | 16 | 19 | | | | 3 | | | |
| | France | FR | 27 | 477 | 490 | 567 | 544 | 616 | 196 | 53 | 7 | 22 | 20 | |
| | United Kingdom | GB | 163 | 147 | 220 | 176 | 153 | | 61 | 18 | 1 | 1 | 1 | |
| | Greece | GR | | 152 | 208 | 277 | 283 | 353 | 104 | 22 | 5 | 13 | 6 | |
| | Indonesia | ID | | | 9 | 1 | 2 | | 3 | | | 1 | 1 | |
| | India | IN | 8 | 9 | 5 | 24 | 15 | 12 | 24 | 58 | 73 | 188 | | |
| | Italy | IT | | 1,794 | 1,625 | 1,747 | 364 | 448 | 130 | 45 | 7 | 14 | 7 | |
| | Japan | JP | 54 | 45 | 48 | 67 | 80 | 75 | 100 | 167 | 196 | 211 | 195 | |
| | Republic of Korea | KR | | 14 | 32 | 18 | 27 | 32 | 33 | 86 | 115 | 97 | 79 | |
| | Sri Lanka | LK | 7 | | | | | | | | | | | |
| | Morocco | MA | | 9 | 9 | 22 | 31 | 48 | 16 | 10 | 11 | 14 | 12 | |
| | Mongolia | MN | | 9 | 10 | 16 | 29 | 19 | 19 | 5 | 9 | 5 | | |
| | Mexico | MX | 10 | 7 | 13 | 10 | 24 | | 24 | 91 | 118 | 57 | 51 | |
| | Norway | NO | 9 | 16 | 32 | 17 | 26 | | | | | | | |
| | New Zealand | NZ | 14 | 5 | 4 | 5 | 11 | | 4 | 3 | 8 | 16 | 18 | |
| | Peru | PE | 1 | | 1 | 4 | | | 11 | 6 | 13 | 1 | 10 | |
| | Portugal | PT | 24 | 27 | 38 | 38 | 41 | | 18 | 5 | | | | |
| | Russian Federation | RU | 4 | 14 | 8 | 9 | 27 | | 40 | 69 | 104 | 124 | 162 | |
| Sweden | SE | 31 | 40 | 29 | 40 | 67 | | | | | | | | |
| Singapore | SG | | | | | | | 44 | 34 | 33 | 76 | 52 | 39 | |
| Thailand | TH | 10 | 9 | | 9 | | | | 39 | | | | 21 | |
| Turkey | TR | 17 | 19 | 15 | | 24 | | 22 | | | | | 66 | |
| Ukraine | UA | 1 | 2 | | 2 | 4 | 10 | 14 | 11 | 17 | 27 | 37 | | |
| United States of Ame | US | 234 | 204 | 286 | 256 | 281 | | 456 | 586 | 541 | 640 | 559 | | |
| Viet Nam | VN | 6 | 2 | | 2 | 4 | | 3 | | | | | | |

商標出願(イタリア)

| Origin | Office | CC | 1998 | 1999 | 2000 | 2001 | 2002 | 2003 | 2004 | 2005 | 2006 | 2007 | 2008 |
|----------------------|-------------------------|------|-------|-------|-------|-------|-------|-------|-------|-------|-------|-------|------|
| Italy | Argentina | AR | 759 | 760 | 459 | | 446 | 734 | | | | | |
| | Austria | AT | 760 | 613 | 699 | 805 | 679 | 668 | 610 | 518 | 426 | 362 | 324 |
| | Australia | AU | 289 | 274 | 302 | 303 | 865 | 1053 | 1158 | 1527 | 1632 | 843 | 802 |
| | Brunei Darussalam | BN | | | | | | | | | | | |
| | Brazil | BR | | | | 718 | 611 | | | 690 | 846 | | 957 |
| | Canada | CA | 355 | 458 | 495 | 409 | 438 | 472 | 514 | 538 | 579 | 589 | 518 |
| | Switzerland | CH | 1079 | 944 | 1264 | 1381 | 1030 | 1070 | 1108 | 1332 | 1513 | 1465 | 1377 |
| | Chile | CL | 354 | 282 | 282 | 363 | 280 | 266 | 279 | 276 | 294 | 342 | |
| | China | CN | 1117 | 961 | 1150 | 1300 | 1646 | 1857 | 3063 | 3688 | 3983 | 3760 | 3411 |
| | Germany | DE | 1006 | 788 | 871 | 1033 | 852 | 898 | 812 | 748 | 703 | 558 | 525 |
| | Denmark | DK | 84 | 91 | 166 | 403 | 369 | 416 | 380 | 282 | 253 | 200 | 205 |
| | Algeria | DZ | 294 | 260 | 297 | 279 | 217 | 208 | 210 | 307 | 348 | 277 | 281 |
| | Egypt | EG | 421 | 378 | 449 | 448 | 359 | 361 | 357 | 478 | 543 | 497 | 491 |
| | Office for Harmonizat | EM | 2378 | 3263 | 4227 | 3570 | 3719 | 5095 | 4817 | 5101 | 6203 | 7135 | 7261 |
| | Spain | ES | 981 | 784 | 840 | 1022 | 881 | 847 | 791 | 740 | 664 | 539 | 525 |
| | Finland | FI | 56 | 72 | 133 | 384 | 356 | 352 | 334 | 246 | 213 | 182 | 176 |
| | France | FR | 982 | 795 | 893 | 1033 | 885 | 851 | 773 | 689 | 661 | 545 | 503 |
| | United Kingdom | GB | | 1 | 171 | 693 | 636 | 608 | 654 | 549 | 516 | 405 | 442 |
| | Greece | GR | 196 | 180 | 173 | 431 | 526 | 520 | 523 | 441 | 380 | 306 | 272 |
| | India | IN | 183 | 218 | | | | | | | | | |
| | Italy | IT | 30702 | 33302 | 39923 | 37839 | 38107 | 38743 | 42443 | 44167 | 46240 | 50604 | |
| | Japan | JP | 612 | 615 | 703 | 910 | 884 | 859 | 1017 | 1220 | 1259 | 1434 | 1221 |
| | Kenya | KE | 61 | 160 | 170 | 155 | 111 | 101 | 107 | 125 | 147 | 122 | 119 |
| | Cambodia | KH | | 13 | 17 | 17 | 8 | 8 | 14 | | 12 | | |
| | Republic of Korea | KR | 556 | 450 | 650 | 691 | 588 | 535 | 910 | 975 | 1205 | 1459 | 1315 |
| | Lao People's Democr | LA | 15 | 13 | 5 | 4 | 5 | | | | | | |
| | Sri Lanka | LK | | | | | | 22 | | | | | 56 |
| | Morocco | MA | 360 | 327 | 392 | 389 | 284 | 295 | 328 | 429 | 511 | 435 | 427 |
| | Madagascar | MG | | 11 | 10 | 6 | 4 | 6 | 3 | 9 | 8 | | 20 |
| | Mongolia | MN | 908 | 279 | 352 | 347 | 312 | 246 | 206 | 244 | 123 | 128 | 136 |
| | Mexico | MX | 318 | 365 | 352 | 527 | 396 | 478 | 440 | 524 | 535 | 700 | 740 |
| | Malaysia | MY | | | | | | | | | | | 405 |
| | Norway | NO | 104 | 170 | 275 | 610 | 519 | 493 | 538 | 636 | 700 | 621 | 616 |
| | New Zealand | NZ | 186 | 146 | 227 | | 170 | 168 | 144 | 146 | 163 | 147 | 155 |
| | African Intellectual Pr | OA | 34 | | 27 | | | | | | | | |
| | Peru | PE | 175 | 130 | 118 | 195 | 106 | 129 | 142 | 194 | 162 | 161 | 200 |
| | Papua New Guinea | PG | | | 8 | | | | | | | | |
| | Philippines | PH | | | | | | | | | | | 151 |
| | Pakistan | PK | | 54 | 57 | 50 | | | | 80 | | | |
| | Portugal | PT | 690 | 543 | 613 | 753 | 642 | 643 | 601 | 478 | 431 | 352 | 318 |
| | Russian Federation | RU | 916 | 695 | 842 | 924 | 948 | 1074 | 1248 | 1534 | 1738 | 1853 | 1830 |
| | Sweden | SE | 84 | 79 | 160 | 414 | 376 | 408 | 375 | 281 | 235 | 211 | 221 |
| Singapore | SG | | | | 344 | 387 | 446 | 501 | 542 | 647 | 644 | 540 | |
| Thailand | TH | 176 | | 181 | | | 291 | | | 287 | 421 | | |
| Turkey | TR | 302 | | 142 | 603 | 551 | 573 | 659 | 893 | 998 | 1065 | 1035 | |
| Ukraine | UA | 620 | 441 | 461 | 528 | 466 | 496 | 586 | 693 | 829 | 905 | 884 | |
| United States of Ame | US | 1653 | 1270 | 1499 | 1265 | 1235 | 1258 | 1335 | 1861 | 2369 | 2266 | 2034 | |
| Viet Nam | VN | 288 | 229 | 242 | 252 | 190 | 224 | 245 | 304 | 336 | 401 | 317 | |
| South Africa | ZA | 253 | 211 | 244 | 235 | 127 | 167 | 216 | 276 | 343 | 382 | 427 | |

実用新案登録(イタリア)

| Origin name | Office name | CC | 1993 | 1994 | 1995 | 1996 | 1997 | 1998 | 1999 | 2000 | 2001 | 2002 | 2003 | 2004 | 2005 | 2006 | 2007 | 2008 | | |
|-------------|-------------------|----|-------|-------|------|-------|------|-------|-------|-------|------|------|------|------|------|------|------|------|----|---|
| Italy | Austria | AT | | 2 | 5 | 6 | 6 | 8 | 5 | 6 | 6 | | | 3 | 4 | 11 | | 9 | | |
| | Australia | AU | | | | | 1 | 1 | | | | | | | | | | 3 | | |
| | Brazil | BR | | 18 | 15 | 6 | | 2 | 1 | | 2 | 3 | | | 2 | 3 | | 1 | | |
| | China | CN | | 1 | 4 | 5 | 5 | 6 | 10 | 3 | 2 | 12 | 12 | 3 | 15 | | | 24 | 31 | |
| | Germany | DE | | 125 | 159 | 108 | 112 | 100 | 107 | 107 | 133 | 104 | 107 | 85 | 87 | 79 | 75 | | 51 | |
| | Denmark | DK | | 1 | 2 | 1 | 2 | 2 | 3 | 2 | 1 | | 2 | 2 | 1 | 1 | | | | |
| | Spain | ES | | 75 | 51 | 61 | 55 | 39 | 44 | 47 | 53 | 45 | 46 | 32 | 20 | 25 | | 40 | 24 | |
| | Finland | FI | | | | | | 1 | | | | | | | | | | | | |
| | Greece | GR | | | 7 | 2 | | | | | | | 4 | | | | | 1 | 1 | |
| | Italy | IT | 1,595 | 1,059 | | 1,489 | | 1,658 | 2,671 | 1,863 | | | | | | | | | | |
| | Japan | JP | | 8 | 18 | 30 | 18 | 16 | 6 | 5 | 6 | 1 | 6 | 4 | 5 | 6 | | 1 | 2 | |
| | Republic of Korea | KR | | | 1 | 1 | | 1 | | 2 | 2 | 3 | 5 | | | | 5 | | 1 | |
| | Mexico | MX | | 4 | 1 | | 1 | 1 | | 2 | | | | | 1 | 2 | 4 | | 2 | |
| | Peru | PE | | | | | | | | 2 | | | | | 1 | | | | | |
| | Portugal | PT | | 13 | 17 | 2 | 3 | 5 | 4 | 4 | 2 | | 10 | | 6 | 1 | | | 1 | 2 |
| | Russian Federatio | RU | | | | | | 4 | 2 | | 2 | | 4 | 3 | 2 | 4 | | 2 | 4 | |
| Turkey | TR | | | | | | 3 | | 1 | 2 | | 1 | | | | | | 2 | 2 | |
| Ukraine | UA | | | | | | | | | | | 1 | | | | | | | 5 | |

意匠登録(イタリア)

| Origin | Office | CC | 1997 | 1998 | 1999 | 2000 | 2001 | 2002 | 2003 | 2004 | 2005 | 2006 | 2007 | |
|----------------------|-------------------|-----|-------|-------|-------|-------|------|------|------|------|-------|-------|-------|---|
| Italy | Argentina | AR | 15 | 12 | 14 | 12 | 35 | 3 | | 1 | | | | |
| | Austria | AT | 152 | 133 | 170 | 321 | 172 | | | 45 | 27 | | | |
| | Australia | AU | 12 | 24 | 7 | 11 | 16 | 20 | 26 | 26 | 54 | 139 | 84 | |
| | Brazil | BR | | | | | | | | | 62 | 98 | | |
| | Canada | CA | 59 | 69 | 37 | 37 | 56 | 45 | 45 | 49 | 81 | 116 | 159 | |
| | Switzerland | CH | 3 | 390 | 397 | 455 | 454 | 526 | 174 | 69 | 45 | 93 | 75 | |
| | Chile | CL | 5 | 3 | 4 | 6 | 14 | 2 | | 1 | 22 | 33 | | |
| | China | CN | 21 | 56 | 81 | 64 | 65 | 101 | 145 | 177 | 288 | 465 | 501 | |
| | Germany | DE | 270 | 631 | 792 | 875 | 760 | 803 | 409 | 368 | 2,122 | 1,757 | 2,573 | |
| | Denmark | DK | 31 | 21 | 26 | 43 | 66 | 28 | 7 | | | | | |
| | Algeria | DZ | | 2 | | 1 | | | | | | | 11 | |
| | Egypt | EG | | | 9 | 1 | 3 | | 3 | | | | 1 | 1 |
| | Spain | ES | 103 | 97 | 113 | 120 | 114 | 120 | 263 | 19 | 2 | 2 | 3 | |
| | Finland | FI | 15 | 4 | 19 | 18 | 20 | | | 1 | 3 | | | |
| | France | FR | 2,623 | 650 | 619 | 671 | 677 | 701 | 248 | 48 | 7 | 15 | 7 | |
| | United Kingdom | GB | 161 | 145 | 168 | 242 | 156 | | | 25 | | 34 | | |
| | Greece | GR | | 152 | 208 | 277 | 283 | 352 | 106 | 22 | 4 | 26 | 6 | |
| | Indonesia | ID | | | 9 | 1 | 2 | | 3 | | | 1 | 1 | |
| | Italy | IT | | 1,322 | 1,815 | 2,231 | 364 | 448 | 130 | 45 | 7 | 14 | 7 | |
| | Japan | JP | 31 | 39 | 49 | 59 | 49 | 71 | 65 | 98 | 141 | 135 | 159 | |
| | Republic of Korea | KR | | 23 | 13 | 16 | 26 | 31 | 28 | 33 | 74 | 96 | 82 | |
| | Sri Lanka | LK | 4 | | | | | | | | | | | |
| | Morocco | MA | | 9 | 9 | 22 | 31 | 48 | 16 | 10 | 13 | 14 | 12 | |
| | Mongolia | MN | | 9 | 10 | 16 | 14 | 19 | 10 | 5 | 9 | 5 | | |
| | Mexico | MX | 6 | 3 | 8 | 7 | 10 | | 13 | 44 | 91 | 34 | 63 | |
| | Norway | NO | 8 | 3 | | 16 | 15 | | | | | | | |
| | New Zealand | NZ | 3 | 3 | | 6 | 5 | | 5 | 3 | 11 | 11 | 22 | |
| | Peru | PE | 1 | | 3 | 2 | | | 33 | 13 | 7 | 10 | 10 | |
| | Philippines | PH | | | 8 | 7 | | | | | | | | |
| | Portugal | PT | 28 | 31 | 22 | 38 | 41 | | 28 | 12 | 4 | | | |
| Russian Federation | RU | 1 | 1 | 13 | 12 | 4 | | 19 | 31 | 49 | 67 | 110 | | |
| Sweden | SE | 23 | 20 | 29 | 27 | 40 | | | | | | | | |
| Singapore | SG | | | | | | | 44 | 45 | 35 | 84 | 39 | 45 | |
| Thailand | TH | 5 | 5 | | 7 | | | | 8 | | | | 3 | |
| Turkey | TR | 17 | 8 | 15 | | 23 | | | 22 | | | | 73 | |
| Ukraine | UA | | 2 | 1 | 2 | 1 | 10 | 16 | 8 | 12 | 17 | 39 | | |
| United States of Ame | US | 165 | 231 | 179 | 247 | 254 | | 292 | 358 | 294 | 416 | 524 | | |
| Viet Nam | VN | | | 2 | 1 | | | | | | | | | |

支援状況(イタリア)

| 項番 | 支援国 | 機関名 | プロジェクト名 | 受益国 | CC | 内容 | 方法 | プロジェクト概要 | 支援額 | 期間 | ソース |
|----|------|-----|--------------|----------------|----|------|----|---|-----|----|------------------------------------|
| 1 | イタリア | | SIMEST SPA | 全LDCsを含む、全非EU国 | | 技術協力 | 直接 | イタリア貿易省が保有する持株会社であり、主要なイタリアの銀行や、事業団体が株式を保有している。 | | | IP/C/W/431/Add.3 7 January 2005 |
| | | | | バングラデシュ | BD | 技術協力 | 直接 | 食品処理施設の供給 | | | |
| | | | | マリ、エチオピア | | 技術協力 | 直接 | 基盤建設等の国際入札参加 | | | |
| 2 | | | SACE SPA | LDC、途上国、新興国 | | 資金援助 | 直接 | ビジネスインセンティブ | | | |
| 3 | | | NGOへのインセンティブ | LDCs、他 | | 資金援助 | 直接 | 技術援助&訓練プログラムを提供するNGOへのインセンティブ | | | |
| | | | | マダガスカル | MG | 資金援助 | 直接 | 農村訓練センターの実施 | | | |
| | | | | ブルキナファソ、他 | | 資金援助 | 直接 | | | | |

(14) 日本 (JP)

a) 全般的な協力内容

① FTA

| | 項番 | FTA 名 | 知財条文の有無 |
|----|-----|--------------------------------|---------|
| 1 | 1 | 新時代における日星経済連携協定 | ○ |
| 2 | 2 | 日本・メキシコ経済連携協定 | ○ |
| 3 | 3 | 日本・マレーシア経済連携協定 | ○ |
| 4 | 4 | 日本・チリ経済連携協定 | ○ |
| 5 | 5 | 日本・フィリピン経済連携協定 | ○ |
| 6 | 6 | 日本・タイ経済連携協定 | ○ |
| 7 | 7 | 日本・ブルネイ経済連携協定 | ○ |
| 8 | 8 | 日本・インドネシア経済連携協定 | ○ |
| 9 | 135 | 日本 ASEAN 包括的経済連携協定(CEP) | ○ |
| 10 | 136 | 日本・韓国経済連携協定 | |
| 11 | 137 | 日本・湾岸協力会議(GCC)経済連携協定 | |
| 12 | 138 | 日本・ベトナム経済連携協定 | ○ |
| 13 | 139 | 日本・豪州経済連携協定 | |
| 14 | 140 | 日本・インド経済連携協定 | |
| 15 | 141 | 日本・スイス経済連携協定 | ○ |
| 16 | 142 | 日中韓投資協定 | |
| 17 | 204 | 東アジア自由貿易協定(EAFTA、ASEAN+3)構想 | |
| 18 | 205 | 東アジア包括的経済連携協定(CEPEA、ASEAN+6)構想 | |
| 19 | 206 | アジア大洋州自由貿易地域(FTAAP)構想 | |

② ODA

1970 年から 2008 年までの対象国への援助額一覧を示す。

b) 知財分野の協力内容

① 産業財産権出願・登録状況

対象国への特許、実用新案、意匠、商標の出願、登録状況の一覧を示す。

② 技術協力状況

1954 年以来、途上国への人材育成支援は年間 300 を超え、その内工業所有権に関する研修コースは特許庁において毎年以下の 2 コースが実施されている¹⁸⁰。

研修員受入実績表 (工業所有権セミナー)

| 年 国 | 55 '80 | 56 '81 | 57 '82 | 58 '83 | 59 '84 | 60 '85 | 61 '86 | 62 '87 | 63 '88 | 1 '89 | 2 '90 | 3 '91 | 4 '92 | 5 '93 | 6 '94 | 計 |
|--------|-----------|-----------|-----------|-----------|-----------|-----------|-----------|-----------|-----------|----------|----------|----------|----------|----------|----------|----|
| AR | | | | | | | | 1 | 1 | 1 | | | 1 | | | 4 |
| BD | | | 1 | | | | | | | | | | | | | 1 |
| BR | | 2 | 1 | 1 | 1 | 2 | 2 | 2 | | | | | 1 | 1 | 1 | 14 |
| CL | | | | | | | | | | | | | | | | |
| CN | | | | | | 1 | | | 1 | 1 | 2 | 1 | | 1 | 1 | 8 |
| EG | | | | | 1 | 1 | | 1 | | | | | | | | 3 |

¹⁸⁰ 出典：工業所有権制度この 10 年の歩み (JPO)

| | | | | | | | | | | | | | | | | |
|----|---|---|---|---|---|----|---|----|---|---|---|---|---|---|---|-----|
| HK | | | | | | | 1 | | 1 | | | | | | | 2 |
| ID | 2 | 1 | 1 | 2 | 1 | 1 | 1 | 1 | 1 | 1 | 1 | 1 | | 1 | 1 | 16 |
| IN | | | | | | | | | 1 | 1 | 1 | 1 | | | | 4 |
| KE | | | | | | | | | | | | | | | | |
| KR | 1 | | | | 1 | 1 | 1 | 1 | 1 | 1 | 1 | 1 | 1 | | | 10 |
| LK | 1 | | 1 | 1 | | 1 | | | | | | | | 1 | | 5 |
| MA | | | | | | | | | | | | | | | | |
| MM | | | | | | | | | | | | | | | | |
| MX | | 1 | | | 1 | | 1 | | | | | | | | | 3 |
| MY | | | 1 | | | | | | 1 | | 1 | | 1 | 1 | | 5 |
| NG | | | | | | | | 1 | | | | | | | | 1 |
| PE | | | | | | | | | | | | | | | | |
| PH | 2 | 1 | 1 | | 1 | 1 | 2 | 1 | | 1 | 1 | 1 | | | 1 | 13 |
| PK | 1 | | 1 | | 1 | | | | | | | | | | | 3 |
| SG | | 1 | 1 | 1 | 1 | | | | | | | | | | | 4 |
| TH | 1 | 1 | 1 | 1 | 1 | 1 | | 1 | 1 | 2 | 1 | 1 | 1 | 1 | 1 | 15 |
| TR | | | | | | | 1 | | | | | | | | 1 | 2 |
| 他 | | 1 | | 1 | | 1 | | 1 | | | | | 1 | | | |
| 計 | 8 | 8 | 9 | 7 | 9 | 10 | 9 | 10 | 8 | 8 | 8 | 6 | 6 | 6 | 6 | 118 |

工業所有権制度集団研修コース

| 年 国 | 54 '79 | 55 '80 | 56 '81 | 57 '82 | 58 '83 | 59 '84 | 60 '85 | 61 '86 | 62 '87 | 63 '88 | 1 '89 | 2 '90 | 3 '91 | 4 '92 | 5 '93 | 6 '94 | 計 |
|--------|-----------|-----------|-----------|-----------|-----------|-----------|-----------|-----------|-----------|-----------|----------|----------|----------|----------|----------|----------|-----|
| AR | | | | 1 | 1 | | 1 | | | | | | | | | | 3 |
| BD | | | | 1 | 2 | 1 | | | 1 | | | 1 | 1 | | | | 7 |
| BR | 1 | 2 | 2 | 2 | 1 | | 1 | 1 | 1 | 1 | 2 | 1 | 1 | 1 | 1 | 1 | 19 |
| CL | | 1 | | | | | | | | 1 | 1 | 1 | | | | | 4 |
| CN | | | | | | 1 | 1 | 1 | 1 | 1 | | 1 | 1 | 1 | 1 | 1 | 10 |
| EG | 1 | | 1 | 1 | 2 | 1 | | 1 | 1 | | | | | | | | 8 |
| ID | 1 | 2 | 1 | 1 | 2 | 1 | 1 | 1 | 1 | 1 | 1 | 2 | 1 | 2 | 1 | 1 | 20 |
| IN | 1 | | 1 | | | | 1 | | | | | 1 | | | | | 4 |
| KE | | | | | | | | | | | | | | 1 | | | 1 |
| KR | | | | | | | 1 | 1 | 1 | | 1 | 1 | | | | | 5 |
| LK | | 1 | 1 | 1 | 1 | 1 | | | | | | | | | | 1 | 6 |
| MA | | | | | | | 1 | | | | | | | | | | 1 |
| MM | | | | | 1 | | | | | | | | | | | | 1 |
| MX | | | | 1 | 1 | 1 | 1 | 1 | 1 | 1 | | | 1 | 1 | 1 | | 10 |
| MY | | 1 | | | | 1 | | | | 1 | 1 | 1 | | 1 | 1 | | 7 |
| NG | | | | | | | | | | | | | | | | | |
| PE | | | | | | 1 | | 1 | 1 | 1 | 1 | | 1 | 1 | 1 | 1 | 9 |
| PH | 1 | 1 | 1 | 1 | 1 | 1 | 1 | 1 | | 1 | 1 | 1 | 1 | | 1 | 1 | 14 |
| PK | 1 | 2 | | 1 | 2 | 1 | 1 | 1 | | | | | | | | | 9 |
| SG | | 1 | 1 | 1 | 1 | 1 | | | | | | | | | | | 5 |
| TH | 2 | 2 | 1 | 1 | 1 | 1 | | 1 | 1 | 1 | 1 | 1 | 1 | 1 | 1 | 1 | 17 |
| TR | | | 1 | | | | 1 | | | | | | | | | 1 | 3 |
| 他 | | 1 | 3 | 1 | | 2 | | 3 | 4 | 3 | 3 | 1 | | | | 1 | |
| | 8 | 14 | 13 | 13 | 16 | 14 | 11 | 13 | 13 | 12 | 12 | 12 | 8 | 9 | 9 | 8 | 185 |

また、1995年以降の研修生受入実績と専門家派遣実績¹⁸¹を以下に示す。

研修生受入実績

| 年 国 | ～95 | 96-97 | 98 | 99 | 00 | 01 | 02 | 03 | 04 | 05 | 06 | 07 | 08 |
|--------|-----|-------|-----|-----|-----|-----|-----|-----|-----|-----|-----|-----|-----|
| CN | 52 | 80 | 31 | 33 | 37 | 32 | 36 | 44 | 51 | 60 | 68 | 51 | 50 |
| ID | 59 | 57 | 29 | 31 | 32 | 34 | 31 | 28 | 48 | 48 | 54 | 23 | 27 |
| IN | | 16 | | | | | | 9 | 12 | 10 | 27 | 24 | 11 |
| KR | 37 | 39 | 18 | 18 | | | | | | | | | |
| LA | | 10 | | | | | | | | | | | |
| MX | | 13 | | | | | | | | | | | |
| MY | 35 | 45 | 23 | 23 | 25 | 22 | 26 | 21 | 20 | 11 | 22 | 18 | 22 |
| PH | 51 | 50 | 27 | 26 | 35 | 30 | 33 | 16 | 16 | 18 | 31 | 21 | 21 |
| TH | 72 | 94 | 34 | 31 | 34 | 27 | 28 | 36 | 21 | 22 | 26 | 20 | 20 |
| TW | | 25 | | | | | | | | | | | |
| VN | 8 | 26 | 20 | 25 | 27 | 30 | 34 | 24 | 24 | 21 | 27 | 41 | 41 |
| 他 | 341 | 50 | 52 | 48 | 43 | 37 | 42 | 42 | 28 | 23 | 34 | 56 | 54 |
| 計 | 655 | 505 | 234 | 235 | 233 | 212 | 230 | 220 | 220 | 213 | 289 | 254 | 246 |

専門家派遣実績

| 年 国 | ～95 | 96-97 | 98 | 99 | 00 | 01 | 02 | 03 | 04 | 05 | 06 | 07 | 08 |
|--------|-----|-------|----|----|----|----|----|----|----|----|----|----|----|
| CN | 37 | 2 | 6 | 2 | 4 | 3 | 0 | | 4 | 2 | 2 | 3 | |
| ID | 10 | 6 | 2 | 6 | 4 | 4 | 4 | | 3 | 6 | 10 | 9 | 12 |
| IN | | | | | | | | | | 2 | 1 | | |
| KH | 0 | 0 | | | | | | 2 | | | | | |
| KR | 39 | 0 | 0 | 0 | 0 | 0 | 0 | | | | | | |
| LA | | 2 | | | | | 1 | | | | | 1 | |
| LK | 0 | 0 | | | | | 1 | | | | 1 | | 3 |
| MN | | 2 | | | | | | | | | 1 | | |
| MY | 12 | 2 | 0 | 0 | 2 | 1 | 5 | | | 1 | 1 | 1 | 1 |
| PH | 19 | 4 | 3 | 7 | 12 | 6 | 2 | | 1 | | 4 | | |
| PK | | | | | | | | | | | | 1 | |
| SG | | | | | | | | | | | 2 | | |
| TH | 41 | 12 | 20 | 15 | 4 | 6 | 2 | | | | 2 | | 2 |
| VN | 7 | 5 | 6 | 6 | 7 | 6 | 5 | 2 | 2 | 5 | 4 | 8 | 6 |
| 他 | 56 | 0 | 2 | 4 | 2 | 4 | 0 | 0 | 0 | 0 | 0 | 0 | |
| 計 | 221 | 35 | 39 | 40 | 35 | 30 | 20 | 4 | 10 | 16 | 28 | 23 | 24 |

更に、対象国との協力関係及び支援状況の一覧を示す。

¹⁸¹ 特許行政年次報告書（JPO）<http://www.jpo.go.jp/index/insatsubutsu.html>（'09-10-01）の途上国協力より

日本ODA

単位:百万ドル

| Recipient(s) | 1970 | 1971 | 1972 | 1973 | 1974 | 1975 | 1976 | 1977 | 1978 | 1979 | 1980 | 1981 | 1982 | 1983 | 1984 | 1985 | 1986 | 1987 | 1988 | 1989 | |
|------------------|--------|--------|--------|----------|----------|----------|----------|----------|----------|----------|----------|----------|----------|----------|----------|----------|----------|----------|----------|----------|--------|
| All Recipients | 457.98 | 510.67 | 611.08 | 1,010.97 | 1,126.20 | 1,147.72 | 1,104.91 | 1,424.44 | 2,215.36 | 2,685.02 | 3,353.03 | 3,170.89 | 3,023.30 | 3,760.95 | 4,318.73 | 3,796.77 | 5,634.46 | 7,341.56 | 9,133.71 | 8,964.93 | |
| Afghanistan | 0.82 | 0.72 | 2.40 | 0.90 | 0.63 | 0.99 | 1.64 | 6.08 | 4.86 | 11.89 | 0.41 | -0.09 | 0.01 | -0.09 | -0.30 | .. | .. | -0.04 | .. | 0.01 | |
| Algeria | 0.02 | 0.02 | 0.05 | 0.09 | 0.10 | 0.19 | 3.29 | 14.25 | 19.53 | 5.99 | 4.82 | 3.62 | 0.24 | 0.73 | 0.88 | -0.73 | -2.54 | -3.76 | -3.36 | -2.72 | |
| Argentina | -1.99 | -2.00 | -2.88 | 0.27 | 0.26 | 0.30 | 0.72 | 1.79 | 1.85 | 4.66 | 7.53 | 8.68 | 3.48 | 5.61 | 8.67 | 8.44 | 16.20 | 20.16 | 26.00 | 31.89 | |
| Bangladesh | .. | .. | 17.36 | 28.97 | 21.29 | 47.05 | 31.49 | 65.88 | 119.62 | 206.33 | 215.14 | 144.98 | 215.79 | 104.20 | 123.29 | 121.48 | 248.48 | 334.20 | 341.96 | 370.60 | |
| Brazil | -11.86 | -12.00 | -10.72 | -5.66 | 1.92 | 23.06 | 18.55 | 28.28 | 34.53 | 25.47 | 20.50 | 31.36 | 50.47 | 27.13 | 35.60 | 40.61 | 32.29 | 82.10 | 66.36 | 124.18 | |
| Brunei | .. | .. | .. | .. | 0.02 | .. | 0.02 | 0.03 | 0.04 | 0.02 | -0.01 | 0.17 | 0.25 | 0.37 | 0.64 | 1.05 | 2.18 | 2.81 | 3.91 | 4.03 | |
| Cambodia | 5.75 | 4.74 | 7.78 | 10.82 | 8.45 | 0.15 | 0.12 | 0.10 | 0.15 | 0.14 | 0.10 | 0.01 | 0.42 | 0.09 | .. | .. | .. | .. | 0.86 | 1.97 | |
| Chile | -2.88 | 0.09 | 0.10 | 1.34 | 8.11 | 1.24 | 1.28 | 2.15 | 1.06 | 7.26 | 2.50 | 1.86 | 4.37 | 4.09 | 1.67 | 6.73 | 5.42 | 9.68 | 14.97 | 18.27 | |
| China | .. | .. | .. | .. | .. | .. | .. | .. | .. | 2.59 | 4.28 | 27.67 | 368.79 | 350.15 | 389.35 | 387.89 | 496.95 | 553.12 | 673.70 | 832.17 | |
| Chinese Taipei | 9.53 | 2.21 | 1.53 | -19.12 | -11.69 | -11.91 | -13.83 | -10.99 | -11.42 | -9.74 | .. | .. | .. | -3.23 | .. | .. | .. | .. | .. | .. | |
| Egypt | 0.10 | 0.20 | 0.20 | 1.09 | 9.13 | 50.17 | 30.06 | 67.26 | 118.75 | 132.66 | 122.97 | 70.74 | 61.61 | 50.36 | 81.48 | 73.01 | 125.70 | 93.94 | 172.90 | 78.65 | |
| India | 32.73 | 33.54 | 26.67 | 68.98 | 64.75 | 46.61 | 79.44 | 28.79 | 44.76 | 42.19 | 37.41 | 4.04 | 41.09 | 129.53 | 21.61 | 21.91 | 226.70 | 303.93 | 179.46 | 257.24 | |
| Indonesia | 125.84 | 111.89 | 103.20 | 142.86 | 221.09 | 197.92 | 200.48 | 148.35 | 227.59 | 226.90 | 350.03 | 299.80 | 294.55 | 235.46 | 167.70 | 161.33 | 160.83 | 707.32 | 984.91 | 1,145.27 | |
| Iran | 11.96 | 3.41 | -0.62 | -0.47 | 0.51 | 0.44 | 0.38 | 33.55 | 95.27 | -0.28 | 23.10 | -1.10 | -8.72 | -8.61 | -7.65 | -7.97 | 1.25 | 2.14 | 2.20 | 3.53 | |
| Kenya | 1.07 | 1.71 | 0.87 | 2.27 | 2.77 | 7.15 | 12.80 | 4.80 | 10.32 | 34.82 | 26.75 | 25.22 | 19.28 | 52.09 | 30.02 | 29.61 | 49.79 | 63.74 | 144.74 | 147.81 | |
| Korea | 86.76 | 124.24 | 112.69 | 156.64 | 167.84 | 87.44 | 24.21 | 84.33 | 66.13 | 54.18 | 76.30 | 295.55 | 3.81 | -6.64 | -48.08 | -4.44 | -13.75 | 6.58 | 12.56 | 40.96 | |
| Laos | 5.04 | 4.73 | 5.35 | 5.42 | 9.68 | 6.48 | 11.05 | 5.36 | 6.13 | 2.78 | 1.29 | 2.88 | 3.05 | 2.04 | 1.70 | 7.51 | 5.22 | 14.04 | 11.16 | 19.38 | |
| Madagascar | 0.08 | 0.04 | 0.04 | 0.42 | 5.53 | 3.45 | 0.51 | 1.99 | 5.84 | 20.53 | 17.64 | 9.78 | 26.46 | 27.85 | 6.88 | 8.99 | 15.82 | 8.37 | 40.82 | 15.57 | |
| Malaysia | 2.22 | 12.34 | 12.99 | 15.45 | 36.26 | 63.27 | 33.96 | 29.45 | 48.00 | 74.62 | 65.63 | 64.72 | 75.32 | 92.30 | 245.13 | 125.59 | 37.77 | 276.39 | 24.83 | 79.63 | |
| Mexico | 0.25 | 0.43 | 0.79 | 1.02 | 0.98 | 3.14 | 2.31 | 5.17 | 4.67 | 5.39 | 7.50 | 10.68 | 10.85 | 46.85 | 30.63 | 19.51 | 80.78 | 34.95 | 38.83 | 25.01 | |
| Mongolia | .. | .. | .. | .. | .. | .. | .. | .. | .. | .. | .. | .. | .. | .. | .. | 0.26 | 0.34 | 0.50 | 0.61 | 1.31 | |
| Morocco | 0.13 | 0.12 | 0.10 | 0.16 | 0.31 | 1.03 | 0.84 | 12.58 | 0.78 | 1.57 | 4.05 | 1.67 | 17.10 | 10.93 | 38.38 | 22.22 | 13.29 | 20.44 | 28.13 | 22.99 | |
| Myanmar (Burma) | 11.94 | 26.66 | 29.64 | 56.27 | 46.37 | 21.65 | 27.31 | 20.55 | 104.02 | 178.04 | 152.46 | 125.38 | 103.93 | 113.39 | 95.41 | 154.04 | 244.14 | 172.00 | 259.55 | 71.41 | |
| Nepal | 0.22 | 0.57 | 0.78 | 1.25 | 1.49 | 2.70 | 2.71 | 4.71 | 9.53 | 19.66 | 24.26 | 33.07 | 35.22 | 28.31 | 28.52 | 50.74 | 68.06 | 76.77 | 62.35 | 77.39 | |
| Nigeria | 4.68 | 7.61 | 0.16 | 0.77 | 3.16 | 27.31 | 8.87 | 10.86 | 9.72 | 1.45 | 0.25 | 0.02 | 3.67 | 17.79 | 0.66 | 1.72 | 12.97 | 17.96 | 53.77 | 165.87 | |
| Pakistan | 39.55 | 35.03 | 5.97 | 14.28 | 25.31 | 18.53 | 17.52 | 28.72 | 46.89 | 168.34 | 112.42 | 117.72 | 95.28 | 72.77 | 67.03 | 93.31 | 151.56 | 126.69 | 302.18 | 177.45 | |
| Papua New Guinea | 0.01 | 0.04 | 0.10 | 0.19 | 2.47 | 0.84 | 6.61 | -2.16 | -0.90 | 4.48 | 1.80 | 2.39 | 3.69 | 3.50 | 6.18 | 3.95 | 10.43 | 17.65 | 41.15 | 39.59 | |
| Peru | 0.74 | 0.75 | 8.25 | 35.15 | 23.21 | 9.65 | 4.90 | 0.61 | 11.50 | 30.40 | 11.06 | 18.79 | 12.94 | 45.08 | 24.85 | 21.45 | 32.27 | 37.55 | 28.44 | 27.86 | |
| Philippines | 19.23 | 29.63 | 103.49 | 141.58 | 73.32 | 70.33 | 75.54 | 30.61 | 66.47 | 89.16 | 94.40 | 210.05 | 136.38 | 147.02 | 160.07 | 240.00 | 437.95 | 379.38 | 534.72 | 403.75 | |
| Singapore | 5.75 | 6.81 | 6.29 | 3.51 | 12.91 | 7.63 | 5.74 | 8.83 | 3.60 | 1.52 | 3.77 | 10.64 | 7.55 | 3.85 | 28.38 | 7.94 | 15.32 | 11.23 | 11.23 | 10.65 | |
| South | .. | .. | .. | .. | .. | .. | .. | .. | .. | .. | .. | .. | .. | .. | .. | .. | .. | .. | .. | .. | |
| Sri Lanka | 3.22 | 7.41 | 4.79 | 3.82 | 10.50 | 16.08 | 10.91 | 18.57 | 39.46 | 40.03 | 44.78 | 49.07 | 61.61 | 73.08 | 63.77 | 83.74 | 126.90 | 118.25 | 199.83 | 185.24 | |
| Thailand | 16.90 | 15.52 | 15.46 | 17.63 | 17.37 | 41.21 | 43.08 | 51.83 | 103.75 | 179.86 | 189.55 | 214.47 | 170.32 | 248.13 | 232.02 | 264.10 | 260.42 | 302.44 | 360.62 | 488.88 | |
| Turkey | 0.16 | 0.18 | 1.24 | 7.44 | 9.56 | 4.85 | 12.80 | 5.65 | 5.09 | 4.06 | 5.37 | 51.42 | 27.28 | 25.49 | 36.92 | 26.03 | 71.15 | 162.39 | 134.45 | 66.31 | |
| Ukraine | .. | .. | .. | .. | .. | .. | .. | .. | .. | .. | .. | .. | .. | .. | .. | .. | .. | .. | .. | .. | |
| Viet Nam | -0.18 | 8.65 | 11.51 | 17.99 | 54.63 | 17.28 | 28.38 | 12.54 | 28.51 | 38.70 | 3.71 | 0.91 | 1.29 | 0.70 | 1.08 | 0.59 | 5.66 | 0.29 | 4.82 | 1.55 | |
| Yemen | 0.01 | 0.02 | 0.01 | .. | 0.01 | 0.52 | 0.48 | 1.41 | 11.82 | 3.19 | 9.68 | 15.85 | 28.42 | 8.78 | 9.78 | 9.57 | 14.29 | 25.15 | 25.58 | 69.89 | |
| Zimbabwe | .. | .. | .. | .. | .. | .. | .. | .. | .. | .. | 0.09 | 3.35 | 6.37 | 10.68 | 17.67 | 8.54 | 4.34 | 8.82 | 26.14 | 20.37 | |
| EC | .. | .. | .. | .. | .. | .. | .. | .. | .. | .. | .. | .. | .. | .. | .. | .. | .. | .. | .. | .. | |
| IBRD | .. | 25.69 | .. | .. | .. | .. | .. | .. | 36.85 | .. | 46.45 | .. | 152.59 | .. | 72.72 | .. | .. | .. | 63.92 | 205.93 | 145.94 |
| IDA | 22.16 | .. | 104.23 | 58.37 | 150.34 | 147.54 | 147.78 | 277.41 | 353.91 | 339.86 | 619.11 | 452.42 | .. | 648.65 | 1,117.64 | 562.04 | 826.43 | 1,121.18 | 1,339.55 | 777.71 | |
| UNDP | 4.80 | 5.79 | 8.00 | 11.23 | 15.79 | 19.03 | 20.77 | 22.03 | 21.01 | 17.52 | 39.51 | 57.34 | 51.47 | 67.67 | 40.02 | 79.06 | 64.80 | 70.05 | 83.60 | 80.33 | |

日本ODA

単位:百万ドル

| Recipient(s) | 1990 | 1991 | 1992 | 1993 | 1994 | 1995 | 1996 | 1997 | 1998 | 1999 | 2000 | 2001 | 2002 | 2003 | 2004 | 2005 | 2006 | 2007 | 2008 |
|------------------|----------|-----------|-----------|-----------|-----------|-----------|----------|----------|-----------|-----------|-----------|----------|----------|-----------|----------|-----------|-----------|----------|----------|
| All Recipients | 9,068.81 | 10,952.29 | 11,154.92 | 11,259.01 | 13,238.55 | 14,489.26 | 9,439.26 | 9,358.03 | 10,640.10 | 12,162.63 | 13,507.96 | 9,846.79 | 9,282.95 | 8,879.66 | 8,922.46 | 13,125.44 | 11,135.75 | 7,678.98 | 9,579.15 |
| Afghanistan | 0.03 | 0.02 | 0.02 | 0.02 | .. | .. | 0.01 | 0.02 | 0.02 | 0.14 | 0.21 | 0.58 | 31.70 | 134.42 | 172.52 | 71.05 | 107.42 | 101.01 | 208.03 |
| Algeria | 0.29 | 1.96 | 2.70 | -1.24 | -0.86 | 2.21 | 0.90 | 2.07 | -1.97 | -5.03 | -4.88 | -4.00 | -2.18 | 0.14 | -0.98 | 1.86 | -11.68 | 7.26 | 4.03 |
| Argentina | 16.40 | 27.10 | 23.73 | 31.18 | 17.98 | 41.71 | 19.02 | 22.77 | 18.85 | 36.96 | 37.29 | 16.51 | 12.88 | 11.58 | 9.26 | 10.97 | 7.99 | 15.09 | 5.89 |
| Bangladesh | 373.58 | 114.98 | 163.44 | 185.04 | 227.60 | 254.89 | 174.03 | 129.99 | 189.05 | 123.66 | 201.62 | 125.64 | 122.72 | 115.27 | 38.23 | -1.01 | -7.45 | -6.59 | 41.13 |
| Brazil | 64.66 | 39.36 | 63.35 | 79.37 | 89.37 | 100.50 | 65.48 | 61.84 | 104.55 | 149.36 | 169.61 | 106.11 | 117.60 | 92.21 | 41.71 | 30.75 | -13.06 | -9.91 | 93.28 |
| Brunei | 3.11 | 2.96 | 4.41 | 4.52 | 4.76 | 4.05 | .. | .. | .. | .. | .. | .. | .. | .. | .. | .. | .. | .. | .. |
| Cambodia | 0.15 | 0.48 | 4.71 | 61.34 | 64.52 | 152.04 | 71.34 | 61.63 | 81.40 | 50.87 | 99.21 | 120.21 | 98.58 | 125.88 | 86.37 | 100.62 | 106.25 | 113.56 | 114.77 |
| Chile | 18.71 | 17.84 | 18.25 | 28.87 | 31.39 | 62.75 | 52.87 | 43.17 | 32.61 | 23.74 | 21.35 | 21.85 | -39.57 | 7.07 | -34.58 | 10.57 | 8.08 | 8.75 | 6.6 |
| China | 723.02 | 585.30 | 1,050.76 | 1,350.67 | 1,479.42 | 1,380.15 | 861.72 | 576.86 | 1,158.15 | 1,225.97 | 769.19 | 686.13 | 828.71 | 759.72 | 964.69 | 1,064.27 | 561.08 | 435.66 | 278.25 |
| Chinese Taipei | .. | .. | .. | -0.61 | .. | .. | 15.17 | .. | .. | .. | .. | .. | .. | .. | .. | .. | .. | .. | .. |
| Egypt | 98.86 | 619.56 | 110.59 | 275.14 | 188.99 | 242.75 | 201.32 | 125.39 | 85.26 | 132.07 | 85.92 | 52.68 | 12.93 | 21.68 | 64.85 | -36.10 | -5.20 | -27.04 | 11.64 |
| India | 87.26 | 891.05 | 425.20 | 295.94 | 886.52 | 506.42 | 579.27 | 491.80 | 504.95 | 634.02 | 368.16 | 528.87 | 493.64 | 325.79 | -82.05 | 71.46 | 29.53 | 99.89 | 599.81 |
| Indonesia | 867.78 | 1,065.51 | 1,356.71 | 1,148.89 | 886.17 | 892.42 | 965.53 | 496.86 | 828.47 | 1,605.84 | 970.10 | 860.07 | 538.30 | 1,141.78 | -318.54 | 1,223.13 | -90.25 | -222.46 | -284.92 |
| Iran | -58.86 | -4.13 | -48.64 | -5.93 | -4.15 | 58.14 | 58.09 | 70.25 | 48.13 | 47.98 | 44.87 | 34.39 | 17.48 | 11.32 | 19.83 | -2.53 | -7.35 | -12.09 | -16.65 |
| Kenya | 93.20 | 197.85 | 128.67 | 141.66 | 128.93 | 198.43 | 92.82 | 68.77 | 52.59 | 58.59 | 66.86 | 46.71 | 17.36 | -6.59 | 70.89 | 60.88 | 105.10 | 57.11 | 8.79 |
| Korea | 50.37 | 40.41 | 17.62 | -14.44 | -95.20 | 64.21 | -127.94 | -140.58 | -49.11 | -49.52 | .. | .. | .. | .. | .. | .. | .. | .. | .. |
| Laos | 17.36 | 20.56 | 24.80 | 40.43 | 60.71 | 97.58 | 57.41 | 78.60 | 85.57 | 132.54 | 114.87 | 75.47 | 90.09 | 86.00 | 71.73 | 54.06 | 64.05 | 81.46 | 66.29 |
| Madagascar | 13.97 | 40.98 | 13.84 | 45.92 | 34.34 | 27.12 | 50.06 | 29.46 | 51.97 | 49.10 | 26.31 | 25.46 | 7.60 | 9.70 | 27.95 | 39.61 | 39.24 | 111.19 | 20.37 |
| Malaysia | 372.63 | 199.84 | 157.12 | -22.18 | 5.32 | 64.83 | -482.51 | -258.88 | 179.10 | 122.61 | 23.94 | 13.11 | 54.15 | 79.15 | 256.50 | -2.14 | 201.70 | 222.97 | 117.53 |
| Mexico | 24.07 | 45.08 | 60.59 | 80.94 | 183.09 | 288.29 | 212.84 | 41.38 | -56.31 | -27.40 | -92.58 | -11.12 | -6.62 | 11.30 | 13.01 | 11.81 | 21.40 | -45.21 | -54.69 |
| Mongolia | 1.70 | 48.74 | 43.67 | 57.53 | 71.08 | 99.93 | 103.75 | 77.98 | 93.99 | 94.01 | 104.51 | 81.46 | 79.01 | 67.27 | 65.57 | 56.48 | 46.92 | 51.55 | 60.7 |
| Morocco | 111.44 | 28.78 | 35.83 | 40.77 | 59.62 | 24.95 | 46.43 | 23.70 | 39.36 | 61.71 | 103.28 | 101.62 | 40.80 | 64.79 | 66.32 | -54.19 | 61.13 | 64.65 | 105.84 |
| Myanmar (Burma) | 61.32 | 84.52 | 72.06 | 68.61 | 133.81 | 114.23 | 35.19 | 14.83 | 16.08 | 34.18 | 51.78 | 69.86 | 49.39 | 43.08 | 26.81 | 25.49 | 30.84 | 30.52 | 42.48 |
| Nepal | 55.17 | 127.55 | 106.67 | 110.89 | 118.75 | 127.60 | 88.79 | 86.14 | 56.89 | 65.59 | 99.93 | 84.39 | 97.45 | 60.61 | 56.43 | 63.38 | 41.66 | 48.64 | 33.93 |
| Nigeria | 78.74 | 19.59 | 42.55 | 1.21 | -9.38 | 13.30 | -2.05 | 0.64 | -10.85 | 2.19 | 2.63 | 8.88 | 19.10 | 6.40 | 8.67 | 69.16 | 1,631.61 | 26.84 | 28.96 |
| Pakistan | 193.55 | 127.36 | 173.33 | 188.49 | 271.04 | 241.02 | 282.21 | 92.16 | 491.54 | 169.73 | 280.36 | 211.41 | 301.12 | 266.22 | 134.11 | 73.78 | 225.02 | 53.24 | 34.24 |
| Papua New Guinea | 38.09 | 42.30 | 87.89 | 27.35 | 21.83 | 46.11 | 96.17 | 49.21 | 47.27 | 37.14 | 55.82 | 26.18 | 4.40 | -3.14 | -6.05 | -5.16 | -8.97 | -10.63 | -82.57 |
| Peru | 39.79 | 352.85 | 154.80 | 130.60 | 54.55 | 66.14 | 56.37 | 38.42 | 80.13 | 189.13 | 191.68 | 156.52 | 119.58 | 104.90 | 89.80 | 43.47 | -0.48 | 39.81 | -17.91 |
| Philippines | 647.45 | 458.92 | 1,030.67 | 758.39 | 591.60 | 416.13 | 414.45 | 318.99 | 297.55 | 412.98 | 304.48 | 298.22 | 318.02 | 528.78 | 211.38 | 276.43 | 263.58 | 222.16 | -284.42 |
| Singapore | -10.44 | 15.98 | 15.46 | 18.16 | 13.56 | 13.53 | .. | .. | .. | .. | .. | .. | .. | .. | .. | .. | .. | .. | .. |
| South | .. | .. | .. | 1.80 | 3.09 | 4.34 | 7.30 | 28.91 | 30.83 | 14.06 | 19.79 | 13.39 | 4.69 | 17.61 | 18.83 | 16.10 | 15.92 | 4.67 | 3.67 |
| Sri Lanka | 176.07 | 256.13 | 96.05 | 147.20 | 213.75 | 263.70 | 173.94 | 134.56 | 197.85 | 136.03 | 163.68 | 184.72 | 118.94 | 172.26 | 179.53 | 312.91 | 202.63 | 44.16 | 96.69 |
| Thailand | 418.57 | 406.17 | 413.97 | 350.16 | 382.55 | 667.37 | 664.01 | 468.26 | 558.42 | 880.27 | 635.25 | 209.59 | 222.43 | -1,002.22 | -55.59 | -313.89 | -453.51 | -477.35 | -748.48 |
| Turkey | 324.21 | 424.54 | 21.10 | 12.72 | 9.09 | 33.67 | 2.69 | -21.69 | -30.36 | -45.59 | 144.48 | -64.64 | -15.91 | 1.00 | -25.93 | -62.26 | 62.28 | 86.55 | 285.92 |
| Ukraine | .. | .. | .. | .. | .. | .. | .. | .. | .. | .. | .. | .. | .. | .. | .. | 2.53 | 6.59 | 5.72 | 8.42 |
| Viet Nam | 1.31 | 7.10 | 281.24 | 11.47 | 79.46 | 170.19 | 120.85 | 232.49 | 388.62 | 679.99 | 923.68 | 459.53 | 374.74 | 484.24 | 615.33 | 602.66 | 562.73 | 640.04 | 619.04 |
| Yemen | 16.74 | 100.00 | 31.18 | 37.03 | 22.53 | 9.64 | 25.84 | 36.93 | 62.37 | 41.84 | 20.97 | 4.90 | 5.98 | 24.54 | 18.18 | 8.44 | 5.55 | 9.82 | 12.02 |
| Zimbabwe | 25.78 | 42.98 | 49.85 | 28.20 | 25.66 | 65.63 | 46.71 | 38.67 | 26.76 | 77.96 | 62.37 | 29.01 | 23.64 | 5.01 | 3.56 | 4.09 | 6.54 | 11.71 | 9.97 |
| EC | .. | .. | .. | .. | .. | .. | .. | .. | .. | .. | .. | .. | .. | .. | .. | .. | .. | .. | .. |
| IBRD | 170.68 | 112.06 | 142.43 | 167.58 | 203.69 | 408.06 | .. | 232.77 | 93.12 | .. | .. | 0.31 | 336.67 | 201.81 | 268.10 | 133.79 | 186.31 | 167.08 | 80.12 |
| IDA | 997.07 | 1,073.43 | 1,139.76 | 1,413.65 | 1,537.42 | 1,893.46 | .. | 1,306.87 | 703.09 | 155.03 | 1,145.56 | 868.65 | 785.55 | 712.81 | 764.24 | 750.36 | 2,384.75 | .. | 1168.1 |
| UNDP | 92.48 | 95.46 | 97.41 | 102.76 | 153.66 | 123.91 | 137.21 | 109.57 | 93.90 | 96.84 | 111.10 | 119.35 | 140.49 | 169.95 | 175.37 | 204.29 | 77.67 | 77.22 | 73.14 |

意匠出願(日本)

| Origin | Office | CC | 1997 | 1998 | 1999 | 2000 | 2001 | 2002 | 2003 | 2004 | 2005 | 2006 | 2007 | |
|----------------------|----------------------|-------|--------|--------|--------|--------|--------|--------|--------|--------|--------|--------|--------|-------|
| Japan | Argentina | AR | 5 | 16 | 12 | 24 | 77 | 22 | | | | | | |
| | Austria | AT | 14 | 37 | 14 | 32 | 38 | | | 10 | | | | |
| | Australia | AU | 135 | 134 | 123 | 159 | 185 | 134 | 233 | 312 | 310 | 240 | 293 | |
| | Brazil | BR | 60 | 82 | 54 | 53 | 92 | 89 | 104 | 168 | 190 | 124 | | |
| | Canada | CA | 119 | 113 | 101 | 169 | 125 | 160 | 240 | 271 | 302 | 229 | 245 | |
| | Switzerland | CH | 41 | 29 | 30 | 48 | 40 | 33 | | | | | 41 | 40 |
| | Chile | CL | 4 | 12 | 8 | 33 | 41 | 5 | 20 | 50 | 50 | 29 | | |
| | China | CN | 1,400 | 1,650 | 1,148 | 1,501 | 1,873 | 2,459 | 3,522 | 4,299 | 4,679 | 4,569 | 4,966 | |
| | Germany | DE | 368 | 418 | 406 | 774 | 789 | 815 | 292 | 168 | 166 | 117 | 144 | |
| | Denmark | DK | 12 | 13 | 10 | 15 | 6 | 13 | 10 | 5 | | | | |
| | Egypt | EG | | | 4 | 1 | 2 | 2 | 1 | | | | | |
| | Office for Harmoniza | EM | | | | | | | | 1,711 | 2,152 | 2,168 | 2,041 | 2,192 |
| | Spain | ES | 80 | 63 | 69 | 103 | 121 | 129 | 29 | 22 | 10 | 3 | 2 | |
| | Finland | FI | 12 | 18 | 8 | 24 | 34 | | | 3 | | | 1 | |
| | France | FR | 292 | 285 | 296 | 384 | 351 | 382 | 135 | 33 | | 26 | 15 | |
| | United Kingdom | GB | 839 | 785 | 697 | 651 | 689 | | 255 | 74 | 75 | 32 | 47 | |
| | Greece | GR | | | 1 | 1 | | 21 | 5 | 8 | 6 | | | |
| | Indonesia | ID | | | 4 | 1 | 2 | 2 | 1 | | | | | |
| | India | IN | 23 | 46 | 49 | 54 | 61 | 67 | 16 | 174 | 230 | 221 | | |
| | Italy | IT | | 153 | 132 | 208 | 2 | 3 | 1 | | | | | |
| | Japan | JP | 37,766 | 37,340 | 35,235 | 36,070 | 37,176 | 34,881 | 36,574 | 37,565 | 35,746 | 33,094 | 32,202 | |
| | Republic of Korea | KR | | 810 | 680 | 812 | 981 | 1,131 | 1,558 | 1,747 | 1,718 | 1,400 | 1,652 | |
| | Sri Lanka | LK | | | | | | | 2 | | | | | |
| | Morocco | MA | | | 4 | | | | | | | | 3 | |
| | Madagascar | MG | | | | | | | | 4 | 7 | | | |
| | Mongolia | MN | | | | 7 | | | | 4 | 7 | 5 | | |
| | Mexico | MX | 28 | 49 | 49 | 66 | 83 | 49 | 83 | 156 | 190 | 150 | 103 | |
| | Norway | NO | 18 | 21 | 15 | 6 | 12 | | | | | | | |
| | New Zealand | NZ | 26 | 29 | 52 | 48 | 51 | | 82 | 84 | 65 | 53 | 51 | |
| | Peru | PE | 1 | | 7 | 10 | | | 6 | 47 | 48 | 23 | 37 | |
| | Pakistan | PK | | | | | | | | | 1 | | | |
| | Portugal | PT | 6 | 10 | 3 | 16 | 11 | | 5 | 2 | | 1 | 3 | |
| Russian Federation | RU | 15 | 29 | 17 | 5 | 16 | | 44 | 112 | 135 | 162 | 192 | | |
| Sweden | SE | 51 | 30 | 29 | 34 | 68 | | | | | | 3 | | |
| Singapore | SG | | | | | | 567 | 679 | 677 | 629 | 230 | 232 | | |
| Thailand | TH | 174 | 117 | | 184 | | | 254 | | | | 109 | | |
| Turkey | TR | 12 | 11 | 1 | | 13 | | 19 | | | | 49 | | |
| Ukraine | UA | | 8 | 1 | | 1 | | 6 | 8 | 8 | 18 | 8 | | |
| United States of Ame | US | 1,189 | 1,364 | 1,362 | 1,466 | 1,568 | | 2,060 | 2,290 | 2,590 | 2,355 | 2,588 | | |
| Viet Nam | VN | 17 | 39 | 38 | 28 | 67 | 77 | | | | | | | |

商標出願(日本)

| Origin | Office | CC | 1998 | 1999 | 2000 | 2001 | 2002 | 2003 | 2004 | 2005 | 2006 | 2007 | 2008 |
|----------------------|-------------------------|------|-------|--------|--------|--------|--------|--------|--------|--------|--------|--------|-------|
| Japan | African Regional Intel | AP | | | | | | | | | | | |
| | Argentina | AR | 621 | 540 | 422 | | 450 | 1016 | | | | | |
| | Austria | AT | 87 | 88 | 101 | 141 | 100 | 72 | 137 | 138 | 113 | 66 | 50 |
| | Australia | AU | 539 | 532 | 694 | 674 | 740 | 774 | 963 | 1188 | 1332 | 925 | 1011 |
| | Brunei Darussalam | BN | | | | | | | | | | | |
| | Brazil | BR | | | | 644 | 606 | | | 742 | 698 | | 971 |
| | Canada | CA | 634 | 650 | 810 | 1996 | 890 | 856 | 927 | 899 | 940 | 940 | 1089 |
| | Switzerland | CH | 248 | 253 | 337 | 408 | 78 | 104 | 431 | 543 | 671 | 505 | 557 |
| | Chile | CL | 297 | 318 | 366 | 401 | 358 | 325 | 298 | 359 | 347 | 375 | |
| | China | CN | 2773 | 2698 | 3395 | 4296 | 8042 | 9479 | 11693 | 12353 | 11106 | 10031 | 12917 |
| | Germany | DE | 445 | 390 | 508 | 500 | 455 | 397 | 445 | 504 | 364 | 326 | 325 |
| | Denmark | DK | 71 | 72 | 73 | 128 | 77 | 105 | 129 | 134 | 105 | 49 | 52 |
| | Algeria | DZ | 54 | 67 | 98 | 66 | 49 | 75 | | | 48 | | |
| | Office for Harmonizat | EM | 771 | 956 | 1161 | 2333 | 1098 | 1586 | 1480 | 1541 | 1735 | 1800 | 2080 |
| | Spain | ES | 292 | 288 | 306 | 424 | 280 | 236 | 284 | 275 | 238 | 178 | 179 |
| | Finland | FI | 65 | 71 | 75 | 138 | 120 | 111 | 123 | 130 | 99 | 53 | 46 |
| | France | FR | 946 | 945 | 1165 | 480 | 411 | 383 | 458 | 315 | 373 | 311 | 351 |
| | United Kingdom | GB | | | 98 | 177 | 162 | 142 | 544 | 577 | 417 | 382 | 353 |
| | Greece | GR | 72 | 70 | 65 | 117 | 94 | 69 | 99 | 105 | 57 | 37 | 42 |
| | India | IN | 261 | 240 | | | | | | | | | |
| | Italy | IT | | | 930 | 153 | 138 | 136 | 198 | 288 | 190 | 154 | 151 |
| | Japan | JP | 96845 | 104252 | 124361 | 104655 | 100645 | 106957 | 110271 | 114015 | 111755 | 118130 | 95660 |
| | Kenya | KE | | 24 | 11 | 31 | 16 | 17 | 30 | 45 | 72 | 34 | 35 |
| | Cambodia | KH | | 104 | 98 | 88 | 156 | 183 | | | 125 | | |
| | Republic of Korea | KR | 2611 | 3284 | 4052 | 5455 | 4543 | 4546 | 5172 | 4903 | 4818 | 5238 | 5284 |
| | Lao People's Democr | LA | 44 | 34 | 81 | 26 | 32 | | | | | | |
| | Sri Lanka | LK | | | | | | 111 | | | | | 145 |
| | Morocco | MA | 56 | | 10 | 29 | 17 | 26 | 34 | 55 | 92 | 56 | 55 |
| | Madagascar | MG | | 12 | 13 | 7 | 13 | 24 | 7 | 16 | 19 | | 23 |
| | Mongolia | MN | | | 12 | 18 | 58 | 63 | 63 | 101 | 61 | 38 | 62 |
| | Mexico | MX | 362 | 384 | 537 | 910 | 637 | 739 | 701 | 768 | 845 | 846 | 856 |
| | Malaysia | MY | | | | | | | | | | | 1413 |
| | Norway | NO | 138 | 155 | 194 | 271 | 59 | 79 | 95 | 154 | 209 | 122 | 444 |
| | New Zealand | NZ | 361 | 360 | 588 | | 451 | 658 | 368 | 410 | 381 | 341 | 398 |
| | African Intellectual Pr | OA | 37 | | 40 | | | | | | | | |
| | Peru | PE | 140 | 205 | 189 | 156 | 139 | 154 | 185 | 274 | 235 | 158 | 196 |
| | Papua New Guinea | PG | | | 17 | | | | | | | | |
| | Philippines | PH | | | | | | | | | | | 550 |
| | Pakistan | PK | | 163 | 187 | 167 | | | 402 | | | | |
| | Portugal | PT | 23 | 88 | 91 | 149 | 107 | 102 | 129 | 136 | 99 | 63 | 57 |
| | Russian Federation | RU | 174 | 142 | 171 | 281 | 247 | 395 | 545 | 682 | 870 | 795 | 1142 |
| Sweden | SE | 102 | 89 | 101 | 110 | 78 | 74 | 110 | 138 | 88 | 58 | 72 | |
| Singapore | SG | | | 4 | 1617 | 1556 | 1727 | 1710 | 1605 | 1648 | 1526 | 1373 | |
| Thailand | TH | 834 | 911 | 1505 | 1476 | 1305 | 1374 | 1465 | 1880 | 1690 | 1667 | | |
| Turkey | TR | 149 | | 37 | 74 | 43 | 67 | 107 | 156 | 175 | 356 | 501 | |
| Ukraine | UA | 60 | 51 | 56 | 90 | 75 | 98 | 126 | 173 | 230 | 200 | 285 | |
| United States of Ame | US | 2971 | 2374 | 3027 | 4370 | 2607 | 2845 | 3015 | 3126 | 3158 | 2957 | 3284 | |
| Viet Nam | VN | | 190 | 308 | | | | | | 38 | 192 | 278 | |
| South Africa | ZA | 259 | 233 | 324 | 235 | 286 | 370 | 362 | 307 | 427 | 505 | 545 | |

特許登録(日本)

| Country_of_Origin | Patent_Office | CC | 1996 | 1997 | 1998 | 1999 | 2000 | 2001 | 2002 | 2003 | 2004 | 2005 | 2006 | 2007 | 2008 |
|-------------------|----------------------|----|---------|---------|---------|---------|---------|---------|---------|---------|---------|---------|---------|---------|---------|
| | African Regional In | AP | 3 | 2 | | | 2 | | | | | | | | 3 |
| | Argentina | AR | 37 | 22 | 32 | 26 | 36 | | | | | | | | |
| | Austria | AT | 19 | 15 | 12 | 5 | 4 | 7 | 8 | 4 | 3 | 3 | 7 | | |
| | Australia | AU | 944 | 916 | 1,379 | 1,205 | 1,231 | 1,202 | 1,339 | 1,187 | 1,247 | 1,132 | 742 | 894 | 1,038 |
| | Bangladesh | BD | | | | | | | | | | | | | |
| | Belgium | BE | 12 | 19 | 7 | 16 | 23 | 19 | 14 | 30 | | 19 | 19 | 9 | 7 |
| | Brazil | BR | 106 | | 116 | 170 | | 122 | 68 | | | 90 | 130 | | 106 |
| | Canada | CA | 1,553 | 1,384 | 1,506 | 2,070 | 1,784 | 1,533 | 1,579 | 1,370 | 1,412 | 1,628 | 1,475 | 1,790 | 1,734 |
| | Switzerland | CH | | 27 | 19 | 23 | 19 | 44 | | | 46 | | 39 | 31 | 14 |
| | Chile | CL | | 3 | 2 | 2 | 7 | 2 | 2 | 1 | 11 | 6 | 5 | | |
| | China | CN | 445 | 594 | 927 | 1,465 | 2,343 | 3,852 | 5,871 | 9,369 | 12,490 | 13,883 | 15,099 | 16,174 | 21,999 |
| | Germany | DE | 2,236 | 2,111 | 1,704 | 1,431 | 1,309 | 1,245 | 1,325 | 1,600 | 1,558 | 1,677 | 2,346 | 1,932 | 1,825 |
| | Denmark | DK | 57 | 52 | 22 | 31 | 23 | 4 | 28 | 27 | 41 | 12 | 1 | 7 | 7 |
| | Algeria | DZ | | | | | | | | | 4 | | 7 | | |
| | Eurasian Patent O | EA | | 1 | 10 | 13 | 30 | 44 | 28 | 44 | 25 | 24 | 22 | 102 | 94 |
| | Egypt | EG | 7 | | 8 | 23 | 18 | 18 | 26 | 22 | 9 | 4 | | 5 | |
| | European Patent (| EP | 9,601 | 8,980 | 7,702 | 7,139 | 5,498 | 6,580 | 8,249 | 10,291 | 10,441 | 9,546 | 12,044 | 10,650 | 10,917 |
| | Spain | ES | 34 | 53 | 60 | 74 | 54 | 69 | 29 | 43 | 62 | 88 | 48 | 65 | 36 |
| | Finland | FI | 115 | 101 | 74 | 58 | 50 | 52 | 37 | 68 | 61 | 54 | 25 | 20 | 19 |
| | France | FR | 504 | 551 | 519 | 450 | 384 | 367 | 260 | 371 | 467 | 729 | 654 | 471 | 250 |
| | United Kingdom | GB | 1,194 | 1,485 | 1,704 | 1,281 | 1,185 | 1,034 | 1,061 | 1,104 | 1,101 | 1,006 | 743 | 532 | 393 |
| | Greece | GR | 2 | | | | | | | 1 | 3 | | 168 | 138 | 121 |
| | Indonesia | ID | 163 | | | | | | | | | | | | |
| | India | IN | 40 | 92 | 74 | 99 | 69 | 75 | 80 | 83 | 201 | | | | |
| | Iran (Islamic Repu | IR | | | | | | | | | | | | | |
| | Italy | IT | 234 | | | 194 | 156 | | | | | | | 171 | |
| | Japan | JP | 187,681 | 129,937 | 125,704 | 133,960 | 112,269 | 109,375 | 108,515 | 110,835 | 112,527 | 111,088 | 126,804 | 145,040 | 151,765 |
| | Kenya | KE | | | 1 | | | | | | | | 1 | | |
| | Republic of Korea | KR | 4,728 | 5,420 | 9,203 | 10,230 | 6,697 | 6,814 | 7,868 | 7,267 | 7,325 | 11,000 | 16,406 | 17,275 | 11,312 |
| | Sri Lanka | LK | 2 | | | | | | | | | | | | |
| | Morocco | MA | 2 | | 1 | | | | | | | | | | 32 |
| | Mongolia | MN | | | | | | 1 | 2 | 2 | 3 | 3 | 4 | | |
| | Mexico | MX | 101 | 98 | 102 | 134 | 246 | 218 | 256 | 197 | 236 | 284 | 382 | 420 | 407 |
| | Malaysia | MY | | 145 | | | | | | | | | | | 502 |
| | Netherlands | NL | 82 | 177 | 165 | 127 | 76 | 101 | 101 | 89 | 43 | 37 | 32 | 36 | 23 |
| | Norway | NO | 103 | 135 | 113 | 107 | 98 | 104 | | | | | | 71 | |
| | New Zealand | NZ | 88 | 144 | | 115 | 144 | 148 | 115 | 441 | 218 | 183 | 144 | 107 | 99 |
| | African Intellectual | OA | | 4 | 4 | 1 | 5 | | | | | | | | |
| | Peru | PE | 2 | 3 | | 3 | 5 | | | | 20 | 15 | 6 | 9 | 21 |
| | Philippines | PH | | | 50 | 55 | 74 | | | | | | | | |
| | Pakistan | PK | 17 | | | | | | | | 23 | | | | |
| | Portugal | PT | 15 | 24 | 68 | 39 | 4 | 4 | 4 | 6 | 4 | 1 | | 1 | |
| | Russian Federatio | RU | 111 | 159 | 162 | 206 | 137 | 126 | 153 | 238 | 246 | 252 | 261 | 323 | 525 |
| | Sweden | SE | 35 | 55 | 59 | 50 | 42 | | 64 | 109 | 77 | 21 | 31 | 21 | |
| | Singapore | SG | | | | | | | 1,824 | 883 | 1,255 | 1,616 | 1,502 | 1,417 | 1,179 |
| | Thailand | TH | | 228 | 226 | | 148 | | | 347 | | | | | |
| | Turkey | TR | 19 | 10 | 13 | 22 | 30 | 64 | 67 | 45 | | | | 17 | 17 |
| | Ukraine | UA | 7 | 12 | 5 | 19 | 30 | 27 | 24 | 22 | | 24 | 30 | | 40 |
| | United States of A | US | 23,053 | 23,179 | 30,841 | 31,104 | 31,296 | 33,223 | 34,859 | 35,517 | 35,348 | 30,341 | 36,807 | 33,354 | 33,682 |
| | Viet Nam | VN | 6 | 20 | | 135 | 186 | | | | | | | | |
| | Zimbabwe | ZW | | | | | | | | | | | | | |

Japan

支援状況(日本)

| 項番 | 支援国 | 機関名 | プロジェクト名 | 受益国 | CC | 内容 | 方法 | プロジェクト概要 | 支援額 | 期間 | ソース |
|----|-----|--------------|---------------|----------------------|-------|------|----|---|-----|----|------------------------------------|
| 1 | 日本 | JICA(国際協力機構) | 専門家派遣 | 途上国 | | 技術協力 | 直接 | JICA:1974年設立。専門家派遣:技術協力、技術助言、指導:対政府組織 | | | |
| 2 | | JICA | 青年海外協力隊(JOCV) | 世界中に派遣。特に、アジア、アフリカ諸国 | | 技術協力 | 直接 | 海外活動を推進、援助。途上国の特定の要求により任命。150以上に分類。農業や土木(civil engineering)のメンテ、加工。 | | | IP/C/W/132/Add.2 20 April 1999 |
| 3 | 日本 | JICA | 政府部門研修員受入 | 途上国 | | 人材育成 | 直接 | 途上国の政府関係者の訓練 | | | |
| | | | | APEC | AP EC | 人材育成 | 直接 | 2ヶ月、IRP・審査 事務官、4グループ:事務、特許・実案、意匠、商標 | | | |
| | | | | ESCAP | | 人材育成 | 直接 | 4コース:JPO、WIPO、APIC: IPR執行:WIPO Japan信託基金:2週間:シニアオフィシャル IT利用:/:2週間、 審査実務:/:3週間:3グループ:特許・実案、意匠、商標、 IP事務:2週間:総務・企画 庁事務 | | | |
| 4 | | AOTS | 民間部門研修員受入 | | | 人材育成 | 直接 | 1959年設立NPO:ビジネス産業部門人材開発援助訓練 | | | IP/C/W/388/Add.4 8 January 2003 |
| | | | | | | 人材育成 | 直接 | 海外:1-2週間、3,476名 2001年度:一般技能、管理技術、要素システム実行 w/ 海外協力組織の協力 | | | |
| 5 | | JICA | | APEC、他 | | 人材育成 | 直接 | APEC:2週間コース、3-4週間コース、3週間コース、 非APEC:2週間コース | | | |
| 6 | | AOTS | | APEC | AP EC | 人材育成 | 直接 | 貿易・投資等促進協力訓練(AOTS):APEC:FY2001 177名 | | | |
| 7 | | JICA(国際協力機構) | 専門家派遣 | | | 技術協力 | 直接 | | | | |
| 8 | | JODC | 民間部門専門家派遣 | | | 技術協力 | 直接 | | | | |
| 9 | | NEDO | 研究協力 | | | 技術協力 | 直接 | | | | |
| 10 | 日本 | JICA | 政府部門研修員受入 | 途上国 | | 人材育成 | 直接 | 途上国の政府関係者の訓練 | | | |
| | | | | APEC | AP EC | 人材育成 | 直接 | 1ヶ月、IRP・審査 事務官、3グループ:事務、特許・実案、意匠、商標 | | | |
| | | | | ESCAP | | 人材育成 | 直接 | 4コース:JPO、WIPO、APIC: IPR執行:WIPO Japan信託基金:2週間:シニアオフィシャル IT利用:/:2週間、 審査実務:/:3週間:3グループ:特許・実案、意匠、商標、 IP事務:2週間:総務・企画 庁事務 | | | |
| 11 | | AOTS | 民間部門研修員受入 | | | 人材育成 | 直接 | 1959年設立NPO:ビジネス産業部門人材開発援助訓練 | | | IP/C/W/412 10 November 2003 |
| | | | | | | 人材育成 | 直接 | 海外:1-2週間、2,463名 2002年度:一般技能、管理技術、要素システム実行 w/ 海外協力組織の協力 | | | |
| 12 | | JICA | | APEC、他 | | 人材育成 | 直接 | APEC:2週間コース、3-4週間コース×5、3週間コース、 非APEC:2週間コース | | | |
| 13 | | AOTS | | APEC | AP EC | 人材育成 | 直接 | 貿易・投資等促進協力訓練(AOTS):APEC:FY2002 169名 | | | |
| 14 | | JICA(国際協力機構) | 専門家派遣 | | | 技術協力 | 直接 | | | | |
| 15 | | JODC | 民間部門専門家派遣 | | | 人材育成 | 直接 | | | | |
| 16 | | NEDO | 研究協力 | | | 技術協力 | 直接 | 新エネルギー・産業技術総合開発機構:1980年設立 | | | |
| 17 | | JICA | 開発協力研究 | | | 技術協力 | 直接 | 海外開発計画研究 | | | |
| 18 | | JICA | 技術協力プロジェクト | | | 技術協力 | 直接 | 技術協力プロジェクト | | | |
| 19 | 日本 | JICA | 政府部門研修員受入 | 途上国 | | 人材育成 | 直接 | 途上国の政府関係者の訓練 | | | |
| 20 | | JPO | 知的財産権分野活動 | | | 人材育成 | 直接 | JPO w/ JICA、APIC(JIII)2003年度6コース | | | |
| | | | | APEC | AP EC | 人材育成 | 直接 | 1ヶ月、IRP・審査 事務官、3グループ:事務、特許・実案、意匠、商標 | | | |
| | | | | タイ | TH | 人材育成 | 直接 | タイ裁判官(審査官):3週間 for タイIP裁判所 | | | |

支援状況(日本)

| 項番 | 支援国 | 機関名 | プロジェクト名 | 受益国 | CC | 内容 | 方法 | プロジェクト概要 | 支援額 | 期間 | ソース |
|----|-----|-----------------|-------------------------------------|-------------------|----------------|------|----|---|-----|--------|--------------------------------------|
| | | | | ESCAP | | 人材育成 | 直接 | 4コース: JPO、WIPO、APIC: IPR執行: WIPO Japan信託基金: 2週間: シニアオフィシャル IT利用: // : 2週間、 審査実務: // : 3週間: 3グループ: 特許・実案、意匠、商標、 IP事務: 2週間: 総務・企画 庁事務 | | | IP/C/W/431/Add.1 17 November 2004 |
| 21 | | 種苗管理センター (NCSS) | 植物新品種保護活動 | | | 人材育成 | 直接 | 2000年開始: 種苗管理センター (NCSS): 2004年度は、11名: 種々の国から | | | |
| 22 | | AOTS | 民間部門研修員受入 | | | 人材育成 | 直接 | 1959年設立NPO: ビジネス産業部門人材開発援助訓練 海外: 1-2週間、5,130名 2003年度: 一般技能、管理技術、 要素システム実行 w/ 海外協力組織の協力 | | | |
| 23 | | | APEC訓練プログラム | | | 人材育成 | 直接 | 内150名、外113名 | | 2003年度 | |
| 24 | | JPO | | APEC、他 中華人民共和国 | AP EC CN | 人材育成 | 直接 | APEC: 2週間コース、3週間コース × 5、3週間コース、 非APEC: 2週間コース | | | |
| 25 | | AOTS | IPR訓練プログラム | APEC | AP EC | 人材育成 | 直接 | 貿易・投資等促進協力訓練 (AOTS): APEC: FY2003: 86名 | | | |
| 26 | | JICA (国際協力機構) | 専門家派遣 | | | 技術協力 | 直接 | | | | |
| 27 | | JODC、JETRO | 民間部門専門家派遣 | | | 技術協力 | 直接 | | | | |
| 28 | | NEDO | 研究協力 | | | 技術協力 | 直接 | 新エネルギー・産業技術総合開発機構: 1980年設立 | | | |
| 29 | | JICA | 開発協力研究 | | | 技術協力 | 直接 | 海外開発計画研究 | | | |
| 30 | | JICA | 技術協力プロジェクト | | | 技術協力 | 直接 | 技術協力プロジェクト | | | |
| 31 | 日本 | JICA | 政府部門研修員受入 | 途上国 | | 人材育成 | 直接 | 途上国の政府関係者の訓練 | | | IP/C/W/452: 5 October 2005 |
| 32 | | JPO | 知的財産権分野活動 | | | 人材育成 | 直接 | JPO w/ JICA、APIC (JIII) 2004年度6コース | | | |
| | | | | APEC | AP EC | 人材育成 | 直接 | 1ヶ月、IRP・審査事務官、4グループ: 事務、特許・実案、商標 | | | |
| | | | | インドネシア | ID | 人材育成 | 直接 | インドネシア公務員IP執行ワークショップ: 2週間 for インドネシアIP裁判所、判事、審査官、検事、審判官 | | | |
| | | | | ESCAP | ES CA P | 人材育成 | 直接 | 4コース: JPO、WIPO、APIC: IPR執行: WIPO Japan信託基金: 2週間: シニアオフィシャル IT利用: // : 2週間、 審査実務: // : 3週間: 3グループ: 特許・実案、意匠、商標、 IP事務: 2週間: 総務・企画 庁事務 | | | |
| 33 | | 種苗管理センター (NCSS) | 植物新品種保護活動 | | | 人材育成 | 直接 | 2000年開始: 種苗管理センター (NCSS): 2004年度は、11名: 種々の国から | | | |
| 34 | | AOTS | 民間部門研修員受入 | | | 人材育成 | 直接 | 1959年設立NPO: ビジネス産業部門人材開発援助訓練 海外: 1-2週間、4,933名 2004年度: 一般技能、管理技術、要素システム実行 w/ 海外協力組織の協力 | | | |
| 35 | | | APEC訓練プログラム | | | 人材育成 | 直接 | 内206名、外245名 | | 2004年度 | |
| 36 | | JPO | | APEC、他 中華人民共和国 | AP EC CN | 人材育成 | 直接 | APEC: 2週間コース、3週間コース × 5、3週間コース、 非APEC: 2週間コース | | | |
| 37 | | AOTS | IPR訓練プログラム | APEC | AP EC | 人材育成 | 直接 | 貿易・投資等促進協力訓練 (AOTS): APEC: FY2004: 89名 | | | |
| 38 | | JICA (国際協力機構) | 専門家派遣 | | | 技術協力 | 直接 | | | | |
| 39 | | JODC、JETRO | 民間部門専門家派遣 | | | 人材育成 | 直接 | | | | |
| 40 | | JETRO | 貿易&投資環境改善パイロットデモンストレーションプロジェクトプログラム | | | 技術協力 | 直接 | | | | |
| 41 | | NEDO | 研究協力 | | | 技術協力 | 直接 | 新エネルギー・産業技術総合開発機構: 1980年設立 | | | |
| 42 | | JICA | 開発協力研究 | | | 技術協力 | 直接 | 海外開発計画研究 | | | |

支援状況(日本)

| 項番 | 支援国 | 機関名 | プロジェクト名 | 受益国 | CC | 内容 | 方法 | プロジェクト概要 | 支援額 | 期間 | ソース |
|----|-----|----------------|-------------------------------------|---------|-------|------|----|--|-----------------|--------|-------------------------------|
| 43 | | JICA | 技術協力プロジェクト | | | 技術協力 | 直接 | 技術協力プロジェクト | | | |
| 44 | 日本 | JICA(国際協力機構) | 政府部門研修員受入 | 途上国 | | 人材育成 | 直接 | 途上国の政府要員の研修を実施:日本のODA(政府開発援助:Official Development Assistance)予算を用いて政府系の技術協力を実施している。 | | | |
| 45 | | JPO | 知的財産権分野活動 | | | 人材育成 | 直接 | JPO(日本特許庁)は、官吏にIPRsのグループ研修コースを実施。JICAとJIII(発明協会)のAPIC(アジア太平洋工業所有権センター)と共同で。2005年度は、以下の6グループを開催。 | 2005年度 | | |
| | | | | APEC | AP EC | 人材育成 | 直接 | APEC経済のためのIPグループ研修コース:1ヶ月、IPR関連もしくは審査官。参加者は、専門に応じて4つのグループに分かれる。IP運営、特許、意匠、商標 | | | |
| 46 | | | | インドネシア | ID | 人材育成 | 直接 | インドネシア官僚のIP執行ワークショップは2週間コース、IPRの模倣品対策をするインドネシア国営チームのメンバ。 | | | |
| 47 | | | | ESCAP | | 人材育成 | 直接 | 4つの研修コースは、WIPOとJPO、APIC(JIII)の協力を実施。 | | | |
| | | | | | | 人材育成 | 直接 | ・IPRの執行研修コース:WIPO信託基金/日本、2週間コース、IPR執行関連政府機関のシニア執行官 | | | |
| | | | | | | 人材育成 | 直接 | ・IP運営の情報技術研修コース:WIPO信託基金/日本、2週間コース、IP庁の情報技術関連担当高官 | | | |
| | | | | | | 人材育成 | 直接 | ・IP審査実践研修コース:WIPO信託基金/日本、3週間コースIPR審査官。参加者は3つのグループ分け。特許、意匠、商標の専門に分かれて。 | | | |
| | | | | | | 人材育成 | 直接 | ・IP運営研修コース:WIPO信託基金/日本、2週間コース、IP庁総務、政策企画担当高官 | | | |
| 48 | | 種苗管理センター(NCSS) | 植物新品種保護活動(JCO:省略) | | | 人材育成 | 直接 | 訓練コース:2000年開始。NCSS(種苗管理センター)2005年7名 種々の国 | 2005年 | | IP/C/W/480:10 October 2006 |
| 49 | | JCO | 著作権分野の活動 | | | 技術協力 | 直接 | JCOの活動:APACE(アジア地域著作権制度普及促進事業)1993年来年次地域シンポ、研修プログラム(東京)、サブ地域セミナー、専門家ミッション、研修、集合管理、著作権及び著作隣接権の国内セミナー、その他、セミナー1997以来、研修コース1998以来 | | | |
| 50 | | AOTS | 民間部門研修員受入 | | | 人材育成 | 直接 | 海外技術者研修協会AOTS 1959年設立NPO、ビジネス産業部門人材開発援助訓練 | | | |
| | | | | | | 人材育成 | 直接 | 海外:1-2週間、4,933名 2004年度:一般技能、管理技術、要素システム実行 w/ 海外協力組織の協力 | | | |
| 51 | | | APEC訓練プログラム | | | 人材育成 | 直接 | 内206名、外245名 | 2004年度 | | |
| 52 | | JPO | 民間部門研修:JPO/IPR訓練コース | 中華人民共和国 | CN | 人材育成 | 直接 | 法律家向け:3週間、IP訓練者向け:3週間、上級IP弁理士向け:3週間、特許専門家向け | | | |
| 53 | | AOTS | IPR訓練プログラム | | | 人材育成 | 直接 | 中国特許審査官用:3週間:中国、中国IP弁理士向け:3週間 | | | |
| 54 | | JICA(国際協力機構) | 専門家派遣 | | | 技術協力 | 直接 | 貿易・投資等促進協力訓練(AOTS):APEC:FY2005:92名 | | | |
| 55 | | JODC、JETRO | 民間部門専門家派遣 | | | 人材育成 | 直接 | JODC:海外貿易開発協会:1970年設立、JETRO:日本貿易振興機構:1958年設立 | | | |
| 56 | | JETRO | 貿易&投資環境改善パイロットデモンストレーションプロジェクトプログラム | | | 技術協力 | 直接 | | | | |
| 57 | | NEDO | 研究協力 | | | 技術協力 | 直接 | 新エネルギー・産業技術総合開発機構:1980年設立 | | | |
| 58 | | JICA | 開発協力研究 | | | 技術協力 | 直接 | 海外開発計画研究 | | | |
| 59 | | JICA | 技術協力プロジェクト | | | 技術協力 | 直接 | 技術協力プロジェクト | | | |
| 60 | 日本 | | WIPO信託基金 | アフリカ諸国 | | 資金援助 | 間接 | WIPOにアフリカのための政府系ファンド(Sw F)1.1 millionの任意拠出金を設立した。 | Sw F 1.1million | | |
| 61 | 日本 | JPO | IPRsグループ研修コース | APEC加盟国 | | 人材育成 | 直接 | IPRsの研修を実施。10グループ、計191名の参加。 | | 2006年度 | |
| 62 | | JICA | | ESCAP | | 人材育成 | 直接 | | | | |

支援状況(日本)

| 項番 | 支援国 | 機関名 | プロジェクト名 | 受益国 | CC | 内容 | 方法 | プロジェクト概要 | 支援額 | 期間 | ソース |
|----|-----|----------------------|-----------------|---|----------|----------------------|----------------|---|----------------|--------|--------------------------------------|
| 63 | | APIC | | インドネシア | ID | 人材育成 | 直接 | | | | IP/C/W/4977/Add.1 11 October 2007 |
| 64 | | AOTS | | 中華人民共和国 | CN | 人材育成 | 直接 | | | | |
| 65 | 日本 | JICA | 医薬品分野研修 | カンボジア | KH | 人材育成 | 直接 | 医薬品分野の研修を実施。2コースで延べ8カ国、16名 | | 2006年 | |
| 66 | | JICWELS | | ラオス | LA | 人材育成 | 直接 | ・薬事行政官研修コース | | | |
| 67 | | | | ミャンマー、他 | MM | 人材育成 | 直接 | ・必須医薬品製造品質管理研修(GMP)コース | | | |
| 68 | 日本 | | WIPO信託基金 | アフリカ諸国 | | 資金援助 | 間接 | WIPOにアフリカのための政府系ファンド(Sw F)1.1 millionの任意拠出金を設立した。 | US\$1.1million | 2007年度 | |
| 69 | 日本 | JPO | | ESCAP | | 人材育成 | 直接 | IPRsの研修を実施。4グループ、計70名の参加。 | | 2007年度 | |
| 70 | | JICA APIC AOTS | | ASEAN加盟国 | | 人材育成 | 直接 | ・IP行政情報技術コース:2週間:対象 IP庁情報技術担当高官 ・IP審査演習コース:2週間:IPR分野審査官 ・IP行政コース:2週間:一般事務と政策企画担当IP庁高官 ・周知商標コース:5日間:ASEAN加盟国IP庁官吏 | | | IP/C/W/519 9 Oct. 2008 |
| 71 | 日本 | JICA JICWELS | | カンボジア ラオス 他 | KH LA | 人材育成 人材育成 人材育成 | 直接 直接 直接 | 医薬品分野の研修を実施。2コースで延べ14カ国、15名 ・薬事行政官研修コース ・必須医薬品製造品質管理研修(GMP)コース | | | |
| 72 | | JPO | WIPO技術水準調査プログラム | 途上国 | | 技術協力 | 間接 | 技術レベル調査プログラムと無料検索サービス、85件の検索サービスと132件の特許文書コピーサービス | | | |
| 73 | | | WIPO信託基金 | 22アジア諸国 | | 人材育成 | 間接 | a) WIPOアジア地域フォーラム on IP政策開発、東京、1998年10月、22アジア諸国50名の特許庁からの代表団 | | | |
| 74 | | | WIPO信託基金 | 16アジア諸国 | | 人材育成 | 間接 | b) WIPO地域シンポ、北京、1999年3月、「情報技術とIP」16アジア諸国から30名の代表が参加 | | | |
| 75 | | | WIPO信託基金 | インドネシア | ID | 技術協力 | 間接 | c) JPOは、インドネシアに、審判システムのガイダンスとカウンセリング提供、DGIPRIに専門家派遣 | | | |
| 76 | | | WIPO信託基金 | 中華人民共和国 ベトナム | CN VN | 技術協力 | 間接 | d) 中国、ベトナムに、各1名専門家派遣、IP事務のコンピュータ化ガイダンスとカウンセリング | | | |
| 77 | | | WIPO信託基金 | CN、ID、MY、PH、TH、 PG、BD、KH、IN、MN、 MM、LK、VN | | 人材育成 | 間接 | e) JPOは、JIII(日本発明協会)と協力して計40名受入、IPの事務、IPR執行、IP情報とオフィス自動化の教育、訓練 | | | |
| 78 | | | WIPO信託基金 | 非APEC途上国(India, Peru, Turkey, Vietnam、 他) | | 人材育成 | 間接 | IPアドミニ訓練コース:非APEC途上国の行政職員能力向上 | | | |
| 79 | | | WIPO信託基金 | APEC地域他 (Philippines, Egypt, India, Kenya, Peru, Turkey, Vietnam、他) | | 人材育成 | 間接 | IP審査訓練コース:APEC地域他の審査官 | | | SCIT/ATR/PI/1998/JP |
| 80 | | | WIPO信託基金 | APEC地域(China, Indonesia, South Korea, Malaysia, Mexico, the Philippines and Thailand) | | 人材育成 | 間接 | IP訓練コース:APEC地域の行政官と審査官 | | | |
| 81 | | | 専門家交流プログラム | タイ、フィリピン、インド ネシア、ベトナム | | 人材育成 | 直接 | 専門家交流:タイ、フィリピン、インドネシア、ベトナムから2-4名の訓練生を受入 | | | |
| 82 | | | 訓練コース | 6カ国1国際機関1地域 | | 人材育成 | 直接 | 第3回APEC/PFPコース(タイ):6カ国1国際機関1地域から16講師が参加、10APEC加盟国と1地域からの49名の訓練生が参加 | | | |
| 83 | | | 訓練コース | 台湾 | TW | 人材育成 | 直接 | IP審査訓練コース:交流協会の協力で台湾特許庁審査官が参加 | | | |
| 84 | | | 講師派遣 | ベトナム | VN | 人材育成 | 直接 | ベトナムホーチミン市で開催のIP情報セミナーに講師を派遣 | | | |
| 85 | | | 訓練コース | CL、CN、ID、KR、MY、 MX、PH、TH、PG、KH、 IN、LA、MN、TR、VN | | 人材育成 | 直接 | IPR訓練コース(9セッション):AOTS、JIIIの協力で、JPOはIPRの講義、136名参加 | | | |
| 86 | | | 技術協力プロジェクト | タイ | TH | 技術協力 | 直接 | プロジェクトタイプ技術協力:IP情報センタ(IPIC)設立 | | | |

支援状況(日本)

| 項番 | 支援国 | 機関名 | プロジェクト名 | 受益国 | CC | 内容 | 方法 | プロジェクト概要 | 支援額 | 期間 | ソース |
|-----|-----|-----|-----------------|---|----|------|----|---|-----|----------|---------------------|
| 87 | | | | APEC加盟国、途上国 | | 技術協力 | 直接 | IP法、条例等のCD-ROMs出版(英語版):68法令集の製作及び無料配布 | | | |
| 88 | | | WIPO技術水準調査プログラム | 途上国 | | 技術協力 | 間接 | 技術レベル調査プログラムと無料検索サービス、94件の検索サービスと104件の特許文書コピーサービス | | | |
| 89 | | | WIPO信託基金 | アジア太平洋地域23カ国 | | 人材育成 | 間接 | WIPOアジア地域フォーラム:TRIPS協定J開催、クアラルンプール(MY)、アジア太平洋地域23カ国から約150名参加 | | 1999年1月 | |
| 90 | | | WIPO信託基金 | アジア太平洋地域16カ国 | | 人材育成 | 間接 | WIPOアジア地域シンポジウム:ダッカ(BD)、アジア太平洋地域16カ国から約50名参加 | | 1999年11月 | |
| 91 | | | WIPO信託基金 | アジア太平洋地域23カ国 | | 人材育成 | 間接 | WIPOアジア地域ワークショップ:シンガポール、23カ国約80名参加 | | 2000年2月 | |
| 92 | | | WIPO信託基金 | ベトナム、インドネシア | | 技術協力 | 間接 | WIPO専門家としてJPO職員を派遣:ベトナム、インドネシア各1名 | | | |
| 93 | | | WIPO信託基金 | タイ、フィリピン、中国、モンゴル | | 技術協力 | 間接 | WIPO専門家としてJPO職員派遣:タイ、フィリピン、中国各1名、モンゴル2名 | | | |
| 94 | | | WIPO信託基金 | BD、KH、CN、IN、ID、IR、LA、MY、MN、MM、NP、PK、PG、LK、TH、PH、VN | | 人材育成 | 間接 | JIIIの協力で60名の訓練生を受入 | | | |
| 95 | | | 専門家派遣 | タイ、インドネシア | | 技術協力 | 直接 | JICAスキームで、JPO官僚がJICA専門家として、タイに3名、インドネシアに1名派遣 | | | |
| 96 | | | IP行政近代化プロジェクト | フィリピン | PH | 技術協力 | 直接 | JICAプロジェクトタイプ技術協力:フィリピンIP行政近代化は1999年5月開始。対象:特許、実案、意匠の出願、登録、公報。 | | | |
| 97 | | | 訓練コース | Brazil, Egypt, India, Nepal, Turkey, 他 | | 人材育成 | 直接 | JICAと協力し、非APEC途上国向けに開催。10名参加。 | | | SCIT/ATR/PI/1999/JP |
| 98 | | | 訓練コース | China, Indonesia, Korea, Mexico, Peru, Thailand, the Philippines and Viet Nam | | 人材育成 | 直接 | APEC IPコースは、APEC地域の公務員向けに開催、21名参加。JPOは講義と特許情報検索訓練を提供。 | | | |
| 99 | | | 訓練コース | Indonesia, Thailand, the Philippines, Viet Nam | | 人材育成 | 直接 | 各国1~3名の専門家を交流専門家として招聘。 | | | |
| 100 | | | 訓練コース | APEC加盟国10カ国 | | 人材育成 | 直接 | 第4回APEC/PFP訓練コースを開催:APEC加盟国10カ国、2地域から47名が参加。 | | | |
| 101 | | | 訓練コース | シンガポールを含むアジア諸国8カ国 | | 人材育成 | 直接 | シンガポールでセミナーを開催:シンガポールを含むアジア諸国8カ国から43名の公務員が参加。 | | | |
| 102 | | | 民間部門訓練 | KH, CN, IN, ID, KR, LA, MY, MX, MN, MM, PG, TH, PH, VN | | 人材育成 | 直接 | AOTS(海外技術者研修協会)、JIII(発明協会)の協力で、IP訓練コースを8回開催。135名参加。 | | | |
| 103 | | | 技術協力プロジェクト | タイ | TH | 技術協力 | 直接 | タイのIPIG設立に協力。プロジェクトは2000年6月に完了予定。 | | | |
| 104 | | | 技術協力プロジェクト | ベトナム | VN | 技術協力 | 直接 | ベトナムIPアドミニ近代化プロジェクト:4年プロジェクトで2000年春開始、JPOは複数名の専門家を実装研究に派遣。 | | | |
| 105 | | | セミナー | ASEAN加盟国 | | 人材育成 | 直接 | IPジョイントセミナー(タイ):ASEANフレームワークでのIPシステムの拡張とIP行政専門家の知識シェアと意見交換。 | | 1999年1月 | |
| 106 | | | CD-ROM版IP法出版 | APEC諸国、途上国 | | 技術協力 | 直接 | 2000年1月1日までにWTO/TRIPS協定に基づき国内IP法を改訂した法令を、途上国のために英訳。1999年版は22カ国、1地域、1機関。APEC諸国に無料配布。 | | | |
| 107 | | | WIPO技術水準検索プログラム | 途上国 | | 技術協力 | 間接 | 検索結果を無料で、WIPO経由で途上国に提供、2000年は103件の検索結果を提供。 | | | |
| 108 | | | WIPO信託基金 | アジア太平洋諸国22カ国 | | 人材育成 | 間接 | WIPOアジア地域フォーラム開催:Taejon(韓国)、アジア太平洋諸国22カ国から約70名が参加。 | | 2000年12月 | |
| 109 | | | WIPO信託基金 | アジア太平洋地域24カ国 | | 人材育成 | 間接 | WIPO地域シンポジウム開催:Auckland(ニュージーランド)、アジア太平洋地域24カ国から約70名参加。 | | 2001年5月 | |

支援状況(日本)

| 項番 | 支援国 | 機関名 | プロジェクト名 | 受益国 | CC | 内容 | 方法 | プロジェクト概要 | 支援額 | 期間 | ソース |
|-----|-----|-----|---------------------------|--|----------------|------|----|---|-----|----------|---------------------|
| 110 | | | WIPO信託基金 | アジア地域 | | 人材育成 | 間接 | WIPOアジア地域ワークショップ開催: マニラ(フィリピン)、ハノイ(ベトナム) | | 2000年10月 | |
| 111 | | | WIPO信託基金 | インドネシア、マレーシア、タイ、フィリピン、中国 | | 技術協力 | 間接 | 商標審査訓練で専門家を派遣: インドネシア、マレーシア、タイに各1名、フィリピン、中国に各2名。 | | | |
| 112 | | | WIPO信託基金 | フィリピン、中国、モンゴル | | 技術協力 | 間接 | IPR庁自動化、コンピュータ化訓練、助言を提供のため、専門家を派遣: フィリピン、中国各1名、モンゴル2名。 | | | |
| 113 | | | WIPO信託基金 | CN、ID、MY、PH、TH、PG、VN、BD、KH、IN、IR、LA、MN、NP、PK、LK | | 人材育成 | 間接 | JIIIと協力し、71名の訓練生を招待: 管理、執行、審査、PCT行政手続とIP、庁、コンピュータ化、自動化の訓練。 | | | |
| 114 | | | 専門家派遣(JICAスキーム) | ベトナム、インドネシア、フィリピン | VN ID PH | 技術協力 | 直接 | ベトナムに3名: 特許審査と他トピックの訓練・助言提供 インドネシアに1名: 特許審査システム、行政他 ベトナムに1名、フィリピンに3名を: 自動化他 | | | |
| 115 | | | フィリピンIP行政近代化プロジェクト | フィリピン | PH | 技術協力 | 直接 | 1999年5月ニプロジェクトを開始。JICAと協力して、フィリピンIPR行政手続近代化に必要な技術移転を提供、特許行政手続システムを構築する。 | | | |
| 116 | | | 政府公務員訓練 | China, Indonesia, Malaysia, Mexico, Philippines, Thailand, Peru and Viet Nam | | 人材育成 | 直接 | JICAと協力して、集合訓練コースを途上国政府公務員に提供: 20名が参加。 | | | SCIT/ATR/PI/2000/JP |
| 117 | | | 政府公務員訓練 | Thailand, Philippines, Indonesia, Viet Nam | | 人材育成 | 直接 | 各国から1~3名の交流専門家を招待: コンピュータ関連技術の講義と実習訓練。 | | | |
| 118 | | | 政府公務員訓練 | APEC加盟国(2オブザーバー国を含む)11カ国 | | 人材育成 | 直接 | 第5回(最終回)APEC/PFP IPRセミナーをタイで開催: APEC加盟国(2オブザーバー国を含む)11カ国から45名が参加。 | | | |
| 119 | | | 政府公務員訓練 | アジア諸国5カ国、韓国、中国、ベトナム | | 人材育成 | 直接 | シンガポールと韓国で、IPR執行セミナーを開催: 各々、アジア諸国5カ国から33名、韓国、中国、ベトナムから29名参加。 | | | |
| 120 | | | 民間部門訓練 | CN、ID、GL、PE、MY、MX、PH、TH、PG、VN、KH、IN、LA、MN、MM | | 人材育成 | 直接 | AOTS、JIIIの協力で、全8回のIPR訓練コース開催。138名参加。 | | | |
| 121 | | | IPICプロジェクト | タイ | TH | 技術協力 | 直接 | IPR自動化システム構築を支援: 2000年6月まで援助を提供。 | | | |
| 122 | | | ベトナムIP行政近代化プロジェクト | ベトナム | VN | 技術協力 | 直接 | 2000年4月開始。ベトナムの行政手続近代化のための4年プロジェクト。 | | | |
| 123 | | | セミナー | | | 人材育成 | 直接 | IPR分野の協力推進協同セミナーをタイで開催。ASEANのフレームワークで。 | | 1999年1月 | |
| 124 | | | IPR関連法と規則のCD-ROMs製作プロジェクト | 主にAPEC地域の途上国 | | 技術協力 | 直接 | 主要先進国、途上国の法・規則を必要に応じて英訳し、CD-ROMsに記録、検索機能を追加した。2000年度、全35カ国(地域と機関を含む)IP法(法と執行規則を含む)をCD-ROMsに記録、途上国(主にAPEC地域の)に無料で提供。 | | | |
| 125 | | | WIPO技術水準検索プログラム | 途上国 | | 技術協力 | 間接 | 2000年度は、103件の検索結果を提供。 | | | |
| 126 | | | WIPO信託基金 | アジア太平洋地域諸国24カ国 | | 人材育成 | 間接 | WIPOアジア太平洋地域フォーラムを東京で開催: アジア太平洋地域諸国24カ国から約50名が参加。 | | 2001年9月 | |
| 127 | | | WIPO信託基金 | アジア太平洋地域諸国21カ国 | | 人材育成 | 間接 | WIPOアジア地域ワークショップをベトナムで開催: アジア太平洋地域諸国21カ国から28名、ベトナムから約70名が参加。 | | 2001年10月 | |
| 128 | | | WIPO信託基金 | アジア太平洋地域諸国(2国際機関を含む)21カ国 | | 人材育成 | 間接 | WIPOアジア地域ワークショップをタイで開催: アジア太平洋地域諸国(2国際機関を含む)21カ国から52名、タイから約60名が参加。 | | 2002年2月 | |
| 129 | | | WIPO信託基金 | アジア太平洋地域諸国22カ国 | | 人材育成 | 間接 | WIPOアジア地域ワークショップをイランで開催: アジア太平洋地域諸国22カ国から36名、イランから約100名参加。 | | 2002年4月 | |
| 130 | | | WIPO信託基金 | インドネシア、ベトナム | | 技術協力 | 間接 | 専門家派遣: インドネシア、ベトナム各1名 | | | |

支援状況(日本)

| 項番 | 支援国 | 機関名 | プロジェクト名 | 受益国 | CC | 内容 | 方法 | プロジェクト概要 | 支援額 | 期間 | ソース |
|-----|-----|-----|--------------------------|---|----|------|----|--|-----|----------|---------------------|
| 131 | | | WIPO信託基金 | CN, ID, MY, PH, TH, PG, VN, BD, KH, IR, LA, MN, MM, NP, PK, LK, 他(17カ国) | | 人材育成 | 間接 | 政府公務員訓練: JIIIと協力し、58名を訓練。 | | | |
| 132 | | | 専門家派遣(JICAスキーム) | インドネシア、ベトナム、フィリピン | | 技術協力 | 直接 | 専門家を派遣: インドネシア1名、ベトナム4名、フィリピン5名 | | | |
| 133 | | | JICAプロジェクトタイプ技術協力 | タイ、フィリピン、ベトナム | | 技術協力 | 直接 | タイ: IPICのIPR自動化システムを構築、2000年6月まで。ユーザにIPR情報を提供、推進するため援助を提供。フィリピン: IPR行政手続の近代化に必要な技術の移転、特許行政手続システム構築。プロジェクトは1999年5月開始。ベトナム: 2000年春、ベトナムIP行政近代化プロジェクト開始、4年プロジェクト。 | | | SCIT/ATR/PI/2001/JP |
| 134 | | | 政府公務員の訓練 | China, Indonesia, Phillipines, Thailand, Peru, Viet Nam | | 人材育成 | 直接 | JICAと協力して、集合訓練コースを途上国政府公務員に提供: 16名が参加 | | | |
| 135 | | | 政府公務員の訓練 | フィリピン、インドネシア、ベトナム | | 人材育成 | 直接 | 専門家派遣国から1~2名の交流専門家を招待: コンピュータ関連技術の講義と実習訓練。 | | | |
| 136 | | | 政府公務員の訓練 | アジア諸国5カ国、韓国、中国、ベトナム | | 人材育成 | 直接 | IPR執行セミナー: シンガポールと韓国で開催。韓国は3カ国(韓国、中国、ベトナム)から27名、シンガポールはアジア諸国5カ国から36名の参加。 | | | |
| 137 | | | 民間部門訓練 | CN, ID, OL, PE, MY, MX, PH, TH, VN, KH, IN, LA, MN, MM | | 人材育成 | 直接 | AOTSとJIIIの協力、JPOは8IPR訓練コース、IPR一般とIPR情報検索、を開催、126名参加 | | | |
| 138 | | | セミナー | ASEAN加盟国 | | 人材育成 | 直接 | 協力推進協同セミナー: 、ベトナムでIP関連セミナー開催。ASEANの枠組の下、加盟国のIP庁専門家間の情報交換を目的。 | | | |
| 139 | | | IPR関連法・規則CD-ROMs製作プロジェクト | 主にAPEC地域の途上国 | | 技術協力 | 直接 | 45カ国、5国際協定(Benelux諸国, EPO, EPO, EC, TRIPS協定)。 | | | |
| 140 | | | WIPO協力途上国援助 | 途上国 | | 技術協力 | 間接 | WIPO/最新技術検索への貢献として、1998年度から毎年約100件の出願の検索報告(サーチレポート)を作成。 | | | |
| 141 | | | WIPO信託基金 | アジア太平洋地域諸国21カ国 | | 人材育成 | 間接 | フィリピンでWIPOアジア太平洋地域諸国フォーラム開催: アジア太平洋地域諸国21カ国が参加。 | | 2002年12月 | |
| 142 | | | WIPO信託基金 | アジア太平洋地域諸国21カ国 | | 人材育成 | 間接 | WIPOアジア地域ワークショップをタイで開催: アジア地域21カ国から36名参加。 | | 2003年2月 | |
| 143 | | | WIPO信託基金 | アジア太平洋地域諸国20カ国 | | 人材育成 | 間接 | WIPOアジア地域シンポジウムをスリランカで開催: アジア太平洋地域諸国20カ国から32名参加。 | | 2003年1月 | |
| 144 | | | WIPO信託基金 | フィリピン、ラオス、スリランカ、タイ | | 技術協力 | 間接 | 専門家派遣: フィリピン、ラオス、スリランカに各1名、タイに2名。 | | | |
| 145 | | | WIPO信託基金 | CN, ID, MY, PH, TH, PG, VN, BD, KH, IN, IR, LA, MN, MM, NP, PK, LK, 他: 19カ国 | | 人材育成 | 間接 | 政府役人訓練: JIII協力、62名訓練訓練on IP行政、IPR執行、IPR審査実習、IP行政情報技術の利用 | | | |
| 146 | | | 専門家派遣: JICAスキーム | インドネシア、マレーシア、ベトナム、フィリピン | | 技術協力 | 直接 | インドネシア1名、マレーシア2名、ベトナム3名、フィリピン1名。 | | | |
| 147 | | | JICAプロジェクトタイプ技術協力 | タイ、フィリピン、ベトナム | | 技術協力 | 直接 | タイ: 前年と同じ。フィリピン: 1999年5月~2003年5月まで、書誌事項DB構築。ベトナム: 2000年4月~2004年6月まで | | | SCIT/ATR/PI/2002/JP |
| 148 | | | 政府公務員の訓練 | Chile, China, Indonesia, Phillipines, Viet Nam | | 人材育成 | 直接 | 17名が参加。 | | | |
| 149 | | | 政府公務員訓練 | マレーシア、フィリピン、ベトナム | | 人材育成 | 直接 | マレーシア、フィリピン、ベトナムから9名の交流専門家を招待。 | | | |
| 150 | | | セミナー | アジア諸国5カ国 中国、シンガポール | | 人材育成 | 直接 | 中国とシンガポールで開催: 中国では執行関連政府機構から35名、シンガポールではアジア諸国5カ国から29名が参加。 | | | |

支援状況(日本)

| 項番 | 支援国 | 機関名 | プロジェクト名 | 受益国 | CC | 内容 | 方法 | プロジェクト概要 | 支援額 | 期間 | ソース |
|-----|-----|-----|--------------------------|---|----------|------|----|--|-----|---------|---------------------|
| 151 | | | 民間部門訓練 | Chile, China, Indonesia, Malaysia, Mexican, Philippines, Thailand, Papua New Guinea, Viet Nam, Cambodia, India, Laos, Mongolia, Myanmar | | 人材育成 | 直接 | 8コース開催、131名がセミナー参加 | | | |
| 152 | | | 協同セミナー | ベトナム | VN | 人材育成 | 直接 | 協同セミナー開催:ベトナム | | 2002年1月 | |
| 153 | | | IPR関連法・規則CD-ROMs製作プロジェクト | 主にAPEC地域の途上国 | | 技術協力 | 直接 | 54か国、14国際協定 | | | |
| 154 | | | WIPO信託基金 | ベトナム | VN | 技術協力 | 間接 | JPO専門家派遣:NOIPに1名 | | | |
| 155 | | | WIPO信託基金 | 途上国 | | 人材育成 | 間接 | 政府公務員訓練:WIPO協力、情報技術利用訓練コース開催 | | | |
| 156 | | | 専門家派遣:JICAスキーム | ベトナム、インドネシア | VN ID | 技術協力 | 直接 | 2名(長期)NOIP(ベトナム)、1名(長期)DGIPR(インドネシア) | | | SCIT/ATR/PI/2003/JP |
| 157 | | | JICAプロジェクトタイプ技術協力 | タイ、フィリピン、ベトナム | | 技術協力 | 直接 | IP行政近代化:タイ、フィリピン、ベトナム | | | |
| 158 | | | 政府公務員訓練 | | | 人材育成 | 直接 | 交流専門家を招聘:ベトナム3名、マレーシア1名 | | | |
| 159 | | | WIPO信託基金 | 中華人民共和国 | CN | 技術協力 | 間接 | 専門家派遣:4名中国(SIPO) | | | |
| 160 | | | | 途上国 | | 人材育成 | 間接 | 政府公務員訓練:WIPO協力、情報技術利用訓練コース開催 | | | |
| 161 | | | 専門家派遣:JICAスキーム | ベトナム、インドネシア、フィリピン | | 技術協力 | 直接 | 長期:NOIP 2名、DGIPR 1名、短期:IPO-P(フィリピン)1名 | | | SCIT/ATR/PI/2004/JP |
| 162 | | | JICAプロジェクトタイプ技術協力 | タイ、フィリピン、ベトナム | | 技術協力 | 直接 | タイ:2000年6月まで フィリピン:1999年5月~2003年5月まで ベトナム:2000年4月~2004年6月まで | | | |
| 163 | | | 政府公務員訓練 | インドネシア、マレーシ | | 人材育成 | 直接 | 交流専門家を招待:インドネシア2名、マレーシア1名 | | | |
| 164 | | | WIPO信託基金 | 途上国 | | 人材育成 | 間接 | 政府公務員訓練:WIPO協力、日本で2週間のIT訓練コース開催 | | | |
| 165 | | | 専門家派遣:JICAスキーム | ベトナム、インドネシア | | 技術協力 | 直接 | 長期:NOIP 2名、DGIPR 1名 | | | |
| 166 | | | JICAプロジェクトタイプ技術協力 | | | 技術協力 | 直接 | タイ: フィリピン:現在フォローアッププロジェクト、2007年3月まで。 ベトナム:10月、NOIPに1名派遣、IPDLシステム開発の助言と技術ガイダンス。 インドネシア:JICA開発・調査スキームの下、JPOはIPDLシステムの構築を援助、DGIPRに調査チームメンバー派遣 | | | SCIT/ATR/PI/2005/JP |
| 167 | | | 政府公務員訓練 | | | 人材育成 | 直接 | 交流専門家を招待:ベトナム2名、インドネシア3名 | | | |
| 168 | | | WIPO信託基金 | 中華人民共和国 | CN | 技術協力 | 間接 | 専門家派遣:SIPO(中国)1名 | | | |
| 169 | | | WIPO信託基金 | 途上国 | | 人材育成 | 間接 | ワークショップ開催:インドネシア(2006年7月)、ベトナム(2007年3月) | | | |
| 170 | | | WIPO信託基金 | 途上国 | | 人材育成 | 間接 | 政府公務員訓練:WIPO協力、日本で2週間訓練コース開催 | | | |
| 171 | | | 専門家派遣:JICAスキーム | ベトナム、インドネシア | | 技術協力 | 直接 | 長期:NOIP 1名、GDIPR 1名、短期:NOIP 3名 | | | |
| 172 | | | JICAプロジェクトタイプ技術協力 | フィリピン、ベトナム、インドネシア | PH VN ID | 技術協力 | 直接 | IP-Phil(フィリピンIP庁):1999年5月~2003年5月「IP行政近代化プロジェクト」長期専門家派遣、2004年11月~フォローアップ協力プロジェクト、2007年3月完了予定。 NOIP(ベトナム):2000年4月~2004年6月「ベトナムIP行政近代化プロジェクト」、NOIPでJICAが実施、2005年1月~、IPDLシステムとe-filingシステム構築、JPOは長期専門家派遣 インドネシア:2005年6月~JICA開発研究スキームで、JPOサポート、IPDLシステム構築、2007年3月完了予定。 | | | SCIT/ATR/PI/2006/JP |
| 173 | | | 政府公務員訓練 | ベトナム、インドネシア | | 人材育成 | 直接 | 交流専門家を招待:ベトナムとインドネシア各3名 | | | |

支援状況(日本)

| 項番 | 支援国 | 機関名 | プロジェクト名 | 受益国 | CC | 内容 | 方法 | プロジェクト概要 | 支援額 | 期間 | ソース |
|-----|-----|-----|-------------------|----------------------|----------------------|------|----|---|-----|----|---------------------|
| 174 | | | WIPO最新技術検索プログラム | 途上国 | | 技術協力 | 間接 | 無料検索結果:2007年は99件 | | | SCIT/ATR/PI/2007/JP |
| 175 | | | WIPO信託基金 | アジア太平洋地域 | | 人材育成 | 間接 | 2007年6月:パキスタンでワークショップ開催、アジア太平洋地域18カ国から約30名参加。 2007年6月:マレーシア、セミナー、約70名参加 2008年1月:ベトナム、コロキウム、アジア太平洋地域10カ国約60名参加 | | | |
| 176 | | | WIPO信託基金 | 途上国 | | 人材育成 | 間接 | 政府公務員訓練:WIPO協力、日本で約2週間訓練コース開催 | | | |
| 177 | | | 専門家派遣:JICAスキー | ベトナム、インドネシア | | 技術協力 | 直接 | 長期専門家:NOIP 1名、DGIPR 1名 | | | |
| 178 | | | JICAプロジェクトタイプ技術協力 | タイ、フィリピン、ベトナム、インドネシア | TH PH VN ID | 技術協力 | 直接 | タイ: DIP、IPIC、 フィリピン: IP-Phil ベトナム: NOIP インドネシア: DGIPR、2007年7月～、JPOはワークショップを開催、「IP行政プロジェクト」フェーズII、JPOは公務員を派遣、講師として。 | | | |
| 179 | | | 政府公務員訓練 | ベトナム、インドネシア | | 人材育成 | 直接 | 交流専門家招待:ベトナム、インドネシア各3名 | | | |

(15) オランダ (NL)

a) 全般的な協力内容

① FTA

| 項番 | FTA名 | 知財条文の有無 |
|-----|--------------------------|---------|
| 62 | 安定・連合協定(SAA) | ○ |
| 63 | EU・地中海諸国連合協定 | ○ |
| 64 | EU・シリア連合協定 | |
| 67 | EU・南アフリカ通商・開発・協力協定(TDCA) | ○ |
| 68 | EU・チリ連合協定 | ○ |
| 70 | EU・スイス自由貿易協定 | |
| 71 | 欧州経済領域(EEA)協定 | ○ |
| 72 | EU・トルコ関税同盟 | ○ |
| 73 | EU・エジプト連合協定 | ○ |
| 74 | EU・パレスチナ連合協定 | ○ |
| 75 | EU・チュニジア連合協定 | ○ |
| 76 | EU・モロッコ連合協定 | ○ |
| 77 | EU・イスラエル連合協定 | ○ |
| 78 | EU・ヨルダン連合協定 | ○ |
| 79 | EU・レバノン連合協定 | ○ |
| 80 | EU・アルジェリア連合協定 | ○ |
| 82 | EU・メキシコ自由貿易協定 | ○ |
| 96 | EU・メルコスール自由貿易協定 | |
| 105 | カナダ・EU 貿易投資促進協定 | |
| 153 | 韓国・EU 自由貿易協定 | |
| 175 | ASEAN・EU 自由貿易協定 | |
| 185 | EU・メルコスール自由貿易協定 | |
| 222 | ASEAN・EU 自由貿易協定 | |

② ODA

1970年から2008年までの対象国への援助額一覧を示す。

b) 知財分野の協力内容

① 産業財産権出願・登録状況（出願人国別上位10カ国）

対象国への特許、実用新案、意匠、商標の出願、登録状況の一覧を示す。

② 技術協力状況

対象国との協力関係及び支援状況の一覧を示す。

オランダODA

単位:百万ドル

| Recipient(s) | 1970 | 1971 | 1972 | 1973 | 1974 | 1975 | 1976 | 1977 | 1978 | 1979 | 1980 | 1981 | 1982 | 1983 | 1984 | 1985 | 1986 | 1987 | 1988 | 1989 |
|------------------|--------|--------|--------|--------|--------|--------|--------|--------|----------|----------|----------|----------|----------|----------|----------|----------|----------|----------|----------|----------|
| All Recipients | 196.40 | 216.23 | 306.69 | 322.14 | 436.04 | 608.31 | 728.42 | 907.56 | 1,073.54 | 1,472.49 | 1,630.40 | 1,509.97 | 1,471.84 | 1,195.30 | 1,267.84 | 1,135.92 | 1,740.39 | 2,094.26 | 2,231.10 | 2,093.59 |
| Afghanistan | .. | 0.02 | 0.16 | 0.35 | 0.19 | 0.22 | 0.19 | 1.56 | 1.72 | 0.20 | 0.18 | 0.19 | .. | 0.74 | .. | .. | 0.43 | 0.89 | 3.48 | 2.57 |
| Algeria | .. | 0.03 | 0.08 | 0.07 | 3.27 | 0.06 | 0.45 | 0.06 | .. | 0.21 | 0.61 | 0.12 | 1.26 | 0.79 | 0.12 | 0.02 | .. | .. | .. | 0.04 |
| Argentina | .. | .. | 0.08 | 0.10 | 0.21 | 0.32 | 0.96 | 1.06 | 0.71 | 2.32 | 3.02 | 2.45 | 1.67 | 1.50 | 0.82 | 0.85 | 0.93 | 0.96 | 2.92 | 3.03 |
| Bangladesh | .. | 2.57 | 5.58 | 2.45 | 18.15 | 26.74 | 11.77 | 27.06 | 63.61 | 45.86 | 53.16 | 54.66 | 72.16 | 30.85 | 61.03 | 41.77 | 40.92 | 66.97 | 71.80 | 65.89 |
| Brazil | 0.70 | 0.24 | 0.85 | 1.41 | 1.86 | 1.96 | 3.66 | 2.22 | 3.24 | 2.78 | 6.97 | 8.26 | 4.51 | 3.91 | 6.62 | 5.69 | 4.29 | 6.21 | 10.35 | 9.87 |
| Brunei | .. | .. | .. | .. | .. | .. | .. | .. | .. | .. | .. | .. | .. | .. | .. | .. | .. | .. | .. | .. |
| Cambodia | .. | 0.02 | 0.02 | 0.01 | 0.08 | 0.23 | .. | .. | .. | 1.50 | 6.75 | 5.97 | 2.15 | 0.88 | 0.98 | 0.37 | 0.16 | 0.21 | 0.54 | 0.78 |
| Chile | 2.28 | 1.42 | 0.62 | 3.77 | 3.85 | 1.14 | 1.76 | 2.99 | 2.46 | 2.95 | 5.87 | 4.27 | 4.23 | 4.02 | 3.10 | 4.70 | 4.50 | 6.96 | 8.60 | 8.89 |
| China | .. | .. | .. | .. | .. | .. | .. | .. | .. | .. | .. | .. | .. | .. | .. | 0.42 | 2.40 | 3.15 | 36.80 | 40.16 |
| Chinese Taipei | .. | .. | 0.01 | .. | .. | .. | .. | .. | .. | .. | .. | .. | .. | .. | .. | .. | .. | .. | .. | .. |
| Egypt | 0.62 | 0.01 | 0.37 | 0.19 | 0.83 | 5.28 | 3.24 | 13.56 | 7.31 | 14.58 | 17.05 | 21.38 | 17.31 | 12.59 | 18.31 | 11.13 | 26.73 | 24.19 | 21.00 | 29.23 |
| India | 15.62 | 11.44 | 12.74 | 24.67 | 32.50 | 55.31 | 58.32 | 71.34 | 79.03 | 90.59 | 144.77 | 151.21 | 61.06 | 70.25 | 60.79 | 60.09 | 101.12 | 104.00 | 115.19 | 92.36 |
| Indonesia | 46.99 | 44.84 | 53.38 | 67.57 | 54.09 | 44.20 | 39.68 | 44.27 | 43.08 | 75.80 | 85.41 | 68.03 | 105.25 | 61.84 | 78.03 | 56.62 | 90.47 | 140.28 | 156.21 | 161.50 |
| Iran | 0.11 | 0.18 | 0.28 | 0.27 | 0.19 | 0.17 | 0.15 | 0.33 | 0.07 | 0.04 | 0.01 | .. | .. | .. | 0.16 | .. | .. | .. | 0.24 | .. |
| Kenya | 1.81 | 3.49 | 5.65 | 9.72 | 9.41 | 10.71 | 14.55 | 13.94 | 24.32 | 27.69 | 47.46 | 37.66 | 54.83 | 30.19 | 25.17 | 19.63 | 44.36 | 56.53 | 56.65 | 49.02 |
| Korea | 0.99 | 0.09 | 0.32 | 0.26 | 0.54 | 0.64 | 1.12 | 2.19 | 2.32 | 1.40 | 1.28 | 0.91 | 0.58 | 0.53 | 0.97 | 0.51 | 0.56 | 0.83 | .. | .. |
| Laos | .. | .. | .. | 0.01 | 0.01 | 0.02 | 4.08 | 3.61 | 6.86 | 6.07 | 2.56 | 2.83 | 6.28 | 2.46 | 2.50 | 0.30 | 1.42 | 0.39 | 0.11 | 0.01 |
| Madagascar | 0.01 | 0.13 | 0.14 | 0.23 | 0.38 | 0.80 | 0.31 | 0.47 | 0.24 | 0.36 | 0.79 | 0.56 | 1.06 | 0.78 | 0.29 | 0.17 | 1.95 | 0.53 | 0.49 | 0.46 |
| Malaysia | 0.04 | 0.11 | 0.72 | 0.18 | 0.58 | 0.89 | 0.61 | 0.55 | 0.64 | 0.83 | 0.58 | 0.42 | 0.77 | 0.42 | 0.66 | 0.76 | 1.25 | 0.60 | 1.92 | 1.87 |
| Mexico | 0.01 | 0.08 | 0.31 | 0.37 | 0.26 | 0.49 | 0.61 | 0.72 | 0.68 | 1.15 | 1.74 | 9.38 | 2.63 | 1.85 | 2.66 | 1.85 | 4.88 | 3.63 | 3.44 | 3.02 |
| Mongolia | .. | .. | .. | .. | .. | .. | .. | .. | .. | .. | .. | .. | .. | .. | .. | .. | .. | .. | .. | .. |
| Morocco | .. | 0.04 | 0.11 | 0.15 | 0.53 | 0.79 | 0.89 | 0.33 | 0.52 | 0.45 | 0.80 | 0.55 | 0.15 | 0.22 | 1.64 | 0.88 | 0.09 | 0.64 | 1.20 | 0.66 |
| Myanmar (Burma) | .. | .. | .. | 0.02 | 0.05 | 0.09 | 0.09 | 0.12 | 13.30 | 0.75 | 1.90 | 3.58 | 1.40 | 2.25 | 0.43 | 1.16 | 2.39 | 1.61 | 1.13 | 0.02 |
| Nepal | 0.14 | 0.20 | 0.35 | 0.17 | 0.09 | 0.23 | 0.25 | 1.91 | 0.83 | 4.25 | 1.49 | 1.54 | 5.45 | 4.08 | 1.61 | 2.45 | 3.31 | 4.38 | 5.07 | 4.60 |
| Nigeria | 2.21 | 3.22 | 10.75 | 8.49 | 7.09 | 5.30 | 5.13 | 4.26 | 2.71 | 2.52 | 3.35 | 0.95 | 0.97 | -0.03 | 0.60 | 0.55 | 2.32 | 3.49 | 3.74 | 2.22 |
| Pakistan | 4.23 | 1.85 | 1.61 | 4.57 | 14.86 | 11.07 | 19.59 | 28.71 | 36.85 | 23.58 | 31.24 | 20.91 | 34.69 | 9.00 | 10.19 | 14.08 | 23.03 | 27.94 | 27.18 | 26.61 |
| Papua New Guinea | .. | .. | .. | .. | .. | 0.15 | 0.26 | 0.20 | 0.14 | 0.21 | 0.31 | 0.61 | 0.37 | 0.19 | 0.15 | 0.38 | 0.30 | 0.11 | 0.47 | 0.40 |
| Peru | 0.72 | 1.60 | 2.35 | 4.30 | 9.30 | 10.21 | 5.58 | 7.27 | 12.82 | 29.12 | 34.30 | 18.49 | 18.43 | 21.07 | 29.36 | 15.17 | 18.24 | 31.46 | 22.47 | 23.47 |
| Philippines | 0.49 | 0.65 | 0.80 | 0.51 | 1.46 | 1.95 | 2.76 | 3.62 | 3.55 | 3.76 | 5.34 | 6.47 | 5.19 | 4.31 | 4.30 | 6.75 | 13.91 | 21.53 | 26.92 | 26.72 |
| Singapore | .. | 0.03 | 0.08 | 0.12 | 0.09 | 0.15 | 0.43 | 0.36 | 0.22 | 0.40 | 0.12 | 0.10 | 0.14 | 0.06 | 0.03 | 0.03 | 0.04 | 0.02 | .. | .. |
| South | .. | .. | .. | .. | .. | .. | .. | .. | .. | .. | .. | .. | .. | .. | .. | .. | .. | .. | .. | .. |
| Sri Lanka | 0.11 | .. | 0.26 | 0.38 | 0.53 | 4.09 | 6.18 | 11.99 | 32.06 | 21.19 | 22.72 | 49.49 | 21.54 | 25.41 | 20.65 | 14.45 | 17.22 | 23.52 | 28.35 | 18.01 |
| Thailand | 0.78 | 0.70 | 1.12 | 1.52 | 1.99 | 1.80 | 1.64 | 2.17 | 1.76 | 4.28 | 3.78 | 4.89 | 4.33 | 3.45 | 4.22 | 4.71 | 7.91 | 10.88 | 9.93 | 10.14 |
| Turkey | 1.18 | 1.17 | 1.15 | 9.27 | -0.38 | 0.61 | 0.24 | 1.76 | 6.37 | 4.17 | 2.50 | 2.62 | 1.27 | 0.29 | -0.37 | -2.25 | -1.60 | -0.46 | 0.54 | 0.21 |
| Ukraine | .. | .. | .. | .. | .. | .. | .. | .. | .. | .. | .. | .. | .. | .. | .. | .. | .. | .. | .. | .. |
| Viet Nam | 0.44 | 1.80 | 0.48 | 0.23 | 0.46 | 9.35 | 10.00 | 22.32 | 9.44 | 3.98 | 4.36 | 17.79 | 9.44 | 4.48 | 4.42 | 2.39 | 1.66 | 1.75 | 1.46 | 1.17 |
| Yemen | 0.24 | 0.01 | 0.02 | 0.03 | 0.05 | 0.10 | 1.32 | 6.10 | 14.15 | 15.23 | 19.64 | 20.45 | 12.78 | 11.39 | 13.36 | 13.13 | 22.75 | 28.52 | 35.01 | 30.88 |
| Zimbabwe | .. | .. | .. | .. | .. | .. | .. | .. | .. | 0.25 | 7.70 | 8.32 | 14.27 | 9.64 | 22.59 | 17.73 | 24.16 | 35.29 | 21.75 | 18.26 |
| EC | .. | .. | .. | .. | 35.51 | 41.04 | 18.10 | 26.55 | 36.24 | 50.81 | 59.10 | 69.69 | 53.45 | 53.71 | 62.65 | 63.71 | 84.65 | 103.17 | 95.70 | 86.96 |
| IBRD | .. | 0.43 | 4.25 | .. | .. | 20.96 | .. | 20.05 | .. | .. | .. | .. | 6.67 | 13.17 | 40.52 | 19.87 | 14.64 | 14.81 | 18.01 | 18.99 |
| IDA | 3.39 | 8.09 | 43.58 | 16.04 | 16.38 | 44.29 | 42.40 | 24.45 | 23.11 | 132.01 | 94.26 | 81.84 | 99.33 | 82.24 | 73.15 | 106.34 | 168.05 | 207.37 | 207.83 | 148.20 |
| UNDP | 9.39 | 11.43 | 13.58 | 17.46 | 27.90 | 37.85 | 52.95 | 57.04 | 63.79 | 73.77 | 76.96 | 61.32 | 67.04 | 50.45 | 44.88 | 43.36 | 61.63 | 75.53 | 81.45 | 72.14 |

オランダODA

単位:百万ドル

| Recipient(s) | 1990 | 1991 | 1992 | 1993 | 1994 | 1995 | 1996 | 1997 | 1998 | 1999 | 2000 | 2001 | 2002 | 2003 | 2004 | 2005 | 2006 | 2007 | 2008 |
|------------------|----------|----------|----------|----------|----------|----------|----------|----------|----------|----------|----------|----------|----------|----------|----------|----------|----------|----------|----------|
| All Recipients | 2,538.08 | 2,516.69 | 2,756.72 | 2,528.18 | 2,516.73 | 3,226.07 | 3,246.35 | 2,946.72 | 3,041.57 | 3,134.02 | 3,134.78 | 3,172.50 | 3,338.02 | 3,972.21 | 4,203.91 | 5,114.65 | 5,451.71 | 6,224.29 | 6,992.64 |
| Afghanistan | 3.13 | 0.72 | 5.21 | 9.95 | 12.37 | 26.60 | 12.34 | 42.94 | 25.47 | 9.36 | 10.17 | 71.95 | 88.28 | 77.37 | 90.31 | 79.09 | 87.34 | 88.82 | 111.97 |
| Algeria | 1.90 | 0.03 | 0.01 | 0.16 | 0.12 | 0.39 | 1.14 | 1.83 | 0.57 | 0.35 | 0.06 | 0.51 | 0.35 | 1.53 | 0.11 | 0.10 | 0.12 | .. | .. |
| Argentina | 3.85 | 1.71 | 1.67 | 1.41 | 1.57 | 2.05 | 1.32 | 0.72 | 0.19 | 0.05 | 0.21 | 0.45 | 0.26 | 0.20 | 1.03 | 0.31 | 0.13 | 0.03 | 0.25 |
| Bangladesh | 71.52 | 57.27 | 72.12 | 53.17 | 54.53 | 57.50 | 67.15 | 63.66 | 57.89 | 36.14 | 32.63 | 43.23 | 44.31 | 57.45 | 65.23 | 60.68 | 67.45 | 99.45 | 84.74 |
| Brazil | 10.96 | 14.77 | 16.27 | 18.14 | 16.42 | 19.93 | 21.34 | 18.00 | 18.90 | 0.20 | 2.00 | 15.15 | 14.72 | 13.53 | 16.30 | 15.44 | 1.95 | 0.22 | 0.48 |
| Brunei | .. | .. | .. | .. | .. | .. | .. | .. | .. | .. | .. | .. | .. | .. | .. | .. | .. | .. | .. |
| Cambodia | 4.06 | 7.79 | 13.64 | 12.60 | 11.02 | 11.77 | 8.39 | 11.52 | 9.31 | 6.29 | 7.38 | 8.16 | 9.27 | 7.20 | 8.70 | 8.04 | 2.02 | 0.17 | 1.87 |
| Chile | 14.05 | 19.35 | 16.29 | 13.76 | 15.87 | 10.93 | 8.34 | 8.48 | 5.59 | 0.70 | 0.58 | 3.99 | 3.33 | 1.29 | 1.35 | 0.78 | 0.10 | 0.06 | 0.19 |
| China | 16.99 | 7.04 | 3.67 | 12.77 | 10.08 | 15.87 | 2.71 | 7.74 | 13.18 | 34.20 | 24.90 | 26.45 | 17.90 | 16.76 | 25.64 | 27.75 | 30.51 | 24.81 | 16.71 |
| Chinese Taipei | .. | .. | .. | .. | .. | .. | .. | .. | .. | .. | .. | .. | .. | .. | .. | .. | .. | .. | .. |
| Egypt | 44.40 | -0.24 | 26.38 | 14.79 | 19.50 | 23.87 | 17.05 | 22.88 | 24.07 | 18.58 | 17.48 | 20.26 | 17.07 | 9.55 | 9.78 | 7.81 | 13.12 | 14.60 | 19.72 |
| India | 148.48 | 122.56 | 94.18 | 42.49 | 48.56 | 81.80 | 58.49 | 32.82 | 27.02 | -4.88 | -8.88 | 73.48 | 59.37 | 43.09 | -315.79 | 72.81 | 13.05 | 6.85 | 4.94 |
| Indonesia | 190.13 | 139.44 | 7.96 | -42.58 | -48.98 | -54.50 | -62.51 | -48.78 | -44.55 | 71.93 | 143.96 | 119.65 | 127.27 | 76.89 | -0.52 | 175.99 | 75.62 | 42.43 | 75.49 |
| Iran | 1.10 | 3.89 | 15.29 | 6.79 | 3.28 | 4.21 | 0.10 | 7.79 | 2.71 | 0.01 | 0.07 | 3.78 | 3.82 | 7.70 | 11.13 | 6.75 | 1.02 | 2.24 | 4.51 |
| Kenya | 67.01 | 26.39 | 54.24 | 48.05 | 41.97 | 36.35 | 39.88 | 31.72 | 29.16 | 10.39 | 14.24 | 23.10 | 12.66 | 7.69 | 24.38 | 28.28 | 26.28 | 11.04 | 15.93 |
| Korea | .. | .. | .. | .. | .. | 0.32 | 0.15 | 0.23 | 0.09 | .. | .. | .. | .. | .. | .. | .. | .. | .. | .. |
| Laos | 0.08 | 0.01 | 2.27 | 0.43 | 1.86 | 2.31 | 3.16 | 4.19 | 2.53 | 0.54 | 1.99 | 2.71 | 1.97 | 0.87 | 2.42 | 2.86 | 0.08 | 0.06 | .. |
| Madagascar | 0.91 | 0.44 | 0.78 | 0.97 | 0.80 | 1.90 | 4.01 | 2.85 | 3.64 | 1.35 | 1.26 | 1.50 | 0.44 | 0.63 | 0.85 | 0.98 | 0.16 | 11.88 | 4.19 |
| Malaysia | 2.36 | 1.57 | 1.07 | 0.80 | 1.15 | 2.17 | 2.32 | 1.96 | 1.46 | 0.16 | 0.34 | 0.62 | 0.91 | 0.12 | 0.21 | 0.33 | 0.17 | .. | .. |
| Mexico | 5.16 | 4.02 | 4.45 | 4.63 | 3.91 | 4.33 | 4.01 | 3.94 | 3.15 | -0.29 | -2.02 | 2.71 | 3.28 | -0.01 | 0.20 | 0.19 | -0.15 | -0.32 | -0.34 |
| Mongolia | .. | 2.16 | 1.78 | 4.32 | 1.25 | 3.85 | 1.17 | 1.82 | 1.77 | 2.83 | 3.82 | 2.51 | 2.55 | 5.42 | 9.51 | 7.49 | 8.02 | 11.14 | 6.55 |
| Morocco | 0.54 | 0.08 | -0.09 | -0.17 | -0.03 | 0.03 | 0.18 | 0.66 | 1.84 | 2.55 | -0.09 | 0.99 | 1.15 | 1.80 | 6.50 | 1.56 | 0.39 | -0.30 | 0.64 |
| Myanmar (Burma) | 0.77 | .. | .. | .. | 0.82 | 1.97 | 1.83 | 1.23 | 1.87 | 1.23 | 1.56 | 2.20 | 4.17 | 0.64 | 2.78 | 0.71 | 0.66 | 2.42 | 15.82 |
| Nepal | 5.92 | 4.99 | 4.94 | 7.15 | 8.31 | 8.50 | 11.35 | 10.85 | 11.48 | 6.10 | 5.74 | 13.42 | 7.29 | 9.90 | 14.10 | 12.04 | 4.20 | 3.30 | 2.44 |
| Nigeria | 3.68 | 15.84 | 3.73 | 0.93 | 1.94 | 2.65 | 1.83 | 1.11 | 1.45 | 0.20 | 0.26 | 2.80 | 2.77 | 6.99 | 3.84 | 201.96 | 228.75 | 344.03 | 1.65 |
| Pakistan | 26.83 | 29.60 | 36.32 | 21.13 | 19.33 | 26.38 | 15.85 | 17.24 | 16.80 | 23.21 | 19.06 | 17.95 | 12.20 | 6.87 | 7.85 | 43.13 | 20.77 | 36.19 | 31.14 |
| Papua New Guinea | 0.47 | 0.54 | 0.59 | 0.94 | 0.82 | 1.51 | 1.35 | 1.45 | 1.27 | 0.41 | 1.22 | 1.19 | 1.27 | 0.98 | 0.83 | 2.54 | 0.28 | .. | .. |
| Peru | 29.97 | 10.97 | 35.70 | 27.64 | 25.81 | 29.01 | 31.45 | 29.78 | 36.54 | 12.44 | 9.20 | 24.52 | 12.86 | 15.68 | 18.10 | 13.49 | -0.32 | -0.09 | -1.37 |
| Philippines | 22.00 | 16.29 | 17.10 | 15.61 | 17.92 | 18.94 | 22.81 | 22.36 | 19.75 | 9.56 | 9.95 | 20.60 | 25.87 | 16.28 | 16.90 | 22.33 | 16.59 | 4.78 | 1.23 |
| Singapore | .. | .. | .. | .. | .. | .. | .. | .. | .. | .. | .. | .. | .. | .. | .. | .. | .. | .. | .. |
| South | .. | .. | .. | 20.08 | 12.62 | 44.48 | 37.59 | 35.94 | 42.01 | 26.58 | 24.18 | 34.84 | 45.57 | 29.54 | 55.65 | 55.49 | 53.23 | 44.87 | 36.26 |
| Sri Lanka | 22.31 | 15.20 | 10.42 | 9.28 | 14.69 | 14.07 | 13.12 | 14.00 | 13.24 | 3.10 | 6.88 | 15.80 | 18.60 | 21.51 | 13.91 | 56.16 | 14.95 | 14.57 | 19.76 |
| Thailand | 13.65 | 7.51 | 7.39 | 8.51 | 4.77 | 7.16 | 6.42 | 6.13 | 4.42 | 0.31 | 0.82 | 3.26 | 2.40 | 5.56 | 3.96 | 7.92 | 9.32 | 0.65 | 1.13 |
| Turkey | 0.44 | 3.52 | 0.99 | -0.47 | -1.17 | -5.26 | -1.39 | -0.62 | 2.82 | 3.26 | 0.57 | 2.43 | 0.27 | 5.01 | 2.30 | 4.47 | 5.00 | -0.77 | -0.6 |
| Ukraine | .. | .. | .. | .. | .. | .. | .. | .. | .. | .. | .. | .. | .. | .. | .. | 0.56 | 0.28 | .. | .. |
| Viet Nam | 1.52 | 6.50 | 18.15 | 9.02 | 16.06 | 22.60 | 29.66 | 19.13 | 23.19 | 11.71 | 18.84 | 36.23 | 30.07 | 38.76 | 52.32 | 56.10 | 61.05 | 47.74 | 40.61 |
| Yemen | 30.40 | 25.07 | 31.52 | 29.05 | 25.25 | 32.75 | 42.42 | 52.38 | 46.18 | 33.45 | 34.43 | 28.73 | 40.78 | 28.73 | 29.84 | 31.86 | 28.67 | 31.67 | 37.82 |
| Zimbabwe | 24.48 | 15.88 | 44.05 | 28.37 | 28.09 | 35.66 | 32.37 | 24.14 | 28.03 | 12.99 | 11.25 | 23.51 | 22.33 | 6.68 | 12.44 | 13.60 | 7.41 | 7.07 | 29.75 |
| EC | 103.18 | 142.50 | 129.00 | 140.92 | 159.64 | 24.92 | 178.04 | 180.07 | 162.76 | 158.47 | 139.85 | 155.08 | 132.92 | 231.83 | 231.08 | 260.73 | 257.00 | 364.01 | 389.59 |
| IBRD | 21.30 | 28.76 | 45.65 | 44.16 | .. | .. | .. | .. | .. | .. | .. | 0.01 | .. | 100.74 | 164.50 | 54.83 | 58.13 | 47.36 | 47.35 |
| IDA | 172.62 | 150.67 | 203.91 | 134.70 | 193.63 | 241.46 | 271.86 | 186.07 | 225.72 | 246.43 | 196.71 | 115.12 | 75.67 | 162.16 | 358.09 | 244.96 | 16.33 | 123.13 | 226.2 |
| UNDP | 84.03 | 85.04 | 90.44 | 86.15 | 93.42 | 102.80 | 97.86 | 87.14 | 83.14 | 74.94 | 67.09 | 80.94 | 92.43 | 98.41 | 106.94 | 119.90 | 115.69 | 130.23 | 133.29 |

実用新案出願(オランダ)

| Country of Origin | IP Office | 1994 | 1995 | 1996 | 1997 | 1998 | 1999 | 2000 | 2001 | 2002 | 2003 | 2004 | 2005 | 2006 | 2007 | 2008 | |
|-------------------|-------------------|------|------|------|------|------|------|------|------|------|------|------|------|------|------|------|----|
| Netherlands | Argentina | AR | | | | 2 | 2 | | | | | | | | | | |
| | Austria | AT | 2 | 4 | | 4 | 2 | 1 | 9 | | | | 3 | 12 | | 1 | |
| | Australia | AU | | | | 1 | | | 1 | | 2 | 1 | 3 | | | 4 | |
| | Brazil | BR | 2 | | 1 | | 2 | | 1 | 1 | | | | 1 | | | |
| | Chile | CL | 3 | 1 | 1 | | | 1 | | | | | | | | | |
| | China | CN | | | 2 | 2 | 2 | | | | | 7 | 7 | 8 | | 11 | |
| | Germany | DE | 120 | 117 | 109 | 139 | 93 | 137 | 104 | 86 | 209 | 242 | 106 | 95 | 101 | 71 | 97 |
| | Denmark | DK | | | 2 | 2 | | 1 | 1 | 8 | 4 | 4 | 3 | 2 | 7 | | 3 |
| | Spain | ES | 2 | 7 | 5 | 3 | 2 | 1 | 2 | 3 | | 2 | 1 | 4 | 3 | 1 | 5 |
| | Finland | FI | | | 1 | | 1 | | | | | | | 1 | 5 | | |
| | Greece | GR | | 2 | | | | | | | | | | | 3 | | |
| | Italy | IT | | | 4 | | | 2 | 5 | | | | | | | | |
| | Japan | JP | 11 | 9 | 5 | 2 | 6 | 2 | 3 | | 3 | 2 | 1 | | 2 | 1 | |
| | Republic of Korea | KR | 8 | 1 | 1 | | 1 | | 1 | | | 1 | | | | | 2 |
| | Mexico | MX | | | | | | 1 | | | | | 2 | 4 | | | |
| | Portugal | PT | 1 | | | | | | | | | | | | 2 | | |
| | Russian Federatio | RU | | | | 1 | 1 | | | | | 3 | | 1 | 4 | 3 | 2 |
| | Thailand | TH | | | | | | | | | | 1 | | | | | |
| Turkey | TR | | | | | 1 | | | | | | | | | | 1 | |
| Ukraine | UA | | 2 | | 1 | | | | | | | 1 | | | | | |

意匠出願(オランダ)

| Origin | Office | CC | 1997 | 1998 | 1999 | 2000 | 2001 | 2002 | 2003 | 2004 | 2005 | 2006 | 2007 | |
|----------------------|----------------------|----|------|------|------|------|------|------|------|------|------|------|------|-------|
| Netherlands | Argentina | AR | 37 | 31 | 29 | 38 | 27 | 18 | | | | | | |
| | Austria | AT | 153 | 59 | 175 | 68 | 146 | | | 1 | 5 | | | |
| | Australia | AU | 35 | 27 | 38 | 46 | 25 | 26 | 46 | 62 | 50 | 62 | 93 | |
| | Brazil | BR | 58 | 38 | 52 | 70 | 38 | 41 | 46 | 60 | 73 | 72 | | |
| | Canada | CA | 37 | 26 | 34 | 38 | 18 | 14 | 23 | 49 | 37 | 30 | 61 | |
| | Switzerland | CH | 3 | 3 | 11 | 1 | 1 | 4 | | | | | 2 | 10 |
| | Chile | CL | 14 | 20 | 27 | 26 | 19 | 15 | 15 | 20 | 31 | 41 | | |
| | China | CN | 83 | 121 | 103 | 93 | 114 | 114 | 99 | 164 | 245 | 206 | 268 | |
| | Germany | DE | 29 | 36 | 36 | 333 | 329 | 323 | 71 | 44 | 238 | 11 | 44 | |
| | Denmark | DK | 65 | 57 | 72 | 80 | 111 | 37 | 11 | | | | | |
| | Algeria | DZ | | 3 | | | 1 | 1 | 1 | | | | 4 | |
| | Office for Harmoniza | EM | | | | | | | | | | | | 2,220 |
| | Spain | ES | 95 | 68 | 78 | 76 | 87 | 83 | 26 | 7 | 7 | 1 | 4 | |
| | Finland | FI | 33 | 43 | 60 | 58 | 96 | | | | | | | |
| | France | FR | 8 | 7 | 9 | 11 | 16 | 19 | 11 | 11 | | | 2 | 6 |
| | United Kingdom | GB | 353 | 386 | 378 | 234 | 280 | | 88 | 12 | 11 | 4 | 1 | |
| | India | IN | 7 | 13 | 6 | 20 | 12 | 16 | 30 | 69 | 38 | 70 | | |
| | Italy | IT | | 10 | 2 | 5 | | | | | | | | |
| | Japan | JP | 73 | 63 | 91 | 88 | 68 | 55 | 90 | 98 | 83 | 63 | 107 | |
| | Kenya | KE | | 2 | | | | | | | | | 3 | |
| | Republic of Korea | KR | | 41 | 46 | 57 | 45 | 56 | 49 | 68 | 65 | 72 | 95 | |
| | Morocco | MA | | 3 | | | | | | | | | 1 | |
| | Madagascar | MG | | | 1 | | | | | | | | | |
| | Mongolia | MN | | | | | 4 | | 7 | | | | | |
| | Mexico | MX | 19 | 28 | 38 | 54 | 20 | | 44 | 55 | 43 | 49 | 79 | |
| | Norway | NO | 50 | 43 | 63 | 44 | 41 | | | | | | | |
| | New Zealand | NZ | 4 | 11 | 11 | 10 | 1 | | 3 | 20 | 27 | 41 | 60 | |
| | Peru | PE | 5 | | 18 | 7 | | | 5 | 3 | 12 | 16 | 17 | |
| | Pakistan | PK | | | | | | | | | 2 | | | |
| | Portugal | PT | 31 | 32 | 40 | 50 | 35 | | 10 | | | | | |
| Russian Federation | RU | 21 | 29 | 31 | 32 | 20 | | 52 | 57 | 65 | 73 | 89 | | |
| Sweden | SE | 83 | 64 | 80 | 70 | 53 | | | | | | | | |
| Singapore | SG | | | | | | 55 | 87 | 117 | 125 | 61 | 59 | | |
| Thailand | TH | 21 | 27 | | 36 | | | 48 | | | | | 53 | |
| Turkey | TR | 18 | 16 | 19 | | 35 | | 22 | | | | | 58 | |
| Ukraine | UA | 9 | 8 | 2 | 4 | 3 | 3 | 12 | 12 | 10 | 8 | 9 | | |
| United States of Ame | US | 81 | 67 | 133 | 100 | 67 | | 87 | 142 | 88 | 146 | 148 | | |
| Viet Nam | VN | 7 | 6 | 4 | 2 | 8 | 15 | | | | | | | |

商標出願(オランダ)

| Origin | Office | CC | 1998 | 1999 | 2000 | 2001 | 2002 | 2003 | 2004 | 2005 | 2006 | 2007 | 2008 | |
|----------------------|-------------------------|------|------|------|------|------|------|------|------|------|------|------|------|-----|
| Netherlands | African Regional Intel | AP | 2 | | | | | | | | | | | |
| | Argentina | AR | 640 | 597 | 584 | | 368 | 539 | | | | | | |
| | Austria | AT | 72 | 71 | 50 | 68 | 46 | | 39 | 51 | 25 | 40 | | |
| | Australia | AU | 278 | 340 | 354 | 280 | 345 | 357 | 389 | 372 | 470 | 137 | 102 | |
| | Brunei Darussalam | BN | | | | | | | | | | | | |
| | Brazil | BR | | | | 628 | 486 | | | | 476 | 552 | | 805 |
| | Canada | CA | 350 | 349 | 488 | 411 | 385 | 366 | 376 | 381 | 409 | 408 | 387 | |
| | Switzerland | CH | 109 | 99 | 127 | 65 | | | 83 | 81 | 72 | 117 | 83 | |
| | Chile | CL | 480 | 379 | 429 | 463 | 304 | 350 | 326 | 291 | 367 | 405 | | |
| | China | CN | 252 | 377 | 329 | 352 | 464 | 291 | 587 | 525 | 988 | 807 | 667 | |
| | Germany | DE | 265 | 228 | 349 | 351 | 204 | 212 | 157 | 183 | 232 | 163 | 212 | |
| | Denmark | DK | 129 | 67 | 39 | 38 | 25 | 32 | 30 | 30 | 19 | 12 | 25 | |
| | Algeria | DZ | 25 | 9 | 13 | 21 | 19 | 1 | | | 45 | | | |
| | Office for Harmonizat | EM | 877 | 994 | 1518 | 1106 | 1055 | 2375 | 2074 | 1836 | 2828 | 3214 | 2433 | |
| | Spain | ES | 194 | 155 | 160 | 182 | 143 | 56 | 65 | 58 | 79 | 74 | 74 | |
| | Finland | FI | 127 | 60 | 41 | 29 | 29 | 40 | 21 | 33 | 15 | 20 | 19 | |
| | France | FR | 335 | 311 | 364 | 144 | 196 | 134 | 152 | | 105 | 132 | 127 | |
| | United Kingdom | GB | | | | | | | 163 | 118 | 236 | 217 | 133 | |
| | Greece | GR | 294 | 277 | 220 | 92 | 43 | | | | | | | |
| | India | IN | 75 | | | | | | | | | | | |
| | Italy | IT | | | 242 | | | | | | | | | |
| | Japan | JP | 394 | 398 | 289 | 167 | 116 | 136 | 161 | 134 | | 191 | 135 | |
| | Kenya | KE | | 23 | | | | | | | 12 | | | |
| | Cambodia | KH | | 30 | | 68 | 53 | 95 | 165 | | 78 | | | |
| | Republic of Korea | KR | 354 | 347 | 385 | 504 | 364 | 303 | 328 | 325 | 272 | 435 | 470 | |
| | Lao People's Democr | LA | 29 | 27 | 70 | 20 | 33 | | | | | | | |
| | Sri Lanka | LK | | | | | | 21 | | | | | 142 | |
| | Morocco | MA | 32 | | | | | | | | 28 | | | |
| | Madagascar | MG | | 22 | 5 | 5 | 8 | 4 | 9 | 3 | 5 | | 13 | |
| | Mongolia | MN | 161 | 56 | 35 | 66 | 83 | 67 | 52 | 39 | 7 | | | |
| | Mexico | MX | 471 | 470 | | 477 | 480 | 502 | 605 | 672 | 556 | 722 | 837 | |
| | Malaysia | MY | | | | | | | | | | | 474 | |
| | Norway | NO | 439 | 66 | 80 | 44 | | | | | | | 68 | |
| | New Zealand | NZ | 216 | 256 | 386 | | 163 | 192 | 164 | 148 | 200 | 207 | 246 | |
| | African Intellectual Pr | OA | 41 | | 54 | | | | | | | | | |
| | Peru | PE | 165 | 172 | 154 | 51 | 88 | 93 | 155 | 150 | 188 | 250 | 411 | |
| | Papua New Guinea | PG | | | 6 | | | | | | | | | |
| | Philippines | PH | | | | | | | | | | | 140 | |
| | Pakistan | PK | | 39 | 70 | 116 | | | | 137 | | | | |
| | Portugal | PT | 33 | 30 | 52 | 60 | 56 | 60 | 36 | 46 | 24 | 37 | 33 | |
| | Russian Federation | RU | 152 | 107 | | 88 | 67 | 104 | 110 | 112 | 173 | 195 | 158 | |
| | Sweden | SE | 122 | 57 | 51 | | | | | | | | 22 | |
| Singapore | SG | | | | 131 | 42 | 85 | 76 | 55 | 46 | 148 | 72 | | |
| Thailand | TH | 368 | | 423 | | | 293 | | | 466 | 274 | | | |
| Turkey | TR | 298 | | | | | | | | | 183 | 153 | | |
| Ukraine | UA | 30 | 40 | 134 | 56 | 47 | 64 | 41 | 59 | 96 | 86 | 41 | | |
| United States of Ame | US | 1250 | 899 | 1299 | 926 | 843 | 863 | 454 | 469 | 457 | 602 | 520 | | |
| Viet Nam | VN | | 27 | 44 | | | | | | | | | | |
| South Africa | ZA | 427 | 398 | 497 | 409 | 309 | 195 | 361 | 258 | 359 | 371 | 668 | | |

実用新案登録(オランダ)

| Origin name | Office name | CC | 1994 | 1995 | 1996 | 1997 | 1998 | 1999 | 2000 | 2001 | 2002 | 2003 | 2004 | 2005 | 2006 | 2007 | 2008 | |
|-------------|-------------------|----|------|------|------|------|------|------|------|------|------|------|------|------|------|------|------|---|
| Netherlands | Austria | AT | 1 | 1 | 4 | 1 | 3 | 1 | | 1 | | | 1 | 5 | 3 | | 2 | |
| | Australia | AU | | | | 1 | | | | 1 | | 2 | 2 | 2 | 2 | | 2 | |
| | Brazil | BR | | 1 | | | | | | | 1 | | | | | | 1 | |
| | Chile | CL | 1 | 1 | 1 | | | | 2 | | | | | | | | | |
| | China | CN | 2 | 1 | 1 | 1 | 3 | 2 | 1 | | | | 2 | 5 | | 11 | 8 | |
| | Germany | DE | 117 | 99 | 111 | 117 | 95 | 95 | 88 | 95 | 86 | 79 | 108 | 91 | 104 | 76 | 68 | |
| | Denmark | DK | | | 1 | 2 | | 1 | | 4 | 1 | 6 | 2 | | 7 | | 4 | |
| | Spain | ES | 3 | 1 | 6 | 4 | 2 | 2 | 1 | 3 | 1 | 1 | 1 | 3 | | 3 | 2 | |
| | Finland | FI | | | | | 2 | | | | | | | | | 3 | | |
| | Greece | GR | | 2 | | | | | | | | | | | | 3 | | |
| | Italy | IT | 3 | | | | | | 1 | 24 | | | | | | | | |
| | Japan | JP | 12 | 19 | 21 | 20 | 7 | 6 | 11 | | 2 | | 1 | 1 | 1 | 2 | | |
| | Republic of Korea | KR | 4 | 4 | 1 | | 8 | 5 | 2 | 2 | | | | 1 | | | | |
| | Mexico | MX | | | | | | | | | | | | | | | 1 | |
| | Portugal | PT | 2 | 2 | | 1 | 1 | | | | | | | | | 2 | | |
| | Russian Federatio | RU | | | | | 1 | 1 | | | | | | 3 | | 5 | 2 | 2 |
| | Turkey | TR | | | | | | | | | | | | | | | | 1 |
| Ukraine | UA | | | | | | | | 1 | | | | 1 | | | | | |

支援状況(オランダ)

| 項番 | 支援国 | 機関名 | プロジェクト名 | 受益国 | CC | 内容 | 方法 | プロジェクト概要 | 支援額 | 期間 | ソース |
|----|------|-----|-----------------------------|--|----------------|------|----|--------------------------------|---------------------------------------|----------------------|--------------------------------------|
| 1 | オランダ | | ORET/MILEV プログラム | | | 資金援助 | 直接 | | 開発援助: GDPの0.8% | | IP/C/W/132/Add.4 6 August 1999 |
| 2 | | | PUM(オランダ経営協力プログラム) | | | 資金援助 | 直接 | | | | |
| 3 | オランダ | | 高度(先進)再配置可能埋設地雷多重探知システム | 埋設地雷の設置国:62カ国 | | 資金援助 | 直接 | 埋設地雷の設置国:62カ国、1億個の地雷 | | | |
| 4 | | | 健康、農業、経済&基盤援助、教育、環境 | | | 技術協力 | 直接 | | | | |
| | | | 健康:技術移転、投資 | AF,BD,BF,ET,HT,KH,M W,MZ,NP,SD,SO,TZ,VN, YE,ZM | | 技術協力 | 直接 | | 7,542.367 15,515.248 12,200.748 | 2000 2001 2002 | |
| | | | 農業:研究、技術、管理、訓練プログラム | AF,BD,BF,BJ,BT,CV,ET, HT,ML,MZ,RW,SD,SN,T Z,YE | AF BD YE | 技術協力 | 直接 | | 8,907.945 9,777.919 4,228.496 | 2000 2001 2002 | IP/C/W/388/Add.6:13 February 2003 |
| | | | 経済、基盤援助 | BD,BT,CV,ML,MZ,NP,T Z,UG,VN | BD NP VN | 技術協力 | 直接 | | 2,407.464 3,442.518 3,357.899 | 2000 2001 2002 | |
| | | | 教育:HRD、投資 | BT,ET,MZ,RW,VN,YE | VN YE | 技術協力 | 直接 | | 4,679.326 3,116.569 3,980.215 | 2000 2001 2002 | |
| | | | 環境:保存、保護、援助 | AF,AO,BD,GW,MZ,NE,S D,SO,TZ,VN,YE,ZM | | 技術協力 | 直接 | | 9,013.516 7,558.845 10,199.856 | 2000 2001 2002 | |
| 5 | オランダ | | 高度(先進)再配置可能埋設地雷多重探知システム | 埋設地雷の設置国:62カ国 | | 資金援助 | 直接 | 埋設地雷の設置国:62カ国、1億個の地雷 | | | |
| 6 | | | 健康、農業、経済&基盤援助、教育、環境 | | | 技術協力 | 直接 | | | | |
| | | | 健康:技術移転、投資 | AF,BD,BF,ET,HT,KH,M W,MZ,NP,SD,SO,TZ,VN, YE,ZM | | 技術協力 | 直接 | | 7,542.367 15,515.248 12,200.748 | 2000 2001 2002 | |
| | | | 農業:研究、技術、管理、訓練プログラム | AF,BD,BF,BJ,BT,CV,ET, HT,ML,MZ,RW,SD,SN,T Z,YE | AF BD YE | 技術協力 | 直接 | | 8,907.945 9,777.919 4,228.496 | 2000 2001 2002 | IP/C/W/412/Add.5 26 January 2004 |
| | | | 経済、基盤援助 | BD,BT,CV,ML,MZ,NP,T Z,UG,VN | BD NP VN | 技術協力 | 直接 | | 2,407.464 3,442.518 3,357.899 | 2000 2001 2002 | |
| | | | 教育:HRD、投資 | BT,ET,MZ,RW,VN,YE | VN, YE | 技術協力 | 直接 | | 4,679.326 3,116.569 3,980.215 | 2000 2001 2002 | |
| | | | 環境:保存、保護、援助 | AF,AO,BD,GW,MZ,NE,S D,SO,TZ,VN,YE,ZM | | 技術協力 | 直接 | | 9,013.516 7,558.845 10,199.856 | 2000 2001 2002 | |
| 7 | オランダ | | 東アフリカ高地流域規模治水計画改善手法開発(SWCP) | ケニア、タンザニア、ウガンダ | KE | 技術協力 | 直接 | | € 325,000 | | |
| 8 | | | 無水米製造 | 中国、インド、インドネシア、マダガスカル | | 技術協力 | 直接 | ルートから地域へ:六大主要穀倉地帯 多収性イネ 高効率水利用 | funding in order of €771,000 | | |
| 9 | | | SACI-Waters | インド、バングラデシュ、スリランカ、他 | | 技術協力 | 直接 | 南アジアコンソーシアムfor学際水資源研究 | | | IP/C/W/431/Add.3 7 January 2005 |
| | | | | インド | IN | 技術協力 | 直接 | 農村管理協会、インド管理研究所 | | | |
| | | | | バングラデシュ | BD | 技術協力 | 直接 | 国立高度研究所 | | | |

支援状況(オランダ)

| 項番 | 支援国 | 機関名 | プロジェクト名 | 受益国 | CC | 内容 | 方法 | プロジェクト概要 | 支援額 | 期間 | ソース |
|----|-----|-----|--------------------|------------------------|----|------|----|--------------------------------|-----------|----|-----|
| 10 | | | ニジェール上部水管理 | マリ、ニジェール | | 技術協力 | 直接 | ニジェール上部水管理&ニジェールデルタ食品安全間の関係:マリ | € 217,000 | | |
| 11 | | | 社会経済開発プロジェクト | モザンビーク | | 技術協力 | 直接 | 社会経済開発プロジェクト:ペイラ、モザンビーク | € 320,000 | | |
| 12 | | | PSOM(新興国市場協カプログラム) | アンゴラ、エチオピア、ウガンダ、モザンビーク | | 技術協力 | 直接 | | | | |

(16) ノルウェー (NO)

a) 全般的な協力内容

① FTA

| | 項番 | FTA 名 | 知財条文の有無 |
|----|-----|-----------------------------|---------|
| 1 | 23 | 韓国・EFTA 自由貿易協定 | ○ |
| 2 | 65 | EFTA・カナダ自由貿易協定 | |
| 3 | 66 | カナダ・欧州自由貿易地域(EFTA) | |
| 4 | 69 | EFTA・南部アフリカ関税同盟(SACU)自由貿易協定 | ○ |
| 5 | 71 | 欧州経済領域(EEA)協定 | ○ |
| 6 | 83 | EFTA・トルコ自由貿易協定 | ○ |
| 7 | 84 | EFTA・イスラエル自由貿易協定 | ○ |
| 8 | 85 | EFTA・マケドニア自由貿易協定 | ○ |
| 9 | 86 | EFTA・クロアチア自由貿易協定 | ○ |
| 10 | 87 | EFTA・パレスチナ自治政府自由貿易協定 | ○ |
| 11 | 88 | EFTA・モロッコ自由貿易協定 | ○ |
| 12 | 89 | EFTA・ヨルダン自由貿易協定 | ○ |
| 13 | 90 | EFTA・レバノン自由貿易協定 | ○ |
| 14 | 91 | EFTA・メキシコ自由貿易協定 | ○ |
| 15 | 92 | EFTA・シンガポール自由貿易協定 | ○ |
| 16 | 93 | EFTA・チリ自由貿易協定 | ○ |
| 17 | 94 | EFTA・チュニジア自由貿易協定 | ○ |
| 18 | 95 | EFTA・エジプト自由貿易協定 | ○ |
| 19 | 97 | EFTA・タイ自由貿易協定 | |
| 20 | 98 | EFTA・湾岸協力会議(GCC)自由貿易協定 | |
| 21 | 99 | EFTA・ペルー自由貿易協定 | |
| 22 | 100 | EFTA・コロンビア自由貿易協定 | |
| 23 | 101 | カナダ・欧州自由貿易地域(EFTA) | |
| 24 | 172 | タイ・EFTA(欧州自由貿易連合)自由貿易協定 | |
| 25 | 186 | EFTA・南アフリカ関税同盟(SACU) | |
| 26 | 187 | EFTA・湾岸協力会議(GCC)自由貿易協定 | |
| 27 | 188 | EFTA・ペルー自由貿易協定 | |
| 28 | 189 | EFTA・コロンビア自由貿易協定 | |
| 29 | 209 | 中国・ノルウェー自由貿易協定 | |

② ODA

1970 年から 2008 年までの対象国への援助額一覧を示す。

b) 知財分野の協力内容

① 産業財産権出願・登録状況 (出願人国別上位 10 カ国)

対象国への特許、実用新案、意匠、商標の出願、登録状況の一覧を示す。

② 技術協力状況

対象国との協力関係及び支援状況の一覧を示す。

ノルウェーODA

単位:百万ドル

| Recipient(s) | 1970 | 1971 | 1972 | 1973 | 1974 | 1975 | 1976 | 1977 | 1978 | 1979 | 1980 | 1981 | 1982 | 1983 | 1984 | 1985 | 1986 | 1987 | 1988 | 1989 |
|------------------|-------|-------|-------|-------|--------|--------|--------|--------|--------|--------|--------|--------|--------|--------|--------|--------|--------|--------|--------|--------|
| All Recipients | 36.76 | 42.32 | 63.33 | 86.71 | 131.38 | 183.72 | 218.04 | 295.34 | 354.71 | 429.37 | 485.86 | 467.44 | 559.35 | 583.57 | 540.37 | 574.45 | 797.97 | 890.28 | 984.75 | 917.48 |
| Afghanistan | .. | .. | 0.01 | 0.02 | 0.03 | 0.03 | .. | 0.06 | .. | .. | .. | .. | .. | 5.07 | .. | 0.65 | 1.12 | 0.19 | .. | 1.17 |
| Algeria | 0.14 | .. | 0.11 | 0.11 | 0.34 | 0.57 | 0.57 | 0.14 | 0.16 | .. | 0.30 | 0.96 | .. | .. | 0.02 | 1.18 | .. | 0.06 | 0.01 | .. |
| Argentina | .. | .. | 0.01 | 0.02 | 0.02 | 0.02 | .. | .. | .. | .. | 0.02 | .. | .. | .. | 0.02 | 0.05 | 0.17 | 0.14 | 0.10 | .. |
| Bangladesh | .. | 2.58 | 6.47 | 1.90 | 12.28 | 10.08 | 5.23 | 17.12 | 15.50 | 23.70 | 23.43 | 18.21 | 28.83 | 25.56 | 21.89 | 22.40 | 43.04 | 33.15 | 36.19 | 33.60 |
| Brazil | 0.01 | 0.02 | 0.03 | 0.06 | 0.14 | 0.12 | .. | 0.02 | .. | .. | 0.06 | .. | .. | .. | 0.29 | 0.34 | 0.34 | 0.10 | 0.57 | 0.50 |
| Brunei | .. | .. | .. | .. | .. | .. | .. | .. | .. | .. | .. | .. | .. | .. | .. | .. | .. | .. | .. | .. |
| Cambodia | .. | .. | .. | .. | .. | .. | .. | .. | 0.86 | 0.20 | .. | .. | 1.01 | .. | 0.38 | 0.25 | 0.23 | 0.35 | .. | 0.29 |
| Chile | .. | 0.01 | 0.02 | 0.04 | 0.02 | .. | .. | 0.03 | .. | .. | 0.03 | .. | .. | .. | 0.04 | 0.82 | 0.66 | 0.35 | 0.92 | 2.52 |
| China | .. | .. | .. | .. | .. | .. | .. | .. | .. | .. | 0.52 | 1.20 | 0.78 | 5.84 | 11.86 | 3.59 | 4.45 | 8.29 | 10.11 | 6.28 |
| Chinese Taipei | .. | .. | .. | .. | .. | .. | .. | .. | .. | .. | .. | .. | .. | .. | .. | .. | .. | .. | .. | .. |
| Egypt | 0.07 | 0.10 | 0.10 | 0.22 | 0.27 | 0.20 | 0.16 | 0.16 | 0.28 | 0.31 | 1.16 | 0.55 | 0.47 | 1.15 | 0.54 | 0.36 | 0.25 | 0.23 | 0.55 | 0.87 |
| India | 2.59 | 4.82 | 5.85 | 8.05 | 7.82 | 8.92 | 9.63 | 15.24 | 21.22 | 22.05 | 22.36 | 19.68 | 20.95 | 20.39 | 19.40 | 23.40 | 24.80 | 30.40 | 27.77 | 24.94 |
| Indonesia | 0.03 | 0.02 | 0.15 | 0.13 | 0.18 | 0.10 | 0.48 | 3.50 | 2.69 | 1.46 | 3.74 | 0.83 | 4.13 | 1.07 | 1.88 | 1.56 | 4.23 | 0.63 | 1.99 | 0.48 |
| Iran | 0.14 | 0.02 | 0.02 | 0.02 | 0.02 | 0.01 | .. | .. | .. | .. | .. | .. | .. | .. | .. | .. | .. | 0.04 | 0.20 | 0.01 |
| Kenya | 2.55 | 2.98 | 3.73 | 4.26 | 5.95 | 9.26 | 8.85 | 12.57 | 13.17 | 19.22 | 21.05 | 20.57 | 23.68 | 22.23 | 20.55 | 21.12 | 31.68 | 30.18 | 31.34 | 27.15 |
| Korea | 0.18 | 0.02 | 0.02 | 0.06 | 0.05 | 0.04 | .. | 0.03 | .. | .. | .. | .. | .. | .. | 0.01 | .. | .. | .. | .. | .. |
| Laos | .. | .. | .. | .. | .. | .. | .. | 0.05 | 1.34 | .. | 0.07 | .. | .. | .. | 0.02 | 0.05 | 0.12 | 0.11 | 0.16 | 0.18 |
| Madagascar | 0.19 | 0.57 | 0.70 | 1.33 | 1.97 | 1.47 | 1.22 | 1.75 | 2.26 | 4.82 | 5.09 | 3.38 | 2.22 | 1.71 | 2.91 | 3.64 | 4.88 | 6.07 | 5.58 | 4.25 |
| Malaysia | .. | .. | .. | 0.01 | 0.01 | .. | .. | 0.02 | .. | .. | 0.05 | .. | 0.31 | 1.45 | 0.06 | 0.17 | 1.49 | 1.38 | 0.27 | -0.13 |
| Mexico | 0.01 | 0.01 | 0.04 | 0.06 | 0.01 | .. | .. | .. | .. | .. | .. | .. | 0.21 | 0.11 | 0.08 | 0.81 | 0.50 | 0.03 | 0.12 | 0.17 |
| Mongolia | .. | .. | .. | .. | .. | .. | .. | .. | .. | .. | .. | .. | .. | .. | .. | .. | .. | .. | .. | .. |
| Morocco | .. | .. | .. | .. | .. | .. | .. | .. | .. | .. | 0.11 | .. | .. | .. | 0.05 | 0.01 | 0.01 | .. | .. | .. |
| Myanmar (Burma) | .. | .. | .. | .. | .. | .. | .. | 0.03 | 0.56 | 0.88 | 2.41 | 3.21 | 2.00 | 1.44 | 1.09 | 0.92 | 0.48 | 0.13 | 0.09 | 0.06 |
| Nepal | .. | .. | 0.05 | 0.30 | 0.42 | 0.18 | 0.40 | 0.38 | 0.57 | 0.41 | 0.32 | 0.82 | 2.46 | 1.59 | 1.42 | 1.96 | 3.91 | 3.07 | 3.76 | 4.98 |
| Nigeria | 0.51 | 0.33 | 0.47 | 0.44 | 0.67 | 1.63 | 1.72 | 2.07 | 1.78 | 1.19 | 0.36 | 0.30 | 0.30 | .. | 0.04 | 0.07 | 0.11 | 0.10 | 0.23 | 0.31 |
| Pakistan | 3.06 | 0.16 | 0.18 | 1.72 | 4.34 | 6.08 | 7.09 | 7.37 | 13.17 | 13.41 | 16.46 | 13.29 | 13.27 | 11.95 | 11.12 | 9.79 | 15.18 | 10.71 | 10.79 | 7.32 |
| Papua New Guinea | .. | .. | .. | .. | .. | .. | 0.05 | 0.54 | 0.36 | 0.56 | 1.60 | 4.35 | 1.03 | 0.76 | 0.02 | .. | 0.05 | 0.01 | .. | .. |
| Peru | .. | .. | 0.02 | 0.04 | 0.05 | 0.12 | 0.08 | 0.07 | 0.07 | 0.38 | 0.75 | 0.65 | 1.76 | 0.25 | 0.59 | 0.55 | 1.17 | 0.80 | 0.90 | 0.71 |
| Philippines | 0.02 | 0.02 | 0.02 | 0.07 | 0.10 | 0.14 | 0.14 | 0.40 | 0.42 | 0.70 | 1.27 | 2.26 | 5.51 | 5.83 | 2.84 | 3.91 | 2.80 | 4.04 | 4.69 | 4.50 |
| Singapore | .. | 0.01 | 0.02 | 0.02 | 0.02 | 0.01 | .. | .. | .. | .. | .. | .. | .. | .. | 0.02 | 0.02 | .. | .. | .. | .. |
| South | .. | .. | .. | .. | .. | .. | .. | .. | .. | .. | .. | .. | .. | .. | .. | .. | .. | .. | .. | .. |
| Sri Lanka | 0.10 | 0.09 | 0.02 | 0.11 | 0.09 | 0.32 | 0.30 | 3.83 | 5.17 | 7.92 | 11.39 | 8.07 | 14.69 | 11.70 | 11.88 | 10.31 | 12.22 | 15.62 | 16.43 | 13.25 |
| Thailand | 0.04 | 0.05 | 0.08 | 0.14 | 0.15 | 0.18 | 0.15 | 0.28 | 1.14 | 1.49 | 1.47 | 0.85 | 1.76 | 2.35 | 0.73 | 0.77 | 0.88 | 4.74 | 2.27 | 2.99 |
| Turkey | 0.50 | -0.02 | 0.45 | -0.15 | -0.13 | -0.09 | 0.06 | 0.72 | 0.05 | 10.99 | 10.72 | 0.23 | .. | 0.51 | 0.10 | 0.08 | 0.06 | 0.14 | 0.06 | 0.41 |
| Ukraine | .. | .. | .. | .. | .. | .. | .. | .. | .. | .. | .. | .. | .. | .. | .. | .. | .. | .. | .. | .. |
| Viet Nam | .. | .. | 1.51 | 4.37 | 8.12 | 13.08 | 6.88 | 3.30 | 9.89 | 14.12 | 7.24 | 2.69 | 2.33 | 1.59 | 0.91 | 0.40 | 0.83 | 0.35 | 0.20 | 0.03 |
| Yemen | .. | .. | 0.03 | .. | 0.01 | 0.16 | .. | 0.29 | 0.27 | 0.33 | .. | .. | .. | 0.20 | 0.02 | 0.89 | .. | 0.21 | 0.22 | 0.06 |
| Zimbabwe | .. | .. | .. | .. | .. | .. | .. | .. | .. | .. | 4.52 | 7.14 | 8.70 | 8.60 | 13.68 | 8.33 | 16.35 | 22.02 | 23.72 | 17.28 |
| EC | .. | .. | .. | .. | .. | .. | .. | .. | .. | .. | .. | .. | .. | .. | .. | .. | .. | .. | .. | .. |
| IBRD | .. | 0.43 | 2.22 | 2.50 | -0.19 | .. | 4.06 | 1.50 | 1.53 | 5.97 | .. | .. | 4.47 | 3.36 | 3.94 | 7.51 | 8.61 | .. | 5.47 | 14.34 |
| IDA | 4.28 | 6.28 | 9.22 | 12.06 | 14.67 | 17.55 | 17.41 | 24.42 | 28.76 | 31.70 | 42.27 | 40.94 | 42.43 | 41.12 | 44.94 | 43.01 | 50.01 | 60.86 | 79.33 | 64.45 |
| UNDP | 5.95 | 6.69 | 10.27 | 11.33 | 14.12 | 19.93 | 25.20 | 29.21 | 36.23 | 42.85 | 50.21 | 51.95 | 58.88 | 55.29 | 47.33 | 47.11 | 57.35 | 67.98 | 78.05 | 76.11 |

ノルウェーODA

単位:百万ドル

| Recipient(s) | 1990 | 1991 | 1992 | 1993 | 1994 | 1995 | 1996 | 1997 | 1998 | 1999 | 2000 | 2001 | 2002 | 2003 | 2004 | 2005 | 2006 | 2007 | 2008 |
|------------------|----------|----------|----------|----------|----------|----------|----------|----------|----------|----------|----------|----------|----------|----------|----------|----------|----------|----------|---------|
| All Recipients | 1,204.83 | 1,177.56 | 1,272.47 | 1,014.25 | 1,136.85 | 1,244.41 | 1,311.33 | 1,306.14 | 1,321.55 | 1,369.84 | 1,263.63 | 1,345.97 | 1,696.09 | 2,042.19 | 2,198.71 | 2,786.04 | 2,954.03 | 3,728.01 | 3963.45 |
| Afghanistan | 3.35 | 7.99 | 8.47 | 8.86 | 8.89 | 9.20 | 7.55 | 8.84 | 8.13 | 7.13 | 12.57 | 39.71 | 60.86 | 68.78 | 67.73 | 59.95 | 69.68 | 94.42 | 129.05 |
| Algeria | 0.06 | .. | .. | .. | 0.08 | 0.16 | 0.15 | 0.10 | 1.45 | 0.95 | 1.05 | 2.11 | 3.23 | 3.36 | 1.57 | 0.74 | 1.04 | 1.27 | 0.06 |
| Argentina | .. | 0.02 | 0.02 | .. | 0.03 | 0.01 | 0.01 | .. | .. | 0.01 | 0.01 | 0.04 | 0.09 | 0.37 | 0.03 | .. | 0.02 | 0.04 | 0.11 |
| Bangladesh | 43.92 | 42.15 | 37.89 | 33.32 | 36.72 | 41.20 | 39.61 | 32.36 | 29.87 | 34.18 | 18.38 | 20.58 | 16.61 | 12.15 | 23.94 | 32.91 | 21.41 | 39.83 | 23.2 |
| Brazil | 0.58 | 0.64 | 1.61 | 1.30 | 1.77 | 2.04 | 2.09 | 1.89 | 2.11 | 1.95 | 2.31 | 2.38 | 2.85 | 3.88 | 3.06 | 2.82 | 2.80 | 9.44 | 5.94 |
| Brunei | .. | .. | .. | .. | .. | .. | .. | .. | .. | .. | .. | .. | .. | .. | .. | .. | .. | .. | .. |
| Cambodia | 2.04 | 2.74 | 5.29 | 4.70 | 4.99 | 4.50 | 5.84 | 8.82 | 7.23 | 6.34 | 6.15 | 5.62 | 3.12 | 2.50 | 3.31 | 3.65 | 3.14 | 3.81 | 10.59 |
| Chile | 6.11 | 9.24 | 9.00 | 2.67 | 3.09 | 1.53 | 1.34 | 1.20 | 1.11 | 0.60 | 0.65 | 0.76 | 0.47 | 0.64 | 3.89 | 0.16 | 0.04 | 38.86 | 0.19 |
| China | 5.82 | 10.60 | 15.66 | 11.37 | 22.55 | 10.49 | 9.10 | 15.03 | 11.91 | 14.07 | 9.90 | 9.65 | 12.19 | 11.94 | 14.75 | 13.81 | 14.37 | 16.97 | 24.52 |
| Chinese Taipei | .. | .. | .. | .. | .. | .. | .. | .. | .. | .. | .. | .. | .. | .. | .. | .. | .. | .. | .. |
| Egypt | 2.55 | 0.60 | 0.22 | 0.96 | 3.07 | 1.19 | 4.73 | 3.25 | 1.61 | 1.22 | 1.09 | 0.92 | 0.60 | 0.66 | 0.66 | 0.56 | 0.54 | 0.36 | 0.22 |
| India | 25.03 | 21.26 | 19.88 | 13.73 | 12.49 | 8.20 | 13.39 | 13.81 | 11.05 | 9.85 | 8.03 | 11.60 | 8.46 | 8.11 | 13.32 | 11.96 | 18.25 | 25.81 | 28.72 |
| Indonesia | -0.18 | -0.22 | 11.78 | 3.09 | 1.32 | 21.15 | 13.72 | 9.16 | 3.75 | 8.59 | 5.80 | 4.62 | 6.05 | 6.57 | 7.37 | 45.09 | 10.26 | 16.41 | 10.66 |
| Iran | 0.54 | .. | 0.06 | 0.06 | 0.81 | 0.48 | 0.96 | 2.24 | 0.91 | 1.76 | 5.20 | 3.72 | 5.34 | 9.70 | 11.49 | 4.31 | 2.64 | 0.09 | 1.28 |
| Kenya | 22.50 | 5.20 | 2.60 | 2.33 | 2.85 | 2.23 | 2.66 | 2.81 | 2.54 | 1.98 | 2.89 | 4.04 | 2.96 | 10.27 | 7.94 | 9.85 | 12.34 | 13.02 | 21.28 |
| Korea | .. | .. | .. | .. | .. | 0.33 | .. | .. | .. | .. | .. | .. | .. | .. | .. | .. | .. | .. | .. |
| Laos | 1.20 | 2.29 | 2.85 | 2.62 | 5.57 | 4.14 | 4.20 | 5.38 | 7.15 | 6.56 | 8.50 | 4.81 | 5.69 | 4.06 | 2.50 | 2.54 | 11.41 | 2.93 | 3.86 |
| Madagascar | 5.39 | 3.27 | 4.18 | 1.72 | 3.85 | 6.75 | 7.80 | 6.24 | 3.55 | 3.41 | 4.51 | 4.22 | 5.70 | 6.16 | 8.51 | 11.73 | 16.10 | 20.23 | 22.52 |
| Malaysia | -0.62 | 0.16 | 0.08 | 0.02 | 0.11 | 0.16 | 0.14 | 0.12 | 0.21 | 0.21 | 0.19 | 0.45 | 0.30 | 1.35 | 0.86 | 0.33 | 2.00 | 0.11 | 0.39 |
| Mexico | 0.17 | 0.11 | 0.32 | .. | 0.35 | 0.34 | 0.38 | 0.24 | 0.97 | 0.64 | 0.44 | 0.40 | 0.39 | 0.09 | 0.36 | 0.53 | .. | .. | 0.12 |
| Mongolia | .. | .. | 0.01 | .. | 0.03 | 0.09 | 2.95 | 0.54 | 0.63 | 1.69 | 1.36 | 5.67 | 2.64 | 2.47 | 1.22 | 1.73 | 1.08 | 0.97 | 1.21 |
| Morocco | .. | 0.21 | 0.03 | .. | .. | .. | 0.05 | 0.08 | 0.09 | 0.04 | 0.12 | 0.09 | 0.17 | 0.36 | 0.83 | 0.11 | 0.14 | .. | .. |
| Myanmar (Burma) | 0.13 | 0.20 | 0.68 | 0.36 | 0.74 | 0.84 | 1.21 | 1.63 | 2.36 | 1.91 | 2.88 | 2.84 | 3.86 | 5.10 | 7.10 | 5.85 | 8.05 | 10.98 | 29.64 |
| Nepal | 9.75 | 5.83 | 8.58 | 7.10 | 5.15 | 3.76 | 11.20 | 7.67 | 8.81 | 7.40 | 8.91 | 11.49 | 13.11 | 20.22 | 23.02 | 25.12 | 25.00 | 44.33 | 61.65 |
| Nigeria | 0.40 | 0.49 | 0.25 | 0.17 | 0.14 | 0.21 | 1.47 | 0.69 | 0.22 | 0.72 | 0.48 | 1.08 | 3.08 | 4.45 | 5.48 | 2.93 | 2.91 | 3.25 | 6.27 |
| Pakistan | 14.95 | 10.96 | 23.78 | 8.22 | 10.27 | 8.43 | 6.79 | 6.41 | 5.33 | 4.65 | 6.67 | 5.51 | 10.28 | 9.96 | 8.10 | 82.68 | 18.67 | 30.82 | 29.84 |
| Papua New Guinea | .. | .. | .. | 0.03 | .. | .. | 0.03 | 0.03 | 0.23 | 0.22 | 0.19 | 0.14 | 0.16 | 0.23 | 0.36 | 0.47 | 0.59 | 0.62 | 1.61 |
| Peru | 1.43 | 1.18 | 1.60 | 1.22 | 1.86 | 2.30 | 2.25 | 2.39 | 2.05 | 1.66 | 1.39 | 2.15 | 1.43 | 9.02 | 1.25 | 3.34 | 1.41 | 94.39 | 2.79 |
| Philippines | 3.85 | 5.02 | 5.90 | 4.39 | 3.84 | 4.31 | 2.20 | 2.59 | 2.42 | 2.54 | 4.57 | 1.67 | 0.98 | 1.87 | 1.93 | 2.39 | 4.67 | 78.97 | 19.58 |
| Singapore | .. | .. | .. | .. | .. | .. | .. | .. | .. | .. | .. | .. | .. | .. | .. | .. | .. | .. | .. |
| South | .. | .. | .. | 13.59 | 17.93 | 20.03 | 13.67 | 19.79 | 21.99 | 15.86 | 14.73 | 16.99 | 17.48 | 15.59 | 15.94 | 14.39 | 14.11 | 15.70 | 18.85 |
| Sri Lanka | 22.54 | 13.15 | 13.72 | 12.12 | 14.96 | 14.24 | 31.74 | 15.94 | 13.21 | 14.02 | 14.56 | 15.20 | 21.46 | 28.55 | 30.33 | 65.98 | 37.28 | 44.05 | 30.6 |
| Thailand | 2.41 | 7.36 | 2.51 | 1.72 | 1.73 | 5.21 | 3.74 | 0.45 | 1.58 | 0.49 | 0.38 | 1.43 | 1.62 | -1.38 | 2.15 | 11.59 | 6.42 | 2.74 | 1.46 |
| Turkey | 1.55 | 0.09 | 0.55 | .. | 0.06 | 0.28 | 0.22 | 0.68 | 0.75 | 4.05 | 1.75 | 2.93 | 4.18 | 7.34 | 1.56 | 1.15 | 1.84 | 0.45 | 0.12 |
| Ukraine | .. | .. | .. | .. | .. | .. | .. | .. | .. | .. | .. | .. | .. | .. | .. | 0.22 | 0.54 | 4.30 | 4.68 |
| Viet Nam | 0.06 | 0.78 | 0.46 | 0.76 | 6.12 | 6.85 | 4.18 | 6.48 | 7.91 | 7.13 | 6.17 | 5.69 | 7.94 | 11.53 | 12.05 | 15.45 | 15.21 | 29.98 | 30.94 |
| Yemen | 0.35 | 0.09 | 0.03 | 0.09 | 0.01 | .. | 0.11 | 0.18 | 0.02 | 2.25 | 0.11 | 0.05 | 0.35 | 0.31 | 0.43 | 0.45 | 0.26 | 0.08 | 0.13 |
| Zimbabwe | 24.12 | 21.70 | 27.58 | 15.10 | 17.32 | 18.11 | 19.51 | 15.87 | 13.84 | 13.33 | 9.77 | 10.21 | 7.19 | 6.85 | 8.10 | 13.56 | 11.21 | 12.62 | 20.94 |
| EC | .. | .. | .. | .. | .. | .. | .. | .. | .. | .. | .. | .. | .. | .. | .. | .. | .. | .. | .. |
| IBRD | 29.85 | 22.37 | 19.31 | 16.92 | .. | .. | .. | 9.02 | .. | 1.92 | 1.60 | 0.55 | 38.83 | 22.76 | 1.04 | 72.70 | 16.42 | .. | .. |
| IDA | 78.78 | 75.44 | 79.00 | 76.14 | 76.95 | 85.87 | 77.59 | 71.06 | 59.84 | 52.59 | 31.38 | 79.95 | 73.13 | 100.15 | 119.45 | 113.02 | 119.32 | 124.27 | 147.26 |
| UNDP | 85.18 | 83.33 | 88.99 | 70.50 | 70.86 | 78.90 | 77.43 | 74.09 | 74.22 | 70.54 | 65.31 | 79.34 | 101.06 | 113.07 | 113.51 | 123.58 | 94.86 | 134.00 | 137.54 |

実用新案出願(ノルウェー)

| Country of Origin | IP Office | 1994 | 1995 | 1996 | 1997 | 1998 | 1999 | 2000 | 2001 | 2002 | 2003 | 2004 | 2005 | 2006 | 2007 | 2008 | | |
|-------------------|-------------------|------|------|------|------|------|------|------|------|------|------|------|------|------|------|------|---|---|
| Norway | Austria | AT | | | | | 1 | | 1 | | | | | | | | | |
| | Australia | AU | | | | | | | | | | | | | | 1 | | |
| | China | CN | | | | | | | | 1 | | | 1 | | 1 | | | |
| | Germany | DE | 6 | 8 | 5 | 14 | 6 | 50 | 7 | 10 | 67 | 87 | 6 | 5 | 7 | 4 | 5 | |
| | Denmark | DK | 1 | 3 | 3 | 2 | 1 | 1 | 4 | 2 | 1 | | 1 | | | | 3 | |
| | Spain | ES | 1 | | 2 | 2 | | | | | 1 | 3 | | | | | | 1 |
| | Finland | FI | | | | 1 | | | | | | | | | | | | |
| | Greece | GR | | 1 | | | | | | | | | | | | | | 1 |
| | Japan | JP | 4 | | | | | | | | 2 | | 2 | | 1 | | | 2 |
| | Republic of Korea | KR | | | | | | | | | | | 2 | | | | | |
| Portugal | PT | | 1 | | | | | | | | 1 | 1 | | | | | 1 | |

意匠出願(ノルウェー)

| Origin | Office | CC | 1997 | 1998 | 1999 | 2000 | 2001 | 2002 | 2003 | 2004 | 2005 | 2006 | 2007 | |
|----------------------|----------------------|----|------|------|------|------|------|------|------|------|------|------|------|-----|
| Norway | Argentina | AR | 1 | 1 | | 2 | | | | | | | | |
| | Austria | AT | 4 | 7 | | 13 | 7 | | | | | | | |
| | Australia | AU | 8 | 1 | 4 | 5 | 6 | 9 | 13 | 2 | 12 | 8 | 22 | |
| | Brazil | BR | 1 | 2 | 1 | 4 | 2 | 7 | 7 | 4 | 3 | 4 | | |
| | Canada | CA | 10 | 7 | 2 | 7 | 6 | 2 | 13 | 4 | 14 | 6 | 17 | |
| | Switzerland | CH | 3 | 7 | | 5 | 5 | 7 | | | | 3 | 3 | |
| | Chile | CL | 3 | | | 1 | | 2 | | | 2 | 1 | | |
| | China | CN | 5 | 3 | | 7 | 4 | 7 | 7 | 11 | 25 | | 29 | |
| | Germany | DE | 28 | 24 | 11 | 56 | 29 | 27 | 12 | | | | 29 | |
| | Denmark | DK | 41 | 25 | 17 | 32 | 31 | 22 | 4 | 10 | 2 | 2 | 5 | |
| | Algeria | DZ | | | | 1 | | | | | | | | |
| | Egypt | EG | | | | | 1 | | | | | | | |
| | Office for Harmoniza | EM | | | | | | | | 144 | 209 | 184 | 170 | 312 |
| | Spain | ES | 10 | 4 | 3 | 7 | 7 | 8 | | | | | | |
| | Finland | FI | 21 | 19 | 7 | 19 | 19 | | | | 1 | | 1 | |
| | France | FR | 20 | 14 | 7 | 12 | 8 | 9 | 1 | | | | | |
| | United Kingdom | GB | 38 | 15 | 16 | 21 | 18 | | | 5 | 7 | 2 | 6 | 4 |
| | Greece | GR | | | | | 1 | 5 | | | | | | |
| | Indonesia | ID | | | | | 1 | | | | | | | |
| | India | IN | 18 | 18 | | 2 | 9 | 1 | 1 | 2 | 4 | | | |
| | Italy | IT | | 7 | 5 | 10 | 1 | 1 | | | | | | |
| | Japan | JP | 4 | 7 | 9 | 12 | 28 | 10 | 13 | 12 | 20 | 9 | 21 | |
| | Republic of Korea | KR | | 1 | 1 | 4 | 2 | 7 | 4 | 5 | 15 | 4 | 16 | |
| | Mexico | MX | | 2 | | 3 | | | 10 | 2 | 4 | 1 | 13 | |
| | Norway | NO | 386 | 334 | 331 | 341 | 326 | 320 | 273 | 265 | 332 | 289 | 265 | |
| | New Zealand | NZ | | 3 | 1 | 4 | | | 11 | 3 | 10 | 1 | 12 | |
| | Portugal | PT | 1 | 2 | | 3 | 3 | | | | | | | |
| | Russian Federation | RU | | 4 | | 3 | 2 | | 5 | 9 | 13 | 6 | 11 | |
| | Sweden | SE | 56 | 35 | 28 | 39 | 42 | | | | | | 8 | |
| | Singapore | SG | | | | | | 5 | 9 | 4 | 13 | 1 | 7 | |
| Thailand | TH | | | | | | | 5 | | | | | | |
| Turkey | TR | | | 1 | | | | 3 | | | | 1 | | |
| Ukraine | UA | | 3 | | | | | 1 | | | 1 | | | |
| United States of Ame | US | 35 | 21 | 20 | 24 | 15 | | 16 | 33 | 47 | 40 | 33 | | |

商標出願(ノルウェー)

| Origin | Office | CC | 1998 | 1999 | 2000 | 2001 | 2002 | 2003 | 2004 | 2005 | 2006 | 2007 | 2008 |
|-----------------------|-------------------------|-----|------|------|------|------|------|------|------|------|------|------|------|
| Norway | Argentina | AR | 40 | 25 | 13 | | 11 | 9 | | | | | |
| | Austria | AT | 17 | 28 | 57 | 65 | 42 | 32 | 37 | 25 | 34 | 19 | 27 |
| | Australia | AU | 27 | 28 | 34 | 61 | 58 | 70 | 71 | 85 | 137 | 67 | 106 |
| | Brunei Darussalam | BN | | | | | | | | | | | |
| | Brazil | BR | | | | 46 | 14 | | | 47 | 51 | | 154 |
| | Canada | CA | 40 | 44 | 43 | 52 | 28 | 43 | 43 | 65 | 49 | 53 | 59 |
| | Switzerland | CH | 47 | 60 | 81 | 78 | 47 | 50 | 43 | 49 | 57 | 73 | 66 |
| | Chile | CL | 28 | 31 | 15 | 16 | 9 | 10 | 31 | 13 | 23 | 38 | |
| | China | CN | 61 | 28 | 51 | 67 | 55 | 71 | 104 | 114 | 124 | 177 | 205 |
| | Germany | DE | 95 | 99 | 103 | 134 | 79 | 79 | 65 | 59 | 79 | 69 | 66 |
| | Denmark | DK | 204 | 176 | 205 | 234 | 162 | 145 | 149 | 173 | 201 | 180 | 198 |
| | Algeria | DZ | | 2 | 2 | 1 | 9 | 3 | | | 4 | | |
| | Office for Harmonizat | EM | 72 | 91 | 120 | 121 | 83 | 184 | 110 | 164 | 193 | 240 | 302 |
| | Spain | ES | 69 | 58 | 70 | 95 | 61 | 46 | 51 | 45 | 56 | 38 | 31 |
| | Finland | FI | 149 | 110 | 130 | 158 | 132 | 105 | 99 | 93 | 100 | 115 | 127 |
| | France | FR | 109 | 102 | 102 | 110 | 64 | 59 | 50 | 44 | 59 | 38 | 31 |
| | United Kingdom | GB | 68 | 61 | 78 | 112 | 65 | 66 | 65 | 74 | 81 | 66 | 79 |
| | Greece | GR | 14 | 21 | 12 | 43 | 33 | 19 | 26 | 17 | 28 | 16 | 20 |
| | India | IN | 4 | 18 | | | | | | | | | |
| | Italy | IT | | | 73 | 66 | 47 | 46 | 44 | 33 | 44 | 32 | 27 |
| | Japan | JP | 36 | 42 | 50 | 71 | 53 | 44 | 50 | 68 | 78 | 101 | 120 |
| | Kenya | KE | 2 | 5 | 8 | 4 | 2 | 4 | 4 | | 9 | 6 | 5 |
| | Cambodia | KH | | | | | | 2 | 1 | | 5 | | |
| | Republic of Korea | KR | 24 | 19 | 48 | 51 | 17 | 32 | 32 | 45 | 81 | 65 | 68 |
| | Lao People's Democr | LA | 1 | 1 | | 2 | | | | | | | |
| | Sri Lanka | LK | | | | | | 4 | | | | | 4 |
| | Morocco | MA | 2 | 1 | 12 | 7 | 4 | 7 | 7 | 10 | 7 | 14 | 7 |
| | Madagascar | MG | | | | 6 | 1 | | | | | | 1 |
| | Mongolia | MN | | | | | | 10 | | 3 | 2 | 3 | 2 |
| | Mexico | MX | 16 | 16 | | 15 | 9 | 9 | 59 | 25 | 39 | 118 | 93 |
| | Malaysia | MY | | | | | | | | | | | 71 |
| | Norway | NO | 3001 | 3186 | 3802 | 3316 | 2971 | 2906 | 2953 | 3089 | 3042 | 3326 | 3523 |
| | New Zealand | NZ | 4 | 20 | 29 | | 7 | 7 | 30 | 16 | 29 | 23 | 30 |
| | African Intellectual Pr | OA | 1 | | | | | | | | | | |
| | Peru | PE | 3 | 2 | 3 | 7 | 1 | 5 | 6 | 1 | 2 | 31 | 8 |
| | Papua New Guinea | PG | | | 2 | | | | | | | | |
| | Philippines | PH | | | | | | | | | | | 7 |
| | Pakistan | PK | | 11 | 2 | 1 | | | | 55 | | | |
| | Portugal | PT | 34 | 34 | 43 | 66 | 30 | 23 | 35 | 28 | 31 | 15 | 17 |
| | Russian Federation | RU | 63 | 48 | 41 | 65 | 54 | 40 | 48 | 65 | 100 | 102 | 102 |
| Sweden | SE | 252 | 213 | 240 | 161 | 113 | 98 | 103 | 112 | 116 | 112 | 216 | |
| Singapore | SG | | | | 40 | 26 | 26 | 31 | 41 | 53 | 68 | 59 | |
| Thailand | TH | 14 | | | | | 8 | | | 99 | 81 | | |
| Turkey | TR | 5 | 8 | 22 | 23 | 17 | 13 | 16 | 12 | 32 | 55 | 32 | |
| Ukraine | UA | 19 | 8 | 12 | 18 | 15 | 17 | 9 | 21 | 29 | 30 | 24 | |
| United States of Amer | US | 237 | 144 | 179 | 144 | 105 | 109 | 116 | 209 | 199 | 221 | 280 | |
| Viet Nam | VN | | 3 | 8 | | | | | | | 29 | 35 | |
| South Africa | ZA | 10 | 32 | 10 | 20 | 11 | 7 | 67 | 13 | 22 | 74 | 43 | |

実用新案登録(ノルウェー)

| Origin name | Office name | CC | 1994 | 1995 | 1996 | 1997 | 1998 | 1999 | 2000 | 2001 | 2002 | 2003 | 2004 | 2005 | 2006 | 2007 | 2008 |
|-------------|-------------------|----|------|------|------|------|------|------|------|------|------|------|------|------|------|------|------|
| Norway | Austria | AT | | | | | | 1 | 1 | | | | 1 | 2 | | | |
| | China | CN | | | | | | | | | | 1 | | | | | |
| | Germany | DE | 7 | 7 | 4 | 10 | 7 | 5 | 10 | 6 | 7 | 7 | 6 | 5 | 5 | 5 | 4 |
| | Denmark | DK | 1 | 1 | 3 | 3 | 1 | | 1 | 5 | 1 | | 1 | 1 | 1 | | 1 |
| | Spain | ES | 1 | | 1 | 2 | | 2 | | | | 2 | | 2 | | | |
| | Finland | FI | | | | | 1 | | | | | | | | | | |
| | Italy | IT | | | | | | | 4 | | | | | | | | |
| | Japan | JP | | 1 | 2 | | | | | | 2 | | 2 | 2 | 1 | | 2 |
| | Republic of Korea | KR | | | | | | | | | | | 2 | | | | |
| | Portugal | PT | 1 | | 1 | 1 | 1 | | | | | | 2 | | | | |

意匠登録(ノルウェー)

| Origin | Office | CC | 1997 | 1998 | 1999 | 2000 | 2001 | 2002 | 2003 | 2004 | 2005 | 2006 | 2007 |
|----------------------|----------------------|----|------|------|------|------|------|------|------|------|------|------|------|
| Norway | Argentina | AR | 1 | 1 | | 2 | | | | | | | |
| | Austria | AT | 3 | 7 | 1 | 10 | 8 | | | | | | |
| | Australia | AU | 7 | 6 | 1 | 2 | 3 | 8 | 10 | 10 | 10 | 10 | 16 |
| | Brazil | BR | | | | | | | | | | 4 | |
| | Canada | CA | 5 | 10 | 4 | 1 | 6 | | 7 | 15 | 8 | 6 | 14 |
| | Switzerland | CH | 3 | 6 | | 5 | 5 | 7 | | | | 2 | 4 |
| | Chile | CL | | | | | 1 | 3 | | 1 | | | |
| | China | CN | | 4 | 4 | 3 | 4 | 9 | 2 | 10 | 7 | | 17 |
| | Germany | DE | 61 | 39 | 29 | 50 | 24 | 35 | 8 | 4 | | | 8 |
| | Denmark | DK | 35 | 25 | 25 | 20 | 37 | 30 | 5 | 7 | 3 | | 2 |
| | Algeria | DZ | | | | | 1 | | | | | | |
| | Egypt | EG | | | | | 1 | | | | | | |
| | Office for Harmoniza | EM | | | | | | | | 58 | 188 | 242 | 187 |
| | Spain | ES | 4 | 9 | 4 | 3 | 6 | 7 | 9 | | | | |
| | Finland | FI | 16 | 15 | 18 | 14 | 15 | | | | 2 | 1 | 1 |
| | France | FR | 43 | 16 | 10 | 16 | 8 | 29 | 1 | | | | |
| | United Kingdom | GB | 29 | 33 | 18 | 14 | 22 | | | | 6 | 6 | 5 |
| | Greece | GR | | | | | 1 | 4 | 2 | | | | |
| | Indonesia | ID | | | | | 1 | | | | | | |
| | Italy | IT | | 1 | 3 | 5 | 1 | 1 | | | | | |
| | Japan | JP | 2 | 5 | 4 | 5 | 8 | 22 | 14 | 13 | 14 | 12 | 19 |
| | Republic of Korea | KR | | 1 | 1 | 1 | 2 | 7 | 2 | 9 | 3 | 12 | 8 |
| | Mexico | MX | | 1 | | | | | 2 | 6 | 9 | 4 | 7 |
| | Norway | NO | 321 | 251 | | 214 | 217 | | | | | | |
| | New Zealand | NZ | | 3 | | | 4 | | 7 | 3 | 9 | 2 | 14 |
| | Portugal | PT | | 2 | 2 | | 4 | | 2 | | | | |
| | Russian Federation | RU | 1 | 1 | | 3 | | | 4 | 7 | 6 | 8 | 8 |
| Sweden | SE | 40 | 23 | 23 | 21 | 28 | | | | | | 6 | |
| Singapore | SG | | | | | | 6 | 5 | | 11 | 3 | 7 | |
| Thailand | TH | | | | | | | 3 | | | | | |
| Turkey | TR | | | 1 | | | | 3 | | | | 2 | |
| Ukraine | UA | | | 2 | | | | 1 | | | | | |
| United States of Ame | US | 15 | 34 | 21 | 18 | 16 | | 17 | 11 | 21 | 27 | 39 | |

支援状況(ノルウェー)

| 項番 | 支援国 | 機関名 | プロジェクト名 | 受益国 | CC | 内容 | 方法 | プロジェクト概要 | 支援額 | 期間 | ソース |
|----|-------|-------------------------------------|---------|---|----------|--------------|----------|--|-----------------|-------|---------------------------------------|
| 1 | ノルウェー | Norad(開発協力庁) | | 途上国 | | 技術協力 | 直接 | 対象の途上国:OECD/DACリストの低所得国か低中所得国 | | | IP/C/W/132/Add.6 27 September 2000 |
| 2 | | Norfund(国土開発投資基金) | | | | 資金援助 | 直接 | | | | |
| 3 | ノルウェー | Norad | | 途上国(GDP per capita less than US\$5,295) | | 技術協力 | 直接 | 技術移転 投資援助、輸出資金調達 | | | IP/C/W/388/Add.5 8 January 2003 |
| 4 | | Norfund | | | | 資金援助 | 直接 | 民間部門開発推進、総投資の1/3はLDC、直接投資と現地投資基金 | | | |
| 5 | ノルウェー | Norad | | 途上国(GDP per capita less than US\$5,295) | | 技術協力 | 直接 | 技術移転 投資援助、輸出資金調達 | | | IP/C/W/412/Add.4 14 November 2003 |
| 6 | | Norfund | | | | 資金援助 | 直接 | 民間部門開発推進、総投資の1/3はLDC、直接投資と現地投資基金 | | | |
| 7 | ノルウェー | NORAD | | 対象の途上国:GDP per capita less than US\$5,295 | | 技術協力 | 直接 | 技術移転 投資援助、輸出資金調達 | | | |
| 8 | | NORFUND | | | | 資金援助 | 直接 | 民間部門開発推進、総投資の1/3はLDC、直接投資と現地投資基金:Statkraft(ノルウェー最大発電業者、投資家)とのジョイントベンチャ | | | IP/C/W/431/Add.6 23 March 2005 |
| 9 | | Khimti Hydroelectric Project | ネパール | | NP | 資金援助 | 直接 | | | | |
| 10 | | Theun Hinboun Hydroelectric Project | ラオス | | LA | 資金援助 | 直接 | | | | |
| 11 | ノルウェー | NORAD | | 対象の途上国:GDP per capita less than US\$5,295 | | 技術協力 | 直接 | 技術移転 投資援助、輸出資金調達 | US\$30 Million | 2004年 | IP/C/W/452/Add.4:21 |
| 12 | | NORFUND | | | | 資金援助 | 直接 | 民間部門開発推進、総投資の1/3はLDC、直接投資と現地投資基金:Statkraft(ノルウェー最大発電業者、投資家)とのジョイントベンチャ | | | |
| 13 | | Khimti Hydroelectric Project | ネパール | | NP | 資金援助 | 直接 | 水力発電 | | | |
| 14 | | Theun Hinboun Hydroelectric Project | ラオス | | LA | 資金援助 | 直接 | 水力発電 | | | |
| 15 | ノルウェー | NORAD | | 対象の途上国:GDP per capita less than US\$5,295 | | 技術協力 | 直接 | 技術移転 投資援助、輸出資金調達 | 約US\$38 Million | 2005年 | IP/C/W/480/Add.4:13 |
| 16 | | NORFUND | | | | 資金援助 | 直接 | 民間部門開発推進、総投資の1/3はLDC、直接投資と現地投資基金:Statkraft(ノルウェー最大発電業者、投資家)とのジョイントベンチャ | | | |
| 17 | | Khimti Hydroelectric Project | ネパール | | NP | 資金援助 | 直接 | 水力発電 | | | |
| 18 | | Theun Hinboun Hydroelectric Project | ラオス | | LA | 資金援助 | 直接 | 水力発電 | | | |
| 19 | ノルウェー | NORAD | | 途上国、特にLDCs | | 技術協力 | 直接 | 技術移転 | | | |
| 20 | ノルウェー | NORFUND | | ネパール ラオス | NP LA | 資金援助 資金援助 | 直接 直接 | 途上国の民間部門(SME)への投資 電力部門での技術移転、管理能力開発プロジェクト | | | IP/C/W/497/Add.4 3 December 2007 |
| 21 | ノルウェー | NORAD | | 途上国、特にLDCs | | 技術協力 | 直接 | | US\$36.5million | 2007年 | |
| 22 | ノルウェー | NORFUND | | 南部・東アフリカ、中央アメリカ、メコン地域 | | 資金援助 | 直接 | 途上国の民間部門(SME)への投資 | | | IP/C/W/519/Add.2 13 Oct. 2008 |
| 23 | ノルウェー | | | 途上国 | | 技術協力 | 間接 | WIPOの要請により、無料の新規性検索を途上国のために技術援助をしている。 | | | SCIT/ATR/PI/1998/NO |

支援状況(ノルウェー)

| 項番 | 支援国 | 機関名 | プロジェクト名 | 受益国 | CC | 内容 | 方法 | プロジェクト概要 | 支援額 | 期間 | ソース |
|----|-----|-----|---------|-----|----|------|----|---|-----|----|---------------------|
| 24 | | | | 途上国 | | 技術協力 | 間接 | 1999年、技術援助提供を継続、途上国に、新規性検索(最新技術検索)を無料で。WIPO管理下。 | | | SCIT/ATR/PI/1999/NO |
| 25 | | | | 途上国 | | 技術協力 | 間接 | 2000年、26件の新規性検索を実施、所謂ICSEI検索。WIPO管理下。 | | | SCIT/ATR/PI/2000/NO |
| 26 | | | | 途上国 | | 人材育成 | 間接 | 10カ国10名に、5日間訓練、商標の。WIPOと協力して。 | | | |
| 27 | | | | 途上国 | | 技術協力 | 間接 | 2002年、21件無料の新規性検索、内17件はICSEI検索。WIPO管理。 | | | SCIT/ATR/PI/2002/NO |
| 28 | | | | 途上国 | | 人材育成 | 間接 | 20カ国20名、9日間訓練、特許。WIPOと協力して。 | | | |
| 29 | | | | 途上国 | | 技術協力 | 間接 | 2003年、無料の新規性検索7件。WIPO管理下。 | | | SCIT/ATR/PI/2003/NO |
| 30 | | | | 途上国 | | 人材育成 | 間接 | 途上国向け訓練プログラム:20名が7日間コースに参加。商標がメインテーマ。WIPO共催。 | | | 2003 Annual Report |
| 31 | | | | 途上国 | | 技術協力 | 間接 | 2004年、途上国への技術援助を継続、最新技術検索提供、無料で。2004年、6件。WIPOに。 | | | SCIT/ATR/PI/2004/NO |
| | | | | 途上国 | | 人材育成 | | 本年は、途上国の訓練活動はなし。 | | | |

(17) ニュージーランド (NZ)

a) 全般的な協力内容

① FTA

| | 項番 | FTA名 | 知財条文の有無 |
|----|-----|------------------------------------|---------|
| 1 | 37 | ニュージーランド・シンガポール経済緊密化連携協定 (ANZSCEP) | ○ |
| 2 | 42 | 太平洋横断戦略的経済連携協定 | |
| 3 | 55 | タイ・ニュージーランド経済緊密化協定 | ○ |
| 4 | 58 | 豪州・ニュージーランド経済緊密化協定(CER) | |
| 5 | 61 | 太平洋間戦略経済連携協定 | ○ |
| 6 | 146 | 香港・ニュージーランド経済協力緊密化協定 | |
| 7 | 173 | AFTA・CER 経済緊密化協定 | |
| 8 | 177 | ニュージーランド・マレーシア自由貿易協定 | |
| 9 | 181 | ニュージーランド・中国自由貿易協定 | |
| 10 | 182 | ニュージーランド・マレーシア自由貿易協定 | |
| 11 | 183 | ニュージーランド・湾岸協力会議(GCC)自由貿易協定 | |
| 12 | 184 | ニュージーランド・香港経済連携協定 | |
| 13 | 205 | 東アジア包括的経済連携協定(CEPEA、ASEAN+6)構想 | |
| 14 | 206 | アジア大洋州自由貿易地域(FTAAP)構想 | |
| 15 | 227 | ニュージーランド・韓国自由貿易協定 | |

② ODA

1970年から2008年までの対象国への援助額一覧を示す。

b) 知財分野の協力内容

① 産業財産権出願・登録状況 (出願人国別上位10カ国)

対象国への特許、実用新案、意匠、商標の出願、登録状況の一覧を示す。

② 技術協力状況

対象国との協力関係及び支援状況の一覧を示す。

ニュージーランドODA

単位:百万ドル

| Recipient(s) | 1970 | 1971 | 1972 | 1973 | 1974 | 1975 | 1976 | 1977 | 1978 | 1979 | 1980 | 1981 | 1982 | 1983 | 1984 | 1985 | 1986 | 1987 | 1988 | 1989 |
|------------------|-------|-------|-------|-------|-------|-------|-------|-------|-------|-------|-------|-------|-------|-------|-------|-------|-------|-------|--------|-------|
| All Recipients | 13.70 | 16.70 | 20.56 | 26.47 | 39.20 | 65.77 | 53.18 | 52.48 | 54.91 | 68.18 | 72.27 | 67.71 | 65.18 | 61.23 | 54.70 | 54.17 | 75.18 | 86.66 | 103.80 | 87.22 |
| Afghanistan | .. | .. | 0.01 | 0.01 | 0.01 | .. | 0.01 | 0.01 | .. | .. | .. | .. | .. | .. | .. | 0.02 | 0.02 | .. | .. | .. |
| Algeria | .. | .. | .. | .. | .. | .. | .. | .. | .. | .. | .. | .. | .. | .. | .. | .. | .. | .. | .. | .. |
| Argentina | .. | .. | .. | .. | .. | .. | .. | .. | .. | .. | .. | .. | .. | .. | .. | .. | .. | .. | 0.03 | .. |
| Bangladesh | .. | .. | 0.80 | 0.76 | 0.75 | 4.23 | 0.47 | 0.36 | 0.20 | 0.19 | 0.19 | 0.13 | 0.06 | 0.07 | 0.04 | 0.07 | 0.20 | 0.12 | 0.08 | 0.10 |
| Brazil | .. | .. | .. | .. | .. | .. | .. | .. | .. | .. | .. | .. | .. | .. | .. | .. | .. | .. | .. | .. |
| Brunei | .. | .. | .. | .. | 0.01 | 0.01 | 0.01 | .. | .. | .. | .. | .. | .. | .. | .. | .. | .. | .. | 0.02 | .. |
| Cambodia | .. | .. | 0.23 | 0.41 | 0.27 | 0.12 | .. | 0.05 | 0.02 | 0.06 | .. | .. | .. | 0.02 | 0.02 | 0.05 | .. | .. | .. | .. |
| Chile | .. | .. | 0.01 | .. | .. | .. | .. | .. | 0.01 | 0.02 | .. | .. | .. | .. | 0.01 | 0.02 | .. | .. | 0.02 | 0.01 |
| China | .. | .. | .. | .. | .. | .. | .. | .. | .. | .. | .. | .. | .. | .. | .. | .. | .. | 0.20 | 0.21 | 0.44 |
| Chinese Taipei | .. | .. | .. | .. | .. | .. | .. | .. | .. | .. | .. | .. | .. | .. | .. | .. | .. | .. | .. | .. |
| Egypt | .. | .. | .. | .. | .. | .. | 0.01 | 0.08 | 0.06 | 0.02 | 0.01 | 0.01 | 0.01 | .. | .. | .. | 0.01 | .. | .. | .. |
| India | .. | .. | 0.45 | 0.22 | 0.20 | 0.73 | 0.37 | 0.51 | 0.67 | 0.36 | 0.33 | 0.27 | 0.14 | 0.01 | 0.02 | 0.01 | 0.10 | 0.14 | 0.14 | 0.14 |
| Indonesia | .. | .. | 1.97 | 2.19 | 3.96 | 7.09 | 4.17 | 2.70 | 2.78 | 2.81 | 3.07 | 4.52 | 4.88 | 4.06 | 2.90 | 1.46 | 2.39 | 2.10 | 2.33 | 2.24 |
| Iran | .. | .. | .. | .. | .. | .. | 0.03 | 0.03 | 0.01 | .. | .. | .. | .. | .. | .. | .. | .. | .. | 0.02 | .. |
| Kenya | .. | .. | 0.02 | 0.01 | .. | 0.01 | 0.03 | 0.03 | 0.01 | .. | .. | .. | .. | .. | 0.01 | 0.01 | 0.01 | 0.02 | 0.16 | 0.40 |
| Korea | .. | .. | 0.21 | 0.27 | 0.45 | 0.50 | 0.38 | 0.50 | 0.40 | 0.26 | 0.10 | 0.05 | 0.03 | 0.02 | 0.05 | 0.02 | 0.04 | 0.05 | 0.02 | 0.01 |
| Laos | .. | .. | 0.06 | 0.19 | 0.20 | 0.10 | 0.41 | 0.02 | 0.01 | 0.01 | .. | 0.02 | .. | .. | 0.01 | 0.02 | 0.01 | 0.01 | 0.01 | 0.01 |
| Madagascar | .. | .. | .. | .. | .. | .. | .. | .. | .. | .. | .. | .. | .. | .. | .. | .. | .. | .. | .. | .. |
| Malaysia | .. | .. | 1.75 | 1.00 | 1.59 | 1.88 | 2.48 | 1.37 | 1.45 | 0.82 | 0.71 | 0.40 | 0.18 | 0.11 | 0.18 | 0.15 | 0.18 | 0.20 | 0.15 | 0.09 |
| Mexico | .. | .. | .. | .. | .. | .. | .. | .. | .. | .. | .. | .. | .. | .. | .. | 0.13 | 0.01 | 0.01 | 0.07 | 0.05 |
| Mongolia | .. | .. | .. | .. | .. | .. | .. | .. | .. | .. | .. | .. | .. | .. | .. | .. | .. | .. | .. | .. |
| Morocco | .. | .. | .. | .. | .. | .. | .. | .. | .. | .. | .. | .. | .. | .. | .. | .. | .. | .. | .. | .. |
| Myanmar (Burma) | .. | .. | 0.19 | 0.06 | 0.01 | 0.03 | 0.05 | 0.18 | 0.09 | 0.05 | 0.03 | 0.02 | .. | .. | 0.01 | .. | 0.01 | 0.01 | .. | .. |
| Nepal | .. | .. | 0.01 | 0.02 | 0.22 | 0.26 | 0.47 | 0.40 | 0.45 | 0.35 | 0.62 | 0.17 | 0.12 | 0.03 | 0.02 | 0.04 | 0.08 | 0.12 | 0.06 | 0.12 |
| Nigeria | .. | .. | 0.01 | 0.01 | 0.02 | 0.01 | .. | .. | .. | .. | .. | .. | .. | .. | 0.01 | 0.01 | .. | .. | 0.01 | 0.01 |
| Pakistan | .. | .. | 0.16 | 0.15 | 0.03 | 1.57 | 0.40 | 0.07 | 0.02 | 0.02 | 0.02 | 0.02 | 0.01 | 0.02 | 0.02 | 0.01 | 0.04 | 0.03 | 0.01 | 0.02 |
| Papua New Guinea | .. | .. | 0.06 | .. | 0.28 | 1.51 | 1.18 | 1.94 | 2.91 | 2.26 | 2.31 | 2.96 | 1.99 | 1.56 | 2.08 | 2.86 | 1.73 | 2.11 | 2.58 | 3.43 |
| Peru | .. | .. | .. | .. | 0.06 | 0.38 | 0.38 | 0.38 | 0.30 | 0.37 | 0.35 | 0.42 | .. | 0.03 | 0.05 | 0.06 | 0.08 | 0.17 | 0.07 | 0.08 |
| Philippines | .. | .. | 0.25 | 0.43 | 0.90 | 4.64 | 3.32 | 2.69 | 3.08 | 1.61 | 1.20 | 1.27 | 1.05 | 0.95 | 1.27 | 0.93 | 0.75 | 1.11 | 0.90 | 1.25 |
| Singapore | .. | .. | 0.21 | 0.35 | 0.28 | 0.39 | 0.26 | 0.17 | 0.15 | 0.11 | 0.12 | 0.14 | 0.10 | 0.09 | 0.09 | 0.07 | 0.08 | 0.11 | 0.12 | 0.07 |
| South | .. | .. | .. | .. | .. | .. | .. | .. | .. | .. | .. | .. | .. | .. | .. | .. | .. | .. | .. | .. |
| Sri Lanka | .. | .. | 0.03 | 0.04 | 0.05 | 1.47 | 0.67 | 0.24 | 0.15 | 0.12 | 0.08 | 0.06 | 0.01 | 0.04 | 0.03 | 0.03 | 0.03 | 0.07 | .. | 0.10 |
| Thailand | .. | .. | 0.55 | 1.02 | 1.55 | 1.56 | 1.53 | 2.15 | 1.85 | 1.71 | 2.17 | 1.29 | 1.12 | 0.82 | 0.83 | 0.68 | 0.94 | 1.03 | 1.28 | 0.96 |
| Turkey | .. | .. | .. | .. | .. | .. | .. | .. | .. | .. | .. | .. | .. | .. | .. | .. | .. | .. | .. | .. |
| Ukraine | .. | .. | .. | .. | .. | .. | .. | .. | .. | .. | .. | .. | .. | .. | .. | .. | .. | .. | .. | .. |
| Viet Nam | .. | .. | 0.67 | 0.95 | 1.06 | 1.01 | 0.33 | 0.08 | 0.08 | 0.10 | 0.01 | .. | .. | .. | .. | .. | .. | .. | .. | .. |
| Yemen | .. | .. | .. | .. | .. | .. | .. | .. | .. | .. | .. | .. | .. | .. | .. | .. | .. | .. | .. | .. |
| Zimbabwe | .. | .. | 0.01 | 0.02 | 0.03 | 0.02 | 0.06 | 0.03 | 0.10 | 0.04 | 0.06 | 0.30 | 0.05 | 0.04 | 0.03 | 0.01 | 0.03 | 0.12 | .. | 0.09 |
| EC | .. | .. | .. | .. | .. | .. | .. | .. | .. | .. | .. | .. | .. | .. | .. | .. | .. | .. | .. | .. |
| IBRD | .. | .. | .. | .. | .. | .. | .. | .. | 1.01 | .. | 0.96 | 2.69 | 1.70 | 2.35 | 2.79 | 2.10 | 2.20 | 1.38 | .. | .. |
| IDA | .. | .. | 1.19 | 1.36 | 1.40 | 1.88 | 0.50 | 3.08 | 0.62 | 2.73 | 2.82 | 3.28 | 4.50 | 2.23 | .. | .. | 3.20 | 6.18 | 3.39 | 5.18 |
| UNDP | .. | .. | 0.78 | 1.09 | 1.41 | 2.13 | 3.50 | 1.24 | 1.54 | 1.28 | 1.22 | 1.26 | 1.13 | 1.00 | 1.16 | 1.00 | 1.57 | 1.03 | 1.57 | 1.44 |

ニュージーランドODA

単位:百万ドル

| Recipient(s) | 1990 | 1991 | 1992 | 1993 | 1994 | 1995 | 1996 | 1997 | 1998 | 1999 | 2000 | 2001 | 2002 | 2003 | 2004 | 2005 | 2006 | 2007 | 2008 |
|------------------|-------|--------|-------|-------|--------|--------|--------|--------|--------|--------|--------|--------|--------|--------|--------|--------|--------|--------|--------|
| All Recipients | 95.29 | 100.10 | 97.18 | 97.76 | 109.90 | 123.20 | 121.67 | 153.90 | 129.96 | 133.80 | 113.20 | 111.62 | 121.82 | 165.41 | 212.08 | 273.51 | 258.68 | 319.77 | 348.01 |
| Afghanistan | .. | .. | .. | 0.03 | 0.03 | .. | 0.07 | 0.21 | 0.03 | 0.01 | 0.11 | 0.60 | 2.04 | 1.40 | 10.01 | 9.22 | 3.32 | 3.73 | 7.8 |
| Algeria | .. | .. | .. | .. | .. | .. | .. | .. | .. | .. | .. | .. | 0.01 | 0.01 | .. | .. | .. | .. | .. |
| Argentina | 0.06 | 0.03 | 0.01 | .. | .. | 0.04 | 0.03 | 0.07 | 0.08 | 0.07 | 0.11 | 0.22 | 0.15 | 0.24 | 0.34 | 0.29 | 0.20 | 0.16 | 0.43 |
| Bangladesh | 0.04 | 0.05 | 0.05 | 0.01 | 0.16 | 0.21 | 0.26 | 0.50 | 0.32 | 0.76 | 0.68 | 0.53 | 0.60 | 0.74 | 1.00 | 0.92 | 0.67 | 1.69 | 1.08 |
| Brazil | 0.03 | 0.02 | 0.05 | 0.08 | 0.08 | 0.20 | 0.19 | 0.22 | 0.06 | 0.17 | 0.21 | 0.24 | 0.18 | 0.20 | 0.24 | 0.29 | 0.24 | 0.15 | 0.34 |
| Brunei | 0.01 | .. | .. | .. | .. | .. | .. | .. | .. | .. | .. | .. | .. | .. | .. | .. | .. | .. | .. |
| Cambodia | 0.01 | 0.35 | 0.04 | 0.11 | 0.18 | 0.75 | 1.07 | 1.30 | 1.45 | 1.45 | 1.13 | 1.44 | 1.76 | 2.23 | 2.99 | 3.83 | 3.34 | 6.42 | 4.12 |
| Chile | 0.04 | 0.08 | 0.01 | 0.05 | 0.06 | 0.26 | 0.17 | 0.23 | 0.16 | 0.18 | 0.21 | 0.19 | 0.31 | 0.46 | 0.55 | 0.42 | 0.22 | 0.46 | 0.6 |
| China | 1.08 | 0.21 | 0.79 | 0.61 | 1.11 | 1.48 | 1.28 | 1.35 | 1.51 | 1.49 | 1.16 | 0.82 | 0.91 | 1.06 | 2.31 | 1.67 | 1.70 | 1.41 | 1.99 |
| Chinese Taipei | .. | .. | .. | .. | .. | .. | .. | .. | .. | .. | .. | .. | .. | .. | .. | .. | .. | .. | .. |
| Egypt | 0.03 | .. | 0.03 | .. | .. | .. | .. | .. | .. | 0.06 | 0.01 | 0.01 | 0.01 | 0.01 | 0.01 | 0.01 | 0.01 | .. | 0.14 |
| India | 0.20 | 0.08 | 0.06 | 0.16 | 0.47 | 0.58 | 0.57 | 0.77 | 0.53 | 0.79 | 0.96 | 1.04 | 0.69 | 1.02 | 0.96 | 1.70 | 0.94 | 1.26 | 1.68 |
| Indonesia | 3.12 | 2.35 | 2.58 | 2.79 | 3.20 | 3.28 | 3.46 | 4.23 | 3.24 | 3.92 | 2.88 | 2.99 | 4.47 | 4.84 | 6.53 | 13.04 | 8.76 | 13.16 | 12.11 |
| Iran | .. | .. | .. | 0.02 | .. | .. | .. | 0.08 | .. | 0.03 | 0.03 | 0.02 | 0.42 | 0.09 | 0.43 | 0.35 | .. | .. | .. |
| Kenya | 0.48 | 0.30 | 0.15 | 0.22 | 0.35 | 0.32 | 0.38 | 0.43 | 0.54 | 0.38 | 0.36 | 0.43 | 0.36 | 0.37 | 0.54 | 0.94 | 1.31 | 0.78 | 0.75 |
| Korea | .. | .. | .. | .. | .. | .. | .. | .. | .. | .. | .. | .. | .. | .. | .. | .. | .. | .. | .. |
| Laos | 0.01 | 0.02 | 0.02 | 0.03 | 0.22 | 0.35 | 0.78 | 0.72 | 0.78 | 0.90 | 0.65 | 0.67 | 0.92 | 0.90 | 1.67 | 1.20 | 2.52 | 2.01 | 2.63 |
| Madagascar | .. | .. | .. | .. | .. | .. | .. | .. | .. | .. | .. | .. | .. | .. | 0.05 | .. | .. | .. | .. |
| Malaysia | 3.39 | 0.01 | 0.23 | 0.11 | 0.01 | 0.22 | 0.09 | 0.16 | 0.07 | 0.16 | 0.12 | 0.13 | 0.06 | 0.09 | 0.09 | 0.04 | 0.02 | 0.02 | 0.03 |
| Mexico | 0.10 | 0.08 | 0.07 | 0.24 | 0.16 | 0.15 | 0.23 | 0.41 | 0.42 | 0.28 | 0.14 | 0.29 | 0.23 | 0.32 | 0.39 | 0.39 | 0.22 | 0.14 | 0.07 |
| Mongolia | .. | 0.02 | 0.04 | 0.12 | 0.06 | 0.24 | 0.51 | 0.74 | 0.49 | 0.37 | 0.49 | 0.40 | 0.40 | 0.25 | 0.25 | 0.33 | 0.33 | 0.27 | 0.29 |
| Morocco | .. | .. | .. | .. | .. | .. | .. | .. | .. | .. | .. | .. | .. | .. | .. | .. | .. | .. | .. |
| Myanmar (Burma) | .. | .. | .. | .. | .. | 0.08 | 0.09 | 0.11 | 0.12 | 0.11 | 0.10 | 0.07 | 0.07 | 0.42 | 0.59 | 0.75 | 0.65 | 0.87 | 3.05 |
| Nepal | 0.11 | 0.12 | 0.11 | 0.25 | 0.28 | 0.48 | 0.43 | 0.76 | 0.40 | 0.52 | 0.44 | 0.47 | 0.52 | 0.78 | 1.57 | 1.40 | 1.24 | 1.68 | 1.89 |
| Nigeria | 0.05 | 0.02 | 0.01 | 0.02 | 0.04 | 0.02 | .. | 0.02 | .. | 0.03 | 0.03 | .. | 0.08 | 0.07 | 0.09 | 0.06 | 0.08 | 0.07 | .. |
| Pakistan | 0.10 | 0.04 | 0.09 | 0.09 | 0.14 | 0.14 | 0.20 | 0.25 | 0.32 | 0.14 | 0.22 | 0.25 | 0.39 | 0.40 | 0.22 | 1.76 | 0.60 | 0.59 | 0.21 |
| Papua New Guinea | 2.55 | 3.37 | 2.85 | 3.73 | 3.67 | 5.37 | 5.53 | 6.58 | 6.28 | 8.70 | 6.72 | 6.78 | 5.94 | 7.71 | 8.36 | 9.53 | 13.65 | 12.73 | 17.22 |
| Peru | 0.10 | 0.05 | 0.03 | 0.06 | 0.09 | 0.06 | 0.03 | 0.09 | 0.16 | 0.15 | 0.04 | 0.21 | 0.11 | 0.28 | 0.17 | 0.21 | 1.20 | 1.16 | 0.01 |
| Philippines | 1.64 | 1.48 | 1.03 | 1.51 | 1.44 | 2.00 | 2.45 | 2.94 | 2.22 | 2.12 | 1.87 | 1.97 | 1.94 | 2.22 | 3.36 | 3.94 | 4.49 | 3.62 | 2.69 |
| Singapore | 1.04 | 0.02 | 0.06 | 0.01 | .. | .. | .. | .. | .. | .. | .. | .. | .. | .. | .. | .. | .. | .. | .. |
| South | .. | .. | .. | 0.16 | 0.27 | 0.41 | 0.38 | 1.02 | 0.65 | 0.80 | 0.61 | 0.80 | 0.69 | 1.46 | 1.24 | 1.49 | 1.41 | 1.38 | 1.11 |
| Sri Lanka | 0.14 | 0.05 | 0.04 | 0.07 | 0.16 | 0.43 | 0.21 | 0.60 | 0.29 | 0.48 | 0.33 | 0.38 | 0.68 | 0.47 | 0.90 | 3.39 | 1.47 | 1.71 | 1.01 |
| Thailand | 1.27 | 0.68 | 0.65 | 1.08 | 1.13 | 1.32 | 0.99 | 1.32 | 1.14 | 1.16 | 0.87 | 0.64 | 0.67 | 0.62 | 0.24 | 0.42 | 0.10 | 0.09 | 0.26 |
| Turkey | .. | .. | .. | .. | .. | .. | .. | 0.07 | 0.09 | 0.17 | 0.10 | .. | 0.02 | 0.07 | .. | .. | .. | .. | .. |
| Ukraine | .. | .. | .. | .. | .. | .. | .. | .. | .. | .. | .. | .. | .. | .. | .. | .. | .. | .. | .. |
| Viet Nam | 0.04 | 0.28 | 0.06 | 0.32 | 0.67 | 1.76 | 2.31 | 2.74 | 2.26 | 2.02 | 2.03 | 1.65 | 1.73 | 1.95 | 4.06 | 3.26 | 2.79 | 6.94 | 7.2 |
| Yemen | .. | .. | .. | .. | .. | .. | .. | .. | .. | .. | .. | .. | .. | .. | .. | 0.09 | .. | .. | .. |
| Zimbabwe | 0.16 | 0.15 | 0.17 | 0.32 | 0.30 | 0.29 | 0.32 | 0.37 | 0.40 | 0.36 | 0.28 | 0.41 | 0.35 | 0.76 | 0.84 | 1.16 | 0.75 | 0.56 | 3.18 |
| EC | .. | .. | .. | .. | .. | .. | .. | .. | .. | .. | .. | .. | .. | .. | .. | .. | .. | .. | .. |
| IBRD | .. | .. | 2.29 | 2.66 | 0.22 | 0.33 | 0.46 | 0.55 | 0.44 | 0.44 | 1.71 | 0.24 | 0.25 | .. | .. | .. | .. | .. | .. |
| IDA | 4.52 | 5.95 | 5.37 | 5.95 | 7.82 | 8.68 | .. | 13.95 | 5.68 | 7.82 | 4.84 | 4.48 | 4.93 | 7.06 | 8.06 | 8.56 | 8.43 | 10.03 | 11.46 |
| UNDP | 1.67 | 1.74 | 1.72 | 1.95 | 2.22 | 2.46 | 2.75 | 2.91 | 2.68 | 2.64 | 2.09 | 2.95 | 2.90 | 4.05 | 4.24 | 4.72 | 5.19 | 5.88 | 5.53 |

意匠出願(ニュージーランド)

| Origin | Office | CC | 1997 | 1998 | 1999 | 2000 | 2001 | 2002 | 2003 | 2004 | 2005 | 2006 | 2007 | |
|----------------------|----------------------|-----|------|------|------|------|------|------|------|------|------|------|------|---|
| New Zealand | Argentina | AR | 3 | 1 | | | | | | | | | | |
| | Austria | AT | | 5 | | | | | | | | | | |
| | Australia | AU | 102 | 133 | 107 | 110 | 89 | 111 | 133 | 139 | 122 | 158 | 178 | |
| | Brazil | BR | 2 | | | 1 | | | 1 | 1 | | 4 | | |
| | Canada | CA | 14 | 6 | 6 | 9 | 6 | 7 | 5 | 10 | 22 | 18 | 16 | |
| | Switzerland | CH | | | 1 | | 1 | 1 | | | | | | |
| | Chile | CL | 2 | 2 | | 1 | | | 1 | | | | | |
| | China | CN | 1 | 1 | 9 | 7 | 2 | 4 | 4 | 3 | 7 | | 23 | |
| | Germany | DE | 7 | 4 | 4 | 12 | 6 | 62 | | 5 | 1 | | | |
| | Denmark | DK | 1 | | | | | 1 | | 1 | | | | |
| | Office for Harmoniza | EM | | | | | | | 39 | 64 | 81 | 75 | 140 | |
| | Spain | ES | 3 | | | 2 | 1 | 1 | | | | | | |
| | Finland | FI | 2 | | | | | | | | | | | |
| | France | FR | 3 | 4 | 4 | 2 | 6 | 4 | | 1 | | | 1 | |
| | United Kingdom | GB | 28 | 12 | 15 | 19 | 19 | | 3 | 12 | 2 | 9 | 6 | |
| | India | IN | | | | | | | 3 | | 1 | 3 | 9 | |
| | Italy | IT | | 1 | 1 | 3 | | | | | | | | |
| | Japan | JP | 9 | 1 | 4 | 7 | 6 | 2 | 2 | 3 | 10 | 11 | 8 | |
| | Republic of Korea | KR | | | | | | | | 2 | 1 | 5 | 8 | 3 |
| | Mexico | MX | | | | 1 | 3 | | 1 | 1 | 1 | 1 | 1 | |
| New Zealand | NZ | 290 | 460 | 396 | 426 | 525 | 365 | 388 | 247 | 352 | 466 | 484 | | |
| Portugal | PT | 1 | | | | | | | | | | | | |
| Russian Federation | RU | | | | | | | | 1 | | | 1 | | |
| Sweden | SE | 2 | | | | | | | | | | | | |
| Singapore | SG | | | | | | 3 | 3 | 4 | 9 | 9 | 17 | | |
| Thailand | TH | 2 | | | | | | | | | | | | |
| United States of Ame | US | 29 | 18 | 22 | 33 | 22 | | 36 | 30 | 46 | 58 | 58 | | |

商標出願(ニュージーランド)

| Origin | Office | CC | 1998 | 1999 | 2000 | 2001 | 2002 | 2003 | 2004 | 2005 | 2006 | 2007 | 2008 |
|--------------------------|--|-----|------|------|------|------|------|-------|------|------|------|------|------|
| New Zealand | Argentina | AR | 16 | 25 | 23 | | 19 | 9 | | | | | |
| | Austria | AT | | 2 | 1 | | 2 | | | | | | |
| | Australia | AU | 456 | 594 | 734 | 657 | 716 | 832 | 955 | 816 | 1053 | 943 | 899 |
| | Brunei Darussalam | BN | | | | | | | | | | | |
| | Brazil | BR | | | | 33 | 18 | | | 16 | 18 | | 26 |
| | Canada | CA | 40 | 47 | 63 | 56 | 51 | 101 | 81 | 94 | 128 | 109 | 96 |
| | Switzerland | CH | 3 | 8 | 2 | 2 | | | 17 | 6 | 5 | 4 | 7 |
| | Chile | CL | 29 | 18 | 27 | 22 | 35 | 13 | 33 | 23 | 15 | 24 | |
| | China | CN | 111 | 122 | 479 | 318 | 173 | 87 | 259 | 255 | 296 | 279 | 252 |
| | Germany | DE | 4 | 6 | 3 | 3 | 8 | 5 | 7 | 17 | 2 | 10 | 7 |
| | Denmark | DK | 2 | 2 | | 1 | 3 | 2 | | | 1 | | 1 |
| | Algeria | DZ | 4 | 2 | | | 3 | | | | 1 | | |
| | Office for Harmonization of Intellectual Property Rights | EM | 54 | 82 | 98 | 131 | 79 | 163 | 176 | 147 | 193 | 191 | 186 |
| | Spain | ES | 3 | 1 | 2 | | 3 | 3 | 2 | | 1 | | |
| | Finland | FI | | | 1 | | | | 1 | | | | |
| | France | FR | 12 | 18 | 13 | 10 | 5 | 10 | 5 | | 7 | 3 | 1 |
| | United Kingdom | GB | | | | | | | 128 | 107 | 128 | 90 | 101 |
| | Greece | GR | 4 | 1 | | | | | | | | | |
| | India | IN | 46 | 7 | | | | | | | | | |
| | Italy | IT | | | 7 | | | | | | | | |
| | Japan | JP | 60 | 60 | 66 | 62 | 45 | 71 | 71 | 76 | | 99 | 61 |
| | Kenya | KE | | 4 | | | | | | | | | |
| | Cambodia | KH | | 8 | | 12 | 1 | | 2 | | 3 | | |
| | Republic of Korea | KR | 22 | 21 | 35 | 24 | 31 | 52 | 36 | 69 | 60 | 95 | 63 |
| | Lao People's Democratic Republic | LA | | 2 | | 1 | | | | | | | |
| | Sri Lanka | LK | | | | | | | 15 | | | | 6 |
| | Morocco | MA | 3 | | | | | | | | | | |
| | Madagascar | MG | | 2 | | | | 1 | | | | | 1 |
| | Mexico | MX | 28 | 23 | | 28 | 16 | 10 | 54 | 35 | 26 | 19 | 32 |
| | Malaysia | MY | | | | | | | | | | | 56 |
| | Norway | NO | 3 | 2 | 5 | 3 | | | | | | | 4 |
| | New Zealand | NZ | 6261 | 6776 | 8224 | 8382 | 8818 | 10435 | 8426 | 8269 | 9751 | 9665 | 8330 |
| | Peru | PE | 14 | 10 | 3 | 14 | 2 | 1 | 4 | 5 | 3 | 5 | 17 |
| | Papua New Guinea | PG | | | 6 | | | | | | | | |
| | Philippines | PH | | | | | | | | | | | 21 |
| | Pakistan | PK | | 4 | 6 | 14 | | | 5 | | | | |
| | Portugal | PT | 1 | 4 | | | | | 1 | | | | |
| | Russian Federation | RU | 11 | 5 | 8 | 11 | 5 | 7 | 10 | 13 | 12 | 19 | 17 |
| | Sweden | SE | 3 | 1 | 2 | | | | | | | | |
| | Singapore | SG | | | | 94 | 78 | 72 | 72 | 107 | 97 | 87 | 36 |
| Thailand | TH | 32 | | | | | 21 | | | 46 | 51 | | |
| Turkey | TR | | | | | | | | | | 5 | 7 | |
| Ukraine | UA | | 1 | | 1 | 1 | 6 | | 1 | 3 | | 3 | |
| United States of America | US | 200 | 266 | 246 | 257 | 221 | 280 | 318 | 306 | 348 | 374 | 327 | |
| Viet Nam | VN | | 5 | 3 | | | | | | | | | |
| South Africa | ZA | 22 | 40 | 25 | 54 | 23 | 31 | 63 | 71 | 81 | 65 | 38 | |

実用新案登録(ニュージーランド)

| Origin name | Office name | CC | 1994 | 1995 | 1996 | 1997 | 1998 | 1999 | 2000 | 2001 | 2002 | 2003 | 2004 | 2005 | 2006 | 2007 | 2008 | |
|-------------|-------------------|----|------|------|------|------|------|------|------|------|------|------|------|------|------|------|------|---|
| New Zealand | Australia | AU | | 7 | 11 | 6 | 19 | 9 | 8 | 8 | 12 | 10 | 4 | | 2 | 1 | 1 | |
| | Brazil | BR | | | | | | | | 1 | | | | | 1 | | | |
| | China | CN | 1 | | 1 | | | 1 | | | 1 | | | | | | 5 | |
| | Germany | DE | 2 | | 1 | 1 | 2 | | 3 | | | | | 1 | | 1 | 1 | |
| | Italy | IT | | | | | | | 13 | | | | | | | | | |
| | Japan | JP | 2 | | 1 | | | | 1 | 1 | | | 1 | | | | 1 | 1 |
| | Republic of Korea | KR | | | | | | | | | 1 | | | | | | | |

意匠登録(ニュージーランド)

| Origin | Office | CC | 1997 | 1998 | 1999 | 2000 | 2001 | 2002 | 2003 | 2004 | 2005 | 2006 | 2007 | |
|----------------------|----------------------|----|------|------|------|------|------|------|------|------|------|------|------|---|
| New Zealand | Argentina | AR | 2 | 1 | | | | | | | | | | |
| | Austria | AT | | | 5 | | | | | | | | | |
| | Australia | AU | 125 | 85 | 99 | 95 | 97 | 99 | 98 | 89 | 162 | 165 | 155 | |
| | Brazil | BR | | | | | | | | | | 3 | | |
| | Canada | CA | 16 | 6 | 4 | 4 | 8 | 1 | 4 | 9 | 10 | 10 | 29 | |
| | Switzerland | CH | | | 1 | | 1 | 1 | | | | | | |
| | Chile | CL | | | 4 | 1 | | 1 | | | 1 | | | |
| | China | CN | 6 | 1 | 1 | 10 | 7 | 4 | 1 | 6 | 1 | | 10 | |
| | Germany | DE | 19 | 1 | 9 | 11 | 7 | 62 | | 11 | 1 | | | |
| | Denmark | DK | 3 | | | | | 1 | | | 1 | | | |
| | Office for Harmoniza | EM | | | | | | | 20 | 50 | 93 | 61 | | |
| | Spain | ES | 2 | 3 | | | | 3 | 1 | | | | | |
| | Finland | FI | | 1 | | | | | | | | | | |
| | France | FR | 3 | 7 | 4 | 2 | 18 | 7 | | | | | | |
| | United Kingdom | GB | 42 | 8 | 16 | 19 | 17 | | | 11 | 3 | 6 | | |
| | Italy | IT | | 1 | 1 | 13 | | | | | | | | |
| | Japan | JP | 6 | 6 | 10 | 3 | 7 | 3 | 2 | 3 | 2 | 11 | 5 | |
| | Republic of Korea | KR | | | | | | 1 | | 3 | 2 | 1 | 8 | 3 |
| | Mexico | MX | 3 | 2 | 1 | | 1 | | 3 | | 2 | 1 | 1 | |
| | New Zealand | NZ | 157 | 444 | | 409 | 437 | 310 | 337 | 247 | 194 | 297 | 392 | |
| Portugal | PT | | | 1 | | | | | | | | | | |
| Russian Federation | RU | | | | | | | | | 1 | | 1 | | |
| Sweden | SE | 1 | 1 | 1 | | | | | | | | | | |
| Singapore | SG | | | | | | 3 | 3 | 3 | 12 | 6 | 19 | | |
| United States of Ame | US | 22 | 27 | 11 | 17 | 29 | | 18 | 30 | 11 | 32 | 37 | | |

支援状況(ニュージーランド)

| 項番 | 支援国 | 機関名 | プロジェクト名 | 受益国 | CC | 内容 | 方法 | プロジェクト概要 | 支援額 | 期間 | ソース |
|----|----------------|-------------------|--------------------------|---|----------------------------|------|----|--|--|------------------------------|--------------------------------------|
| 1 | ニュージーランド | | ODA | 太平洋諸島、東南アジアの途上国 | | 技術協力 | 直接 | 技術移転:人材、基盤、私企業の開発の援助 | | | IP/C/W/132 11 March 1999 |
| 2 | | | 太平洋諸島投資開発スキーム(制度)(PIIDS) | | | 資金援助 | 直接 | | | | |
| 3 | | | アジア開発援助ファシリティ(施設)(ADAF) | | | 資金援助 | 直接 | | | | |
| 4 | | | NZ技術援助基金 | 途上国やLDC | | 技術協力 | 直接 | セミナーや技術援助プロジェクト | | | |
| 5 | ニュージーランド | ADAF(アジア開発援助基金) | 再定住安全水要求 | アフガニスタン | AF | 資金援助 | 直接 | 商用ボトル水基準、UNICEFやアフガニスタン地方復興開発省の技術者 | \$500,000 | | IP/C/W/388/Add.1 15 November 2002 |
| 6 | (NZ\$) | ADAF | 共同体規模小水力発電投資前研究プロジェクト | カンボジア | KH | 資金援助 | 直接 | 10 micro hydro-electric (100-500 kw) schemes | \$500,000 | | |
| 7 | | ADAF | 田舎町(地方都市)、都市近郊の水供給と衛生 | カンボジア | KH | 資金援助 | 直接 | 飲用水供給システムと基本衛生施設:10のパイロット(試験的)タウン | \$500,000 | 10年間 | |
| 8 | | ADAF | 環境プロジェクト | ブノンベン(カンボジア) | KH | 資金援助 | 直接 | 水供給、汚水管理、塵収集、再生利用、堆肥、小規模洪水緩和、排水の小規模環境プロジェクト:ブノンベン都市貧困コミュニティ | \$500,000 | | |
| 9 | | ADAF | 安全飲用水 | ネパール | NP | 資金援助 | 直接 | アンアフルナ保護区周りの安全飲料水道局の設立:小規模水力発電、太陽光発電、水車、水力発電の供給と共に | \$524,500 | | |
| 10 | | 国立植物検疫データベース(NPD) | ASEAN地域協カプログラム | ラオス、ベトナム、ミャンマー、カンボジア | LA VN MM KH | 技術協力 | 直接 | SPS協定(衛生植物検疫措置の適用に関する協定):NPDの開発と改造に焦点:SQLサーバー2000、C/S構成 | 予算 \$150,000 | 2002/03 it will be \$450,000 | |
| 11 | ニュージーランド(NZ\$) | NZAID | 二国間プログラム | バングラデシュ カンボジア ネパール ラオス ミャンマー 他 | BD KH NP LA MM | 資金援助 | 直接 | | \$260,000 \$590,000 \$730,000 \$640,000 \$41,000 \$NZ29 million | | |
| 12 | | NZAID | 地域プログラム | ASEAN | | 資金援助 | 直接 | 2002年からカンボジア、ラオス、ミャンマー:科学技術専門技術の推進→貿易&開発の推進 SME | \$NZ1.8 million | 2002/03 | |
| 13 | | | ADAFプログラム | アフガニスタン | AF | 資金援助 | 直接 | 安全飲料水 for アフガニスタン再定住者::農村復興開発省(MRRD)の役人に対する訓練 | 予算\$NZ400,000 | in 2002/03 | |
| 14 | | | 太平洋地域教育プログラム | | | 人材育成 | 直接 | 南太平洋大学(USP)&南太平洋教育評価委員会(SPBEA) | 予測経費 \$NZ2.5million | in 2002/03 | |
| 15 | | | アフリカ:初等教育&社会(非公式)教育と訓練 | レソト、モザンビーク、ザンビア | | 人材育成 | 直接 | 初等教育&社会(非公式)教育と訓練 | \$NZ2,045,000 | in 2002/03 | |
| 16 | | IPONZ(知財庁) | 技術援助 | トンガ | | 技術協力 | 直接 | 技術援助:トンガIntellectual Property Office | | | |
| 17 | ニュージーランド | NZAID | | 幾つかのLDCs:カンボジア、ラオス、ミャンマー | | 資金援助 | 直接 | 貿易便利化(容易化)援助&技術移転:関税評価、度量衡学、SPS | \$NZ3.2 million | FY03/04 | |
| 18 | (NZ\$) | | 二国間プログラム例 | キリバス | | 資金援助 | 直接 | 海洋訓練センター(MTC) | \$NZ3.1million | | |
| 19 | | | 太平洋地域環境プログラム | ソロモン諸島 | | 技術協力 | 直接 | Tokelau Community Waste Project:\$NZ103,800:10日間研究ツアー:ソロモン諸島 | \$NZ103,800 | | |
| 20 | | | 太平洋地域局 | | | 人材育成 | 直接 | 南太平洋応用地球科学委員会(SOPAC) | \$NZ1.27 million | | |
| 21 | | | アフリカ:初等教育 | ザンビア、ジンバブエ、タンザニア、ケニア、モザンビーク | ZW KE | 人材育成 | 直接 | 社会(非公式)訓練(教育)、共同体開発:HIV/AIDs | \$NZ10,500,000 | 2003-2005 | |
| 22 | | IPONZ(知財庁) | | 中華人民共和国 | CN | 技術協力 | 直接 | 技術援助:IPR登録:2004年8月:中国官吏がIPONZ訪問:IPシステム、政府機構、予算運営、情報基盤 | | | |
| 23 | | | 南太平洋フォーラム | 南太平洋諸国 LDCs | | 人材育成 | 直接 | 知財の地域枠組:南太平洋諸国 LDCs | | | |

支援状況(ニュージーランド)

| 項番 | 支援国 | 機関名 | プロジェクト名 | 受益国 | CC | 内容 | 方法 | プロジェクト概要 | 支援額 | 期間 | ソース |
|----|-----------------|---------------|------------------------|---------------------------------|----------------------|------|----|---|--|-----------|-----------------------------------|
| 24 | | | 知財権執行ワークショップ | フィジー | | 人材育成 | 間接 | 2004年7月: NZ税関局: フィジー、Nadi: 知財権執行ワークショップ: 太平洋諸島フォーラム事務局 w/USPTO | | | |
| 25 | ニュージーランド (NZ\$) | NZAID (国際) | 貿易開発プログラム | 幾つかのLDCs: カンボジア、ラオス、ミャンマー、カンボジア | KH | 資金援助 | 直接 | 貿易便利化(容易化)援助&技術移転: 関税評価、度量衡学、SPS | \$NZ3.2 million | FY04/05 | |
| 26 | | | NZ知財庁主催アジア太平洋IP庁フォーラム | フィジー、バプアニューギニア、他 | PG | 資金援助 | 直接 | 代表団の参加援助 | | 2005年11月 | |
| 27 | | | 二国間プログラム例 | キリバス | | 資金援助 | 直接 | 海洋訓練センタ(MTC) | \$NZ2.42million | | |
| 28 | | | 太平洋地域環境プログラム | ソロモン諸島 | | 技術協力 | 直接 | Pacific Climate Change Roundtable process、 Pacific Waste Management Strategy、 bio-controls on invasive plants | \$NZ191,000 \$NZ251,000 \$NZ11,500 | | |
| 29 | | | 太平洋地域局 | | | 人材育成 | 直接 | 南太平洋応用地球科学委員会(SOPAC) | \$NZ1.4million | | |
| 30 | | | アフリカ: 初等教育 | ジンバブエ、ケニア、南アフリカ、他 | | 人材育成 | 直接 | 社会(非公式)訓練(教育)、共同体開発: HIV/AIDS | \$NZ6.2 million | 2005年/06年 | IP/C/W/452/Add.3: 18 October 2005 |
| 31 | | | 津波後の反応 | インドネシア | ID | 技術協力 | 直接 | 耐震設計技術、危険評価、復興活動への技術援助 | \$NZ200,000 | | |
| 32 | | IPONZ(知財庁) | 南太平洋フォーラム | | | 人材育成 | 直接 | 知財の地域枠組: 技術援助: 知財保護法制: 南太平洋諸国LDCsの伝統知識保護システムの構築 | | | |
| 33 | | | 訓練 | 大韓民国 | KR | 人材育成 | 直接 | 国立種子管理局品種保護部審査官2名: 2週間: 品種保護権の訓練 | | Dec-04 | |
| 34 | | | APEC IPEGセミナー | フィリピン | PH | 人材育成 | 直接 | サイバー犯罪と知財: in Makati Cityフィリピン: 講演者を派遣 | | Jul-05 | |
| 35 | | | アジア太平洋IP庁フォーラム | | | 人材育成 | 直接 | | | 2005年11月 | |
| 36 | | | UPOV技術作業部会for農作物(TWA) | | | 人材育成 | 直接 | 第34回開催 | | 2005年10月 | |
| 37 | ニュージーランド (NZ\$) | NZAID (国際開発庁) | 太平洋経済&貿易関連活動 | | | 資金援助 | 直接 | 民間企業パートナーシップ | \$NZ780,000 | | |
| | | | | | | 資金援助 | 直接 | 外国投資諮問サービス | \$NZ890,000 | | |
| | | | | | | 資金援助 | 直接 | 太平洋経理技術援助センタ | \$NZ890,000 | | |
| | | | | | | 資金援助 | 直接 | 太平洋諸島貿易投資委員会 | | | |
| 38 | | | 地域貿易施設プロジェクト(RTFP) | | | 資金援助 | 直接 | | \$NZ1million | 3年以上 | |
| 39 | | | NZ知財庁主催アジア太平洋IP庁フォーラム | フィジー、バヌアツ、トンガ | PG | 資金援助 | 直接 | 代表団の参加援助 | | 2005年11月 | |
| 40 | | NZAID | NZ設計税関データベース(PC Trade) | | | | 直接 | | | | |
| 41 | | | 太平洋環境活動 | | | 資金援助 | 直接 | 太平洋地域環境プログラム事務局(SPREP): 南太平洋応用地球科学委員会(SOPAC): | \$NZ1.76m \$NZ1.55m | | IP/C/W/480/Add.1: 12 October 2006 |
| 42 | | | 拡大メコン地域貿易開発プログラム | LDCs: カンボジア、ラオス | | 資金援助 | 直接 | | \$NZ3.24 million | 2005/06年 | |
| 43 | | | アフリカ: 初等教育 | ザンビア、ジンバブエ、タ | | 人材育成 | 直接 | 社会(非公式)訓練(教育)、共同体開発: HIV/AIDS | \$NZ4.9million | 2005/06年 | |
| 44 | | NZAID | 二国間プログラム例 | キリバス ツバル | | 資金援助 | 直接 | 海洋訓練センタ(MTC) | \$NZ1.9million → \$NZ3.1 million | 2005/06年 | |
| | | | | | | | 直接 | 教育プログラム | \$NZ900,000 | 2006/07 | |
| | | | | | | | 直接 | 将来予測 | \$NZ1.5 million | 2007/08 | |
| 45 | | IPONZ(知財) | 南太平洋フォーラム | | | 人材育成 | 直接 | 知財の地域枠組: 技術援助: 知財保護法制: 南太平洋諸国LDCsの伝統知識保護システムの構築 | | | |
| 46 | | IPONZ | | | | 技術協力 | 直接 | 技術援助: 植物新品種保護訓練、セミナー | | | |
| 47 | ニュージーランド | | 拡大メコン地域(GMS)貿易開発プログラム | カンボジア ミャンマー ラオス ベトナム | KH MM LA VN | 資金援助 | 直接 | | \$NZ 1.6 million | 2006/07 | |

支援状況(ニュージーランド)

| 項番 | 支援国 | 機関名 | プロジェクト名 | 受益国 | CC | 内容 | 方法 | プロジェクト概要 | 支援額 | 期間 | ソース |
|----|----------|-------|-----------------------|-------------------------------|----------------------|------------------------------|----------------------|--|------------------|-------------|-------------------------------------|
| 48 | | | アフリカ:基礎教育 | ジンバブエ | ZW | 人材育成 | 直接 | | \$NZ5.2 million | in 2006/07 | IP/C/W/437/Add.3 3 December 2007 |
| | | | | ケニア | KE | 人材育成 | 直接 | | | | |
| | | | | 南アフリカ | ZA | 人材育成 | 直接 | | | | |
| | | | | モザンビーク、タンザニア、ザンビア | | 人材育成 | 直接 | | | | |
| 49 | ニュージーランド | NZAID | 太平洋経済貿易活動 | 太平洋5諸島 | | 資金援助 | 直接 | 民間企業(SME)パートナーシップ | \$NZ 760,000 | 2008-2010年度 | IP/C/W/519/Add.1 14 Oct. 2008 |
| 50 | ニュージーランド | | 太平洋環境活動 | 太平洋5諸島 | | 資金援助 | 直接 | 南太平洋地域環境計画(SPREP)南太平洋応用地球科学委員会(SOPAC)に経済援助。 | \$NZ 3.55million | | |
| 51 | ニュージーランド | | 拡大メコン地域(GMS)貿易開発プログラム | カンボジア ミャンマー ラオス ベトナム | KH MM LA VN | 資金援助 資金援助 資金援助 資金援助 | 直接 直接 直接 直接 | | \$NZ 2.2 million | 2007/08年 | |
| 52 | ニュージーランド | IPONZ | | トンガ | | 技術協力 | 直接 | トンガ王国への支援:IP庁の設立援助 | | | SCIT/ATR/PI/1998/NZ |
| 53 | | | | アジア太平洋諸国24カ国 | | 人材育成 | 間接 | WIPO、JPOとの共催で地域シンポ「IPR執行」開催。アジア太平洋諸国24カ国から75名参加。 | | 2000年5月 | Annual Report 2000 |
| 54 | | | | アジア太平洋地域14カ国 | | 人材育成 | 直接 | 2003年3月、APEC IPR Experts Group XVI会議を主催。アジア太平洋地域14カ国から47名参加。 | | 2003年3月 | Annual Report 2002 |
| 55 | | | | アジア太平洋諸国20カ国 | | 人材育成 | 直接 | 2005年11月、アジア太平洋知財フォーラムを主催。20カ国のIP庁が参加。 | | 2005年11月 | Annual Report 2005 |

(18) ポルトガル (PT)

a) 全般的な協力内容

① FTA

| 項番 | FTA名 | 知財条文の有無 |
|-----|--------------------------|---------|
| 62 | 安定・連合協定(SAA) | ○ |
| 63 | EU・地中海諸国連合協定 | ○ |
| 64 | EU・シリア連合協定 | |
| 67 | EU・南アフリカ通商・開発・協力協定(TDCA) | ○ |
| 68 | EU・チリ連合協定 | ○ |
| 70 | EU・スイス自由貿易協定 | |
| 71 | 欧州経済領域(EEA)協定 | ○ |
| 72 | EU・トルコ関税同盟 | ○ |
| 73 | EU・エジプト連合協定 | ○ |
| 74 | EU・パレスチナ連合協定 | ○ |
| 75 | EU・チュニジア連合協定 | ○ |
| 76 | EU・モロッコ連合協定 | ○ |
| 77 | EU・イスラエル連合協定 | ○ |
| 78 | EU・ヨルダン連合協定 | ○ |
| 79 | EU・レバノン連合協定 | ○ |
| 80 | EU・アルジェリア連合協定 | ○ |
| 82 | EU・メキシコ自由貿易協定 | ○ |
| 96 | EU・メルコスール自由貿易協定 | |
| 105 | カナダ・EU 貿易投資促進協定 | |
| 153 | 韓国・EU 自由貿易協定 | |
| 175 | ASEAN・EU 自由貿易協定 | |
| 185 | EU・メルコスール自由貿易協定 | |
| 222 | ASEAN・EU 自由貿易協定 | |

② ODA

1970年から2008年までの対象国への援助額一覧を示す。

b) 知財分野の協力内容

① 産業財産権出願・登録状況

対象国への特許、実用新案、意匠、商標の出願、登録状況の一覧を示す。

② 技術協力状況

対象国との協力関係及び支援状況の一覧を示す。

ポルトガルODA

単位:百万ドル

| Recipient(s) | 1990 | 1991 | 1992 | 1993 | 1994 | 1995 | 1996 | 1997 | 1998 | 1999 | 2000 | 2001 | 2002 | 2003 | 2004 | 2005 | 2006 | 2007 | 2008 |
|------------------|--------|--------|--------|--------|--------|--------|--------|--------|--------|--------|--------|--------|--------|--------|----------|--------|--------|--------|--------|
| All Recipients | 142.30 | 205.19 | 292.80 | 235.26 | 303.18 | 257.07 | 217.93 | 250.62 | 258.54 | 275.98 | 270.62 | 268.45 | 322.58 | 319.60 | 1,031.05 | 377.12 | 396.36 | 470.54 | 620.18 |
| Afghanistan | .. | .. | .. | .. | .. | .. | .. | .. | .. | .. | .. | .. | 1.00 | 0.24 | 1.98 | 5.55 | 6.58 | 8.99 | 14.18 |
| Algeria | .. | .. | .. | 0.04 | .. | 0.61 | 0.08 | 0.09 | 0.08 | 0.08 | 0.08 | 0.06 | 0.01 | 0.02 | 0.01 | 0.01 | 0.10 | 0.13 | 0.06 |
| Argentina | .. | .. | .. | .. | .. | .. | 0.01 | 0.03 | .. | .. | .. | 0.13 | 0.51 | .. | 0.08 | 0.03 | 0.07 | 0.14 | 0.12 |
| Bangladesh | .. | .. | .. | .. | .. | .. | .. | .. | .. | .. | .. | .. | .. | .. | .. | .. | .. | .. | .. |
| Brazil | .. | .. | 0.14 | 0.25 | 0.47 | 0.07 | 0.83 | 0.34 | 0.93 | 0.86 | 0.62 | 0.86 | 1.27 | 0.37 | 0.88 | 1.14 | 1.20 | 3.80 | 1.81 |
| Brunei | .. | .. | .. | .. | .. | .. | .. | .. | .. | .. | .. | .. | .. | .. | .. | .. | .. | .. | .. |
| Cambodia | .. | .. | .. | .. | 0.18 | .. | .. | .. | 0.05 | .. | .. | .. | 0.08 | 0.10 | .. | .. | 0.02 | .. | .. |
| Chile | .. | .. | .. | .. | .. | 0.01 | .. | .. | .. | .. | .. | 0.05 | 0.07 | 0.06 | 0.05 | 0.05 | 0.09 | 0.13 | 0.1 |
| China | .. | .. | .. | 0.15 | 0.17 | .. | .. | 0.01 | 0.06 | 0.03 | 0.37 | 0.26 | 0.27 | .. | 0.30 | 0.27 | 0.13 | 0.15 | 0.79 |
| Chinese Taipei | .. | .. | .. | .. | .. | .. | .. | .. | .. | .. | .. | .. | .. | .. | .. | .. | .. | .. | .. |
| Egypt | .. | .. | 0.05 | .. | .. | 2.71 | 0.01 | .. | .. | .. | .. | 0.01 | .. | .. | .. | 0.02 | 0.01 | 0.07 | 0.09 |
| India | .. | .. | .. | .. | 0.04 | .. | .. | .. | .. | 0.03 | 0.24 | 0.78 | 0.24 | .. | 0.29 | 0.39 | 0.39 | 0.52 | 0.44 |
| Indonesia | .. | .. | .. | .. | .. | .. | .. | .. | .. | .. | .. | 0.04 | 0.08 | .. | .. | 2.11 | 2.26 | .. | 0.09 |
| Iran | .. | .. | .. | 0.09 | 0.02 | .. | .. | .. | .. | .. | .. | .. | .. | 0.04 | 0.01 | .. | .. | 0.02 | .. |
| Kenya | .. | .. | .. | .. | .. | .. | .. | .. | .. | .. | .. | .. | 0.01 | .. | .. | .. | .. | 0.02 | .. |
| Korea | .. | .. | .. | .. | .. | .. | 0.02 | .. | .. | .. | .. | .. | .. | .. | .. | .. | .. | .. | .. |
| Laos | .. | .. | .. | .. | .. | .. | .. | .. | .. | .. | .. | .. | 0.08 | 0.10 | .. | .. | .. | .. | .. |
| Madagascar | .. | .. | .. | .. | .. | .. | .. | 0.02 | .. | .. | 0.01 | .. | 0.05 | .. | .. | .. | .. | .. | .. |
| Malaysia | .. | .. | .. | .. | .. | .. | .. | .. | .. | .. | .. | 0.03 | 0.08 | .. | .. | .. | 0.42 | .. | 0.06 |
| Mexico | .. | .. | .. | 0.11 | .. | .. | .. | .. | 0.02 | .. | .. | 0.06 | 0.11 | .. | 0.08 | 0.12 | 0.11 | 0.12 | 0.1 |
| Mongolia | .. | .. | .. | .. | .. | .. | .. | .. | .. | .. | .. | .. | .. | .. | .. | .. | .. | .. | .. |
| Morocco | .. | .. | 0.04 | 0.09 | 0.44 | 0.38 | 0.11 | 0.01 | .. | .. | 0.27 | 0.25 | 0.57 | 0.07 | 0.29 | 0.83 | 0.23 | 0.26 | 95.3 |
| Myanmar (Burma) | .. | .. | .. | .. | .. | .. | .. | .. | .. | .. | .. | .. | .. | .. | .. | .. | 0.06 | .. | .. |
| Nepal | .. | .. | .. | .. | .. | .. | .. | 0.02 | .. | .. | .. | .. | .. | .. | .. | .. | 0.01 | 0.01 | .. |
| Nigeria | .. | .. | .. | 0.01 | .. | .. | .. | .. | .. | .. | .. | .. | 0.01 | .. | 0.01 | 0.01 | 0.11 | 0.07 | 0.08 |
| Pakistan | .. | .. | .. | .. | .. | .. | .. | .. | .. | .. | .. | .. | .. | .. | .. | 0.01 | .. | .. | .. |
| Papua New Guinea | .. | .. | .. | .. | .. | .. | .. | .. | .. | .. | .. | .. | .. | .. | .. | .. | .. | .. | .. |
| Peru | .. | .. | .. | .. | .. | .. | .. | .. | .. | .. | .. | 0.05 | 0.06 | .. | .. | 0.01 | .. | 0.06 | .. |
| Philippines | .. | .. | .. | .. | .. | .. | .. | .. | .. | .. | .. | .. | 0.01 | .. | 0.01 | .. | .. | .. | .. |
| Singapore | .. | .. | .. | .. | .. | .. | .. | .. | .. | .. | .. | .. | .. | .. | .. | .. | .. | .. | .. |
| South | .. | .. | .. | 0.16 | 0.04 | 0.08 | .. | 0.04 | .. | 0.12 | 0.17 | 0.11 | 2.01 | 0.27 | 0.40 | 0.64 | 0.25 | 0.10 | 0.15 |
| Sri Lanka | .. | .. | .. | .. | .. | .. | .. | .. | .. | .. | .. | .. | .. | .. | 0.11 | 0.54 | 1.20 | 0.01 | 0.03 |
| Thailand | .. | .. | .. | .. | .. | .. | .. | .. | .. | .. | .. | 0.07 | 0.11 | .. | 0.03 | 0.06 | 0.22 | 0.04 | 0.09 |
| Turkey | .. | .. | .. | .. | .. | 0.14 | 0.89 | .. | .. | .. | .. | .. | .. | .. | .. | 0.01 | 0.05 | 0.07 | 0.05 |
| Ukraine | .. | .. | .. | .. | .. | .. | .. | .. | .. | .. | .. | .. | .. | .. | .. | .. | .. | .. | .. |
| Viet Nam | .. | .. | .. | .. | .. | .. | .. | .. | .. | .. | .. | .. | .. | .. | .. | 0.01 | 0.01 | .. | .. |
| Yemen | .. | .. | .. | .. | .. | .. | .. | .. | .. | .. | .. | .. | .. | .. | .. | .. | .. | .. | .. |
| Zimbabwe | .. | .. | 0.08 | .. | 0.14 | 0.13 | 0.20 | 0.13 | 0.01 | 0.07 | 0.24 | 0.14 | 0.03 | .. | .. | .. | 0.01 | 0.04 | 0.05 |
| EC | 27.61 | 21.33 | 27.97 | 28.40 | 50.06 | 41.35 | 42.76 | 49.46 | 42.55 | 46.96 | 46.50 | 56.62 | 60.92 | 68.88 | 79.15 | 95.20 | 91.30 | 103.32 | 114.38 |
| IBRD | 2.22 | 4.03 | 1.78 | 1.50 | 0.27 | .. | .. | .. | 0.66 | .. | .. | .. | .. | .. | 0.50 | .. | .. | .. | .. |
| IDA | .. | .. | 1.70 | .. | 11.85 | 6.56 | .. | 7.74 | 6.34 | .. | 13.05 | 0.02 | 6.88 | 10.83 | 11.91 | 11.92 | 14.38 | 16.53 | 39.75 |
| UNDP | 0.90 | 0.59 | 0.62 | 0.94 | 1.21 | 1.00 | 1.49 | 1.79 | 1.69 | 1.27 | 1.18 | 1.47 | 3.70 | 1.68 | 2.49 | 2.84 | 2.35 | 1.84 | 1.69 |

特許出願(ポルトガル)

| Country_of_Origin | Patent Office | CC | 1996 | 1997 | 1998 | 1999 | 2000 | 2001 | 2002 | 2003 | 2004 | 2005 | 2006 | 2007 | 2008 |
|--------------------|----------------------|----|------|------|------|------|------|------|------|------|------|------|------|------|------|
| Portugal | African Intellectual | OA | | | 1 | | | | | | | | | | |
| | African Regional In | AP | | | | | | | | | | | | | 1 |
| | Algeria | DZ | | | | | 1 | | 1 | 1 | 1 | 3 | 3 | | |
| | Argentina | AR | | 2 | | 1 | | | | | | | | | |
| | Australia | AU | 3 | 3 | 5 | 5 | 3 | 9 | 6 | 12 | 12 | 9 | 16 | 23 | |
| | Belgium | BE | | | | | | 1 | | | | | 2 | 1 | |
| | Brazil | BR | 1 | 5 | 5 | 8 | 7 | 6 | 10 | 6 | 19 | 17 | 20 | | |
| | Canada | CA | 2 | 5 | | 3 | 2 | 4 | 1 | 1 | | 12 | 14 | 21 | 26 |
| | Chile | CL | | | | 1 | | | | 1 | 2 | | | | |
| | China | CN | | 1 | 1 | 4 | 1 | 7 | 2 | 7 | 9 | 6 | 15 | 11 | 21 |
| | Denmark | DK | 1 | | | 1 | | 1 | | | | | | 3 | |
| | Egypt | EG | | | | | | | | | | 1 | | | |
| | European Patent | EP | 12 | 21 | 18 | 34 | 22 | 48 | 23 | 39 | 52 | 41 | 79 | 71 | 83 |
| | Finland | FI | 1 | | | 1 | | | | | | 2 | | | |
| | France | FR | 2 | 6 | 3 | 2 | 6 | 4 | 5 | 10 | 7 | | 10 | 5 | 1 |
| | Germany | DE | 2 | 2 | 2 | 6 | 5 | 5 | 4 | 10 | 4 | 16 | 8 | 6 | 12 |
| | Greece | GR | | | | | | | | | | | 7 | 3 | 6 |
| | India | IN | 3 | 2 | 1 | 1 | | | 2 | 1 | 2 | 2 | | | |
| | Italy | IT | 3 | | | 3 | 6 | | | | | | | | 6 |
| | Japan | JP | 2 | 3 | | 4 | 2 | 4 | | | 1 | 12 | 9 | 11 | 14 |
| | Madagascar | MG | | | | | | | | | | | | | |
| | Malaysia | MY | | | | | | | | | | | | | |
| | Mexico | MX | 1 | 1 | | 1 | 3 | 4 | 3 | 5 | 2 | 3 | 5 | 7 | 11 |
| | Morocco | MA | | | | | | | | | | | | | 8 |
| | Netherlands | NL | | | | | 1 | 1 | | | 1 | 1 | | | 1 |
| | New Zealand | NZ | 2 | 2 | | | | | | | | 5 | | 3 | 6 |
| | Norway | NO | | 1 | | | | | | | | | | | 5 |
| | Pakistan | PK | | | | | | | | | | 1 | | | |
| | Papua New Guinea | PG | | | | | | | | | | | | | |
| | Portugal | PT | 86 | 71 | 96 | 81 | 81 | 107 | 130 | 125 | 123 | 158 | 184 | 250 | 381 |
| | Republic of Korea | KR | | 2 | 1 | 1 | 1 | 2 | 3 | 4 | 4 | 3 | 7 | 9 | 11 |
| | Russian Federatio | RU | | | 2 | 1 | 1 | 2 | 5 | 7 | 5 | 7 | 10 | 8 | 8 |
| Singapore | SG | | | | | | | | 5 | 2 | 2 | 2 | 4 | 4 | |
| South Africa | ZA | | | | | | | | | | | | | | |
| Spain | ES | 1 | 2 | 2 | 3 | 1 | 2 | 3 | 2 | 4 | 3 | 5 | 12 | 3 | |
| Sri Lanka | LK | | | | | | | | | | | | | 1 | |
| Sweden | SE | | | | | | | | | | 1 | 2 | | | |
| Switzerland | CH | 2 | 1 | 2 | 1 | | 1 | | | 2 | | | | | |
| Turkey | TR | | 1 | 1 | | 1 | 2 | | | | | | | | |
| Ukraine | UA | | | | | | | | | | 2 | | 1 | 4 | |
| United Kingdom | GB | 2 | 1 | 4 | | 5 | 7 | 6 | 2 | 4 | 10 | 12 | 21 | 12 | |
| United States of A | US | 16 | 9 | 16 | 26 | 17 | 28 | 27 | 20 | 30 | 33 | 42 | 57 | 84 | |

実用新案出願(ポルトガル)

| Country of Origin | IP Office | CC | 1993 | 1994 | 1995 | 1996 | 1997 | 1998 | 1999 | 2000 | 2001 | 2002 | 2003 | 2004 | 2005 | 2006 | 2007 | 2008 |
|-------------------|-----------|----|------|------|------|------|------|------|------|------|------|------|------|------|------|------|------|------|
| Portugal | Argentina | AR | | | | | | | 2 | | | | | | | | | |
| | Brazil | BR | | 1 | | | | | | | 3 | 1 | | | 1 | 1 | | |
| | China | CN | | | | | | | | | | | | | | | | 1 |
| | Germany | DE | | | | 2 | | 1 | | 1 | 2 | 5 | 5 | 2 | 2 | 2 | 4 | |
| | Denmark | DK | | | | | | | | | | | | | | | 1 | 1 |
| | Spain | ES | | 4 | 2 | 4 | 4 | 4 | 3 | 5 | 4 | 6 | | 5 | 2 | 8 | 4 | 4 |
| | Greece | GR | | | | 2 | | | | | | | | | | | | |
| | Italy | IT | | | | 2 | | 1 | 5 | 2 | | | | | | | | |
| | Japan | JP | | | 1 | | | | | | | | | | | | | |
| | Portugal | PT | | 69 | 74 | 67 | 59 | 41 | 45 | 32 | 50 | 52 | | 48 | 47 | 47 | 56 | 62 |

意匠出願(ポルトガル)

| Origin | Office | CC | 1997 | 1998 | 1999 | 2000 | 2001 | 2002 | 2003 | 2004 | 2005 | 2006 | 2007 | |
|----------------------|----------------------|----|------|------|------|------|------|------|------|------|------|------|------|-----|
| Portugal | Austria | AT | | | | | 1 | | | | | | | |
| | Australia | AU | | | | | 1 | | | 4 | | | 2 | |
| | Brazil | BR | | | 2 | 1 | | 2 | | 4 | 4 | 3 | | |
| | Canada | CA | | 1 | | | | | | 4 | 1 | 1 | 1 | |
| | Switzerland | CH | | 1 | | 2 | 1 | 2 | 2 | 4 | 2 | 1 | 5 | |
| | Chile | CL | | | | | | | | | | 1 | | |
| | China | CN | 1 | | | 2 | | | | 2 | 3 | | 27 | |
| | Germany | DE | 3 | 6 | 4 | 39 | 15 | 7 | 13 | 7 | 2 | | | |
| | Denmark | DK | | 1 | | 1 | 1 | 1 | | 1 | | | | |
| | Algeria | DZ | | | | | 1 | | | | | | 2 | |
| | Egypt | EG | | | | | 1 | | 2 | 4 | 2 | | | |
| | Office for Harmoniza | EM | | | | | | | | | | | 593 | |
| | Spain | ES | 8 | 7 | 21 | 28 | 13 | 20 | 14 | 7 | 8 | 5 | 2 | |
| | Finland | FI | | | | 1 | | | | | | | | |
| | France | FR | 4 | 11 | 6 | 15 | 6 | 12 | 9 | 9 | 2 | 4 | 3 | |
| | United Kingdom | GB | 6 | 8 | 1 | 14 | 4 | | 1 | 3 | 1 | | 1 | |
| | Greece | GR | | | | | | | 1 | | 1 | | | |
| | Indonesia | ID | | | | | 1 | | 2 | 4 | 2 | | | |
| | India | IN | | | | | | | | | 3 | | | |
| | Italy | IT | | 2 | | 3 | | | | 2 | 4 | 2 | | |
| | Japan | JP | | | | | | | 1 | | 2 | 3 | 2 | 10 |
| | Republic of Korea | KR | | | | 1 | 1 | | | | 2 | 3 | | 6 |
| | Morocco | MA | | | | | 1 | | | | | | | |
| | Mexico | MX | | | | | | | | | 3 | 1 | | 2 |
| | Norway | NO | | 1 | | 1 | | | | | | | | |
| | New Zealand | NZ | | | | | | | | | | 1 | | 1 |
| | Peru | PE | | | | | | | | | | | 1 | |
| | Portugal | PT | | 145 | 171 | 178 | 187 | 215 | 232 | 186 | 160 | 186 | 183 | 284 |
| | Russian Federation | RU | | | | | 5 | | | | 2 | 5 | 3 | 5 |
| | Sweden | SE | | | 1 | | 3 | | | | | | | |
| Singapore | SG | | | | | | | 2 | | 7 | 4 | 5 | | |
| Turkey | TR | | 1 | 1 | | | | | | | | | 1 | |
| Ukraine | UA | | | | | | | | | 1 | 4 | | | |
| United States of Ame | US | | 1 | | 3 | 2 | | | 1 | 4 | 19 | 3 | 20 | |

商標出願(ポルトガル)

| Origin | Office | CC | 1998 | 1999 | 2000 | 2001 | 2002 | 2003 | 2004 | 2005 | 2006 | 2007 | 2008 |
|--------------------------|---------------------------------|----|------|------|------|------|------|------|------|------|-------|-------|-------|
| Portugal | Argentina | AR | 103 | 25 | 67 | | 10 | 30 | | | | | |
| | Austria | AT | 36 | 48 | 49 | 36 | 40 | 22 | 22 | 20 | 22 | 23 | 14 |
| | Australia | AU | 20 | 45 | 10 | 30 | 42 | 28 | 36 | 66 | 96 | 40 | 51 |
| | Brazil | BR | | | | 293 | 179 | | | 169 | 153 | | 337 |
| | Canada | CA | 25 | 29 | 50 | 54 | 21 | 47 | 31 | 54 | 48 | 62 | 54 |
| | Switzerland | CH | 57 | 82 | 106 | 61 | 49 | 36 | 57 | 71 | 105 | 87 | 86 |
| | Chile | CL | 22 | 20 | 52 | 76 | 13 | 27 | 4 | 24 | 19 | 18 | |
| | China | CN | 36 | 52 | 51 | 40 | 67 | 46 | 52 | 95 | 125 | 156 | 136 |
| | Germany | DE | 115 | 92 | 121 | 85 | 72 | 60 | 57 | 47 | 79 | 76 | 67 |
| | Denmark | DK | 37 | 35 | 33 | 29 | 27 | 22 | 20 | 26 | 28 | 28 | 17 |
| | Algeria | DZ | 12 | 16 | 19 | 6 | 22 | 5 | 2 | 9 | 26 | 16 | 12 |
| | Egypt | EG | 9 | 21 | 21 | 18 | 12 | 6 | 1 | 12 | 18 | 13 | 10 |
| | Office for Harmonization of the | EM | 232 | 274 | 350 | 297 | 378 | 536 | 500 | 610 | 1041 | 1262 | 1150 |
| | Spain | ES | 444 | 360 | 544 | 687 | 544 | 294 | 246 | 236 | 282 | 338 | 327 |
| | Finland | FI | 25 | 21 | 23 | 21 | 28 | 13 | 16 | 21 | 21 | 20 | 10 |
| | France | FR | 204 | 159 | 203 | 167 | 141 | 85 | 81 | 70 | 97 | 130 | 93 |
| | United Kingdom | GB | 36 | 46 | 66 | 46 | 52 | 41 | 63 | 69 | 84 | 87 | 75 |
| | Greece | GR | 15 | 11 | 66 | 55 | 53 | 21 | 18 | 20 | 25 | 14 | 12 |
| | India | IN | 2 | | | | | | | | | | |
| | Italy | IT | 64 | 69 | 127 | 67 | 68 | 47 | 48 | 49 | 49 | 68 | 59 |
| | Japan | JP | 35 | 24 | 27 | 21 | 55 | 23 | 14 | 45 | 48 | 44 | 70 |
| | Kenya | KE | 1 | 10 | 4 | 4 | 8 | 1 | 1 | 6 | 14 | 4 | 7 |
| | Cambodia | KH | | | | 1 | | | | | | | |
| | Republic of Korea | KR | 51 | 13 | 8 | 11 | 21 | 17 | 15 | 25 | 46 | 38 | 41 |
| | Sri Lanka | LK | | | | | | 1 | | | | | |
| | Morocco | MA | 35 | 51 | 39 | 23 | 19 | 11 | 13 | 18 | 53 | 33 | 31 |
| | Madagascar | MG | | | | | | 9 | | | 1 | | 1 |
| | Mongolia | MN | 10 | 6 | 9 | 9 | 8 | | 2 | 4 | 11 | 4 | 3 |
| | Mexico | MX | 7 | 15 | | 27 | 28 | 67 | 22 | 32 | 27 | 48 | 35 |
| | Malaysia | MY | | | | | | | | | | | 6 |
| | Norway | NO | 26 | 45 | 32 | 19 | 30 | 14 | 16 | 42 | 43 | 42 | 56 |
| | New Zealand | NZ | 9 | 10 | 1 | | 7 | 5 | 5 | 10 | 8 | 7 | 7 |
| | African Intellectual Property | OA | | | 2 | | | | | | | | |
| | Peru | PE | 22 | 8 | 13 | 8 | 3 | 10 | 2 | 37 | 6 | 13 | 16 |
| | Philippines | PH | | | | | | | | | | | 9 |
| | Pakistan | PK | | | 3 | 1 | | | | | | | |
| | Portugal | PT | 3505 | 5961 | 8046 | 7191 | 6929 | 7565 | 8125 | 8589 | 11902 | 15288 | 15508 |
| | Russian Federation | RU | 23 | 46 | 39 | 30 | 42 | 18 | 36 | 50 | 81 | 81 | 78 |
| | Sweden | SE | 32 | 33 | 25 | 23 | 33 | 19 | 23 | 24 | 20 | 29 | 19 |
| | Singapore | SG | | | 1 | 25 | 14 | 13 | 17 | 13 | 22 | 13 | 17 |
| Thailand | TH | 7 | | 10 | | | 18 | | | 17 | 4 | | |
| Turkey | TR | 3 | 9 | 19 | 13 | 23 | 7 | 19 | 32 | 40 | 42 | 69 | |
| Ukraine | UA | 24 | 25 | 15 | 7 | 26 | 7 | 9 | 22 | 27 | 29 | 27 | |
| United States of America | US | 69 | 81 | 85 | 74 | 57 | 88 | 72 | 138 | 171 | 180 | 201 | |
| Viet Nam | VN | 5 | 6 | 7 | 5 | 3 | 1 | 1 | 6 | 14 | 11 | 7 | |
| South Africa | ZA | 77 | 42 | 29 | 35 | 21 | 15 | 15 | 34 | 17 | 19 | | |

特許登録(ポルトガル)

| Country_of_Origin | Patent_Office | CC | 1996 | 1997 | 1998 | 1999 | 2000 | 2001 | 2002 | 2003 | 2004 | 2005 | 2006 | 2007 | 2008 | |
|--------------------|----------------------|----|------|------|------|------|------|------|------|------|------|------|------|------|------|----|
| Portugal | Argentina | AR | | | | | | | | | | | | | | |
| | Austria | AT | | | | | | 1 | | | | | | | | |
| | Australia | AU | 1 | 1 | 2 | 3 | 2 | | 6 | 3 | 1 | 4 | 6 | 5 | 5 | |
| | Belgium | BE | 2 | | | | | | | 1 | | | | | 1 | 1 |
| | Brazil | BR | | | | 1 | | | | | | 1 | | | | |
| | Canada | CA | 3 | 1 | 3 | 1 | | | | 2 | 1 | 2 | 1 | 2 | 1 | 4 |
| | Switzerland | CH | | | | | 1 | | | | | | | | | |
| | Chile | CL | | | | | | | | 1 | 1 | | | | | |
| | China | CN | | | | 1 | | | 2 | | 2 | 2 | 1 | 4 | 3 | 3 |
| | Germany | DE | | 1 | | | | | 1 | 1 | 3 | | 1 | 6 | | 11 |
| | Algeria | DZ | | | | | | | | | | | | 3 | | |
| | Eurasian Patent O | EA | | | | 1 | | | | | | | 3 | 2 | 1 | |
| | European Patent | EP | 5 | 5 | 11 | 14 | 14 | 9 | 13 | 30 | 20 | 20 | 20 | 19 | 22 | 26 |
| | Spain | ES | 3 | 2 | 3 | 2 | 1 | 1 | 1 | 2 | 1 | | 2 | 4 | 2 | 2 |
| | France | FR | 1 | 3 | 1 | 2 | 2 | 3 | 2 | 2 | 2 | | | 6 | 5 | 9 |
| | United Kingdom | GB | | 1 | | | | | 1 | 2 | 1 | | 2 | | 3 | 1 |
| | Greece | GR | | | | | | | | | | | | 8 | 3 | 6 |
| | India | IN | | | 1 | 2 | | | 1 | | | | | | | |
| | Italy | IT | 1 | | | 11 | 5 | | | | | | | | 9 | |
| | Japan | JP | 1 | | 2 | | 1 | 4 | | | 4 | 7 | 1 | 3 | 3 | 4 |
| | Republic of Korea | KR | | | | | | | 1 | | 2 | 1 | 2 | 3 | 4 | 2 |
| | Morocco | MA | | | | | | | | | | | | | | 3 |
| | Mexico | MX | 2 | | | | | 2 | 1 | 1 | 6 | 2 | | 2 | 6 | 2 |
| | Netherlands | NL | | | | | | | | 1 | | 1 | 1 | | | |
| | Norway | NO | | | 1 | | | | | | | | | | | |
| | New Zealand | NZ | | 1 | | | | | 2 | | | 5 | 3 | 3 | 2 | 1 |
| | African Intellectual | OA | | | 1 | | | | | | | | | | | |
| Portugal | PT | 18 | 27 | 54 | 82 | 43 | 44 | | | 88 | 104 | 145 | 97 | 145 | 132 | |
| Russian Federatio | RU | | | 1 | | | | 1 | 1 | 2 | 4 | 1 | | 3 | 4 | |
| Sweden | SE | | | | | | | | | | | | 1 | | | |
| Singapore | SG | | | | | | | | | | 1 | 1 | 3 | 3 | | |
| Turkey | TR | | | | 1 | 1 | 1 | | | | | | | | 1 | |
| Ukraine | UA | | | | | | | 1 | | | | | 2 | | 1 | |
| United States of A | US | 3 | 8 | 11 | 5 | 11 | 12 | | 2 | 12 | 17 | 10 | 16 | 13 | 11 | |

実用新案登録(ポルトガル)

| Origin name | Office name | CC | 1993 | 1994 | 1995 | 1996 | 1997 | 1998 | 1999 | 2000 | 2001 | 2002 | 2003 | 2004 | 2005 | 2006 | 2007 | 2008 |
|-------------|-------------|----|------|------|------|------|------|------|------|------|------|------|------|------|------|------|------|------|
| Portugal | Germany | DE | | | | 1 | 1 | 1 | | 1 | 2 | 2 | 7 | 2 | 2 | 1 | 3 | 2 |
| | Spain | ES | | 3 | 5 | 7 | 4 | 3 | 5 | 3 | 5 | 4 | 5 | 6 | 2 | 3 | 10 | 2 |
| | Italy | IT | | | | | | | 1 | 1 | | | | | | | | |
| | Japan | JP | | | | 1 | | | | | | | | | | | | |
| | Portugal | PT | 34 | 38 | 54 | 19 | 24 | 31 | 45 | 19 | 12 | | 55 | 54 | 64 | 43 | 40 | 53 |

意匠登録(ポルトガル)

| Origin | Office | CC | 1997 | 1998 | 1999 | 2000 | 2001 | 2002 | 2003 | 2004 | 2005 | 2006 | 2007 | |
|--------------------------|--------------------|----|------|------|------|------|------|------|------|------|------|------|------|-----|
| Portugal | Argentina | AR | | | | | | | | 2 | | | | |
| | Australia | AU | | | | | | | 1 | | 4 | | 2 | |
| | Brazil | BR | | | | | | | | | 4 | 1 | | |
| | Canada | CA | | | | 3 | | | 2 | | 3 | 1 | | |
| | Switzerland | CH | | 1 | | 2 | 1 | 2 | | 4 | 2 | | 6 | |
| | China | CN | | 1 | | 2 | | | | | 3 | | | |
| | Germany | DE | 33 | 5 | 10 | 19 | 15 | 7 | 14 | 4 | 5 | | | |
| | Denmark | DK | | | 1 | 1 | 1 | 1 | | 1 | | | | |
| | Algeria | DZ | | | | | | | 1 | | | | | |
| | Egypt | EG | | | | | 1 | | 2 | 4 | 2 | | | |
| | Spain | ES | 3 | 8 | 6 | 11 | 30 | 9 | 30 | 17 | 9 | 5 | 6 | |
| | Finland | FI | 3 | | | 1 | | | | | | | | |
| | France | FR | 15 | 19 | 65 | 25 | 33 | 36 | 21 | 4 | 2 | | | |
| | United Kingdom | GB | 6 | 2 | 6 | 6 | 4 | | | | 1 | 3 | | |
| | Greece | GR | | | | | | | | 1 | | | 3 | |
| | Indonesia | ID | | | | | | 1 | | 2 | 4 | 2 | | |
| | Italy | IT | | | 1 | 1 | | | | 2 | 4 | 2 | | |
| | Japan | JP | | 1 | | | | | 1 | | | 4 | 1 | 3 |
| | Republic of Korea | KR | | | | | | 1 | | | | 4 | 1 | |
| | Morocco | MA | | | | | | 1 | | | | | | |
| | Mexico | MX | | 2 | | | | | | | | 2 | 2 | |
| | Norway | NO | | | | 1 | 1 | | | | | | | |
| | New Zealand | NZ | | | | | | | | | | 4 | | |
| | Peru | PE | | | | | | | | | | | | 1 |
| | Portugal | PT | | 226 | 138 | 142 | 131 | 193 | 173 | 264 | 194 | 152 | 170 | 218 |
| | Russian Federation | RU | | | | | | | | | | 1 | 3 | 3 |
| Sweden | SE | | | | 1 | 6 | | | | | | | | |
| Singapore | SG | | | | | | | 2 | | 5 | 7 | 3 | 2 | |
| Turkey | TR | | 1 | | | | | | | | | | 1 | |
| Ukraine | UA | | | | | | | | | | | 5 | | |
| United States of America | US | | | 1 | 1 | 1 | 3 | | | | 3 | 1 | 1 | |

商標登録(ポルトガル)

| Origin | Office | CC | 1998 | 1999 | 2000 | 2001 | 2002 | 2003 | 2004 | 2005 | 2006 | 2007 | 2008 | |
|----------------------|------------------------|----|------|-------|-------|-------|-------|-------|-------|-------|-------|-------|--------|--------|
| Portugal | Argentina | AR | 18 | 34 | 44 | | 48 | 32 | | | | | | |
| | Austria | AT | 40 | 41 | 46 | 40 | 40 | 19 | 22 | 18 | 19 | 23 | 13 | |
| | Australia | AU | 10 | 12 | 11 | 39 | 33 | 30 | 31 | 48 | 74 | 39 | 39 | |
| | Brazil | BR | | | | 41 | 61 | | | 39 | 83 | | 157 | |
| | Canada | CA | 20 | 10 | 23 | 18 | 19 | 33 | 37 | 24 | 28 | 11 | 30 | |
| | Switzerland | CH | 53 | 75 | 98 | 67 | 47 | 35 | 55 | 63 | 99 | 78 | 76 | |
| | Chile | CL | 22 | 21 | 29 | 40 | 81 | 8 | 11 | 9 | 24 | 12 | | |
| | China | CN | 26 | 34 | 50 | 29 | 54 | 32 | 31 | 68 | 76 | 66 | 87 | |
| | Germany | DE | 75 | 94 | 102 | 82 | 70 | 52 | 52 | 44 | 55 | 66 | 59 | |
| | Denmark | DK | 26 | 34 | 31 | 30 | 29 | 21 | 18 | 28 | 21 | 30 | 12 | |
| | Algeria | DZ | 9 | 18 | 19 | 6 | 19 | 7 | 2 | 10 | 28 | 16 | 12 | |
| | Egypt | EG | 8 | 19 | 18 | 15 | 19 | 5 | 1 | 11 | 17 | 13 | 8 | |
| | Office for Harmonizat | EM | | | | | | | 197 | 220 | 545 | 508 | 545 | 809 |
| | Spain | ES | | 309 | 296 | 265 | 382 | 476 | 307 | 246 | 218 | 236 | 246 | 309 |
| | Finland | FI | | 6 | 19 | 15 | 21 | 22 | 11 | 13 | 18 | 19 | 17 | 8 |
| | France | FR | | 88 | 90 | 134 | 88 | 96 | 60 | 59 | 70 | 83 | 118 | 85 |
| | United Kingdom | GB | | 21 | 29 | 46 | 40 | 46 | 32 | 49 | 50 | 70 | 73 | 82 |
| | Greece | GR | | 27 | 12 | 24 | 26 | 94 | 19 | 17 | 17 | 24 | 14 | 11 |
| | Iran (Islamic Republic | IR | | | | | | | | | 3 | 10 | 6 | 5 |
| | Italy | IT | | 79 | 69 | 148 | 67 | 68 | 47 | 48 | 49 | 49 | 68 | 59 |
| | Japan | JP | | | 23 | 27 | 31 | 24 | 21 | 26 | 20 | 38 | 20 | 31 |
| | Kenya | KE | | 1 | 10 | 4 | 4 | 8 | 1 | 1 | 6 | 14 | 4 | 7 |
| | Cambodia | KH | | | | | 1 | | | | | | | |
| | Republic of Korea | KR | | 25 | 39 | 10 | 4 | 2 | 12 | 12 | 12 | 33 | 26 | 14 |
| | Sri Lanka | LK | | | | | | | | | | | | 1 |
| | Morocco | MA | | 35 | 51 | 39 | 23 | 19 | 11 | 13 | 18 | 44 | 33 | 31 |
| | Madagascar | MG | | | 1 | | | | | 9 | | | | |
| | Mongolia | MN | | 10 | 6 | 9 | 9 | 8 | | 2 | 4 | 11 | 4 | 3 |
| | Mexico | MX | | 8 | 15 | | 8 | 32 | 29 | | 32 | 21 | 31 | 34 |
| | Malaysia | MY | | | | | | | | | | | | 15 |
| | Norway | NO | | 19 | 41 | 29 | 19 | 25 | 12 | 12 | 36 | 38 | 36 | 46 |
| | New Zealand | NZ | | 2 | 10 | 5 | | 11 | 2 | 4 | 7 | 1 | 1 | 5 |
| | Peru | PE | | 10 | 6 | 6 | 16 | 5 | | 12 | 23 | 9 | 12 | 8 |
| | Philippines | PH | | | | | | | | | | | | 10 |
| | Pakistan | PK | | | | | 4 | | | | | | | |
| | Portugal | PT | | 7,018 | 4,236 | 2,772 | 8,229 | 5,052 | 6,359 | 7,701 | 6,468 | 8,274 | 15,741 | 15,079 |
| | Russian Federation | RU | | 21 | 44 | 39 | 23 | 41 | 18 | 28 | 37 | 62 | 54 | 63 |
| | Sweden | SE | | 23 | 23 | 21 | 21 | 26 | 11 | 20 | 18 | 18 | 24 | 13 |
| | Singapore | SG | | | | | 16 | 17 | 23 | 11 | 20 | 20 | 11 | 14 |
| | Thailand | TH | | 3 | | 5 | | | 11 | | | 23 | 15 | |
| Turkey | TR | | 5 | 8 | 15 | 13 | 19 | 7 | 19 | 28 | 38 | 40 | 40 | |
| Ukraine | UA | | 19 | 25 | 18 | 18 | 30 | 8 | 9 | 22 | 25 | 27 | 26 | |
| United States of Ame | US | | 62 | 34 | 37 | 27 | 55 | 61 | 55 | 59 | 85 | 108 | 87 | |
| Viet Nam | VN | | 4 | 6 | 6 | 4 | 2 | | 1 | 4 | 10 | 11 | 7 | |

支援状況(ポルトガル)

| 項番 | 支援国 | 機関名 | プロジェクト名 | 受益国 | CC | 内容 | 方法 | プロジェクト概要 | 支援額 | 期間 | ソース |
|----|-------|------|--------------------|-------------------|----|------|----|---|-----|----|--------------------------|
| 1 | ポルトガル | INPI | | ポルトガル語圏 | | 人材育成 | | 海外のIP庁、特にポルトガル語圏の技術者を受入れ、訓練を実施。 | | | SCIT/ATR/PI/1998/PT |
| 2 | | | | フィリピン | PH | 技術協力 | | フィリピン庁の経済的、経営的自主性に関するEPOとの協力 | | | SCIT/ATR/PI/2003/PT |
| 3 | | | | アフリカ及び中東諸国 | ZA | 人材育成 | | 南アでの、アフリカ及び中東諸国のための地域IPフォーラム開催の、EPO、UKPTO、INPI-FRとの協力 | | | |
| 4 | | | | ポルトガル語圏諸国(特にアフリカ) | | 技術協力 | | INPIとWIPOは、ポルトガル語圏特にアフリカのIP庁の近代化のサポートラインの設立の協定に調印 | | | Report and Accounts 2008 |
| 5 | | | EMTP(電子機械翻訳プロジェクト) | ポルトガル語圏諸国 | | 技術協力 | | EMTP(電子機械翻訳プロジェクト): INPIはEPOと特許の自動翻訳の技術協力協定に調印 | | | |

(19) スウェーデン (SE)

a) 全般的な協力内容

① FTA

| 項番 | FTA名 | 知財条文の有無 |
|-----|--------------------------|---------|
| 62 | 安定・連合協定(SAA) | ○ |
| 63 | EU・地中海諸国連合協定 | ○ |
| 64 | EU・シリア連合協定 | |
| 67 | EU・南アフリカ通商・開発・協力協定(TDCA) | ○ |
| 68 | EU・チリ連合協定 | ○ |
| 70 | EU・スイス自由貿易協定 | |
| 71 | 欧州経済領域(EEA)協定 | ○ |
| 72 | EU・トルコ関税同盟 | ○ |
| 73 | EU・エジプト連合協定 | ○ |
| 74 | EU・パレスチナ連合協定 | ○ |
| 75 | EU・チュニジア連合協定 | ○ |
| 76 | EU・モロッコ連合協定 | ○ |
| 77 | EU・イスラエル連合協定 | ○ |
| 78 | EU・ヨルダン連合協定 | ○ |
| 79 | EU・レバノン連合協定 | ○ |
| 80 | EU・アルジェリア連合協定 | ○ |
| 82 | EU・メキシコ自由貿易協定 | ○ |
| 96 | EU・メルコスール自由貿易協定 | |
| 105 | カナダ・EU 貿易投資促進協定 | |
| 153 | 韓国・EU 自由貿易協定 | |
| 175 | ASEAN・EU 自由貿易協定 | |
| 185 | EU・メルコスール自由貿易協定 | |
| 222 | ASEAN・EU 自由貿易協定 | |

② ODA

1970年から2008年までの対象国への援助額一覧を示す。

b) 知財分野の協力内容

① 産業財産権出願・登録状況

対象国への特許、実用新案、意匠、商標の出願、登録状況の一覧を示す。

② 技術協力状況

対象国との協力関係及び支援状況の一覧を示す。

スウェーデンODA

単位:百万ドル

| Recipient(s) | 1970 | 1971 | 1972 | 1973 | 1974 | 1975 | 1976 | 1977 | 1978 | 1979 | 1980 | 1981 | 1982 | 1983 | 1984 | 1985 | 1986 | 1987 | 1988 | 1989 |
|------------------|--------|--------|--------|--------|--------|--------|--------|--------|--------|--------|--------|--------|--------|--------|--------|--------|----------|----------|----------|----------|
| All Recipients | 116.96 | 158.85 | 197.77 | 275.18 | 401.66 | 565.95 | 607.60 | 779.37 | 782.62 | 987.58 | 962.34 | 919.22 | 986.86 | 753.75 | 741.20 | 839.68 | 1,089.77 | 1,375.00 | 1,533.56 | 1,799.29 |
| Afghanistan | 0.57 | 0.59 | 0.81 | 0.42 | 1.10 | 0.57 | 0.99 | 0.86 | 0.45 | .. | 1.05 | .. | 0.06 | 0.46 | 1.49 | 1.02 | 2.81 | 5.44 | 14.72 | 16.70 |
| Algeria | 0.01 | .. | .. | .. | .. | 0.48 | .. | 0.66 | 0.95 | 1.56 | 2.36 | 1.48 | 0.13 | 1.89 | 0.42 | 1.91 | 10.54 | 16.33 | 14.17 | 4.62 |
| Argentina | .. | .. | 0.02 | .. | 0.04 | .. | .. | .. | .. | .. | 0.89 | .. | 0.27 | 0.31 | 0.05 | .. | 0.30 | 0.45 | 0.53 | 0.72 |
| Bangladesh | .. | .. | 27.33 | 10.19 | 19.20 | 29.10 | 18.22 | 23.02 | 26.38 | 39.34 | 27.57 | 24.70 | 21.92 | 17.80 | 10.89 | 16.74 | 22.45 | 41.80 | 17.25 | 23.31 |
| Brazil | 1.50 | 0.99 | 0.99 | 0.21 | 0.07 | .. | .. | .. | .. | 0.42 | .. | .. | 0.23 | 0.51 | 0.41 | 0.12 | 0.05 | .. | .. | 0.23 |
| Brunei | .. | .. | .. | .. | .. | .. | .. | .. | .. | .. | .. | .. | .. | .. | .. | .. | .. | .. | .. | .. |
| Cambodia | .. | .. | .. | .. | .. | .. | .. | .. | .. | 4.72 | 6.80 | 4.35 | 3.58 | 2.02 | 2.09 | 1.41 | 2.29 | 2.07 | 0.84 | 3.10 |
| Chile | .. | .. | 0.68 | 4.66 | 0.60 | -0.39 | -0.11 | -0.01 | .. | .. | .. | .. | 0.34 | -0.02 | 0.17 | 0.13 | .. | -0.05 | -0.05 | .. |
| China | .. | .. | .. | .. | .. | .. | .. | .. | .. | 0.09 | .. | 1.18 | 0.25 | 0.60 | 0.79 | 11.40 | 6.32 | 5.02 | 21.51 | 42.53 |
| Chinese Taipei | .. | .. | .. | .. | .. | .. | .. | .. | .. | .. | .. | .. | .. | .. | .. | .. | .. | .. | .. | .. |
| Egypt | .. | .. | .. | .. | .. | 3.05 | .. | 0.67 | 0.44 | 0.61 | 0.51 | 0.37 | 0.70 | 2.00 | 1.25 | 2.10 | 0.51 | 2.08 | 0.88 | 0.45 |
| India | 7.36 | 10.50 | 11.06 | 10.67 | 47.40 | 85.04 | 58.23 | 55.29 | 52.02 | 73.27 | 69.47 | 46.63 | 56.67 | 47.82 | 50.26 | 41.15 | 80.76 | 43.61 | 56.44 | 203.08 |
| Indonesia | 0.02 | .. | .. | .. | 0.02 | .. | .. | .. | .. | .. | 0.32 | 0.01 | .. | .. | .. | .. | .. | .. | .. | .. |
| Iran | .. | 0.07 | .. | .. | 0.02 | .. | .. | .. | .. | .. | .. | 0.44 | 0.24 | 1.04 | 0.60 | 0.58 | 0.10 | 0.79 | 1.80 | 1.47 |
| Kenya | 2.78 | 3.55 | 7.67 | 12.14 | 17.50 | 18.87 | 22.29 | 17.99 | 14.26 | 24.40 | 28.35 | 14.51 | 14.65 | 15.20 | 14.17 | 19.65 | 14.46 | 26.78 | 27.32 | 29.45 |
| Korea | 0.50 | 0.42 | 0.65 | 0.61 | 0.70 | 0.22 | .. | .. | .. | .. | .. | .. | .. | .. | .. | .. | .. | .. | .. | .. |
| Laos | .. | .. | .. | .. | 0.02 | 1.86 | 3.32 | 6.44 | 9.86 | 12.35 | 12.54 | 9.26 | 10.70 | 6.78 | 6.84 | 5.16 | 9.11 | 12.45 | 20.03 | 11.22 |
| Madagascar | .. | .. | .. | .. | .. | .. | 0.21 | .. | .. | .. | .. | .. | .. | .. | 0.05 | .. | .. | .. | .. | 0.06 |
| Malaysia | 0.17 | .. | 0.18 | 0.26 | 0.60 | 0.09 | .. | .. | .. | .. | .. | .. | .. | .. | 0.02 | .. | 0.21 | 2.87 | 0.59 | 0.87 |
| Mexico | .. | .. | .. | .. | .. | .. | .. | .. | 0.22 | .. | 0.59 | .. | 0.17 | 0.10 | 0.04 | 0.28 | 2.44 | 0.09 | 0.08 | 0.08 |
| Mongolia | .. | .. | .. | .. | .. | .. | .. | .. | .. | .. | .. | .. | .. | .. | .. | .. | .. | .. | .. | .. |
| Morocco | .. | 0.03 | .. | .. | 0.02 | .. | .. | .. | .. | .. | .. | .. | .. | .. | .. | .. | .. | .. | .. | 6.16 |
| Myanmar (Burma) | .. | .. | .. | .. | .. | .. | .. | .. | .. | .. | .. | 0.49 | .. | .. | .. | .. | .. | .. | .. | 0.09 |
| Nepal | .. | .. | .. | .. | 0.04 | .. | .. | .. | .. | 0.10 | .. | 0.18 | 0.23 | .. | 0.06 | .. | .. | .. | .. | .. |
| Nigeria | 0.95 | 0.04 | .. | .. | .. | .. | .. | .. | 0.22 | .. | 0.32 | 0.30 | 0.24 | 0.10 | 0.07 | .. | 0.04 | 0.38 | 0.16 | 0.01 |
| Pakistan | 10.07 | 9.08 | 1.17 | 0.56 | 0.20 | 4.56 | 2.45 | 2.33 | 9.95 | 9.68 | 12.15 | 10.65 | 9.31 | 1.02 | 0.71 | 1.42 | 0.97 | 4.16 | 3.90 | 10.99 |
| Papua New Guinea | .. | .. | .. | .. | .. | .. | .. | .. | .. | .. | .. | .. | 0.04 | .. | .. | .. | .. | .. | .. | .. |
| Peru | 0.10 | .. | .. | 0.07 | 0.20 | .. | .. | .. | .. | 0.09 | 0.75 | 0.12 | 0.20 | 0.61 | 0.50 | 0.11 | 0.67 | 0.64 | 0.69 | 0.79 |
| Philippines | .. | .. | .. | .. | 0.07 | .. | .. | .. | .. | .. | .. | .. | 0.16 | .. | 0.18 | 0.13 | 0.35 | 1.54 | 2.91 | 0.70 |
| Singapore | .. | .. | .. | .. | 0.20 | .. | .. | .. | .. | .. | .. | .. | .. | .. | .. | .. | .. | .. | .. | .. |
| South | .. | .. | .. | .. | .. | .. | .. | .. | .. | .. | .. | .. | .. | .. | .. | .. | .. | .. | .. | .. |
| Sri Lanka | 0.03 | 1.74 | 0.78 | 3.36 | 3.80 | 9.33 | 9.03 | 11.67 | 13.68 | 35.37 | 23.11 | 22.73 | 25.21 | 28.26 | 32.30 | 33.26 | 23.97 | 19.94 | 7.18 | 6.29 |
| Thailand | .. | .. | .. | .. | 0.20 | .. | .. | .. | .. | 0.47 | .. | 0.24 | 0.50 | .. | 0.07 | .. | 0.13 | 0.66 | 1.03 | 1.03 |
| Turkey | 1.02 | 2.28 | .. | .. | 1.14 | -0.31 | -0.30 | -0.17 | 0.53 | 0.13 | 11.82 | .. | .. | -0.25 | -0.05 | -0.39 | -0.65 | -2.00 | -2.00 | -1.09 |
| Ukraine | .. | .. | .. | .. | .. | .. | .. | .. | .. | .. | .. | .. | .. | .. | .. | .. | .. | .. | .. | .. |
| Viet Nam | .. | 4.66 | 3.33 | 22.67 | 16.30 | 50.08 | 87.12 | 112.96 | 77.02 | 63.60 | 91.88 | 71.20 | 65.48 | 49.82 | 62.95 | 37.48 | 64.00 | 38.37 | 54.44 | 34.14 |
| Yemen | .. | .. | .. | 0.07 | 0.07 | .. | .. | .. | .. | .. | 0.47 | 0.03 | 1.13 | 0.85 | 0.21 | 0.16 | .. | .. | 5.45 | 0.62 |
| Zimbabwe | .. | 0.07 | 0.03 | .. | .. | .. | .. | .. | .. | .. | 11.47 | 11.00 | 10.11 | 15.26 | 19.44 | 23.53 | 20.85 | 32.91 | 23.09 | 21.78 |
| EC | .. | .. | .. | .. | .. | .. | .. | .. | .. | .. | .. | .. | .. | .. | .. | .. | .. | .. | .. | .. |
| IBRD | .. | 3.73 | .. | .. | .. | .. | .. | 11.79 | .. | .. | .. | .. | 5.74 | .. | .. | 17.03 | 20.57 | 23.18 | .. | 0.26 |
| IDA | 14.94 | 39.41 | 36.91 | 42.58 | 59.20 | 57.70 | 56.87 | 91.36 | 91.64 | 95.92 | .. | 90.82 | 165.17 | 65.15 | 53.12 | 51.07 | 61.69 | 157.36 | 130.83 | 124.18 |
| UNDP | 21.11 | 22.86 | 25.57 | 29.07 | 39.24 | 54.61 | 58.54 | 64.77 | 66.39 | 92.61 | 82.75 | 74.06 | 65.26 | 56.08 | 51.50 | 52.88 | 69.49 | 85.17 | 94.66 | 98.50 |

スウェーデンODA

単位:百万ドル

| Recipient(s) | 1990 | 1991 | 1992 | 1993 | 1994 | 1995 | 1996 | 1997 | 1998 | 1999 | 2000 | 2001 | 2002 | 2003 | 2004 | 2005 | 2006 | 2007 | 2008 |
|------------------|----------|----------|----------|----------|----------|----------|----------|----------|----------|----------|----------|----------|----------|----------|----------|----------|----------|----------|----------|
| All Recipients | 2,006.99 | 2,116.43 | 2,443.74 | 1,768.52 | 1,819.17 | 1,703.92 | 1,999.03 | 1,730.58 | 1,572.69 | 1,629.93 | 1,799.00 | 1,665.65 | 2,011.61 | 2,400.09 | 2,722.02 | 3,361.73 | 3,954.99 | 4,338.92 | 4,731.71 |
| Afghanistan | 16.05 | 4.84 | 12.97 | 9.09 | 12.35 | 15.30 | 14.75 | 12.20 | 12.51 | 10.31 | 11.50 | 20.60 | 27.52 | 41.88 | 55.68 | 44.22 | 46.42 | 56.15 | .. |
| Algeria | 19.24 | 1.68 | 2.23 | 0.95 | 1.37 | 2.96 | 3.03 | 0.74 | 2.81 | 1.95 | 0.20 | 1.70 | 0.68 | 1.44 | 2.00 | 2.24 | 0.46 | 0.88 | .. |
| Argentina | 1.94 | 2.67 | 1.98 | 3.25 | 1.37 | 2.24 | 1.60 | 0.61 | 0.58 | 0.11 | 0.19 | 0.18 | 0.23 | 0.30 | 0.29 | 0.39 | 0.35 | 0.87 | .. |
| Bangladesh | 26.22 | 36.04 | 47.81 | 26.83 | 25.24 | 26.45 | 28.29 | 33.04 | 20.03 | 25.17 | 31.85 | 28.38 | 14.95 | 35.06 | 26.63 | 23.89 | 38.38 | 11.79 | .. |
| Brazil | 0.29 | 1.94 | 0.35 | 3.66 | 1.28 | 2.56 | 2.61 | 2.61 | 2.02 | 1.63 | 1.58 | 2.05 | 1.99 | 2.08 | 2.47 | 2.36 | 3.19 | 4.02 | .. |
| Brunei | .. | .. | 0.16 | .. | .. | .. | .. | .. | .. | .. | .. | .. | .. | .. | .. | .. | .. | .. | .. |
| Cambodia | 2.87 | 3.82 | 18.54 | 11.81 | 10.08 | 10.92 | 15.99 | 22.98 | 14.28 | 7.55 | 16.79 | 16.92 | 14.53 | 18.71 | 22.64 | 14.78 | 17.11 | 17.88 | 73.89 |
| Chile | 8.85 | 14.56 | 9.81 | 8.64 | 17.84 | 6.82 | 5.27 | 3.01 | 1.55 | 1.70 | 2.22 | 2.34 | 0.91 | 0.77 | 0.79 | 2.44 | 0.31 | 0.32 | 2.11 |
| China | 31.93 | 9.58 | 30.99 | 35.42 | 17.50 | 15.29 | 17.72 | 6.79 | 10.25 | 3.81 | 11.04 | 10.08 | 6.40 | 6.14 | 18.24 | 10.05 | 11.88 | 10.57 | 0.22 |
| Chinese Taipei | .. | .. | .. | 0.02 | .. | 0.03 | .. | .. | .. | .. | .. | .. | .. | .. | .. | .. | .. | .. | 38.11 |
| Egypt | 0.64 | 1.50 | 0.90 | 6.13 | 2.88 | 7.32 | 11.83 | 2.25 | 1.05 | 0.90 | 2.57 | 1.92 | 2.22 | 0.93 | 1.67 | 1.56 | 1.99 | 2.42 | 3.15 |
| India | 59.02 | 64.38 | 64.63 | 65.81 | 91.11 | 51.50 | 51.41 | 25.60 | 16.57 | 13.30 | 15.35 | 11.20 | 8.16 | 18.44 | 11.58 | 16.46 | 17.06 | 13.49 | .. |
| Indonesia | 0.05 | 0.20 | 0.39 | 0.82 | 0.59 | 0.52 | 1.05 | 1.31 | 0.61 | 2.97 | 4.07 | 3.74 | 1.58 | 5.94 | 9.12 | 21.60 | 23.90 | 16.44 | 16.11 |
| Iran | 3.38 | 10.92 | 0.15 | 0.93 | 2.11 | 5.70 | 8.26 | 3.71 | .. | 0.03 | 0.06 | 0.03 | 0.01 | 0.36 | 2.58 | 0.18 | 0.03 | -0.01 | 0.56 |
| Kenya | 31.19 | 27.36 | 28.39 | 17.97 | 17.43 | 19.77 | 23.31 | 17.32 | 15.94 | 11.32 | 14.20 | 13.56 | 14.42 | 25.56 | 29.92 | 42.12 | 51.94 | 45.51 | 14.79 |
| Korea | .. | 0.03 | 0.03 | 0.10 | 0.02 | 0.03 | 0.17 | .. | 0.11 | 0.68 | .. | .. | .. | .. | .. | .. | .. | .. | .. |
| Laos | 17.08 | 14.43 | 15.91 | 16.98 | 13.22 | 13.35 | 17.72 | 15.48 | 11.99 | 11.56 | 14.56 | 12.10 | 15.38 | 22.66 | 22.17 | 14.97 | 23.73 | 19.79 | 2.18 |
| Madagascar | .. | 5.64 | .. | 0.13 | 0.17 | 0.07 | 0.05 | .. | .. | .. | 0.22 | .. | 0.13 | 0.19 | 0.21 | 0.01 | 13.07 | 0.50 | 12.31 |
| Malaysia | 5.04 | 2.32 | 8.11 | 3.23 | 2.41 | 1.35 | 0.74 | 0.10 | 0.57 | 0.14 | 0.14 | 0.03 | .. | 0.01 | .. | 0.72 | 0.51 | 0.44 | 12.15 |
| Mexico | 0.08 | 0.43 | 0.41 | 0.35 | 0.41 | 0.87 | 0.26 | 0.32 | 0.02 | 0.17 | 0.17 | 0.28 | 0.38 | 0.47 | 0.16 | 0.32 | 0.12 | 0.20 | 0.03 |
| Mongolia | .. | 0.03 | 0.29 | 0.23 | 1.71 | 0.92 | 0.28 | 0.79 | 2.81 | 0.75 | 1.81 | 2.64 | 2.36 | 10.61 | 2.35 | 2.46 | 2.62 | 2.24 | 65.85 |
| Morocco | 2.30 | 2.25 | 10.54 | 0.64 | 0.90 | 0.94 | 0.66 | 0.34 | 0.33 | 0.59 | 0.81 | 0.56 | 0.78 | 0.74 | 0.65 | 0.55 | 1.52 | 1.29 | .. |
| Myanmar (Burma) | .. | 0.02 | 0.10 | 0.73 | .. | 0.41 | 0.29 | 0.12 | 0.26 | 0.23 | 0.51 | 0.57 | 0.92 | 2.20 | 3.69 | 4.49 | 3.76 | 11.38 | 20.79 |
| Nepal | .. | 1.14 | 0.03 | 1.52 | 0.54 | 1.58 | 1.54 | 1.19 | 1.11 | 1.03 | 1.23 | 13.64 | 3.60 | 1.21 | 1.05 | 1.15 | 2.11 | -17.74 | 0.55 |
| Nigeria | .. | 0.19 | 0.07 | 0.21 | 0.18 | 0.60 | 0.96 | 0.62 | 0.37 | 0.54 | 0.82 | 0.67 | 1.46 | 1.33 | 1.16 | 0.61 | 1.01 | 1.08 | 0.38 |
| Pakistan | 2.15 | 3.14 | 2.84 | 3.29 | 3.41 | 13.40 | 7.91 | 1.75 | 2.01 | 1.19 | 1.68 | 1.06 | 1.56 | 1.56 | 2.06 | 9.14 | 11.77 | 14.18 | 0.03 |
| Papua New Guinea | 0.01 | 0.18 | .. | 0.15 | 0.02 | 0.12 | 0.25 | .. | 0.28 | 0.14 | 0.20 | 0.05 | 0.13 | 0.08 | 0.10 | 0.14 | 0.04 | 0.20 | 1.24 |
| Peru | 1.00 | 3.98 | 5.79 | 3.62 | 3.88 | 8.00 | 3.94 | 4.64 | 3.12 | 3.37 | 3.69 | 2.68 | 3.94 | 3.48 | 4.55 | 3.59 | 4.03 | 5.77 | 0.03 |
| Philippines | 0.97 | 4.92 | 6.00 | 9.23 | 25.30 | 4.98 | 15.93 | 16.69 | 3.88 | 3.97 | 2.71 | 2.52 | 1.58 | 2.16 | 6.30 | 2.46 | 5.88 | 6.09 | 21.63 |
| Singapore | .. | .. | .. | .. | .. | 0.04 | .. | .. | .. | .. | .. | .. | .. | .. | .. | .. | .. | .. | 2.53 |
| South | .. | .. | .. | 37.87 | 29.73 | 19.60 | 33.24 | 41.06 | 31.11 | 40.88 | 32.36 | 26.45 | 21.99 | 23.77 | 25.58 | 22.87 | 22.05 | 19.36 | 0.97 |
| Sri Lanka | 10.57 | 13.43 | 12.11 | 11.99 | 8.51 | 12.36 | 12.47 | 13.88 | 12.89 | 14.26 | 16.69 | 18.27 | 15.03 | 13.49 | 22.95 | 51.72 | 20.56 | 23.07 | 8.97 |
| Thailand | 7.00 | 3.80 | 12.41 | 8.99 | 3.62 | 7.06 | 19.04 | 5.37 | 3.64 | 3.61 | 4.00 | 3.22 | 3.55 | 4.76 | 6.39 | 6.47 | 7.88 | 9.13 | 0.15 |
| Turkey | 0.68 | 2.97 | 1.15 | 1.11 | 2.35 | 3.65 | 4.22 | 2.24 | 0.95 | 1.50 | 2.63 | 0.75 | 1.66 | 1.50 | 1.81 | 2.51 | 3.24 | 7.24 | 3 |
| Ukraine | .. | .. | .. | .. | .. | .. | .. | .. | .. | .. | .. | .. | .. | .. | .. | 10.58 | 18.41 | 22.14 | 6.18 |
| Viet Nam | 53.65 | 57.16 | 59.71 | 44.06 | 21.05 | 33.96 | 46.24 | 35.67 | 33.68 | 33.12 | 37.32 | 34.92 | 24.40 | 20.91 | 26.82 | 41.93 | 42.78 | 47.03 | .. |
| Yemen | .. | 1.42 | 0.23 | 0.77 | 0.19 | 0.83 | 0.73 | 0.56 | 0.77 | 0.55 | 0.91 | 0.61 | 0.42 | 0.33 | 0.32 | 0.55 | 0.59 | 0.80 | 12.61 |
| Zimbabwe | 36.35 | 36.06 | 64.55 | 35.79 | 33.95 | 28.98 | 35.94 | 22.90 | 19.74 | 19.11 | 14.79 | 8.22 | 8.26 | 10.13 | 12.88 | 15.09 | 17.81 | 19.71 | 15.49 |
| EC | .. | .. | .. | .. | .. | 99.11 | 105.41 | 92.60 | 88.96 | 89.65 | 82.67 | 70.80 | 77.87 | 98.82 | 130.82 | 108.53 | 153.93 | 206.26 | 246.43 |
| IBRD | 1.86 | 4.47 | 3.09 | 2.31 | 5.28 | 1.12 | .. | .. | 1.38 | .. | .. | .. | .. | .. | .. | 0.21 | .. | .. | .. |
| IDA | 121.32 | 154.71 | 144.67 | 121.98 | 104.36 | 115.79 | 136.57 | 126.47 | 124.45 | 104.75 | 149.14 | .. | 358.92 | .. | 24.50 | 274.34 | 47.47 | 320.38 | 305.24 |
| UNDP | 116.59 | 109.17 | 126.90 | 73.06 | 79.45 | 65.15 | 68.58 | 60.25 | 59.67 | 59.31 | 58.95 | 78.19 | 56.51 | 34.04 | 87.12 | 111.08 | 107.14 | 118.39 | 107.79 |

実用新案出願(スウェーデン)

| Country of Origin | IP Office | 1994 | 1995 | 1996 | 1997 | 1998 | 1999 | 2000 | 2001 | 2002 | 2003 | 2004 | 2005 | 2006 | 2007 | 2008 | |
|-------------------|-------------------|------|------|------|------|------|------|------|------|------|------|------|------|------|------|------|----|
| Sweden | Austria | AT | | | 1 | 1 | 4 | 5 | 1 | 3 | | | 1 | | | 1 | |
| | Australia | AU | | | | 2 | | | | | | | | | 1 | 2 | |
| | Brazil | BR | | | | | | | 1 | 1 | | | 1 | | | 1 | |
| | China | CN | | | | 2 | | | 9 | 2 | 1 | 2 | 7 | | 19 | | |
| | Germany | DE | 46 | 43 | 41 | 41 | 39 | 234 | 41 | 66 | 351 | 416 | 49 | 36 | 40 | 56 | 36 |
| | Denmark | DK | 5 | 3 | 1 | 1 | 3 | 4 | 1 | 1 | 1 | | 4 | 3 | 4 | 3 | 1 |
| | Spain | ES | | 1 | 4 | 3 | | 2 | 1 | | | 4 | | 1 | 1 | | 1 |
| | Finland | FI | 2 | 2 | 10 | 4 | 5 | | | | | | | 1 | | | |
| | Greece | GR | | 1 | 3 | | | | | | | | | | | | |
| | Italy | IT | | | 2 | | | 4 | 1 | | | | | | | | |
| | Japan | JP | 5 | 6 | 10 | 3 | 1 | 8 | 3 | 2 | 1 | 2 | 1 | 1 | 7 | 3 | 1 |
| | Republic of Korea | KR | 1 | | 2 | | | | 2 | 2 | 1 | | 1 | | 1 | 1 | 2 |
| | Mexico | MX | | 1 | | | | | | | | | | | | | |
| | Portugal | PT | | | 1 | | | | | | | | | | | | |
| | Russian Federatio | RU | | | 1 | | | | | 1 | | 1 | | | | | 2 |
| | Turkey | TR | | | | | | | | | | | | | | 1 | 1 |
| Ukraine | UA | | | | | | | | | | | | | 1 | | | |

意匠出願(スウェーデン)

| Origin | Office | CC | 1997 | 1998 | 1999 | 2000 | 2001 | 2002 | 2003 | 2004 | 2005 | 2006 | 2007 | |
|---------------------|----------------------|-------|-------|-------|-------|-------|-------|------|------|------|------|------|------|-------|
| Sweden | Argentina | AR | 8 | 11 | 5 | 22 | 6 | 5 | | | | | | |
| | Austria | AT | 32 | 42 | 60 | 23 | 13 | | | | | | | |
| | Australia | AU | 47 | 44 | 75 | 45 | 29 | 30 | 31 | 71 | 34 | 82 | 78 | |
| | Brazil | BR | 17 | 33 | 25 | 23 | 19 | 16 | 16 | 42 | 14 | 51 | | |
| | Canada | CA | 28 | 56 | 44 | 17 | 14 | 20 | 25 | 24 | 25 | 42 | 57 | |
| | Switzerland | CH | 25 | 25 | 40 | 37 | 21 | 24 | 3 | | | | 10 | 11 |
| | Chile | CL | 2 | | 6 | 2 | 7 | 1 | | 2 | 6 | 6 | | |
| | China | CN | 34 | 28 | 53 | 60 | 53 | 43 | 57 | 91 | 79 | 169 | 180 | |
| | Germany | DE | 179 | 169 | 157 | 238 | 246 | 254 | 32 | 54 | | 20 | 6 | |
| | Denmark | DK | 99 | 105 | 151 | 97 | 74 | 63 | 10 | 16 | 3 | 5 | 2 | |
| | Egypt | EG | | | 3 | 8 | 2 | 13 | 4 | | | | | |
| | Office for Harmoniza | EM | | | | | | | | | | | | 1,467 |
| | Spain | ES | 47 | 45 | 51 | 67 | 55 | 40 | 11 | 11 | 1 | 1 | 1 | |
| | Finland | FI | 92 | 85 | 108 | 65 | 56 | | | 17 | 7 | 4 | 1 | |
| | France | FR | 92 | 108 | 96 | 108 | 91 | 85 | 14 | 12 | | 5 | 2 | |
| | United Kingdom | GB | 133 | 156 | 184 | 150 | 125 | | 22 | 31 | 5 | 2 | 1 | |
| | Greece | GR | | | 2 | 7 | 5 | 16 | 2 | | | | | |
| | Indonesia | ID | | | 3 | 5 | 2 | 12 | 4 | | | | | |
| | India | IN | 8 | 10 | 8 | 11 | 21 | 2 | 6 | 9 | 29 | 32 | | |
| | Italy | IT | | 48 | 53 | 70 | 24 | 19 | 3 | | | | | |
| | Japan | JP | 49 | 69 | 88 | 73 | 63 | 83 | 47 | 47 | 52 | 75 | 63 | |
| | Republic of Korea | KR | | 29 | 17 | 14 | 19 | 25 | 36 | 43 | 20 | 17 | 38 | |
| | Morocco | MA | | | 3 | 5 | 1 | 3 | | | | | | |
| | Mongolia | MN | | | 2 | 1 | 2 | 1 | | | | | | |
| | Mexico | MX | 7 | 8 | 12 | 7 | 7 | | 5 | 17 | 9 | 23 | 37 | |
| | Norway | NO | 131 | 127 | 152 | 100 | 61 | | | | | | | |
| | New Zealand | NZ | 19 | 13 | 20 | 3 | 2 | | 12 | 8 | 7 | 13 | 21 | |
| | Peru | PE | 1 | | 5 | 1 | | | | | 2 | | | |
| | Portugal | PT | 11 | 18 | 18 | 10 | 2 | | 1 | | | 1 | | |
| | Russian Federation | RU | 6 | 10 | 22 | 16 | 20 | | 7 | 36 | 14 | 53 | 62 | |
| Sweden | SE | 1,796 | 1,638 | 1,454 | 1,299 | 1,109 | 1,094 | | | | | | 577 | |
| Singapore | SG | | | | | | 9 | 24 | 32 | 24 | 21 | 14 | | |
| Thailand | TH | 6 | 8 | | 11 | | | 8 | | | | 4 | | |
| Turkey | TR | 2 | 4 | 3 | | 11 | | 4 | | | | 8 | | |
| Ukraine | UA | | | | | | 1 | | 1 | | | | | |
| United States of Am | US | 129 | 167 | 141 | 178 | 141 | | 110 | 164 | 135 | 237 | 187 | | |

商標出願(スウェーデン)

| Origin | Office | CC | 1998 | 1999 | 2000 | 2001 | 2002 | 2003 | 2004 | 2005 | 2006 | 2007 | 2008 |
|-----------------------|-------------------------|------|------|------|------|------|------|------|------|------|------|-------|-------|
| Sweden | Argentina | AR | 189 | 176 | 310 | | 144 | 191 | | | | | |
| | Austria | AT | 63 | 87 | 122 | 114 | 63 | 68 | 61 | 37 | 35 | 37 | 24 |
| | Australia | AU | 159 | 165 | 242 | 194 | 274 | 315 | 277 | 331 | 383 | 182 | 256 |
| | Brunei Darussalam | BN | | | | | | | | | | | |
| | Brazil | BR | | | | 213 | 154 | | | 200 | 171 | | 274 |
| | Canada | CA | 209 | 196 | 288 | 240 | 207 | 204 | 221 | 214 | 221 | 230 | 313 |
| | Switzerland | CH | 170 | 236 | 320 | 270 | 128 | 134 | 211 | 204 | 223 | 244 | 255 |
| | Chile | CL | 130 | 97 | 211 | 126 | 138 | 82 | 151 | 119 | 122 | 128 | |
| | China | CN | 259 | 272 | 293 | 320 | 265 | 318 | 411 | 576 | 758 | 665 | 675 |
| | Germany | DE | 250 | 243 | 287 | 245 | 152 | 134 | 128 | 120 | 114 | 98 | 64 |
| | Denmark | DK | 408 | 452 | 463 | 365 | 305 | 303 | 273 | 509 | 259 | 207 | 205 |
| | Algeria | DZ | 12 | 13 | 22 | 18 | 25 | 27 | | | 17 | | |
| | Office for Harmonizat | EM | 787 | 870 | 1375 | 959 | 801 | 1085 | 1000 | 1142 | 1487 | 1840 | 1596 |
| | Spain | ES | 152 | 154 | 261 | 162 | 153 | 76 | 62 | 52 | 57 | 41 | 32 |
| | Finland | FI | 439 | 418 | 375 | 357 | 238 | 281 | 219 | 205 | 208 | 227 | 200 |
| | France | FR | 422 | 368 | 368 | 162 | 97 | 110 | 88 | 56 | 61 | 54 | 53 |
| | United Kingdom | GB | 85 | 123 | 194 | 158 | 81 | 96 | 149 | 131 | 128 | 153 | 97 |
| | Greece | GR | 52 | 44 | 47 | 54 | 44 | 36 | 37 | 22 | 25 | 15 | 12 |
| | India | IN | 63 | 87 | | | | | | | | | |
| | Italy | IT | | | 277 | 120 | 69 | 68 | 62 | 47 | 45 | 37 | 32 |
| | Japan | JP | 247 | 211 | 340 | 308 | 193 | 264 | 247 | 262 | 162 | 292 | 285 |
| | Kenya | KE | 1 | 11 | 14 | 5 | 11 | 9 | 16 | 11 | 24 | 5 | 8 |
| | Cambodia | KH | | 9 | | 10 | 37 | 9 | 49 | | 12 | | |
| | Republic of Korea | KR | 177 | 163 | 217 | 226 | 203 | 161 | 196 | 227 | 217 | 220 | 212 |
| | Lao People's Democr | LA | 4 | 7 | 5 | 4 | | | | | | | |
| | Sri Lanka | LK | | | | | | 27 | | | | | 49 |
| | Morocco | MA | 15 | 1 | 16 | 12 | 26 | 31 | 43 | 35 | 44 | 28 | 8 |
| | Madagascar | MG | | 1 | 3 | 2 | 2 | 1 | 1 | 1 | 4 | | 1 |
| | Mongolia | MN | | | 1 | 1 | 5 | 9 | 18 | 14 | 11 | 1 | 5 |
| | Mexico | MX | 139 | 139 | | 235 | 160 | 215 | 223 | 220 | 159 | 202 | 324 |
| | Malaysia | MY | | | | | | | | | | | 147 |
| | Norway | NO | 611 | 689 | 746 | 665 | 241 | 260 | 281 | 289 | 336 | 311 | 678 |
| | New Zealand | NZ | 135 | 112 | 295 | | 154 | 164 | 85 | 57 | 96 | 71 | 155 |
| | African Intellectual Pr | OA | 2 | | 16 | | | | | | | | |
| | Peru | PE | 36 | 48 | 171 | 46 | 40 | 45 | 63 | 70 | 48 | 63 | 49 |
| | Papua New Guinea | PG | | | 8 | | | | | | | | |
| | Philippines | PH | | | | | | | | | | | 48 |
| | Pakistan | PK | | 50 | 125 | 39 | | | 91 | | | | |
| | Portugal | PT | 49 | 75 | 96 | 81 | 52 | 43 | 40 | 28 | 28 | 28 | 17 |
| | Russian Federation | RU | 213 | 168 | 274 | 198 | 175 | 188 | 249 | 217 | 262 | 301 | 372 |
| | Sweden | SE | 7397 | 7492 | 7781 | 6579 | 7159 | 6761 | 7683 | 8691 | 8983 | 10510 | 10952 |
| Singapore | SG | | | 3 | 123 | 107 | 139 | 97 | 124 | 97 | 137 | 92 | |
| Thailand | TH | 94 | | 258 | | | 85 | | | 135 | 112 | | |
| Turkey | TR | 88 | 21 | 73 | 78 | 57 | 82 | 79 | 79 | 98 | 127 | 165 | |
| Ukraine | UA | 39 | 30 | 49 | 38 | 47 | 61 | 64 | 73 | 122 | 85 | 82 | |
| United States of Amer | US | 1148 | 656 | 922 | 595 | 511 | 529 | 501 | 575 | 551 | 635 | 690 | |
| Viet Nam | VN | | 33 | 22 | | | | | | 5 | 25 | 28 | |
| South Africa | ZA | 150 | 146 | 314 | 127 | 163 | 102 | 172 | 106 | 190 | 167 | 288 | |

意匠登録(スウェーデン)

| Origin | Office | CC | 1997 | 1998 | 1999 | 2000 | 2001 | 2002 | 2003 | 2004 | 2005 | 2006 | 2007 |
|----------------------|--------------------|-----|-------|------|------|------|------|------|------|------|------|------|------|
| Sweden | Argentina | AR | 6 | 11 | 10 | 20 | 6 | 5 | | 4 | | | |
| | Austria | AT | 31 | 38 | 54 | 38 | 13 | | | | | | |
| | Australia | AU | 52 | 50 | 66 | 55 | 41 | 32 | 23 | 45 | 60 | 70 | 89 |
| | Brazil | BR | | | | | | | | | 19 | 31 | |
| | Canada | CA | 21 | 39 | 37 | 18 | 28 | 17 | 18 | 21 | 25 | 18 | 53 |
| | Switzerland | CH | 22 | 23 | 35 | 34 | 20 | 23 | 3 | | | 11 | 10 |
| | Chile | CL | | | 1 | 2 | 1 | 1 | | | 4 | | |
| | China | CN | 46 | 35 | 43 | 58 | 57 | 43 | 39 | 64 | 83 | 58 | 170 |
| | Germany | DE | 332 | 239 | 386 | 231 | 224 | 240 | 81 | 49 | 2 | 4 | 21 |
| | Denmark | DK | 116 | 83 | 130 | 130 | 88 | 80 | 19 | 15 | 4 | | 2 |
| | Egypt | EG | | | 3 | 8 | 2 | 13 | 4 | | | | |
| | Spain | ES | 53 | 33 | 54 | 58 | 67 | 51 | 36 | 14 | 3 | | |
| | Finland | FI | 87 | 73 | 104 | 78 | 54 | | | 9 | 12 | 4 | 4 |
| | France | FR | 127 | 154 | 155 | 159 | 120 | 123 | 26 | | | | |
| | United Kingdom | GB | 150 | 132 | 194 | 177 | 116 | | | 28 | 7 | 3 | |
| | Greece | GR | | | 2 | 7 | 5 | 8 | 10 | | | | |
| | Indonesia | ID | | | 3 | 5 | 2 | 12 | 4 | | | | |
| | Italy | IT | | 27 | 50 | 100 | 24 | 19 | 3 | | | | |
| | Japan | JP | 82 | 42 | 79 | 72 | 80 | 88 | 59 | 37 | 55 | 52 | 67 |
| | Republic of Korea | KR | | 65 | 31 | 5 | 10 | 22 | 29 | 41 | 36 | 13 | 23 |
| | Morocco | MA | | | 3 | 5 | 1 | 3 | | | | | |
| | Mongolia | MN | | | 2 | 1 | 1 | 1 | | | | | |
| | Mexico | MX | 3 | 4 | 11 | 18 | 3 | | 5 | 10 | 13 | 18 | 24 |
| | Norway | NO | 163 | 116 | | 88 | 87 | | | | | | |
| | New Zealand | NZ | 4 | 23 | | 22 | 2 | | 11 | 8 | 2 | 9 | 19 |
| | Peru | PE | 3 | | 2 | 4 | | | | | 2 | | |
| | Philippines | PH | | | 2 | 4 | | | | | | | |
| | Portugal | PT | 18 | 11 | 21 | 14 | 9 | | 5 | | | | 1 |
| | Russian Federation | RU | 6 | 6 | 8 | 9 | 25 | | 12 | 9 | 27 | 13 | 45 |
| | Sweden | SE | 1,179 | 698 | 625 | 866 | 974 | 792 | 15 | 14 | 23 | 43 | 19 |
| Singapore | SG | | | | | | | | | | | | |
| Thailand | TH | | 4 | | 5 | | | | | | | | |
| Turkey | TR | 2 | 3 | 3 | | 11 | | 4 | | | | | 7 |
| Ukraine | UA | 2 | 1 | | | | | 1 | | | | 1 | |
| United States of Ame | US | 100 | 118 | 136 | 160 | 185 | | 106 | 97 | 65 | 112 | 207 | |

支援状況(スウェーデン)

| 項番 | 支援国 | 機関名 | プロジェクト名 | 受益国 | 内容 | 方法 | プロジェクト概要 | 支援額 | 期間 | ソース | |
|----|--------|--------------|--------------------------|--|----------|------|--|--|-----------------------------------|----------------------------------|-----------------------------------|
| 1 | スウェーデン | SIDA(国際開発協会) | 基盤&経済協力(INEC) | | 資金援助 | 直接 | 技術移転:開発援助to基盤分野 | | | IP/C/W/132/Add.4:6 August 1999 | |
| 2 | スウェーデン | SIDA(国際開発協会) | 基盤&経済協力(INEC) | 途上国:バングラデシュ、ベトナム、他 | BD VN | 資金援助 | 直接 | 技術移転:開発援助-基盤分野:150-200プロジェクト、30カ国。80以上の国際コース100カ国以上の参加国 バングラデシュ(心臓外科、糖尿病医療)、 ベトナム(IT技術、家具製造) | | | |
| 3 | | SIDA | スタート南部プログラム | アフリカ:南アフリカ、ジンバブエ、、アジア:バングラデシュ、カンボジア、中国、インド、インドネシア、ラオス、モンゴル、ネパール、フィリピン、スリランカ、タイ、ベトナム、ラテンアメリカ:チリ、ペルー、他 | | 技術協力 | 直接 | 教育&訓練、技術装置購入 | total budget SEK 40,000,000 | 1996年~ | IP/C/W/388/Add.6 13 February 2003 |
| 4 | | | タンザニア貿易政策援助 | | 資金援助 | 直接 | | SEK 8M | 2000年12月~ | | |
| 5 | | | Swedfund国際会社(国有会社:LLC) | 途上国、中・東欧 | 資金援助 | 直接 | 例:ジョイントベンチャー:錠剤&点滴溶剤の製造 | 資本金約SEK 866 million | 2000年1月-2003年12月 | | |
| 6 | | | バイオ政策 | アフリカ諸国(センターはケニア) | KE | 技術協力 | 直接 | 技術研究アフリカセンター(ACTS:ケニア1988年):バイオ政策 | SEK 0.75 million SEK 3 million | 2000年1月-2003年12月 | |
| 7 | スウェーデン | SIDA(国際開発協会) | 基盤&経済協力(INEC) | 途上国:バングラデシュ、ベトナム | | 資金援助 | 直接 | 技術移転:開発援助to基盤分野:150-200プロジェクト、30カ国。80以上の国際コース100カ国以上の参加国 | | | |
| 8 | | SIDA | スタート南部プログラム | アフリカ、アジア、ラテンアメリカ | | 技術協力 | 直接 | 教育&訓練、技術装置購入 | 総予算 SEK 40million | 1996年~ | |
| 9 | | | タンザニア貿易政策援助 | | 資金援助 | 直接 | | SEK 8M | 2000年12月~2004年12月 | IP/C/W/412/Add.5:26 January 2004 | |
| 10 | | | Swedfund国際会社(国有会社:LLC) | 途上国、中・東欧 | 資金援助 | 直接 | 例:ジョイントベンチャー:錠剤&点滴溶剤の製造 | 資本金約SEK 866 million | | | |
| 11 | | | バイオ政策 | アフリカ諸国(センターはケニア) | KE | 技術協力 | 直接 | 技術研究アフリカセンター(ACTS:ケニア1988年):バイオ政策 | 約SEK 3 million | | |
| 12 | スウェーデン | SIDA | 技術移転 | | | 直接 | | | | | |
| 13 | | | INEC(基盤経済協力) | | 資金援助 | 直接 | 開発援助to基盤分野 | | | | |
| | | | | バングラデシュ | BD | 資金援助 | 直接 | 心臓外科、糖尿病治療 | | | |
| | | | | ベトナム | VN | 資金援助 | 直接 | IT技術、家具 | | | |
| 14 | | | 国際訓練プログラム | UN定義のLDCs WTOメンバーカオプザーパー | | 人材育成 | 直接 | LDCsのためのIPR | | | |
| 15 | | | LDCs技術移転インセンティブに関する二つの研究 | LDCs | 技術協力 | 直接 | 予備研究:次研究:LDCsへの技術移転、例えば、重要条件EU-ACPコトヌー協定 | | | IP/C/W/431/Add.3 7 January 2005 | |
| 16 | | Sida | スタート南プログラム | アフリカ、アジア、ラテンアメリカ | | 技術協力 | 直接 | 教育&訓練、技術装置購入:1996年より開始 | SEK 70,000,000 | total budget | |
| | | | プログラム例 | バングラデシュ | BD | 技術協力 | 直接 | ジョイベン:病院のセキュリティアラームシステムの市場調査と実装 | | | |
| | | | | エリトリア、エチオピア、他 | | | 直接 | | | | |
| 17 | スウェーデン | SIDA(国際開発協会) | 技術移転 | | | 直接 | | | | | |
| 18 | | | INEC(基盤経済協力) | | 資金援助 | 直接 | 開発援助to基盤分野 | | | | |
| | | | | バングラデシュ | BD | 資金援助 | 直接 | 心臓外科、糖尿病治療 | | | |
| | | | | ベトナム | VN | 資金援助 | 直接 | IT技術、家具 | | | |
| 19 | | Sida | スタート南部プログラム | アフリカ、アジア、ラテンアメリカ | | 技術協力 | 直接 | 教育&訓練、技術装置購入:1996年より開始 | SEK 70,000,000 | total budget | |
| | | | プログラム例 | エチオピア | | | 直接 | ヘルスケア | | | |
| | | | | ザンビア | | | 直接 | ペットボトル | | | IP/C/W/452/Add.6:12 December 2005 |

支援状況(スウェーデン)

| 項番 | 支援国 | 機関名 | プロジェクト名 | 受益国 | 内容 | 方法 | プロジェクト概要 | 支援額 | 期間 | ソース |
|----|----------------|--------------|-----------------------|--|--|----------------------------------|---|---|--------------|--------------------------------------|
| | | | | モザンビーク タンザニア | | 直接 直接 | 品質環境管理 電力 | | | |
| 20 | スウェーデン | SIDA(国際開発協会) | 技術移転 プロジェクト例 | | | 直接 | INEC(基盤経済協力):開発援助to基盤分野 | | | |
| | | | | バングラデシュ ベトナム | BD VN | 資金援助 資金援助 | 直接 直接 | 心臓外科、糖尿病治療 IT技術、家具 | | |
| 21 | | Sida | スタート南部プログラム プログラム例 | アフリカ、アジア、ラテン アメリカ | 技術協力 | 直接 | 教育&訓練、技術装置購入:1996年より開始 | SEK 70,000,000 | total budget | IP/C/W/480/Add.5:12 February 2007 |
| | | | | バングラデシュ ブルキナファソ エチオピア ザンビア モザンビーク タンザニア | BD 技術協力 技術協力 技術協力 技術協力 技術協力 | 直接 直接 直接 直接 直接 直接 | 革製品:輸出用革製品の生産部門設立 音楽製造 ヘルスケア、繊維、精油、旅行代理店、ポンプ ペットボトル 品質環境管理システムのSMEへの実装 電力、コンピュータソフトウェア、鋸歯 | | | |
| 22 | | | 「途上国の技術移転」出版 | | | 直接 | | コスト:US\$8,000 | | |
| 23 | スウェーデン (EU) | Sida | スタート南部プログラム | アフリカ、アジア、ラテン アメリカ | 技術協力 | 直接 | 南部諸国の貿易と産業を育成する。 途上国の貿易と産業の開発を推進する。 write-off loan of SKr 500,000:教育と訓練 provides loans of SKr 250,000:技術装置の購入。5年ローン 2006-07年に開始したプロジェクト タンザニア:水ベースのエコなコンクリート用塗料の製造 エチオピア:水駆動の水浄化&灌漑用つり鎖ポンプの製造、アルミ製ユニークなプロフィール(横顔、半面像)システムの製造 セネガル:農業製品の自己免疫疾患のスイスの技術と機械装置の導入 | write-off loan of SKr500,000、 provides loans of SKr250,000 | 5年ローン | IP/C/W/497/Add.2 4 December 2007 |
| 24 | スウェーデン (EU) | Sida | スタート南部プログラム | アフリカ、アジア、バングラデシュ、カンボジア、ラオス、ネパール、ラテンアメリカ | 技術協力 | 直接 | 南部諸国の貿易と産業を育成する。 | write-off loan of SKr500,000、 provides loans of SKr250,000 | | IP/C/W/519/Add.7 10 Feb. 2009 |
| 25 | スウェーデン | SPRO | | 途上国 | 技術協力 | 間接 | SPROはWIPOとの協力で、途上国を支援する。SPROの職員は、WIPO専門家として途上国に派遣。 | | | SCIT/ATR/PI/1998/SE |
| 26 | | | | ラトビア | 人材育成 | 間接 | SPROは、ラトビア特許庁と特に協力し、特許庁職員、弁理士、税関吏を教育訓練する。 | | | |
| 27 | | | | | 技術協力 | 間接 | SPROはWIPOとの協力で、途上国を支援する。SPROの職員は、WIPO専門家として途上国に派遣。 | | | SCIT/ATR/PI/1999/SE |
| 28 | | | | | 技術協力 | 間接 | SPROはWIPOとの協力で、途上国を支援する。SPROの職員は、WIPO専門家として途上国に派遣。 | | | SCIT/ATR/PI/2001/SE |
| 29 | | | | | 技術協力 | 間接 | SPROはWIPOとの協力で、途上国を支援する。SPROの職員は、WIPO専門家として途上国に派遣。 | | | SCIT/ATR/PI/2002/SE |
| 30 | | | | | 技術協力 | 間接 | SPROはWIPOとの協力で、途上国を支援する。SPROの職員は、WIPO専門家として途上国に派遣。 | | | SCIT/ATR/PI/2003/SE |
| 31 | | | | 途上国 | PH | 人材育成 | 間接 | Sida資金で、WIPOと共催、「グローバル経済下のIP」、4月に3週間、9月にマニラ(フィリピン)でフォローアップ。「グローバル経済下の著作権と関連権利」、8月に3週間、25名の参加。「LDCのIPR」11月に3週間。2006年の著作権プログラムのフォローアップがマプト(モザンビーク)で5月に開催。 | | Annual Report 2007 |
| 32 | | | | エジプト | EG | 人材育成 | 間接 | PCT訓練forエジプト特許庁、WIPOのオーダーで開催 | | |
| 33 | | | | 途上国 | CN | 人材育成 | 間接 | Sida資金、WIPOと。「グローバル経済下のIP」を含む訓練は、4月に3週間、9月にチュニス(チュニジア)でフォローアップ。「グローバル経済下の著作権と関連権利」は8月に3週間。「LDCのIPR」は11月に3週間。更に、2007年著作権プログラムのフォローアップで2月に上海(中国)で、2007年LDCプログラムは5月にアディスアベバ(エチオピア)で。全て、約25名参加。 | | Annual Report 2008 |

支援状況(スウェーデン)

| 項番 | 支援国 | 機関名 | プロジェクト名 | 受益国 | | 内容 | 方法 | プロジェクト概要 | 支援額 | 期間 | ソース |
|----|-----|-----|---------|---|----------------|------|----|---|-----|----|-----|
| 34 | | | | スロベニア、コスタリカ、 バングラデシュ、ラトビ ア、イスラエル、中国、 ロシア | BD CN RU | 人材育成 | 間接 | 短期訓練は、スロベニア、コスタリカ、バングラデシュ、ラトビ ア、イスラエル、中国、ロシアから。計2,029訓練日 | | | |

(20) アメリカ合衆国 (US)

a) 全般的な協力内容

① FTA

| | 項番 | FTA 名 | 知財条文の有無 |
|----|-----|-------------------------------|---------|
| 1 | 20 | 米韓自由貿易協定 | ○ |
| 2 | 39 | 米国・シンガポール自由貿易協定 | ○ |
| 3 | 59 | 豪州・米国自由貿易協定(AUSFTA) | ○ |
| 4 | 106 | 米国・オマーン自由貿易協定 | ○ |
| 5 | 107 | 米国・ペルー自由貿易協定 | ○ |
| 6 | 108 | 米国・パナマ自由貿易協定 | |
| 7 | 109 | 米国・コロンビア自由貿易協定 | |
| 8 | 110 | 米国-中米・ドミニカ共和国自由貿易協定(DR-CAFTA) | ○ |
| 9 | 111 | 米国・イスラエル自由貿易協定 | ○ |
| 10 | 112 | 北米自由貿易協定(NAFTA) | ○ |
| 11 | 113 | 米国・チリ自由貿易協定 | ○ |
| 12 | 114 | 米国・ヨルダン自由貿易協定 | ○ |
| 13 | 115 | 米国・モロッコ自由貿易協定 | ○ |
| 14 | 116 | 米国・バーレーン自由貿易協定 | ○ |
| 15 | 194 | 米国・ASEAN 諸国自由貿易協定 | |
| 16 | 195 | 米国・中東諸国自由貿易圏 | |
| 17 | 196 | 米国・台湾自由貿易協定 | |
| 18 | 197 | 米国・アンデス自由貿易協定 | |
| 19 | 198 | 米国・アラブ首長国連邦自由貿易 | |
| 20 | 199 | 米州自由貿易地域(FTAA) | |
| 21 | 200 | 米国・南部アフリカ関税同盟(SACU)自由貿易協定 | |
| 22 | 201 | 米国・エクアドル自由貿易協定 | |
| 23 | 202 | 米国・タイ自由貿易協定 | |
| 24 | 203 | 米国・マレーシア自由貿易協定 | |
| 25 | 206 | アジア大洋州自由貿易地域(FTAAP)構想 | |
| 26 | 221 | フィリピン・米国自由貿易協定 | |

② ODA

1970 年から 2008 年までの対象国への援助額一覧を示す。

b) 知財分野の協力内容

① 産業財産権出願・登録状況

対象国への特許、実用新案、意匠、商標の出願、登録状況の一覧を示す。

② 技術協力状況

対象国との協力関係及び支援状況の一覧を示す。

アメリカ合衆国ODA

単位:百万ドル

| Recipient(s) | 1970 | 1971 | 1972 | 1973 | 1974 | 1975 | 1976 | 1977 | 1978 | 1979 | 1980 | 1981 | 1982 | 1983 | 1984 | 1985 | 1986 | 1987 | 1988 | 1989 |
|------------------|----------|----------|----------|----------|----------|----------|----------|----------|----------|----------|----------|----------|----------|----------|----------|----------|----------|----------|-----------|----------|
| All Recipients | 3,153.00 | 3,111.90 | 3,958.40 | 2,657.40 | 3,673.50 | 4,160.90 | 4,360.20 | 4,682.20 | 5,663.50 | 4,684.00 | 7,138.00 | 5,782.00 | 8,202.00 | 8,081.00 | 8,711.00 | 9,403.00 | 9,565.00 | 9,115.00 | 10,141.00 | 7,677.00 |
| Afghanistan | 12.00 | 22.00 | 25.00 | 33.00 | 12.00 | 17.00 | 21.00 | 12.00 | 11.00 | 12.00 | 2.00 | -7.00 | -2.00 | -2.00 | -3.00 | .. | -5.00 | 29.00 | 29.00 | 40.00 |
| Algeria | .. | -1.00 | -1.00 | -1.00 | -1.00 | -1.00 | -1.00 | -1.00 | -1.00 | -1.00 | -1.00 | -1.00 | -1.00 | -1.00 | -1.00 | .. | .. | .. | .. | .. |
| Argentina | 1.00 | -2.00 | -3.00 | -2.00 | 1.00 | -5.00 | -5.00 | -5.00 | -5.00 | -4.00 | -1.00 | -1.00 | -2.00 | -2.00 | .. | .. | -2.00 | .. | .. | .. |
| Bangladesh | .. | .. | 78.00 | 135.00 | 104.00 | 379.00 | 75.00 | 81.00 | 165.00 | 157.00 | 174.00 | 118.00 | 185.00 | 200.00 | 206.00 | 165.00 | 146.00 | 146.00 | 120.00 | 138.00 |
| Brazil | 120.00 | 104.00 | 54.00 | 42.00 | 69.00 | 43.00 | 30.00 | -5.00 | -22.00 | -27.00 | -33.00 | -31.00 | -36.00 | -13.00 | 11.00 | -56.00 | 11.00 | -17.00 | 6.00 | -15.00 |
| Brunei | .. | .. | .. | .. | .. | .. | .. | .. | .. | .. | .. | .. | .. | .. | .. | .. | .. | .. | .. | .. |
| Cambodia | .. | 25.00 | 43.00 | 125.00 | 288.00 | 78.00 | .. | .. | .. | .. | .. | .. | .. | .. | .. | .. | .. | 2.00 | 4.00 | 5.00 |
| Chile | 39.00 | 7.00 | 5.00 | 5.00 | -33.00 | 82.00 | 2.00 | 8.00 | -10.00 | -29.00 | -17.00 | -24.00 | -27.00 | -19.00 | -13.00 | 8.00 | -36.00 | -34.00 | -19.00 | -29.00 |
| China | .. | .. | .. | .. | .. | .. | .. | .. | .. | .. | .. | .. | .. | .. | .. | .. | .. | .. | .. | .. |
| Chinese Taipei | -6.00 | .. | -2.00 | -8.00 | -7.00 | -9.00 | -8.00 | -8.00 | -9.00 | -9.00 | -8.00 | -8.00 | -8.00 | -9.00 | -7.00 | -5.00 | -5.00 | -5.00 | -5.00 | -6.00 |
| Egypt | -2.00 | 3.00 | -2.00 | -9.00 | 40.00 | 84.00 | 245.00 | 418.00 | 625.00 | 621.00 | 834.00 | 870.00 | 901.00 | 993.00 | 1,252.00 | 1,354.00 | 1,147.00 | 1,035.00 | 799.00 | 905.00 |
| India | 418.00 | 454.00 | 104.00 | 84.00 | 91.00 | 225.00 | 135.00 | 64.00 | 83.00 | 94.00 | 83.00 | 183.00 | 39.00 | 58.00 | 65.00 | 29.00 | 49.00 | 39.00 | 91.00 | 69.00 |
| Indonesia | 186.00 | 227.00 | 158.00 | 158.00 | 82.00 | 91.00 | 127.00 | 102.00 | 142.00 | 181.00 | 117.00 | 103.00 | 72.00 | 80.00 | 61.00 | 43.00 | 46.00 | 36.00 | 22.00 | 31.00 |
| Iran | -8.00 | -15.00 | -8.00 | -15.00 | -13.00 | -13.00 | -14.00 | -11.00 | -8.00 | -8.00 | .. | .. | .. | .. | .. | .. | .. | .. | .. | -4.00 |
| Kenya | 6.00 | 10.00 | 5.00 | 4.00 | 11.00 | 7.00 | 13.00 | 12.00 | 11.00 | 16.00 | 39.00 | 77.00 | 52.00 | 76.00 | 42.00 | 73.00 | 29.00 | 43.00 | 52.00 | 59.00 |
| Korea | 175.00 | 175.00 | 230.00 | 91.00 | 33.00 | 88.00 | 124.00 | 58.00 | 51.00 | 24.00 | 21.00 | 12.00 | -12.00 | -13.00 | -16.00 | -19.00 | -23.00 | -22.00 | -26.00 | -34.00 |
| Laos | 53.00 | 56.00 | 48.00 | 54.00 | 36.00 | 14.00 | .. | .. | .. | .. | .. | .. | .. | .. | .. | .. | .. | .. | .. | .. |
| Madagascar | 2.00 | 2.00 | .. | .. | .. | 2.00 | 1.00 | 2.00 | 2.00 | 3.00 | .. | 10.00 | 15.00 | 11.00 | 15.00 | 16.00 | 17.00 | 16.00 | 12.00 | 5.00 |
| Malaysia | 2.00 | 4.00 | 3.00 | 3.00 | 4.00 | 2.00 | 3.00 | 3.00 | 3.00 | 1.00 | 1.00 | 1.00 | 1.00 | 1.00 | -1.00 | .. | -1.00 | .. | -1.00 | -1.00 |
| Mexico | 4.00 | -2.00 | -1.00 | -2.00 | 2.00 | -3.00 | -2.00 | -7.00 | -4.00 | 12.00 | 9.00 | 9.00 | 11.00 | 35.00 | 17.00 | 57.00 | 52.00 | 62.00 | 47.00 | 18.00 |
| Mongolia | .. | .. | .. | .. | .. | .. | .. | .. | .. | .. | .. | .. | .. | .. | .. | .. | .. | .. | .. | .. |
| Morocco | 33.00 | 53.00 | 34.00 | 17.00 | 25.00 | 14.00 | 27.00 | 29.00 | 23.00 | 20.00 | 19.00 | 40.00 | 51.00 | 46.00 | 59.00 | 96.00 | 47.00 | 85.00 | 69.00 | 68.00 |
| Myanmar (Burma) | 2.00 | 1.00 | 2.00 | .. | .. | .. | .. | 9.00 | 2.00 | .. | .. | 1.00 | 6.00 | 4.00 | 7.00 | 8.00 | 9.00 | 11.00 | 10.00 | 2.00 |
| Nepal | 17.00 | 10.00 | 13.00 | 10.00 | 6.00 | 7.00 | 15.00 | 10.00 | 4.00 | 5.00 | 8.00 | 12.00 | 19.00 | 22.00 | 22.00 | 21.00 | 17.00 | 20.00 | 15.00 | 14.00 |
| Nigeria | 37.00 | 48.00 | 28.00 | 11.00 | 6.00 | 7.00 | 4.00 | .. | .. | .. | -1.00 | -2.00 | -2.00 | -2.00 | -1.00 | -1.00 | -1.00 | 1.00 | -1.00 | 6.00 |
| Pakistan | 211.00 | 168.00 | 149.00 | 120.00 | 73.00 | 154.00 | 203.00 | 88.00 | 80.00 | 29.00 | 42.00 | 92.00 | 112.00 | 59.00 | 87.00 | 144.00 | 194.00 | 90.00 | 339.00 | 263.00 |
| Papua New Guinea | .. | .. | .. | .. | .. | .. | .. | .. | .. | .. | .. | .. | .. | 1.00 | 1.00 | 1.00 | 1.00 | 1.00 | 1.00 | 1.00 |
| Peru | 20.00 | 16.00 | 10.00 | 18.00 | 10.00 | 12.00 | 12.00 | 15.00 | 41.00 | 45.00 | 53.00 | 69.00 | 47.00 | 89.00 | 114.00 | 177.00 | 95.00 | 63.00 | 61.00 | 36.00 |
| Philippines | 19.00 | 30.00 | 47.00 | 64.00 | 46.00 | 63.00 | 60.00 | 86.00 | 67.00 | 54.00 | 50.00 | 51.00 | 58.00 | 138.00 | 129.00 | 135.00 | 367.00 | 230.00 | 121.00 | 192.00 |
| Singapore | .. | .. | .. | .. | .. | .. | 1.00 | .. | .. | .. | .. | .. | .. | .. | .. | .. | .. | 1.00 | 1.00 | 1.00 |
| South | .. | .. | .. | .. | .. | .. | .. | .. | .. | .. | .. | .. | .. | .. | .. | .. | .. | .. | .. | .. |
| Sri Lanka | 10.00 | 14.00 | 17.00 | 9.00 | 7.00 | 23.00 | 26.00 | 37.00 | 41.00 | 40.00 | 55.00 | 31.00 | 49.00 | 62.00 | 76.00 | 85.00 | 66.00 | 35.00 | 41.00 | 43.00 |
| Thailand | 37.00 | 33.00 | 23.00 | 24.00 | 18.00 | 13.00 | 9.00 | 8.00 | 9.00 | 7.00 | 16.00 | 18.00 | 23.00 | 23.00 | 35.00 | 24.00 | 32.00 | 23.00 | 22.00 | 31.00 |
| Turkey | 95.00 | 110.00 | 165.00 | 16.00 | 8.00 | 8.00 | -12.00 | -17.00 | -30.00 | 91.00 | 265.00 | 47.00 | 343.00 | 182.00 | 109.00 | 38.00 | 40.00 | -37.00 | -57.00 | -76.00 |
| Ukraine | .. | .. | .. | .. | .. | .. | .. | .. | .. | .. | .. | .. | .. | .. | .. | .. | .. | .. | .. | .. |
| Viet Nam | 418.00 | 428.00 | 540.00 | 403.00 | 587.00 | 152.00 | 1.00 | .. | .. | .. | .. | .. | .. | .. | .. | 1.00 | 1.00 | 1.00 | 1.00 | 2.00 |
| Yemen | 3.00 | .. | .. | 3.00 | 8.00 | 6.00 | 6.00 | 8.00 | 7.00 | 9.00 | 15.00 | 24.00 | 28.00 | 23.00 | 30.00 | 39.00 | 39.00 | 44.00 | 26.00 | 40.00 |
| Zimbabwe | .. | .. | .. | .. | .. | .. | .. | .. | .. | .. | 24.00 | 26.00 | 7.00 | 56.00 | 73.00 | 56.00 | 27.00 | 35.00 | 10.00 | 17.00 |
| EC | .. | .. | .. | .. | .. | .. | .. | .. | .. | .. | .. | .. | .. | .. | .. | .. | .. | .. | .. | .. |
| IBRD | .. | .. | 13.30 | .. | .. | .. | .. | 119.30 | 52.70 | 1.00 | 16.00 | 33.00 | 273.00 | 80.00 | 110.00 | 30.00 | 105.00 | 56.00 | 90.00 | .. |
| IDA | 320.00 | .. | 385.40 | .. | 469.30 | 386.00 | 695.00 | 855.00 | 1,258.00 | .. | 1,072.00 | 520.00 | 1,400.00 | 1,190.00 | 900.00 | .. | 742.00 | 895.00 | 1,910.00 | .. |
| UNDP | 102.00 | 107.33 | 124.00 | 91.00 | 97.00 | 76.00 | 129.00 | 73.00 | 116.00 | 57.00 | 148.00 | 154.00 | 147.00 | 139.00 | 155.00 | 135.00 | 161.00 | 109.00 | 110.00 | 108.00 |

アメリカ合衆国ODA

単位:百万ドル

| Recipient(s) | 1990 | 1991 | 1992 | 1993 | 1994 | 1995 | 1996 | 1997 | 1998 | 1999 | 2000 | 2001 | 2002 | 2003 | 2004 | 2005 | 2006 | 2007 | 2008 |
|------------------|-----------|-----------|-----------|-----------|----------|----------|----------|----------|----------|----------|----------|-----------|-----------|-----------|-----------|-----------|-----------|-----------|-----------|
| All Recipients | 11,394.00 | 11,262.00 | 11,725.00 | 10,123.00 | 9,927.00 | 7,366.00 | 9,377.00 | 6,879.00 | 8,785.98 | 9,145.26 | 9,954.89 | 11,429.35 | 13,290.07 | 16,319.54 | 19,704.91 | 27,934.74 | 23,532.14 | 21,786.95 | 26,842.10 |
| Afghanistan | 56.00 | 59.00 | 65.00 | 42.00 | 53.00 | 2.00 | 2.00 | .. | .. | 32.08 | 2.42 | 7.70 | 367.61 | 485.79 | 778.29 | 1,318.30 | 1,403.71 | 1,514.28 | .. |
| Algeria | .. | .. | .. | 2.00 | 1.00 | .. | .. | .. | .. | 0.06 | .. | 0.23 | 5.16 | 3.22 | 3.79 | 1.05 | 0.76 | 1.69 | .. |
| Argentina | .. | .. | -10.00 | -10.00 | 2.00 | .. | .. | .. | 0.27 | 0.39 | -2.47 | -0.47 | 1.61 | 10.37 | 1.82 | 1.36 | 1.97 | 7.82 | .. |
| Bangladesh | 169.00 | 129.00 | 130.00 | 94.00 | 152.00 | 56.00 | 41.00 | 30.00 | 4.04 | 113.63 | 62.54 | 87.13 | 72.14 | 56.61 | 62.85 | 49.15 | 41.77 | 49.14 | .. |
| Brazil | -12.00 | 3.00 | -376.00 | -68.00 | -2.00 | -5.00 | -7.00 | .. | -8.81 | -157.77 | -57.85 | -70.75 | -37.14 | -56.08 | -57.46 | -25.93 | -67.86 | 3.85 | .. |
| Brunei | .. | .. | .. | .. | .. | .. | .. | .. | .. | .. | .. | .. | .. | .. | .. | .. | .. | .. | .. |
| Cambodia | 5.00 | 6.00 | 13.00 | 29.00 | 16.00 | 33.00 | 28.00 | 30.00 | 32.47 | 14.11 | 21.46 | 22.44 | 44.40 | 51.22 | 48.14 | 70.36 | 57.87 | 87.22 | 2111.58 |
| Chile | -28.00 | -25.00 | -30.00 | -1.00 | -27.00 | -49.00 | -3.00 | -3.00 | -4.64 | -5.24 | -19.05 | -18.12 | -18.44 | -3.02 | -1.74 | -0.12 | -0.31 | -1.06 | 9.11 |
| China | .. | .. | .. | .. | .. | .. | .. | .. | 0.40 | 38.25 | 1.57 | 4.84 | 16.99 | 25.63 | 21.49 | 23.17 | 18.87 | 40.80 | 7.17 |
| Chinese Taipei | -5.00 | -6.00 | -6.00 | -5.00 | -7.00 | -5.00 | -5.00 | .. | .. | .. | .. | .. | .. | .. | .. | .. | .. | .. | 93.19 |
| Egypt | 2,346.00 | 2,963.00 | 1,662.00 | 939.00 | 685.00 | 626.00 | 725.00 | 542.00 | 810.00 | 666.83 | 634.82 | 630.08 | 845.85 | 441.76 | 704.47 | 401.76 | 195.60 | 462.41 | 12.33 |
| India | -24.00 | 27.00 | 11.00 | 20.00 | 6.00 | 16.00 | 6.00 | 29.00 | 3.03 | 8.13 | 14.55 | -17.31 | -3.79 | 35.98 | 50.51 | 57.13 | 96.84 | 84.87 | .. |
| Indonesia | 31.00 | 18.00 | -1.00 | -6.00 | -17.00 | -7.00 | -57.00 | -51.00 | 36.58 | 207.26 | 174.19 | 141.01 | 225.75 | 210.88 | 68.87 | 155.64 | 190.10 | 117.34 | 69.78 |
| Iran | .. | -25.00 | .. | .. | .. | .. | -21.00 | .. | .. | .. | .. | .. | 0.23 | 0.53 | 4.75 | 3.79 | 2.30 | 2.19 | 0.95 |
| Kenya | 95.00 | 63.00 | 56.00 | 38.00 | 29.00 | 36.00 | 11.00 | 17.00 | 29.77 | 38.92 | 45.88 | 43.41 | 102.43 | 111.22 | 140.87 | 153.26 | 282.38 | 325.22 | 65.22 |
| Korea | -31.00 | -29.00 | -40.00 | -42.00 | -43.00 | -42.00 | -54.00 | -44.00 | -43.78 | -43.97 | .. | .. | .. | .. | .. | .. | .. | .. | .. |
| Laos | .. | .. | 1.00 | .. | .. | 2.00 | 3.00 | 2.00 | 7.67 | 6.03 | 2.70 | 4.52 | 8.53 | 6.80 | 3.52 | 7.36 | 4.27 | 1.40 | 470.78 |
| Madagascar | 22.00 | 16.00 | 11.00 | 24.00 | 22.00 | 26.00 | 33.00 | 33.00 | 30.34 | 29.09 | 31.63 | 37.16 | 41.67 | 43.18 | 40.68 | 80.60 | 61.13 | 66.90 | 52.06 |
| Malaysia | .. | .. | .. | .. | .. | .. | .. | .. | .. | .. | 0.15 | 0.70 | 1.10 | 2.58 | 1.10 | 1.18 | 3.15 | 2.28 | 115.12 |
| Mexico | 23.00 | 25.00 | 11.00 | 20.00 | 1.00 | 3.00 | 26.00 | 8.00 | 7.99 | 11.94 | 23.81 | 41.82 | 83.97 | 57.49 | 42.77 | 128.40 | 153.52 | 83.61 | 2.7 |
| Mongolia | .. | .. | .. | .. | 14.00 | .. | 6.00 | 12.00 | 17.71 | 12.50 | 12.59 | 12.74 | 20.43 | 16.08 | 25.90 | 18.53 | 12.42 | 12.70 | 439.43 |
| Morocco | 57.00 | 41.00 | 33.00 | 25.00 | 4.00 | -21.00 | -3.00 | -27.00 | -13.85 | -16.76 | 14.00 | -12.71 | -13.32 | -9.79 | -10.33 | -14.91 | -6.53 | 5.49 | .. |
| Myanmar (Burma) | 1.00 | .. | .. | 1.00 | .. | .. | .. | .. | 0.31 | -0.41 | 3.36 | 2.93 | 4.82 | 5.56 | 5.68 | 4.11 | 10.94 | 15.35 | 3.15 |
| Nepal | 17.00 | 14.00 | 18.00 | 20.00 | 20.00 | 19.00 | 15.00 | 21.00 | 16.91 | 16.66 | 15.95 | 20.23 | 32.60 | 37.80 | 35.37 | 52.05 | 61.53 | 54.03 | 83.85 |
| Nigeria | 22.00 | 13.00 | 19.00 | 15.00 | 12.00 | 5.00 | 5.00 | 12.00 | 3.82 | 7.48 | 32.53 | 24.65 | 76.08 | 98.72 | 120.15 | 98.96 | 787.24 | 240.59 | 5.57 |
| Pakistan | 167.00 | 114.00 | 39.00 | 54.00 | -53.00 | -82.00 | -101.00 | -76.00 | -40.74 | 74.97 | 88.46 | 775.64 | 208.98 | 102.28 | 76.91 | 323.07 | 477.72 | 433.57 | 102.53 |
| Papua New Guinea | 1.00 | 1.00 | 1.00 | 1.00 | 3.00 | 1.00 | 1.00 | 1.00 | 0.89 | 6.16 | 0.95 | 1.07 | 0.18 | .. | 0.11 | 0.03 | 0.18 | 0.78 | 35.38 |
| Peru | 79.00 | 82.00 | 32.00 | 100.00 | 85.00 | 81.00 | 51.00 | 119.00 | 120.96 | 123.98 | 92.34 | 161.63 | 143.62 | 204.36 | 177.91 | 155.19 | 187.26 | 94.08 | 5.68 |
| Philippines | 248.00 | 224.00 | 229.00 | 262.00 | 116.00 | 112.00 | 46.00 | 15.00 | 27.33 | 72.69 | 75.46 | 82.99 | 78.62 | 55.29 | 79.45 | 96.76 | 97.82 | 84.79 | 71.59 |
| Singapore | 2.00 | 3.00 | 3.00 | 3.00 | .. | 1.00 | .. | .. | .. | .. | .. | .. | .. | .. | .. | .. | .. | .. | 77.65 |
| South | .. | .. | .. | 66.00 | 71.00 | 107.00 | 73.00 | 104.00 | 83.02 | 84.60 | 105.85 | 85.85 | 89.44 | 106.18 | 94.66 | 116.78 | 140.50 | 227.08 | 363.89 |
| Sri Lanka | 75.00 | 78.00 | 52.00 | 77.00 | 37.00 | 25.00 | 4.00 | 5.00 | -0.60 | 5.15 | -3.86 | -9.69 | -11.02 | -8.55 | -3.37 | 59.14 | 29.18 | 33.48 | 350.63 |
| Thailand | 30.00 | 23.00 | 18.00 | 16.00 | 9.00 | 15.00 | 3.00 | 8.00 | 7.39 | 2.02 | 12.64 | 24.65 | 36.44 | 27.10 | 10.11 | 20.72 | 24.97 | 44.53 | 1.96 |
| Turkey | -76.00 | 225.00 | -78.00 | 133.00 | -71.00 | 101.00 | -75.00 | -86.00 | -72.59 | -72.78 | -61.93 | -59.51 | 144.53 | -43.39 | -29.68 | -14.50 | -20.12 | -11.82 | 94 |
| Ukraine | .. | .. | .. | .. | .. | .. | .. | .. | .. | .. | .. | .. | .. | .. | .. | 99.43 | 130.24 | 91.09 | 71.26 |
| Viet Nam | 2.00 | 1.00 | 2.00 | 2.00 | 10.00 | 1.00 | .. | 48.00 | -9.61 | -0.15 | 6.79 | 8.67 | 14.65 | 33.73 | 30.49 | 28.14 | 45.23 | 40.58 | .. |
| Yemen | 41.00 | 19.00 | 11.00 | 19.00 | 1.00 | 3.00 | 3.00 | 4.00 | 7.05 | 44.74 | 56.59 | 28.49 | 24.08 | 22.70 | 43.29 | 15.86 | 31.79 | 19.94 | 378.66 |
| Zimbabwe | 15.00 | 28.00 | 91.00 | 27.00 | 34.00 | 29.00 | 17.00 | 19.00 | 24.20 | 20.16 | 13.11 | 15.97 | 47.04 | 34.96 | 30.44 | 41.65 | 36.39 | 139.09 | 51.79 |
| EC | .. | .. | .. | .. | .. | .. | .. | .. | .. | .. | .. | .. | .. | .. | .. | .. | .. | .. | .. |
| IBRD | 158.00 | 2.00 | 131.00 | 13.00 | 27.00 | 12.00 | 28.00 | .. | .. | .. | .. | 239.04 | .. | .. | .. | .. | .. | .. | .. |
| IDA | 961.00 | 1,032.00 | 1,969.00 | 1,057.00 | 685.00 | 548.00 | 710.00 | 700.00 | 1,034.50 | 800.00 | 771.29 | 773.30 | 1,153.36 | .. | 1,752.29 | 843.20 | 826.96 | 1,097.25 | 848.08 |
| UNDP | 124.00 | 106.00 | 108.00 | 127.00 | 122.00 | 95.00 | 51.00 | 83.00 | 93.95 | 95.25 | 75.00 | 88.10 | 136.87 | 103.05 | 101.40 | 111.90 | 104.00 | 108.90 | 97.37 |

意匠出願(アメリカ合衆国)

| Origin | Office | CC | 1997 | 1998 | 1999 | 2000 | 2001 | 2002 | 2003 | 2004 | 2005 | 2006 | 2007 |
|----------------------|-----------------------|--------|--------|--------|--------|--------|--------|--------|--------|--------|--------|--------|-------|
| United States of Ame | Argentina | AR | 203 | 172 | 219 | 206 | 127 | 122 | | | | | |
| | Austria | AT | 200 | 215 | 243 | 299 | 157 | | | 14 | | 2 | |
| | Australia | AU | 490 | 596 | 579 | 632 | 553 | 555 | 619 | 843 | 1,081 | 1,090 | 1,111 |
| | Brazil | BR | 474 | 416 | 385 | 429 | 382 | 381 | 434 | 389 | 695 | 920 | |
| | Canada | CA | 1,528 | 1,323 | 1,336 | 1,772 | 1,440 | 1,788 | 1,644 | 2,086 | 2,560 | 2,651 | 2,695 |
| | Switzerland | CH | 132 | 177 | 179 | 160 | 129 | 112 | 10 | 5 | | 57 | 63 |
| | Chile | CL | 108 | 136 | 99 | 97 | 86 | 103 | 68 | 82 | 70 | 101 | |
| | China | CN | 614 | 694 | 670 | 787 | 716 | 973 | 1,229 | 1,337 | 2,035 | 2,561 | 2,655 |
| | Germany | DE | 665 | 724 | 786 | 2,617 | 1,754 | 1,957 | 1,123 | 871 | 1,165 | 1,079 | 269 |
| | Denmark | DK | 138 | 132 | 177 | 155 | 119 | 112 | 25 | 1 | 3 | | |
| | Algeria | DZ | | 1 | | | | | 3 | | | 1 | |
| | Egypt | EG | | | 13 | 10 | 7 | 8 | 5 | | | | |
| | Office for Harmonizat | EM | | | | | | | 4,101 | 4,332 | 5,448 | 5,060 | 6,173 |
| | Spain | ES | 264 | 320 | 390 | 365 | 339 | 312 | 128 | 24 | 20 | 5 | 7 |
| | Finland | FI | 97 | 106 | 115 | 105 | 84 | | | 3 | 1 | | |
| | France | FR | 691 | 591 | 701 | 798 | 651 | 709 | 237 | 55 | | 34 | 43 |
| | United Kingdom | GB | 1,503 | 1,415 | 1,420 | 1,662 | 1,405 | | 664 | 237 | 149 | 106 | 148 |
| | Greece | GR | | | 1 | 10 | 1 | 51 | 16 | 1 | 1 | 1 | |
| | Indonesia | ID | | | 32 | 17 | 11 | 13 | 12 | 5 | | | |
| | India | IN | 151 | 143 | 146 | 145 | 156 | 125 | 133 | 230 | 434 | 584 | |
| | Italy | IT | | 369 | 392 | 455 | 25 | 17 | 15 | 5 | | | |
| | Japan | JP | 802 | 820 | 809 | 1,011 | 755 | 805 | 888 | 1,052 | 1,062 | 1,304 | 1,247 |
| | Kenya | KE | 2 | 7 | 3 | | | | | | | 5 | |
| | Republic of Korea | KR | | 387 | 424 | 441 | 322 | 413 | 374 | 473 | 607 | 732 | 691 |
| | Sri Lanka | LK | 4 | | | | | | 9 | | | | |
| | Morocco | MA | | 5 | 13 | 2 | | 2 | 1 | | | 6 | |
| | Madagascar | MG | | | | | | | 9 | | | | |
| | Mongolia | MN | | | | 1 | | 1 | 2 | 1 | | | |
| | Mexico | MX | 645 | 594 | 620 | 804 | 572 | 728 | 715 | 762 | 991 | 1,107 | 1,020 |
| | Norway | NO | 82 | 128 | 102 | 109 | 74 | | | | | | |
| | New Zealand | NZ | 123 | 121 | 80 | 135 | 84 | | 155 | 158 | 212 | 289 | 305 |
| | Peru | PE | 38 | | 34 | 41 | | | 30 | 43 | 50 | 87 | 43 |
| | Portugal | PT | 82 | 81 | 127 | 97 | 92 | | 14 | 5 | 3 | | 2 |
| | Russian Federation | RU | 73 | 71 | 36 | 65 | 77 | | 112 | 120 | 219 | 269 | 281 |
| Sweden | SE | 220 | 264 | 221 | 271 | 214 | | | | | | 5 | |
| Singapore | SG | | | | | | 177 | 269 | 153 | 220 | 145 | 183 | |
| Thailand | TH | 192 | 215 | | 236 | | | 211 | | | | 30 | |
| Turkey | TR | 38 | 35 | 56 | | 43 | | 60 | | | | 66 | |
| Ukraine | UA | 31 | 15 | 10 | 7 | 4 | 3 | 18 | 16 | 12 | 27 | 19 | |
| United States of Ame | US | 11,290 | 11,394 | 11,462 | 11,536 | 11,145 | 13,001 | 13,714 | 13,913 | 14,527 | 14,239 | 15,481 | |
| Viet Nam | VN | 42 | 25 | 30 | 17 | 29 | 42 | | | | | | |

商標出願(アメリカ合衆国)

| Origin | Office | CC | 1998 | 1999 | 2000 | 2001 | 2002 | 2003 | 2004 | 2005 | 2006 | 2007 | 2008 | |
|--------------------------|-------------------------|--------|--------|--------|--------|--------|--------|--------|--------|--------|--------|--------|-------|------|
| United States of America | African Regional Intel | AP | 13 | 1 | | 10 | | | | | | | | |
| | Argentina | AR | 6427 | 6927 | 6735 | | 4057 | 7206 | | | | | | |
| | Austria | AT | 693 | 642 | 575 | 407 | 322 | 2 | 407 | 480 | 397 | 342 | 128 | |
| | Australia | AU | 5041 | 5822 | 7007 | 5101 | 4314 | 4409 | 5561 | 7106 | 8098 | 7074 | 6466 | |
| | Brunei Darussalam | BN | | | | | | | | | | | | |
| | Brazil | BR | | | | 5412 | 4321 | | | | 5519 | 5842 | | 5875 |
| | Canada | CA | 10560 | 12261 | 14920 | 11995 | 11488 | 12278 | 13330 | 13996 | 14694 | 15485 | 14359 | |
| | Switzerland | CH | 1970 | 2348 | 3003 | 2039 | | 19 | 1931 | 2712 | 2767 | 2770 | 2553 | |
| | Chile | CL | 4258 | 4336 | 4597 | 4216 | 3814 | 3852 | 3282 | 3939 | 4223 | 4440 | | |
| | China | CN | 7280 | 8086 | 10084 | 8859 | 13257 | 10200 | 13297 | 16687 | 19975 | 21499 | 20269 | |
| | Germany | DE | 1937 | 1888 | 1752 | 1046 | 1064 | 799 | 1294 | 1402 | 1061 | 1080 | 907 | |
| | Denmark | DK | 773 | 744 | 632 | 484 | 356 | 240 | 504 | 543 | 419 | 306 | 307 | |
| | Algeria | DZ | 379 | 335 | 326 | 393 | 422 | 303 | | | | 320 | | |
| | Office for Harmonizat | EM | 8043 | 10514 | 14609 | 11182 | 9602 | 11512 | 10258 | 11306 | 12699 | 13962 | 12940 | |
| | Spain | ES | 1877 | 1865 | 2028 | 1475 | 850 | 581 | 780 | 969 | 811 | 793 | 665 | |
| | Finland | FI | 717 | 645 | 689 | 403 | 365 | 241 | 479 | 473 | 362 | 299 | 298 | |
| | France | FR | 5656 | 4492 | 4787 | 1143 | 1003 | 771 | 1024 | 470 | 1125 | 1047 | 840 | |
| | United Kingdom | GB | | | | | | 4 | 1923 | 2157 | 2161 | 2065 | 1824 | |
| | Greece | GR | 708 | 648 | 692 | 510 | 455 | 2 | 131 | 191 | 146 | 156 | 117 | |
| | India | IN | 1548 | 2052 | | | | | | | | | | |
| | Italy | IT | | | 3577 | | | 3 | 245 | 401 | 328 | 276 | 257 | |
| | Japan | JP | 6929 | 8081 | 10018 | 7158 | 6172 | 5883 | 6326 | 7666 | 1902 | 8541 | 7340 | |
| | Kenya | KE | | 384 | | | | 1 | 77 | 168 | 519 | 155 | 147 | |
| | Cambodia | KH | | 355 | | 178 | 231 | 196 | 232 | | 413 | | | |
| | Republic of Korea | KR | 5514 | 6149 | 7235 | 6642 | 5831 | 5863 | 6110 | 6682 | 7540 | 8866 | 8949 | |
| | Lao People's Democr | LA | 160 | 204 | 170 | 116 | 83 | | | | | | | |
| | Sri Lanka | LK | | | | | | 137 | | | | | 408 | |
| | Morocco | MA | 459 | | | | | 3 | 100 | 210 | 660 | 232 | 195 | |
| | Madagascar | MG | | 61 | 102 | 45 | 51 | 52 | 79 | 75 | 69 | | 131 | |
| | Mongolia | MN | 9 | 1 | 97 | 82 | 105 | 52 | 183 | 406 | 224 | 143 | 112 | |
| | Mexico | MX | 8065 | 8871 | 11414 | 9608 | 8491 | 9215 | 9608 | 10591 | 11677 | 13320 | 11775 | |
| | Malaysia | MY | | | | | | | | | | | 2780 | |
| | Norway | NO | 1534 | 1825 | 2407 | 1652 | | 17 | 349 | 637 | 645 | 749 | 1949 | |
| | New Zealand | NZ | 3618 | 3355 | 5372 | | 3415 | 3997 | 2355 | 2626 | 2643 | 3033 | 2588 | |
| | African Intellectual Pr | OA | 321 | | 346 | | | | | | | | | |
| | Peru | PE | 2376 | 2456 | 2447 | 2033 | 1696 | 1618 | 1599 | 2127 | 2419 | 2275 | 2182 | |
| | Papua New Guinea | PG | | | 180 | | | | | | | | | |
| | Philippines | PH | | | | | | | | | | | 1676 | |
| | Pakistan | PK | | 765 | 701 | 502 | | | 1186 | | | | | |
| | Portugal | PT | 277 | 658 | 646 | 458 | 322 | 251 | 464 | 532 | 402 | 368 | 335 | |
| | Russian Federation | RU | 1552 | 1294 | 1783 | 1340 | 1362 | 1428 | 1889 | 2600 | 2998 | 3292 | 3519 | |
| Sweden | SE | 883 | 819 | 760 | | | 2 | 182 | 225 | 182 | 179 | 338 | | |
| Singapore | SG | | | | 4222 | 3298 | 3291 | 3627 | 4399 | 5144 | 5352 | 3013 | | |
| Thailand | TH | 2418 | 2808 | 2972 | 2297 | 2241 | 2608 | 2417 | 2846 | 3653 | 3221 | | | |
| Turkey | TR | 1304 | | | | | 5 | 216 | 453 | 508 | 1924 | 2154 | | |
| Ukraine | UA | 682 | 562 | 627 | 495 | 462 | 485 | 527 | 1058 | 1196 | 1185 | 1251 | | |
| United States of Ame | US | 207429 | 229721 | 251220 | 181713 | 181693 | 191902 | 213495 | 224271 | 233312 | 256429 | 246222 | | |
| Viet Nam | VN | | 613 | 791 | | | | | | 106 | 351 | 425 | | |
| South Africa | ZA | 3037 | 3059 | 3809 | 2576 | 2146 | 2458 | 2413 | 2873 | 2932 | 3071 | 3188 | | |

特許登録(アメリカ合衆国)

| Country_of_Origin | Patent_Office | CC | 1996 | 1997 | 1998 | 1999 | 2000 | 2001 | 2002 | 2003 | 2004 | 2005 | 2006 | 2007 | 2008 | |
|--------------------|----------------------|--------|--------|--------|--------|--------|--------|--------|--------|--------|--------|--------|--------|--------|--------|-----|
| United States of A | African Regional In | AP | 31 | 16 | 35 | 34 | 56 | 59 | | | | | | | 37 | |
| | Argentina | AR | 689 | 422 | 749 | 542 | 724 | | | | | | | | | |
| | Austria | AT | 36 | 20 | 26 | 20 | 24 | 32 | 28 | 20 | 8 | 12 | 15 | | | |
| | Australia | AU | 3,700 | 3,980 | 6,325 | 5,908 | 6,053 | 5,962 | 6,005 | 5,446 | 5,234 | 4,370 | 4,092 | 4,683 | 4,975 | |
| | Bangladesh | BD | | | | | | | | | | | | | | |
| | Belgium | BE | 46 | 36 | 14 | 27 | 47 | 45 | 35 | 43 | | | 21 | 13 | 9 | 5 |
| | Brazil | BR | 490 | | 962 | 1,150 | | 1,162 | 1,682 | | | | 840 | 880 | | 830 |
| | Canada | CA | 3,358 | 3,508 | 4,698 | 7,190 | 6,264 | 6,192 | 3,398 | 5,861 | 6,516 | 7,522 | 7,070 | 8,629 | 8,561 | |
| | Switzerland | CH | | 30 | 12 | 18 | 18 | 23 | | | 70 | | | 41 | 27 | 27 |
| | Chile | CL | 83 | 77 | 184 | 180 | 227 | 183 | 145 | 80 | 132 | 105 | 112 | | | |
| | China | CN | 449 | 535 | 785 | 1,127 | 1,550 | 2,285 | 3,414 | 5,733 | 6,538 | 6,160 | 5,870 | 6,891 | 8,661 | |
| | Germany | DE | 655 | 670 | 616 | 553 | 485 | 446 | 466 | 603 | 687 | 699 | 1,079 | 955 | 884 | |
| | Denmark | DK | 154 | 106 | 53 | 107 | 80 | 76 | 85 | 105 | 233 | 147 | 17 | 9 | 14 | |
| | Algeria | DZ | | | | | | | | 41 | 116 | 145 | | 116 | | |
| | Eurasian Patent O | EA | | | 39 | 104 | 187 | 269 | 253 | 247 | 296 | 271 | 270 | 326 | 330 | |
| | Egypt | EG | 94 | | 46 | 188 | 195 | 151 | 341 | 212 | 82 | 28 | | 79 | | |
| | European Patent (E | EP | 10,131 | 9,981 | 9,380 | 9,151 | 7,428 | 8,583 | 11,845 | 15,088 | 14,202 | 13,007 | 14,834 | 12,508 | 12,733 | |
| | Spain | ES | 81 | 85 | 135 | 105 | 67 | 74 | 40 | 37 | 67 | 65 | 42 | 36 | 25 | |
| | Finland | FI | 373 | 296 | 273 | 235 | 231 | 248 | 248 | 313 | 250 | 216 | 112 | 89 | 62 | |
| | France | FR | 469 | 550 | 402 | 367 | 345 | 286 | 243 | 308 | 375 | 416 | 428 | 290 | 160 | |
| | United Kingdom | GB | 1,143 | 1,225 | 1,532 | 1,380 | 1,647 | 1,677 | 1,939 | 2,476 | 2,954 | 2,930 | 2,265 | 1,807 | 1,469 | |
| | Greece | GR | 122 | | | | | | 6 | 3 | 3 | | 1,218 | 903 | 803 | |
| | Indonesia | ID | 162 | | | | | | | | | | | | | |
| | India | IN | 280 | 450 | 481 | 559 | 307 | 408 | 344 | 329 | 513 | | | | | |
| | Iran (Islamic Repu | IR | | | | | | | | | | | | | | |
| | Italy | IT | 352 | | | 160 | 129 | | | | | | | 143 | | |
| | Japan | JP | 14,103 | 8,646 | 7,046 | 7,049 | 6,007 | 6,020 | 5,588 | 5,476 | 5,256 | 5,168 | 5,993 | 8,023 | 9,873 | |
| | Kenya | KE | 5 | 16 | 6 | 4 | | | | | | | 3 | | | |
| | Republic of Korea | KR | 1,930 | 2,630 | 4,348 | 5,027 | 3,145 | 3,315 | 3,983 | 3,248 | 2,978 | 4,123 | 6,784 | 6,683 | 5,135 | |
| | Sri Lanka | LK | 36 | 26 | | | | | | 23 | | | | | | |
| | Morocco | MA | 82 | | 102 | | | | | | | 155 | 131 | | 187 | |
| | Madagascar | MG | 4 | | | 8 | | 15 | 3 | 17 | 6 | 8 | 3 | | 13 | |
| | Mongolia | MN | 2 | 2 | | | 23 | 62 | 67 | 66 | 60 | 56 | 53 | | | |
| | Mexico | MX | 2,084 | 2,873 | 2,060 | 2,324 | 3,176 | 3,238 | 3,698 | 3,370 | 3,546 | 4,338 | 5,177 | 5,089 | 5,483 | |
| | Malaysia | MY | | 287 | | | | | | | | | | | 517 | |
| | Netherlands | NL | 93 | 180 | 154 | 129 | 103 | 115 | 121 | 145 | 78 | 161 | 155 | 150 | 72 | |
| | Norway | NO | 427 | 695 | 583 | 542 | 499 | 566 | | | | | | 375 | | |
| | New Zealand | NZ | 1,015 | 1,400 | | 834 | 1,755 | 1,417 | 783 | 3,320 | 2,035 | 1,500 | 1,165 | 1,239 | 1,122 | |
| | African Intellectual | OA | | 50 | 81 | 161 | 169 | | | | | | | | | |
| | Peru | PE | 122 | 96 | | 121 | 149 | | | | 186 | 132 | 103 | 110 | 125 | |
| | Philippines | PH | | | 266 | 370 | 290 | | | | | | | | | |
| Pakistan | PK | 185 | | | | | | | | | 145 | | | | | |
| Portugal | PT | 176 | 195 | 536 | 356 | 19 | 40 | 15 | 30 | 28 | 22 | 4 | 1 | 2 | | |
| Russian Federation | RU | 263 | 584 | 853 | 1,041 | 791 | 603 | 682 | 891 | 823 | 760 | 808 | 888 | 1,438 | | |
| Sweden | SE | 69 | 89 | 102 | 106 | 62 | | 113 | 153 | 138 | 73 | 58 | 36 | | | |
| Singapore | SG | | | | | | | 3,001 | 1,830 | 2,234 | 3,044 | 2,767 | 2,502 | 2,081 | | |
| Thailand | TH | | 254 | 247 | | 107 | | | 301 | | | | | | | |
| Turkey | TR | 210 | 162 | 208 | 285 | 284 | 514 | 367 | 257 | | | | 93 | 57 | | |
| Ukraine | UA | 10 | 48 | 18 | 135 | 170 | 296 | 373 | 313 | | 305 | 269 | | 275 | | |
| United States of A | US | 61,104 | 61,707 | 80,292 | 83,907 | 85,071 | 87,606 | 86,976 | 87,901 | 84,271 | 74,637 | 89,823 | 79,527 | 77,501 | | |
| Viet Nam | VN | 13 | 18 | | 148 | 213 | | | | | | | | | | |
| Zimbabwe | ZW | 16 | | | | | | 9 | | | | | | | | |

実用新案登録(アメリカ合衆国)

| Origin name | Office name | CC | 1994 | 1995 | 1996 | 1997 | 1998 | 1999 | 2000 | 2001 | 2002 | 2003 | 2004 | 2005 | 2006 | 2007 | 2008 | |
|--------------------|--------------------|----|------|------|------|------|------|------|------|------|------|------|------|------|------|------|------|---|
| United States of A | Argentina | AR | | | | | | 1 | 3 | | | | | | | | | |
| | Austria | AT | | 2 | 2 | 3 | 2 | 3 | 1 | 1 | | | 3 | 4 | 7 | | 2 | |
| | Australia | AU | | 6 | 20 | 14 | 21 | 21 | 10 | 20 | 11 | 18 | 15 | 8 | 14 | 10 | 40 | |
| | Brazil | BR | 2 | 5 | 6 | | 3 | 2 | | 2 | 6 | | | 5 | 2 | | 2 | |
| | Chile | CL | | | | | | 1 | 1 | | | | | | | | | |
| | China | CN | 37 | 29 | 25 | 31 | 31 | 50 | 138 | 131 | 104 | 177 | 197 | 290 | | 468 | 430 | |
| | Germany | DE | 145 | 155 | 174 | 185 | 160 | 186 | 178 | 175 | 178 | 255 | 207 | 266 | 251 | 242 | 226 | |
| | Denmark | DK | 1 | 5 | 2 | | 1 | 1 | | 2 | | 4 | | | 11 | 3 | 7 | |
| | Spain | ES | 14 | 14 | 15 | 9 | 3 | 7 | 10 | 9 | 9 | 4 | 3 | 3 | 7 | 10 | 4 | |
| | Finland | FI | | 1 | | 2 | | | | | | | | 1 | 2 | | | |
| | Greece | GR | | 4 | 8 | | | | | | | | | 2 | | | 1 | |
| | Italy | IT | 5 | | 7 | | | 7 | 484 | | | | | | | | | |
| | Japan | JP | 118 | 223 | 365 | 294 | 148 | 78 | 59 | 42 | 45 | 30 | 27 | 45 | 57 | 32 | 36 | |
| | Republic of Korea | KR | 44 | 30 | 27 | | 60 | 58 | 61 | 82 | 89 | 145 | 71 | | 106 | 8 | 12 | |
| | Mexico | MX | 12 | 20 | 1 | 1 | 5 | 2 | 3 | 1 | | 2 | 4 | 9 | 10 | 9 | | |
| | Malaysia | MY | | | | | | | | | | | | | | | | 1 |
| | Peru | PE | | | | | | | | | | | | 1 | | | | 1 |
| | Philippines | PH | | | | | | | 1 | | | | | | | | | |
| | Portugal | PT | 11 | 39 | 7 | 7 | 3 | 2 | | | | | | | | | 1 | |
| | Russian Federation | RU | | | | 1 | 1 | 9 | | 1 | | 2 | | 2 | 5 | 4 | 8 | |
| Turkey | TR | | | | 1 | | | 1 | | | | | | | | 4 | 4 | |
| Ukraine | UA | | | | | | | | | | 1 | 3 | 1 | 3 | | | 3 | |

商標登録(アメリカ合衆国)

| Origin | Office | | 1998 | 1999 | 2000 | 2001 | 2002 | 2003 | 2004 | 2005 | 2006 | 2007 | 2008 | |
|--------------------------|--------------------------|--------|--------|--------|--------|---------|---------|--------|--------|---------|---------|---------|--------|--------|
| United States of America | African Regional Intelle | AP | 1 | 13 | | 5 | | | | | | | | |
| | Argentina | AR | 7,058 | 5,799 | 5,013 | | 5,910 | 5,941 | | | | | | |
| | Austria | AT | 651 | 526 | 500 | 536 | 314 | 2 | 396 | 425 | 358 | 312 | 107 | |
| | Australia | AU | 4,466 | 3,901 | 3,878 | 5,756 | 4,682 | 4,007 | 4,227 | 5,680 | 6,545 | 5,693 | 6,117 | |
| | Brazil | BR | | | | 1,959 | 1,832 | | | 1,772 | 2,712 | | 4,953 | |
| | Canada | CA | 5,083 | 4,253 | 5,342 | 5,188 | 5,322 | 7,710 | 9,045 | 7,874 | 7,181 | 7,952 | 8,915 | |
| | Switzerland | CH | 1,663 | 1,947 | 2,279 | 2,590 | | 18 | 1,893 | 2,428 | 2,669 | 2,269 | 2,410 | |
| | Chile | CL | 4,198 | 3,675 | 4,178 | 3,573 | 4,480 | 3,244 | 3,829 | 3,244 | 4,063 | 3,007 | | |
| | China | CN | 4,948 | 5,089 | 6,565 | 7,551 | 9,442 | 7,086 | 7,869 | 8,735 | 9,179 | 7,100 | 10,734 | |
| | Germany | DE | 2,132 | 2,086 | 1,586 | 1,302 | 1,193 | 1,009 | 1,076 | 1,286 | 996 | 825 | 784 | |
| | Denmark | DK | 710 | 662 | 752 | 646 | 430 | 255 | 456 | 519 | 376 | 330 | 263 | |
| | Algeria | DZ | 251 | 305 | 335 | 377 | 478 | 234 | | | 66 | 267 | | |
| | Office for Harmoniza | EM | 6,867 | 9,232 | 9,117 | | | | 7,573 | 7,140 | 12,310 | 10,189 | 11,625 | 13,295 |
| | Spain | ES | 1,539 | 1,575 | 1,652 | 1,831 | 1,301 | 666 | 695 | 879 | 781 | 680 | 680 | |
| | Finland | FI | 669 | 727 | 555 | 528 | 447 | 346 | 381 | 655 | 99 | 260 | 257 | |
| | France | FR | | | | | | 5 | 299 | 466 | 368 | 348 | 326 | |
| | United Kingdom | GB | | | | | | 2,527 | 1,681 | 1,876 | 1,764 | 1,774 | 2,157 | |
| | Greece | GR | 1,500 | 760 | 563 | 831 | 685 | 2 | 111 | 169 | 136 | 151 | 115 | |
| | India | IN | 174 | 422 | | | | | | | | | | |
| | Iran (Islamic Republi | IR | | | | | | | 50 | 171 | 138 | 136 | 141 | |
| | Italy | IT | 3,316 | | 1,728 | | | | 3 | 245 | 399 | 328 | 276 | 257 |
| | Japan | JP | | 7,853 | 6,421 | 6,112 | 6,257 | 6,572 | 5,464 | 5,667 | 6,150 | 6,177 | 5,909 | |
| | Kenya | KE | | | | | | 1 | 77 | 168 | 738 | 154 | 147 | |
| | Cambodia | KH | | 333 | | 263 | 189 | 228 | 190 | | 425 | | | |
| | Republic of Korea | KR | 6,848 | 3,751 | 2,478 | 2,521 | 2,708 | 2,649 | 3,132 | 3,402 | 4,492 | 4,166 | 3,600 | |
| | Lao People's Democ | LA | 149 | 192 | 190 | 117 | 97 | | | | | | | |
| | Sri Lanka | LK | | | | | | | 135 | | | | 331 | |
| | Morocco | MA | 459 | | | | | | 3 | 100 | 210 | 247 | 230 | 195 |
| | Madagascar | MG | | 34 | 70 | 57 | 75 | 53 | 53 | 79 | 75 | | 129 | |
| | Mongolia | MN | 9 | 1 | 128 | 77 | 71 | 82 | 184 | 375 | 252 | 143 | 111 | |
| | Mexico | MX | 6,278 | 9,087 | 9,489 | 8,837 | 7,920 | 7,609 | 7,900 | 9,089 | 9,772 | 9,743 | 9,379 | |
| | Malaysia | MY | | | | | | | | | | | 4,695 | |
| | Norway | NO | 1,534 | 1,512 | 1,553 | 1,854 | | 17 | 291 | 544 | 528 | 603 | 1,906 | |
| | New Zealand | NZ | 5,170 | 3,470 | 3,723 | | 3,511 | 3,581 | 1,940 | 1,042 | 725 | 809 | 1,995 | |
| | Peru | PE | 2,173 | 2,146 | 2,154 | 2,113 | 1,627 | 1,460 | 1,294 | 1,493 | 2,097 | 1,799 | 2,078 | |
| | Papua New Guinea | PG | | | 169 | | | | | | | | | |
| | Philippines | PH | | | | | | | | | | | 2,003 | |
| | Pakistan | PK | | 260 | 342 | 285 | | | | | | | | |
| | Portugal | PT | 923 | 703 | 388 | 950 | 404 | 395 | 453 | 492 | 473 | 490 | 335 | |
| | Russian Federation | RU | 1,159 | 1,175 | 1,365 | 657 | 1,808 | 1,744 | 1,547 | 1,690 | 2,071 | 2,352 | 2,883 | |
| Sweden | SE | 463 | 624 | 1,011 | | | 2 | 132 | 156 | 169 | 144 | 253 | | |
| Singapore | SG | | | | 4,489 | 5,237 | 7,562 | 3,625 | 4,043 | 3,897 | 5,512 | 3,650 | | |
| Thailand | TH | 1,910 | | 1,891 | | | 1,607 | | | 1,922 | 2,575 | | | |
| Turkey | TR | 897 | | | | | | 4 | 205 | 398 | 428 | 1,920 | 1,663 | |
| Ukraine | UA | | 643 | 836 | 836 | 918 | 652 | 618 | 869 | 882 | 1,170 | 1,195 | | |
| United States of Ame | US | 98,526 | 76,082 | 95,448 | 94,615 | 124,016 | 106,678 | 92,159 | 99,377 | 124,489 | 138,867 | 157,726 | | |
| Viet Nam | VN | | 813 | 513 | | | | | | 104 | 316 | 359 | | |
| South Africa | ZA | | | | | | | | | | | 2 | | |
| Zimbabwe | ZW | 1 | 13 | | 5 | | | | | | | | | |

支援状況(アメリカ合衆国)

| 項番 | 支援国 | 機関名 | プロジェクト名 | 受益国 | CC | 内容 | 方法 | プロジェクト概要 | 支援額 | 期間 | ソース |
|----|---------|-------------|--------------------------------|---|----------------|------|----|---|--------------|--------------------------------|--|
| 1 | アメリカ合衆国 | ADF | アフリカ開発基金(ADF) | ジンバブエ 他 | ZW | 資金援助 | 直接 | 1984年設立。サブサハラ地域社会(コミュニティ)ベースのグループに直接助成 | | | IP/C/W/132/Add.1/Su ppl.1 5 October 2001 |
| 2 | アメリカ合衆国 | | AGOA | サブサハラ | | 技術協力 | 直接 | AGOAの実施を通じて、US政府は広範な技術援助と貿易能力開発プログラムを作成した。2002年2月: \$3.5million: 東&南アフリカ | \$192million | 1999-2001 | |
| 3 | | USAID | アフリカ貿易投資政策(ATRIP)プログラム | サブサハラ | | 技術協力 | 直接 | 2001-2002ATRIPプログラム例: セミナ品質製造、標準記録保持システム | \$75million | 1998-2001: 115プロジェクト、31サブサハラ諸国 | |
| 4 | | | アフリカ開発企業貿易(TRADE) | ボツワナ、ケニア、マリ、ガーナ | KE | 技術協力 | 直接 | 3地域ハブ for 国際競争力 | | | |
| 5 | | | Lelandイニシアティブ | マダガスカル、他11カ国 | MG | 技術協力 | 直接 | FCOと通信政策強化プログラム: アフリカの人々に、情報革命の利便さを届ける。 | | | |
| 6 | | | 統合枠組(IF) | サブサハラ | | 技術協力 | 直接 | 貿易関連技術援助 | | | |
| 7 | | | 国際技術ネットワーク(GTN) | | | 技術協力 | 直接 | | | | |
| 8 | | EPA(環境保護庁) | アフリカプロセス | ケニア ナイジェリア 南アフリカ 他 | KE NG ZA | 技術協力 | 直接 | 開発と保護 of 沿岸と海洋環境: サブサハラアフリカ諸国援助プログラム: 沿岸海洋環境資源 維持可能な管理 | | | |
| 9 | | | 世界規模(空域)予報システム | 南アフリカ、ニジェール | ZA | 技術協力 | 直接 | 気象(学上)のワークステーション、通信システム | | | |
| 10 | | DOT(運輸省) | ナイジェリア輸送プロジェクト(基盤(インフラ)開発サポート) | ナイジェリア | NG | 技術協力 | 直接 | ポートサービス、ポート訓練の民営化援助、監視システムの開発技術援助 | \$4.3million | 2002年 | IP/C/W/388/Add.7 4 February 2003 |
| 11 | | TDA(貿易開発局) | 東アフリカ輸送 | ケニア、ウガンダ、モザンビーク | KE | 資金援助 | 直接 | 鉄道から空港へのカーゴ輸送運用の近代化限定ミッション | | | |
| 12 | | | 南アフリカ空港会社への技術援助 | 南アフリカ | ZA | 技術協力 | 直接 | 飛行監視システムの装置購入(購買)のための、騒音分析基準と仕様の開発関連 | | | |
| 13 | | 連邦道路庁(FHWA) | | 南アフリカ、タンザニア | ZA | 技術協力 | 直接 | 南アフリカとタンザニアに、技術交流センター設立 | | | |
| 14 | | 連邦交通局(FTA) | | 南アフリカ | ZA | 技術協力 | 直接 | 南アフリカで、顧客輸送訓練プログラムを設立: 南ア運輸省と、訓練、技術援助、専門化交流で、地域輸送システムを開発 | | | |
| 15 | | 連邦鉄道局(FRA) | | 南部アフリカ | | 技術協力 | 直接 | 南部アフリカ鉄道連盟に技術援助プログラム | | | |
| 16 | | TDA | 技術援助と訓練 of 通信基盤改善 | ナイジェリア | NG | 技術協力 | 直接 | ナイジェリアスペクトル管理: ナイジェリア通信委員会(NCC) 周波数スペクトルの効率的な管理: 無線通信アクセスの拡張 | | | |
| 17 | | DOE(エネルギー省) | 気候変動防止技術イニシアティブ(CTI) | 南アフリカ、ガーナ、ナイジェリア、他 | ZA NG | 技術協力 | 直接 | 国際エネルギー機関(OECD/IEA)加盟国と協力してCTIを先導。活動への技術援助に後援 | | | |
| 18 | | TDA | 電力伝送(送電)プロジェクト | ケニア | KE | 資金援助 | 直接 | ケニア電力会社: ケニアの田舎地域への電力伝送が優先: エネルギー基盤開発基金、援助と実現可能性研究実施。 | | | |
| 19 | | | 電力発電プロジェクト | 南アフリカ | ZA | 資金援助 | 直接 | ロバートゼーリック米通商代表: 南アフリカの新電力施設の実現可能性研究にnearly \$900,000を基金に調印。 | | | |
| 20 | アメリカ合衆国 | | 研修生受入: USPTO客員(招聘)研究員プログラム | 30カ国: アジア、アフリカ、欧州、中央アメリカ | | 人材育成 | 直接 | 1985年以来、USPTO客員(招聘)研究員プログラム: 30カ国、2週間、2003秋クラス: IP専門家 | | | |
| 21 | | | 国務省科学技術協定 | Bangladesh, Pakistan, the Philippines, Chile, Algeria, India, Kazakhstan, Morocco, Tunisia, 他 | | 二国協力 | 直接 | 新二国間科学技術(S&T)協定 Bangladesh (signed 1 March, 2003), Pakistan (signed 25 June, 2003), and the Philippines (20 May, 2003) Chile (更新処理)、Algeria, India, Moroccoは新規交渉検討中 | | | |
| 22 | | | SACU民間部門ラウンドテーブル | ボツワナ、レソト、ナミビア、南アフリカ、スワジランド | ZA | 技術協力 | 直接 | WTO技術障壁 to 貿易問題 | | on 15 October, 2003 | |

支援状況(アメリカ合衆国)

| 項番 | 支援国 | 機関名 | プロジェクト名 | 受益国 | CC | 内容 | 方法 | プロジェクト概要 | 支援額 | 期間 | ソース |
|----|--------------|-----|-----------------------------|---|----------|--------------|----------|---|--|---|--------------------------------------|
| 23 | | | 貿易能力プログラム | サブサハラ | | 資金援助 | 直接 | AGOA(アフリカ成長&機会法): 貿易能力開発(TCB)活動 | US\$345 million US\$105 million | FY99 - FY02 FY02 - FY03 | IP/C/W/412/Add.3 12 November 2003 |
| 24 | | | ミレニアム挑戦会計 | | | 資金援助 | 直接 | 2002年3月: 特別開発援助プログラムMCA | US\$5 billion | by FY06 | |
| 25 | USAID | | 二国間援助プログラム | | | 技術協力 | 直接 | 技術援助プログラム | | | |
| 26 | | | 貿易能力開発(capacity building)基金 | | | 資金援助 | 直接 | | US\$80.5 million | | |
| 27 | | | アフリカ開発貿易と企業(TRADE)イニシアティブ | ボツワナ、ケニア、ガーナ | KE | 技術協力 | 直接 | 国際競争地域ハブ | | | |
| 28 | DOT(運輸省) | | アフリカ航空イニシアティブ | ケニア、ナイジェリア、南ア、ジンバブエ、他 | | 技術協力 | 直接 | アフリカ安全空、ナイジェリア技術援助、オープンスカイ | | | |
| 29 | USTDA(貿易開発局) | | | トーゴ、ウガンダ、カメルーン | | 技術協力 | 直接 | 空港改善 | US\$364,687 | | |
| 30 | | | デジタル自由イニシアティブ | セネガル | | 技術協力 | 直接 | 5年 商務省、国務省、USAID、米自由部隊、平和部隊: 試行セネガル | | | |
| 31 | USAID | | Lelandイニシアティブ | | | 技術協力 | 直接 | 連邦通信委員会(FCC) | | | |
| 32 | DOE(エネルギー省) | | 気候技術イニシアティブ(CTI) | ガーナ、モーリシャス、ナイジェリア、南アフリカ | NG ZA | 技術協力 | 直接 | IEA: 財務&技術援助 | | | |
| 33 | | | 西アフリカガスパイプライン(WAGP)プロジェクト | ナイジェリア、ガーナ、トーゴ、ベナン | NG | 技術協力 | 直接 | 620-mile, US\$500 million natural gas輸送管路: 2003年1月歴史的な政府間協定に調印、2005年運用開始予定 | | | |
| 34 | USTDA | | 技術援助 短期電力市場 | 南アフリカ | ZA | 資金援助 | 直接 | 南アフリカエネルギー企業 US\$1.27 million経費の一部fund実現可能性研究、US\$455,300 to PetroSA | US\$635,000 | | |
| 35 | | | 貿易・投資プロジェクト | ナイジェリア、ジンバブエ、他 | NG ZW | 資金援助 | 直接 | capitalと技術、管理援助 | 最大US\$250,000 | | |
| 33 | アメリカ合衆国 | | 研修生受入: USPTO客員(招聘)研究員プログラム | 30カ国: アジア、アフリカ、欧州、中央アメリカ | | 人材育成 | 直接 | 1985年以来、USPTO客員(招聘)研究員プログラム: 33カ国、2週間、2004年6月14-25日: US IPシステム: 政府要員 | | | |
| | | | | ブラジル、チリ、中国、インドネシア、韓国、フィリピン、ポルトガル、南アフリカ、台湾、タイ、ベトナム、他 | | 人材育成 | 直接 | | | | |
| 34 | | | 国務省科学技術協定 | | | 二国協力 | 直接 | 新二国間科学技術(S&T)協定 | | | |
| | | | 新二国間科学技術(S&T)協定 | アルジェリア、バングラデシュ、カーボベルデ、インド、モロッコ、チュニジア、ウルグアイ: タイ(協議中) | | 二国協力 | 直接 | | | | |
| 35 | | | ミレニアム挑戦会計(MCA) | 16カ国 | | 資金援助 | 直接 | 2002年3月: MCA 経済成長による貧困削減 | \$1 billion in FY 2004, FY 2005 is \$2.5 billion | \$5 billion funding level proposed by the President for FY 2006 | |
| | | | | マダガスカル | MG | 資金援助 | 直接 | | | | |
| | | | | スリランカ、他 | LK | 資金援助 | 直接 | | | | |
| 36 | USPTO | | IPR執行ワークショップ | 南アフリカ | ZA | 人材育成 | 直接 | 2004年8月23日: USPTO: ワークショップ: ヨハネスブルグ南アフリカ: 南ア政府、民間から60名以上参加。偽造薬品、光学ディスク、デジタル、ソフト著作権侵害に焦点 | | | |
| 37 | EPA | | ガソリンの無鉛化と大気(空気)品質管理援助 | 南アフリカ | ZA | 技術協力 | 直接 | 2004年5月: US環境保護庁(EPA): 南アにチームを派遣: 情報提供と援助 | | | |
| 38 | | | 貿易能力プログラム | サブサハラ | | 資金援助 | 直接 | AGOA(アフリカ成長&機会法): 貿易能力開発(TCB)活動 | \$133million FY2002から | FY2003 | |
| 39 | USAID | | USAID技術援助プログラ | 20カ国: Madagascar, 他 マダガスカル | MG MG | 技術協力 技術協力 | 直接 直接 | サブサハラ貿易能力開発基金: 統合枠組(IF) | \$82.1 million | FY2003 | |
| 40 | | | アフリカ開発貿易と企業(TRADE)イニシアティブ | ボツワナ、ケニア、ガーナ | KE | 技術協力 | 直接 | 国際競争地域ハブ | | | |
| 41 | DOC(US商務省) | | 貿易能力開発 | SACU5カ国 | ZA | 資金援助 | 直接 | 2003年: DoC 国際貿易部(ITA) MTA: SACU5カ国: 貿易能力開発 | | 2003年 | |

支援状況(アメリカ合衆国)

| 項番 | 支援国 | 機関名 | プロジェクト名 | 受益国 | CC | 内容 | 方法 | プロジェクト概要 | 支援額 | 期間 | ソース |
|----|-----|----------------|--------------------------------|-----------------------|----------|------|----|--|-------------------|-----------------------|-------------------------------------|
| 42 | | USDA(農務省) | WTO/SPSセミナーシリーズ | | | 人材育成 | 直接 | | | | |
| | | | SPSワーク&南部アフリカ国際競争力Hub | ケニア | KE | 技術協力 | 直接 | SPSワーク&南部アフリカ国際競争力Hub:ケニア 2004年リブリア | | 2004年 | |
| | | | 生物技術活動 | | | 技術協力 | 直接 | | | | |
| 43 | | USTDA(貿易開発局) | | | | 技術協力 | 直接 | TCB(貿易能力開発)\$20M以上、サブサハラだけで\$3.7M | \$20M以上 \$3.7M | FY2003 | |
| | | | EAC(東アフリカ共同) | | | 技術協力 | 直接 | GPS/GNSS技術援助 | \$199,960 | | |
| | | | ナイジェリア | | NG | 技術協力 | 直接 | NITEL拡張ofデジタルネットワーク訓練 | \$140,206 | | |
| | | | ザンビア | | | 技術協力 | 直接 | Chipata(ザンビア)鉄道拡張、国内駅プロジェクト | \$210,450.00 | | |
| 44 | | DOT(運輸省) | アフリカ航空イニシアティブ | | | 技術協力 | 直接 | アフリカ安全空(SSFA)、ナイジェリア技術援助、オープンスカイ | | | |
| 45 | | DOT/連邦航空局(FAA) | | ナイジェリア、タンザニア、ケニア | NG KE | 技術協力 | 直接 | 安全技術援助 ICAO(国際民間航空機関)安全基準 | | FY2004末までに | |
| | | | | ケニア、ナイジェリア、他 | KE NG | 技術協力 | 直接 | September 11事件に応じて、航空安全装備を購入、実装 | | | IP/C/W/431/Add.5 11 January 2005 |
| 46 | | DOT | | ナイジェリア | NG | 技術協力 | 直接 | 2003年11月:DOTは、ナイジェリア鉄道の民営化の準備に、鉄道基盤の評価を実施。西アフリカの輸送のハブとしてナイジェリアを援助 | | | |
| 47 | | DOT連邦高速道路局 | | 南アフリカ、ジンバブエ、他 | ZA NG | 技術協力 | 直接 | 輸送技術移転センターの設立 | | | |
| 48 | | USTDA輸送部門 | | | | 技術協力 | 直接 | | | | |
| | | | 地域輸送安全フォーラム | | | 技術協力 | 直接 | 2004年2月カイロ:主要国際アフリカ/中東/南アジア会議「新協力&新技術で安全貿易」 | | 2004年 | |
| 49 | | | スマートでセキュアな航路パイロット | 南部アフリカ関税同盟(SACU) | ZA | 技術協力 | 直接 | スマートでセキュアな航路パイロット/フィージビリティスタディ | \$1.3 million | | |
| | | | | 南アフリカ | ZA | 技術協力 | 直接 | 南アフリカ港湾事業(SAPO) | \$602,450.00 | | |
| | | | | ナミビア | | 技術協力 | 直接 | Walvis湾空港(ナミビア)改良 | \$381,260.00 | | |
| 50 | | | Entebbe国際空港改良&拡張プロジェクト | ウガンダ | | 技術協力 | 直接 | 空港近代化 | | | |
| 51 | | | デジタル自由イニシアティブ(DFI) | 試行 セネガル | | 技術協力 | 直接 | 5年プログラム 商務省、国務省、USAID、米自由部隊、平和部隊 | | 2003年3月 | |
| 52 | | | USAID Lelandイニシアティブ | | | 技術協力 | 直接 | 連邦通信委員会(FCC) | | | |
| 53 | | | NetTel@Africa | ザンビア、ボツワナ、タンザニア、南ア4大学 | | 技術協力 | 直接 | NetTel@Africa:アフリカ主導のネットワーク:能力開発&知識交換inアフリカ通信部門、開発:7大学:ザンビア、ボツワナ、タンザニア、南ア4大学 | | | |
| 54 | | DOE(USエネルギー) | エネルギー部門援助 | ナイジェリア | NG | 技術協力 | 直接 | 天然ガス戦略 | | | |
| 55 | | USAID | 西アフリカガスパイプライン(WAGP)プロジェクト | ナイジェリア、ガーナ、トーゴ、ベナン | NG | 技術協力 | 直接 | 620-mile, US\$500 million natural gas輸送管路:ナイジェリア、ガーナ、トーゴ、ベナン2003年1月歴史的な政府間協定に調印、2003年5月他の主要成果(業績)ECOWAS、2005年遅く/2006年早々、運用開始予定 | US\$500 million | 005年遅く/2006年早々、運用開始予定 | |
| 56 | | DOE | WBガスフレア(燃焼)削減イニシアティブ | アンゴラ、ナイジェリアを含む | NG | 技術協力 | 直接 | a multi-year, multi-million dollar, private-public partnership | | | |
| 57 | | DOE | | 南アフリカ | ZA | 技術協力 | 直接 | 南ア政府鉱物エネルギー省:天然ガス燃焼発電、地域エネルギー統合 | | | |
| 58 | | USTDA | | ボツワナ、ケニア、他 | KE | 技術協力 | 直接 | ボツワナ開発公社:\$525,000:炭層メタンプロジェクト | \$525,000.00 | | |
| 59 | | | 南部アフリカ地域センタ(RCSA)of USAID 技術援助 | | | 技術協力 | 直接 | 南部アフリカ地域エネルギー調整者協会w/南部アフリカパワープール(SAPP):短期電力市場(STEM):w/ SADC | | | |
| 60 | | ADF | | | | 資金援助 | 直接 | アフリカ開発財団(ADF):US政府公社:アフリカSMEs(マイクロを含む)up to US\$250,000 in capitalと技術、管理援助 | | | |

支援状況(アメリカ合衆国)

| 項番 | 支援国 | 機関名 | プロジェクト名 | 受益国 | CC | 内容 | 方法 | プロジェクト概要 | 支援額 | 期間 | ソース |
|----|-----|----------------|---------------------------|--|----------|------|----|---|--------------------|-----------------|-----|
| | | | FY03活動プロジェクト | 13カ国:ナイジェリア、ジンバブエ、他 | | 資金援助 | 直接 | | | | |
| 61 | | | ADF活動中貿易・投資(T&I)プロジェクト | 3カ国(ナミビア、ウガンダ、ジンバブエ) | ZW | 資金援助 | 直接 | FY2003年ADF活動中貿易・投資(T&I)プロジェクト:26プロジェクト:3カ国(ナミビア、ウガンダ、ジンバブエ) | | FY2003年 | |
| | | | | ジンバブエ | ZW | 資金援助 | 直接 | 16はパブリカ栽培促進、残り:菌磨粉医薬用チューブ製造 | | | |
| | | | | ウガンダ | | 資金援助 | 直接 | FY2002、03はなし。経済、政治情勢のため。 | | | |
| | | | | ナミビア | | 資金援助 | 直接 | 4プロジェクト:バナラ輸出、1 ナイルパーチ(魚類)処理 | | | |
| 62 | | | 他のプロジェクト | | | 資金援助 | 直接 | 1 rock lobster fishing | | | |
| 63 | | | 他に、ADF 7つのSMEプロジェクト | ベナン、ボツワナ、ギニア、ナミビア、他 | | 資金援助 | 直接 | シルク、塩、バックジュース | 予算 \$3.595 million | | |
| 64 | 米国 | | 一般IPR関連プログラム | | | | 直接 | 全プロジェクトで、\$12 million以上のアフリカ輸出 | | | |
| 65 | | USPTO | 研修生受入:USPTO客員(招聘)研究員プログラム | アルゼンチン、中国、ケニア、モロッコ、ポルトガル、シンガポール、トルコ、イエメン、他 | | 人材育成 | 直接 | USPTO客員(招聘)研究員プログラム:33カ国、2週間 FY2006は、6つの招聘研究員プログラム実施仮予定。 2005年4月18-29: USPTO招聘研究員プログラム:政府要員訓練 | | | |
| 66 | | USPTO | 執行アカデミー(学校) | | | 人材育成 | 直接 | 隔年、1週間IPR執行訓練 | | | |
| 67 | | | 国務省科学技術協定 | | | 二国協力 | 直接 | 新二国間科学技術(S&T)協定 | | | |
| | | | 新二国間科学技術(S&T)協定 | アルジェリア、バングラデシュ、モロッコ、タイ、他 | | 二国協力 | 直接 | 締結作業中:アルジェリア、バングラデシュ、カーボベルデ、モロッコ、チュニジア、ウルグアイ、タイ(協議中) | | | |
| 68 | | | ミレニアム挑戦会計(MCA) | 17カ国 | | 資金援助 | 直接 | 2002年3月:MCA 経済成長による貧困削減、 FY 2006:US\$5 billionの追加基金を要請 | US\$1 billion | FY 2004-FY 2006 | |
| | | | | マダガスカル | MG | 資金援助 | 直接 | | | | |
| | | | | モンゴリア、モロッコ、スリランカ、他 | | 資金援助 | 直接 | | | | |
| 69 | | US商務省 | 商法開発プログラム(CLDP) | | | 人材育成 | 直接 | IPRの観点から | | 2005年 | |
| | | | | ロシア | RU | 人材育成 | 直接 | 知財庁(Rospatent)と作業中。訓練者訓練プログラムで使用する新IPRマニュアルを2006年春に計画 | | | |
| | | | | ウクライナ | UA | 人材育成 | 間接 | 2005年5月:ブリュッセルでIPRセミナーを開催。2005年10月:ジョイント ロシア/ウクライナ ワークショップを開催。 | | | |
| | | | | パキスタン | PK | 人材育成 | 直接 | USPTOが専門家として助言。2005年11月:IP官に1週間プロ | | | |
| | | | | モロッコ | MA | 人材育成 | 直接 | 2005年10月:US-パキスタンIPR技術援助プログラム。3年以上:CLDPは、コンサル、訓練を援助 | | | |
| | | | | アルジェリア | DZ | 人材育成 | 直接 | 10月に1週間 OMPIC会合 | | | |
| | | | | | | | | 計画中 | | | |
| 70 | | | 貿易能力プログラム | サブサハラ | | 資金援助 | 直接 | AGOA(アフリカ成長&機会法):貿易能力開発(TCB)活動 | \$181million | FY2004 | |
| 71 | | USAID | USAID技術援助プログラ | サブサハラ | | 資金援助 | 直接 | FY2004の予算はFY2003から36%アップ | \$105 million | FY2004 | |
| 72 | | | アフリカ開発貿易と企業(TRADE)イニシアティブ | ボツワナ、ケニア、ガーナ | KE | 資金援助 | 直接 | サブサハラ貿易能力開発基金 | | | |
| | | | | ケニア | KE | 資金援助 | 直接 | 3国際競争地域ハブ | | | |
| | | | | マラウイ、モザンビーク、ルワンダ | | 資金援助 | 直接 | 中東アフリカ(ECA)ハブ:ナイロビ(ケニア):4つの要素:貿易能力開発、AGOA、輸送、税関 | | | |
| 73 | | DOC(US商務省) | 貿易能力開発 | SACU5カ国 | | 資金援助 | 直接 | その他AGOAの貿易能力開発活動 | | | |
| | | | | ケニア、他 | KE | 資金援助 | 直接 | DoC 国際貿易部(ITA)MTA(アフリカ管理訓練)プログラム:パイロットイニシアティブ | | 2003年 | |
| | | | | | | | | 7月、貿易能力開発の2週間訓練に19名参加。 | | | |
| | | | | | | | | 2週間の医療技術、装置企業視察、遠隔医療シンポジウムに15名の医者、医院事務員が参加。 | | 2004年8月 | |
| 74 | | CBP(米国税関国境取締局) | | サブサハラ | | 技術協力 | 直接 | 2004年、2005年:援助&技術訓練 | | | |
| | | | | レソト、南アフリカ、マダガスカル、スワジランド | ZA MG | 技術協力 | 直接 | 訪問 | | 2004年 | |

支援状況(アメリカ合衆国)

| 項番 | 支援国 | 機関名 | プロジェクト名 | 受益国 | CC | 内容 | 方法 | プロジェクト概要 | 支援額 | 期間 | ソース |
|----|-----|---------------------|-----------------------------------|---|----------------|------|----|---|-----------------|------------|------------------------------------|
| 75 | | USDA(農務省) | | | | 技術協力 | 直接 | 技術援助&訓練 | | | |
| 76 | | | WTO/SPSセミナーシリーズ | | | 人材育成 | 直接 | | | 2004年 | |
| 77 | | | SPSワーク&南部アフリカ国際競争力Hub | ボツワナ、ウガンダ、ガーナ | | 技術協力 | 直接 | | | | |
| 78 | | | 科学技術コンファレンス | | | 技術協力 | 直接 | | | | |
| 79 | | | 生物技術活動 | | | 技術協力 | 直接 | | | | |
| 80 | | | 西アフリカ綿プログラム | | | 技術協力 | 直接 | | | | |
| 81 | | | 寄付された米(穀物)試験装置の訓練 | ケニア、ウガンダ、タンザニア | KE | 技術協力 | 直接 | US\$50,000相当の穀物検査装置を寄付 | US\$50,000 | 2004年 | |
| 82 | | USTDA(貿易開発局) | ケニア歳入庁統合課税システム | ケニア | KE | 技術協力 | 直接 | 技術援助 | US\$344,000 | | |
| 83 | | | ウガンダ国家ICTマスタープラン&電子政府ネットワークプロジェクト | ウガンダ | | 技術協力 | 直接 | | | | IP/C/W/452/Add.5: 12 December 2005 |
| 84 | | EPA(環境保護庁) | ガソリン無鉛化:ワークショップ開催 | 南アフリカ | ZA | 技術協力 | 直接 | 無鉛化の技術援助 | | | |
| 85 | | DOT(運輸省) | アフリカ安全空(SSFA)プログラム | ケニア、タンザニア、ウガンダ | KE | 技術協力 | 直接 | 東アフリカ共同体(EAC):航空航法サービスUS\$8 million相当の航空安全装置の提供:南アフリカでの航空安全ワークショップ開催 | US\$8 million | 2004年参加 | |
| | | | | ナイジェリア | NG | 技術協力 | 直接 | ここ数年:DOTはナイジェリア当局と、ナイジェリア輸送システムの改善に援助:航空安全の改善、空港サービスの民営化、空港訓練、技術援助:2004年40海上要員、100航空要員、50鉄道要員の安全訓練を実施 | US\$6.8 million | 2000年2003年 | |
| 86 | | DOT/連邦航空局(FAA) | | ナイジェリア | NG | 技術協力 | 直接 | 安全技術援助 ICAO(国際民間航空機関)安全基準 | | | |
| 87 | | USTDA:貿易開発局(USTDA): | 輸送部門活動 | カーボベルデ | | 技術協力 | 直接 | 積替え港開発 予備調査 | US\$420,432 | | |
| | | | | カメルーン | | 技術協力 | 直接 | 空港安全:技術援助 | US\$237,178 | | |
| | | | | ジブチ | | 技術協力 | 直接 | Doraleh港コンテナターミナル:Doraleh港予備調査 | US\$372,976 | | |
| | | | | マダガスカル | MG | 技術協力 | 直接 | Mahajangaましけ点灯調査 | \$374,250.00 | | |
| | | | | ナミビア | | 技術協力 | 直接 | Trans-Kalahari回廊訪問 | | | |
| | | | | サントメプリンシペ | | 技術協力 | 直接 | 空港開発:技術援助 | \$350,000.00 | | |
| 88 | | | デジタル自由イニシアティブ(DFI) | | | 技術協力 | 直接 | 5年プログラム 商務省、国務省、USAID、米自由部隊、平和部隊 | | 2003年3月 | |
| 89 | | | 国家通信情報管理局(NTIA) | | | 技術協力 | 直接 | アフリカICTの人材能力開発援助 | | | |
| | | | | | | 技術協力 | 直接 | 周波数管理、ユニバーサルアクセス、インターネット政策問題訓練 | | 2004年 | |
| | | | | ケニア、ナイジェリア、南アフリカ、他 | KE NG ZA | 人材育成 | 直接 | 実習:US通信訓練協会3コース | | 2005年3月 | |
| 90 | | | USAID Lelandイニシアティブ | | | 技術協力 | 直接 | 連邦通信委員会(FCC):アフリカの通信政策と取締り(規制)能力の強化の協力。20カ国以上。昨年6カ国。 | | | |
| | | | | ナイジェリア | NG | 技術協力 | 直接 | ナイジェリア通信委員会主催アフリカインターネット&通信サミットに基金と技術援助: | | 2005年2月 | |
| 91 | | | NetTel@Africa | ザンビア、ボツワナ、南ア4大学、他 | ZA | 技術協力 | 直接 | アフリカ主導のネットワーク:能力開発&知識交換inアフリカ通信部門、開発:7大学 | | | |
| 92 | | | 加入者線(Last Mile)イニシアティブ | | | 技術協力 | 直接 | 昨年3カ国、今年5カ国以上。田舎の通信アクセスの革新と拡充を刺激。 | | | |
| | | | | ナイジェリア | NG | 技術協力 | 直接 | アメリカの業界団体NTCA:ユニバーサルサービス基金設立援助:エチオピア政府へも | | | |
| 93 | | DOE(USエネルギー) | エネルギー部門援助 | ナイジェリア | NG | 技術協力 | 直接 | 天然ガス戦略:2004年 石油及びガス業界の自由化。 | | 2001-2004 | |
| 94 | | | WBの随伴ガスのフレア削減(GGFR)イニシアティブ | アンゴラ、カメルーン、ナイジェリア | NG | 技術協力 | 直接 | 複数年、数億円公共民間連携 | | | |
| 95 | | | UN環境プログラム&WB地球環境ファシリティ | 東アフリカ:ケニア、エチオピア、ジブチ2006、ウガンダ、エリトリア、タンザニア2008年開始 | KE | 技術協力 | 直接 | 数億円、10年地熱イニシアティブ:1,000MW電力 | | | |

支援状況(アメリカ合衆国)

| 項番 | 支援国 | 機関名 | プロジェクト名 | 受益国 | CC | 内容 | 方法 | プロジェクト概要 | 支援額 | 期間 | ソース |
|-----|-----|-------|---------------------------|----------------------------------|----------|------|----|--|--|--------------------------------------|-----|
| 96 | | USAID | 西アフリカガスパイプライン(WAGP)プロジェクト | ナイジェリア、ガーナ、トーゴ、ベナン | NG | 技術協力 | 直接 | 630-mile, 天然ガス輸送管路:2003年1月歴史的な政府間協定に調印、2003年5月他の主要成果(業績)ECOWAS、2004年11月地面が壊され建設フェーズ開始。パイプラインは、2007年運用開始予想。 | | | |
| 97 | | USTDA | Aluto Langano地熱発電所 | エチオピア | | 技術協力 | 直接 | 技術援助エチオピア電力会社(EEPCO)援助 | \$85,591.00 | | |
| | | | | ガーナ | | 技術協力 | 直接 | 地方電化の認可技術援助:技術援助 | \$246,875.00 | | |
| 98 | | | ザンビア-ケニア-タンザニア電力相互接続 | ザンビア-ケニア-タンザニア | KE | 技術協力 | 直接 | USへのオリエンテーション訪問:10キーマン三カ国:400 MW | | | |
| | | | | ナイジェリア | NG | 技術協力 | 直接 | 石炭資源開発:予備調査 | \$410,800.00 | | |
| 99 | | ADF | | | | 資金援助 | 直接 | US政府公社:アフリカSMEs(マイクロを含む)に最大US\$250,000の資金と技術、管理を援助 | 最大US\$250,000 | | |
| 100 | | | FY04活動プロジェクト | 15カ国:ナイジェリア、ジンバブエ、他 | NG ZW | 技術協力 | 直接 | | | | |
| 101 | | | 新16T&Iプロジェクト | | | 資金援助 | 直接 | | 約US\$4 million | FY2004 | |
| 102 | | | FY04:36輸出プロジェクト | 10カ国:ジンバブエ、他 | ZW | 資金援助 | 直接 | 製品:冷蔵・冷凍魚、冷凍・真空パック牛肉、他 | | | |
| 103 | 米国 | | 一般IPR関連プログラム | | | | 直接 | | | | |
| 104 | | USPTO | グローバルIPアカデミー:国際IP学院 | バングラデシュ、カンボジア、マダガスカル、ネパール、イエメン、他 | | 人材育成 | 直接 | 2005年度設立。2006年度(10/1-9/30):17GIPAプログラム:500名以上の海外政府公務員 | | 2006年度 | |
| 105 | | USPTO | | | | 人材育成 | 直接 | 2007年度:最低21のGIPAプログラムを世界中に。2006年度:USPTO:IP啓蒙活動キャンペーン | | | |
| 106 | | US国務省 | 国務省科学技術協定 | | | 二国協力 | 直接 | 新二国間科学技術(S&T)協定 | | | |
| 107 | | | 新二国間科学技術(S&T)協定 | アルジェリア、バングラデシュ、モロッコ、タイ、他 | | 二国協力 | 直接 | 締結作業中:アルジェリア、バングラデシュ、カーポベルデ、モロッコ、チュニジア、ウルグアイ、タイ(協議中) | | | |
| 108 | | | ミレニアム挑戦会計(MCA) | 22カ国適格:マダガスカル、モンゴル、モロッコ、スリランカ、他 | | 資金援助 | 直接 | 2002年3月:MCA 経済成長による貧困削減、9カ国調印総額 US\$2.1 billion。残りは、調整、申請中 | US\$1 billion US\$1.5 billion US\$1.77 billion | in FY 2004 FY 2005 for FY 2006 | |
| | | | | マダガスカル | MG | 資金援助 | 直接 | | | | |
| | | | | モンゴリア、モロッコ、スリランカ、他 | | 資金援助 | 直接 | | | | |
| 109 | | US商務省 | 商法開発プログラム(CLDP) | | | 人材育成 | 直接 | IPRの観点から:2005年、2006年:CLDP活動 | | | |
| | | | | ナイジェリア | NG | 人材育成 | 直接 | 2006年9月ワークショップ:IPの法制、判決の改正 | | | |
| | | | | ロシア | RU | 人材育成 | 直接 | 知財庁(Rospatent)と作業中。CLDPはGIPA2006(6/13-6/16:USPTO本部)にロシア人を招聘。2006年11月:ワークショップIP国境警備:ロシア、ウクライナ税関官僚 | | | |
| | | | | ウクライナ | UA | 人材育成 | 直接 | 2006年2月13-14:ウクライナ団のGIPAへの参加を助成。 | | | |
| | | | | フィリピン | PH | 人材育成 | 直接 | 2006年9月:IP法と執行コンファレンス:inフィリピン | | | |
| | | | | パキスタン | PK | 人材育成 | 直接 | 2006年3月:パキスタン知財庁:2006年9月18-19:セミナー:2006年9月20:フォーラムinパキスタン | | | |
| | | | | アルジェリア | DZ | 人材育成 | 直接 | 2006年度:裁判能力開発プログラム | | | |
| | | | | チュニジア | | 人材育成 | 直接 | 2006年6月:CLDP:IPR執行能力開発 | | | |
| | | | | アルジェリア、チュニジア | DZ | 人材育成 | 直接 | USPTO:アルジェリアとチュニジアでの協力:裁判能力開発セミナーでIP部門のサポート | | | |
| 110 | | | 貿易能力プログラム | サブサハラ | | 資金援助 | 直接 | AGOA(アフリカ成長&機会法):貿易能力開発(TCB)活動FY2005は、FY2004から10%以上、FY2003から50%アップ | US\$199 million | 2005年度 | |
| 111 | | | 貿易技術関連能力開発 | | | 資金援助 | 直接 | | US\$150 million | 2005年度 | |
| | | | | | | | | | 04年度比53%up | | |
| 112 | | | アフリカグローバル競争力イニシアティブ(AGCI) | | | 資金援助 | 直接 | | US\$200 million | 2005年7月-5年以上 | |
| 113 | | USAID | USAID技術援助プログラ | サブサハラ | | 資金援助 | 直接 | サブサハラ貿易能力開発基金 | \$83.5 million | FY2005 | |
| 114 | | | アフリカ開発貿易と企業(TRADE)イニシアティブ | | | 技術協力 | 直接 | 4年間 US\$70 million Initiative:2002年開始、2005年度:アフリカグローバル競争力イニシアティブ(AGCI)に引継 | US\$200 million | 2006-2010 | |

支援状況(アメリカ合衆国)

| 項番 | 支援国 | 機関名 | プロジェクト名 | 受益国 | CC | 内容 | 方法 | プロジェクト概要 | 支援額 | 期間 | ソース |
|-----|-----|---------------|------------------------------------|------------------------|----|------|----|--|---------------------|--------------------|-----|
| 115 | | | 貿易ハブfor国際競争力 | ボツワナ、ケニア、ガーナ、セネガル | KE | 技術協力 | 直接 | | | | |
| 116 | | | AGOA援助USAID貿易能力開発活動 | | | 技術協力 | 直接 | | | | |
| 117 | | | 南部アフリカ貿易ハブ&地域USAIDミッション | ボツワナ | | 技術協力 | 直接 | | | | |
| 118 | | | 東・中央アフリカハブ | エジプト | EG | 技術協力 | 直接 | | | | |
| 119 | | | 西アフリカ地域プログラム&貿易ハブ | | | 技術協力 | 直接 | | | | |
| 120 | | USDA(農務省) | | | | 技術協力 | 直接 | 技術援助&訓練: AGOAアジェンダ 援助 | | 2005年 | |
| 121 | | | 科学技術コンファレンス | マリ、ブルキナファソ | | 技術協力 | 直接 | マリ: ECOWAS生物技術関係会議、ブルキナファソ: フォローアップ | | 2004年6月 2005年6月 | |
| 122 | | | 生物技術活動 | 南アフリカ等 | ZA | 技術協力 | 直接 | サブサハラでの生物技術活動: 2005年8月: 東アフリカ取締役官、政策立案者が米国研究ツアーに参加。2006年3月: 南アフリカで農家-農家ワークショップ。ケニア、タンザニア、マラウイ、ウガンダ、モザンビークから参加。 | \$100,000以上 | 2005年度 | |
| 123 | | USTDA(貿易開発局) | 貿易能力開発活動 | | | 技術協力 | 直接 | 技術援助 | | | |
| 124 | | | UEMOA機関: 航空安全&セキュリティ | | | 技術協力 | 直接 | | US\$353,000 | | |
| 125 | | | UEMOA地域鉄道統合 | マリ、ブルキナファソ、ニジェール、ベナン | | 技術協力 | 直接 | 予備調査: 地域鉄道相互接続プロジェクト | US\$614,600 | | |
| 126 | | | 新パートナーシップforアフリカ開発(NEPAD)取引&経理助言援助 | ベナン、トーゴ、ガーナ | | 技術協力 | 直接 | | US\$361,476 | | |
| 127 | | | 民間農業ビジネス開発プロジェクト | | | 技術協力 | 直接 | 予備調査 | US\$338,012 | | |
| 128 | | SBA(US中小企業庁) | | | | | 直接 | 35サブサハラ諸国の公務員を招待 | | 2005年 | |
| 129 | | ADF(アフリカ開発基金) | 貿易投資(T&I)プログラム | ベナン、ボツワナ、カーボベルデ、ガーナ、他 | | 資金援助 | 直接 | 2005年度: 25社直接投資 | 総額 US\$5,627,298 | 2005年度: 5年間 | |
| 130 | | DOT(運輸省) | アフリカ安全空(SSFA)プログラム | | | 資金援助 | 直接 | 訓練、装置 | over US\$5 million | 2005年 | |
| 131 | | DOT | | ケニア、タンザニア、ウガンダ | KE | 資金援助 | 直接 | 2005年7月: カーボベルデ航空がUSへの定期便を開始 ケニア、タンザニア、ウガンダの105空港職員に非常訓練を実施 | | | |
| 131 | | | | 南アフリカ | ZA | 技術協力 | 直接 | ハイブライン・有害物質安全局(PHMSA): シリンダ製造業者承認のための検査を実施 | | | |
| 131 | | | | ナイジェリア | NG | 技術協力 | 直接 | DOTはナイジェリア運輸省と、輸送システムの改善に援助: 2005年: ナイジェリア鉄道システム東西線の第二段階評価を完了、ナイジェリア運輸省に勧告。 | | | |
| 131 | | | | ボツワナ | | 技術協力 | 直接 | 連邦高速道路局(FHWA): 低交通量道路管理の訓練、技術移転: 第2訓練は南アフリカで。 | | | |
| 132 | | USTDA: 貿易 | 輸送部門活動 | ナミビア | | 技術協力 | 直接 | Trans-Kalahari回廊、Walvis Bay空港、空港開発 | | | |
| 132 | | | | サントメプリンシペ | | 技術協力 | 直接 | 空港開発: 予備調査 | US\$475,990 | | |
| 132 | | | | ケニア、タンザニア、ウガンダ | KE | 技術協力 | 直接 | EAC:GNSS(衛星航法)プロジェクト: ケニア、タンザニア、ウガンダの民間航空管理局と協働: 技術援助 | US\$199,960 | | |
| 132 | | | | タンザニア | | 技術協力 | 直接 | 空港当局ICT基盤 | US\$371,750 | | |
| 133 | | | デジタル自由イニシアティブ(DFI) | | | 技術協力 | 直接 | 5年プログラム 商務省、国務省、USAID、米自由部隊、平和部隊: 国際開発研究センタ(IDRC)&西ケープ大学(南アフリカ)がソフト開発で協働 | | | |
| 134 | | | USAID Lelandイニシアティブ | | | 技術協力 | 直接 | 連邦通信委員会(FCC): アフリカの通信政策と取締り(規制)能力の強化の協力。20カ国以上。昨年6カ国。 | | | |
| 135 | | | NetTel@Africa | ザンビア、ボツワナ、南ア4大学、ウガンダ、他 | ZA | 技術協力 | 直接 | アフリカ主導のネットワーク: 能力開発&知識交換inアフリカ通信部門、開発: 7大学 | | | |
| 136 | | | 加入者線(Last Mile)イニシアティブ | | | 技術協力 | 直接 | 昨年8カ国、田舎の通信アクセスの革新と拡充を刺激。 | | | |

IP/C/W/480/Add.6:21
November 2006

支援状況(アメリカ合衆国)

| 項番 | 支援国 | 機関名 | プロジェクト名 | 受益国 | CC | 内容 | 方法 | プロジェクト概要 | 支援額 | 期間 | ソース |
|-----|---------|---------------|---------------------------------|--|----------------------|------|----|---|-----------------|------------|-----|
| | | | | ナイジェリア | NG | 技術協力 | 直接 | アメリカの業界団体NTCA:ユニバーサルサービス基金設立 援助:エチオピア政府へも | | | |
| 137 | | DOE(USエネルギー省) | | アンゴラ | | 技術協力 | 直接 | 二つの国際エネルギー機関(IEA)加盟国(米国、ポルトガル)とアンゴラのエネルギープログラムをレビュー | | 2005年5月 | |
| 138 | | | WBの伴生ガスのフレア削減(GGFR)イニシアティブ | アンゴラ、カメルーン、ナイジェリア | NG | 技術協力 | 直接 | 複数年、数億円公共民間連携 | | | |
| 139 | | | 国務省と地熱エネルギーWG:地熱イニシアティブ | 東アフリカ:ケニア、エチオピア、ジブチ | KE | 技術協力 | 直接 | 1,000MW電力:2005年12月:ジブチ政府に:温度分布図計量モデル:実習訓練 | | | |
| 140 | | USAID | 西アフリカ地域プログラム | | | 技術協力 | 直接 | 西アフリカパワープール(WAPP)に援助:2005年10月末:ECOWAS加盟国エネルギー大臣が、WAPPの開発の新段階を承認 | | ・2005年度 | |
| 141 | | USAID | 西アフリカガスパイプライン(WAGP) | ガーナ、トーゴ、ベナン ザンビア | | 技術協力 | 直接 | 建設開始:2007年早々に操業開始予定 | US\$615 million | 年度-2007年早々 | |
| | | | | バングラデシュ | BD | 技術協力 | 直接 | 農村電化マスタープランの開発 エネルギー部門貢献US\$210 million to date:農村電化:全米農業電力協同組合(NRECA):バングラデシュ農村4千万人以上に電力供給。農村電化庁(REB)設立 | US\$210 million | | |
| 142 | | USAID | 南アジア地域エネルギーイニシアティブ(SARI/Energy) | アフガニスタン、パキスタン、インド、ネパール、バングラデシュ、スリランカ、他 | | 技術協力 | 直接 | | | | |
| | | | 過去5年間の経緯 | バングラデシュ | BD | 技術協力 | 直接 | US\$1 billionの経済効果:南アジア地域エネルギー連合(SAREC):Tata提案:US\$2 billion電力プロジェクト投資:バングラデシュ-インド電力輸出研究モデル | | | |
| | | | | ネパール | NP | 技術協力 | 直接 | エネルギーサービス会社設立の検討:水力電力の可能性への投資:電力開発基金の設立:WB援助 | | | |
| 143 | | USTDA | Volobe川上流水力発電電力 | マダガスカル | MG | 技術協力 | 直接 | 予備調査 | \$370,366.00 | | |
| 144 | | | 独立発電所(IPP)&投資市場枠組み | ナミビア | | 技術協力 | 直接 | 電力事業監督組織に:技術援助:南部アフリカパワープール(SAPP):2007年に向け準備 | \$275,700.00 | | |
| 145 | | | 東ボツワナ炭層メタン(CBM) | ボツワナ | | 技術協力 | 直接 | 予備調査 | \$525,000.00 | | |
| 146 | | | 統合エネルギー管理 | ケニア | KE | 技術協力 | 直接 | ケニア茶業開発機構:紅茶工場のエネルギー効率、信頼性の改善:予備調査 | \$341,670.00 | | |
| 147 | | | 天然ガスIPP | ナイジェリア | NG | 技術協力 | 直接 | Owei Holdings Limited.予備調査:IPP開発 120MWatts、20万世帯 | \$353,000.00 | | |
| 148 | | | Tendaho地熱プロジェクト | エチオピア | | 技術協力 | 直接 | 技術援助:エチオピア電力会社(EEPCO)援助:2-5MWatt | \$277,788.00 | | |
| 149 | | | Lurio川水力発電プロジェクト | モザンビーク | | 技術協力 | 直接 | | \$597,960.00 | | |
| 150 | アメリカ合衆国 | NIH | 伝染病調査 | マダガスカル 他サブサハラ12カ国 | MG | 技術協力 | 直接 | TB(結核)、MDR-TB(多剤耐性結核)、XDR-TB(超多剤耐性結核)、インフルエンザ菌、Hib(ヘモフィルス-インフルエンザb型菌)、肺炎球菌、肺炎、梅毒、血清型 | | 2006年 | |
| 151 | | NIH FIC | NIHリサーチ研修プログラ | バングラデシュ カンボジア ジンバブエ パプアニューギニア 低・中所得国 | BD KH ZW PG | 人材育成 | 直接 | | | 2006年 | |
| 152 | | NIH | 技術認可 | ナイジェリア バングラデシュ | NG BD | 技術協力 | 直接 | | | 2006年 | |
| 153 | アメリカ合衆国 | | 貿易投資枠組協定 | ナイジェリア 南アフリカ 他サブサハラ14カ国 | NG ZA | 二国協力 | 直接 | 貿易投資枠組協定 | | 2001年より | |
| 154 | アメリカ合衆国 | | 貿易投資開発協力協定 | 南アフリカ 他SACU加盟国 | ZA | 二国協力 | 直接 | 貿易投資開発協力協定 | | 2008年7月 | |

支援状況(アメリカ合衆国)

| 項番 | 支援国 | 機関名 | プロジェクト名 | 受益国 | CC | 内容 | 方法 | プロジェクト概要 | 支援額 | 期間 | ソース |
|-----|---------|-------|---|--------------------------------------|----------------|------|----|--|------------------------------|----------------------------|-------------------------------------|
| 155 | アメリカ合衆国 | OPIC | OPIC未公開株投資基金 | サブサハラアフリカ諸国 | | 資金援助 | 直接 | 2008年2月、OPICは、5つの新未公開株投資基金をサポート。アフリカのヘルスケア、住宅供給、通信、中小企業対策：現在14投資基金。OPICは現在、サブサハラアフリカに、83プロジェクトを実施。 | US\$2billion以上 | 2008年2月以降 | IP/C/W/497/Add.5 3 December 2007 |
| 156 | アメリカ合衆国 | NGO | US優遇税制 | 低所得国 | | 資金援助 | 直接 | 2003年、USのNGOが低所得国に助成した金額はUS\$6.3billion(OECDデータ)by US優遇税制 | US\$6.3billion | 2003年 | |
| 157 | アメリカ合衆国 | 国務省 | 科学技術(S&T)協定 | バングラデシュ 他多数 | BD | 二国協力 | 直接 | 科学技術(S&T)協定、その他多くのS&T協定、HIV/AIDSsなど | | 2003年3月 | |
| 158 | アメリカ合衆国 | 国務省 | 特別自立(SSH)プログラム | トーゴ他 | TG | 資金援助 | 直接 | 1964年Togoで開始。2006年度 US\$1.642M WTO LDCs | US\$1.642million (2006年度) | 1964年以降 | |
| 159 | | | 貿易能力開発 | ケニア サブサハラ(ボツワナ、 ガーナ、セネガル、他) | KE | 技術協力 | 直接 | 地域貿易ハブ for 国際競争 サブサハラアフリカ | | | |
| 160 | | MCC | VI. ミレニアム挑戦公社 (MCC: Millinnium Challenge Corporation) | マダガスカル ベナン、レソト、マリタン ザニア、ザンビア、他 | MG | 資金援助 | 直接 | 2006年度だけで、MCCはUS\$276Mをアフリカ貿易関連援助に出費 | US\$1.2billion | over next several years | |
| 161 | アメリカ合衆国 | USAID | USAID Lelandイニシアティブ | アフリカ諸国 | | 技術協力 | 直接 | アフリカ地域20カ国以上でインターネット接続と情報へのアクセスを提供する国家情報基盤(GII)整備プロジェクト | | | |
| 162 | アメリカ合衆国 | USAID | 南アジア地域エネルギー イニシアティブ | ネパール バングラデシュ モルディブ | NP BD MV | 技術協力 | 直接 | SARI/Energyの8パートナーの内3カ国(ネパール、バングラデシュ、モルジブ)。2006、2007: 技術移転を具体化した。 | | 2006年、2007年 | |
| 163 | アメリカ合衆国 | USPTO | USPTO世界知財アカデ | バングラデシュ | BD | 人材育成 | 直接 | 2007年: 145カ国、135研修、技術援助プログラム | | 2007年以降 | |
| 164 | | | 国務省国際客員指導者プログラム (IVLP) | カンボジア | KH | 人材育成 | 直接 | 昨年、20,000SQFTの研修施設を持つ協会をアレキサンドリアに建設。 | | | |
| 165 | | | 外国派遣大使館プログラム (FMEP) | マダガスカル ネパール 他多数 | MG NP | 人材育成 | 直接 | 2007年: 12世界IPアカデミープログラム | | | |
| 166 | アメリカ合衆国 | NIH | 伝染病調査 | マダガスカル 他サブサハラ12カ国 | MG | 技術協力 | 直接 | TB(結核)、MDR-TB(多剤耐性結核)、XDR-TB(超多剤耐性結核)、インフルエンザ菌、Hib(ヘモフィルス-インフルエンザb型菌)、肺炎球菌、肺炎、梅毒、血清型 | | 2007年 | |
| 167 | アメリカ合衆国 | | 貿易投資枠組協定 | ナイジェリア 南アフリカ 他サブサハラ14カ国 | NG ZA | 二国協力 | 直接 | 貿易投資枠組協定 | | 2001年より | |
| 168 | アメリカ合衆国 | | 貿易投資開発協力協定 | 南アフリカ 他SACU加盟国 | ZA | 二国協力 | 直接 | 貿易投資開発協力協定 | | 2008年7月 | |
| 169 | アメリカ合衆国 | OPIC | OPIC未公開株投資基金 | サブサハラアフリカ諸国 | | 資金援助 | 直接 | 2008年2月、OPICは、5つの新未公開株投資基金をサポート。アフリカのヘルスケア、住宅供給、通信、中小企業対策：現在14投資基金。OPICは現在、サブサハラアフリカに、83プロジェクトを実施。 | US\$2billion以上 | 2008年2月以降 | |
| 170 | アメリカ合衆国 | NGO | US優遇税制 | 低所得国 | | 資金援助 | 直接 | 2003年、USのNGOが低所得国に助成した金額はUS\$6.3billion(OECDデータ)by US優遇税制 | US\$6.3billion | 2003年 | |
| 171 | アメリカ合衆国 | 国務省 | 国務省プログラム | バングラデシュ 他多数 | BD | 二国協力 | 直接 | 科学技術(S&T)協定、その他多くのS&T協定、HIV/AIDSs等 | | 2003年3月 | |
| 172 | | | | | | 二国協力 | 直接 | | | | |
| 173 | アメリカ合衆国 | 国務省 | 特別自立(SSH)プログラム | トーゴ他 | TG | 資金援助 | 直接 | 1964年Togoで開始。2007年度US\$1.67millionWTO LDCs | US\$1.67million (2007年度) | 1964年以降 | IP/C/W/519/Add.3 16 Oct. 2008 |
| 174 | アメリカ合衆国 | USAID | USAID Lelandイニシアティブ | アフリカ諸国 | | 技術協力 | 直接 | アフリカ地域20カ国以上でインターネット接続と情報へのアクセスを提供する国家情報基盤(GII)整備プロジェクト | | | |
| 175 | アメリカ合衆国 | USAID | 南アジア地域エネルギー イニシアティブ | ネパール バングラデシュ | NP BD | 技術協力 | 直接 | SARI/Energyの8パートナーの内3カ国(ネパール、バングラデシュ、モルジブ)。2006、2007: 技術移転を具体化した。 | | 2006年、2007年 | |

支援状況(アメリカ合衆国)

| 項番 | 支援国 | 機関名 | プロジェクト名 | 受益国 | CC | 内容 | 方法 | プロジェクト概要 | 支援額 | 期間 | ソース |
|-----|---------|-------|----------------------------------|---|----|------|----|--|-------------|---------|---------------------|
| 176 | アメリカ合衆国 | USPTO | USPTO世界知財アカデ | モルディブ | MV | 技術協力 | 直接 | 2007年:世界知財アカデミー設立(アレキサンドリア) 2008年:70研修コース、参加者4,100名 | | 2007年以降 | |
| | | | | アフガニスタン | AF | 人材育成 | 直接 | | | | |
| | | | | バングラデシュ | BD | 人材育成 | 直接 | | | | |
| | | | | ラオス | LA | 人材育成 | 直接 | | | | |
| | | | | ネパール | NP | 人材育成 | 直接 | | | | |
| | | | | イエメン | YE | 人材育成 | 直接 | | | | |
| 他多数 | | 人材育成 | 直接 | | | | | | | | |
| 177 | アメリカ合衆国 | MCC | 土地所有(制度)プロジェクト | マダガスカル | MG | 技術協力 | 直接 | 19現地土地管理事務所、2008年計画 236事務所 | | 2008年 | |
| 178 | アメリカ合衆国 | MCA | 農業ビジネス投資(農民のキャパシティ・ビルディング)プロジェクト | マダガスカル | MG | 技術協力 | 直接 | 14,300以上の農民グループに技術援助。US\$541,000の小口金融ローンの流通。農業ビジネスセンタを6箇所設立。 | US\$541,000 | | |
| 179 | アメリカ合衆国 | USPTO | 招聘研究員プログラム | 途上国(アルゼンチン、中国、エジプト、ペルー、フィリピン、韓国、他) | | 人材育成 | 直接 | 世界中の庁から特許専門家を招待し特許、商標、著作権、関連手続と運用課題を訓練。2週間の学習、実習。 | | | SCIT/ATR/PI/1998/US |
| 180 | | | IP執行訓練プログラム | 南アフリカ、ラトビア、ベリーズ、中国、香港 | | 人材育成 | 間接 | | | | |
| 181 | | | 招聘研究員プログラム | China, Peru, Philippines, Singapore, Thailand, Ukraine, Vietnam, 他 | | 人材育成 | 直接 | | | | SCIT/ATR/PI/1999/US |
| 182 | | | IP執行訓練プログラム | ケニア | KE | 人材育成 | 間接 | WIPOとの共催、モンバサ(ケニア)で。 | | | |
| 183 | | | 招聘研究員プログラム | 途上国30カ国 | | 人材育成 | 直接 | | | | SCIT/ATR/PI/2000/US |
| 184 | | | IP執行訓練プログラム | タイ、セネガル | TH | 人材育成 | 間接 | 2件のIP国境プログラム、WIPO共催、タイとセネガルで開催。 | | | |
| 185 | | | 招聘研究員プログラム | 途上国32カ国 | | 人材育成 | 直接 | 32か国から2週間の学習、実習に参加 | | | SCIT/ATR/PI/2001/US |
| 186 | | | IP執行訓練プログラム | ナイジェリア | NG | 人材育成 | 間接 | IPRコンファレンスと、インタネットとIP犯罪シンポジウムをナイジェリアで開催。 | | | |
| 187 | | | 招聘研究員プログラム | Mexico, Nigeria, Korea, Egypt, Indonesia, Kenya, Philippines, Russia, Thailand, Vietnam, 他 | | 人材育成 | 直接 | | | | SCIT/ATR/PI/2002/US |
| | | | | 中華人民共和国 | CN | 技術協力 | | 中国でのIPR執行について、US政府から中国政府への直接働き掛け。 | | | |
| 188 | | | アジア太平洋プログラム | アジア・太平洋地域諸国 | | 人材育成 | 間接 | 「USPTO/WIPOアジア太平洋プログラムfor裁判官onIPR執行」ワシントンで開催。アジア・太平洋地域のIPR保護・執行の上告審、最高裁裁判官が参加。 | | | |
| 189 | | | 招聘研究員と執行プログラム | Egypt, Korea, India, Taiwan, China, Philippines, Turkey, Algeria, Brazil, Morocco, Nepal, 他 | | 人材育成 | 直接 | 2週間の学習と実習 | | | SCIT/ATR/PI/2003/US |
| | | | | 中華人民共和国 | CN | 技術協力 | 直接 | 北京の米国大使館に臨時任務を提供、大使館とUS権利保持者に、中国でのIPR課題に支援。 | | | |
| 190 | | | 招聘研究員プログラム | 途上国 | | 人材育成 | 直接 | 1985年以来、USPTOの招聘研究員プログラムは海外からの参加者に米国のIP保護システムの学習・実習を提供 | | | SCIT/ATR/PI/2004/US |
| | | | | 中華人民共和国 | CN | 技術協力 | 直接 | USPTOは、中国当局とIP保護の改善について作業中、特に、模倣品撲滅活動。 | | | |
| | | | | 東南アジア諸国(タイを含む) | TH | 人材育成 | 直接 | バンコック(タイ)でワークショップを開催。東南アジア諸国の90名の判事、検事、IP公務員が参加。 | | | |
| | | | | 南太平洋諸国14カ国 | | 人材育成 | 直接 | IP保護と執行ワークショップを開催 | | | |
| | | | | 南アフリカ | ZA | 人材育成 | 直接 | ワークショップ「IPR執行」をヨハネスブルグ(南アフリカ)で開催。 | | | |
| 191 | | | 招聘研究員プログラム | 途上国 | | 人材育成 | 直接 | | | | |

支援状況(アメリカ合衆国)

| 項番 | 支援国 | 機関名 | プロジェクト名 | 受益国 | CC | 内容 | 方法 | プロジェクト概要 | 支援額 | 期間 | ソース |
|-----|-----|-----|--------------|--|----|------|----|---|-----|------------------------|---------------------|
| | | | | ロシア | RU | 技術協力 | 直接 | USPTOはIIFI(国際知的財産研究所)と協力して、セントペールブルグとウラジオストックの国境執行公務員に技術援助を提供 | | | |
| | | | | 中華人民共和国 | CN | 技術協力 | 直接 | 中国での活動も活発化、セミナー、等、技術援助を提供 | | | |
| 192 | | | ワークショップ開催 | タイ、ベトナム、台湾、モンゴル | | 人材育成 | 直接 | ASEAN-USPTOワークショップをバンコック(タイ)で、US-ベトナムワークショップをホーチミン(ベトナム)で開催。その他、台北(台湾)、ウランバートル(モンゴル)でも開催。 | | | SCIT/ATR/PI/2005/US |
| | | | | チュニジア、アルジェリア、モロッコ | | 人材育成 | 直接 | MEPIと協力して、ワークショップ、訓練を開催。 | | | |
| 193 | | | 技術援助プログラム | セネガル、南アフリカ、スリランカ、バングラデシュ | | 人材育成 | 直接 | IIFI-東アフリカ地域コンファレンス等を開催。ダカール(セネガル)。ヨハネスブルグ(南アフリカ)。執行プログラム:コロンボ(スリランカ)、ダッカ(バングラデシュ)で。 | | | |
| 194 | | | 招聘研究員プログラム | 途上国 | | 人材育成 | 直接 | | | | |
| 195 | | | GIPAプログラム | 途上国 | | 人材育成 | 直接 | USPTOは、17件のGIPAプログラムを本部で海外公務員を対象に実施 | | | |
| | | | プログラム例 | 中東、北アフリカ7カ国 | | 人材育成 | 直接 | 中東、北アフリカ7カ国21名の判事・検事の追加4都市視察を含む。 | | | |
| | | | | 中東、北アフリカ | | 人材育成 | 直接 | 図書情報管理近代化を目的に、中東、北アフリカから19名の司書(図書館員)、法律顧問が参加、US 7都市を視察。 | | | |
| 196 | | | IP保護・執行プログラム | タイ、日本、ベトナム、台湾、カンボジア、インドネシア、インド、モンゴル | | 人材育成 | 間接 | 種々のワークショップ、シンポジウムをアジアで開催。 | | | SCIT/ATR/PI/2006/US |
| 197 | | | 執行関連プログラム | モロッコ | MA | 人材育成 | 直接 | MEPIの協力で、執行セミナーを開催 | | | |
| 198 | | | IP保護・執行プログラム | アメリカ・カリブ諸国(ペルー、ホンジュラス等) | PE | 人材育成 | 直接 | | | | |
| 199 | | | 執行プログラム | 中東、北アフリカ | | 人材育成 | 直接 | 幾つかの執行プログラムがワシントンD.C.地域で外国公務員のために開催 | | | |
| 200 | | | 技術援助 | 中華人民共和国 | CN | 技術協力 | 直接 | USPTOは中国での技術援助を継続、民事、刑事、国境の執行に関連する能力開発プログラムを地域に提供。 | | | |
| 201 | | | アカデミー訓練プログラム | China, India, Brazil, Egypt, Mexico, Philippines | | 人材育成 | 直接 | 在米外国審査官(FEIR)に8カ月アカデミー訓練プログラムを提供。6カ国15名の政府公務員が参加。 | | 2007年5月から 2008年1月まで | |
| 202 | | | GIPAプログラム | 途上国(モロッコを含む) | MA | 人材育成 | 直接 | 77件のGIPAプログラムを実施、前年比63%増。内58%はIPR執行関連トピック。 | | | |
| 203 | | | セミナー | DR-CAFTA地域(メキシコ、パナマ等) | MX | 人材育成 | 間接 | ラテンアメリカ地域で、SIECAと協力して、判事に3日間セミナーを開催。DR-CAFTA地域、Mexico, and Panamaから参加。 | | | |
| 204 | | | ラウンドテーブル | パラグアイ、ブラジル | BR | 人材育成 | 直接 | パラグアイの米国大使館とECと一緒に2日間ラウンドテーブルを開催。パラグアイとブラジル税関吏のためのIPR国境取締。 | | | |
| 205 | | | 技術援助プログラム | ボツワナ、ナミビア、パーレーン | | 技術協力 | 直接 | IIFIと協力して、プログラムを実施。 | | | SCIT/ATR/PI/2007/US |
| 206 | | | セミナー | エジプト | EG | 人材育成 | 直接 | エジプト米国大使館は、USPTOと一緒に、3件のセミナーを共催。2007年2月にカイロ、アレクサンドリア(エジプト)で。 | | | |
| 207 | | | IP保護と執行プログラム | APEC諸国、USFTA諸国、太平洋諸島フォーラム、ASEAN | | 技術協力 | 直接 | | | | |
| | | | | 中華人民共和国 | CN | 技術協力 | 直接 | 中国への技術援助を継続。種々のセミナー、訓練プログラム開催。 | | | |
| 208 | | | 国境執行ワークショップ | ロシア | RU | 人材育成 | 直接 | 国境執行2週間ワークショップを計画実施。 | | 2007年3月と5月 | |
| 209 | | | 司法コンファレンス | ウクライナ | UA | 人材育成 | 直接 | Kiev(ウクライナ)で司法コンファレンスを計画、実施 | | 2007年6月 | |
| 210 | | | WIPO信託基金 | 途上国 | | 資金援助 | 間接 | WIPOとの信託基金のMOUに調印。今後5年間に10件以内のワークショップを共催予定。 | | | |
| 211 | | | 2都市プログラム | チリ | CL | 人材育成 | 直接 | 米国大使館と協力し、2都市プログラムをチリ判事に実施。 | | 2008年3月 | |
| 212 | | | 執行プログラム | ブラジル | BR | 人材育成 | 直接 | INLと組みブラジル判事のための執行プログラムを開催 | | 2008年8月 | |

支援状況(アメリカ合衆国)

| 項番 | 支援国 | 機関名 | プロジェクト名 | 受益国 | CC | 内容 | 方法 | プロジェクト概要 | 支援額 | 期間 | ソース |
|-----|-----|-----|---------------|-------------------------|----|------|----|--|-----|---------|---------------------|
| 213 | | | ワークショップ | ラテンアメリカ(オマーン、チュニジア、ヨルダ) | | 人材育成 | 直接 | MEPI(中東和平イニシャティブ)と組み、2008年2月、種々の執行課題にフォーカスして、プログラムを提供。 | | | SCIT/ATR/PI/2008/US |
| 214 | | | IP保護及び執行プログラム | 台湾、モンゴル | | 人材育成 | 直接 | アジアで、IP保護及び執行プログラムを実施 | | | |
| 215 | | | セミナー | エジプト | EG | 人材育成 | 直接 | エジプトの米国大使館の商務部はUSPTOと合同で、セミナーを共催。200名近い税関職員が参加。 | | 2008年4月 | |
| 216 | | | 税関地域ワークショップ | アフリカ諸国(南アフリカ等) | ZA | 人材育成 | 直接 | WIPO及び南アフリカ貿易産業省(DTI)と合同で、プレトリア(南ア)税関地域ワークショップを開催。 | | | |
| 217 | | | ワークショップ | 欧州(トルコ、ギリシャ等) | | 人材育成 | 直接 | INLやWIPOと協力し、ワークショップを開催。 | | | |

(21) 中華人民共和国

a) 全般的な協力内容

① FTA

| | 項番 | FTA名 | 知財条文の有無 |
|----|-----|---|---------|
| 1 | 10 | 中国・香港経済貿易緊密化協定(CEPA) | |
| 2 | 11 | 中国・マカオ経済貿易緊密化協定(CEPA) | |
| 3 | 12 | アジア太平洋貿易協定 (APTA) 第3次関税減免措置 | |
| 4 | 13 | 中国・ASEAN自由貿易協定 | |
| 5 | 14 | ASEAN・中国包括的経済協力枠組協定のアーリーハーベストプログラムの下でのタイ・中国早期関税撤廃協定 | |
| 6 | 15 | ASEAN・中国包括的経済協力枠組協定のアーリーハーベストプログラムの下でのマレーシア・中国早期関税撤廃協定 | |
| 7 | 16 | ASEAN・中国包括的経済協力枠組協定のアーリーハーベストプログラムの下でのインドネシア・中国早期関税撤廃協定 | |
| 8 | 17 | ASEAN・中国包括的経済協力枠組協定のアーリーハーベストプログラムの下でのフィリピン・中国早期関税撤廃協定 | |
| 9 | 18 | 中国・チリ自由貿易協定 | ○ |
| 10 | 19 | 中国・パキスタン自由貿易協定 | |
| 11 | 20 | 中国・ニュージーランド自由貿易協定 | |
| 12 | 124 | 中国・シンガポール自由貿易協定 | |
| 13 | 125 | 中国・ペルー自由貿易協定 | |
| 14 | 165 | 中国・南部アフリカ関税同盟(SACU)自由貿易協定 | |
| 15 | 166 | 中国・アイスランド自由貿易協定 | |
| 16 | 167 | 中国・豪州自由貿易協定 | |
| 17 | 168 | 中国・GCC (湾岸協力会議) 自由貿易協定 | |
| 18 | 225 | アジア大洋州自由貿易地域(FTAAP)構想 | |
| 19 | 226 | 東アジア自由貿易協定(EAFTA、ASEAN+3)構想 | |
| 20 | 227 | 東アジア包括的経済連携協定(CEPEA、ASEAN+6)構想 | |
| 21 | 228 | 中国・インド自由貿易協定 | |
| 22 | 229 | 中国・ノルウェー自由貿易協定 | |
| 23 | 230 | 中国・韓国自由貿易協定 | |
| 24 | 231 | 中華人民共和国・スイス自由貿易協定 | |

② ODA

なし

b) 知財分野の協力内容

① 産業財産権出願・登録状況

対象国への特許、実用新案、意匠、商標の出願、登録状況の一覧を示す。

② 技術協力状況

対象国との協力関係及び支援状況の一覧を示す。

意匠出願(中華人民共和國)

| Origin | Office | CC | 1997 | 1998 | 1999 | 2000 | 2001 | 2002 | 2003 | 2004 | 2005 | 2006 | 2007 | |
|----------------------|----------------------|----|--------|--------|--------|--------|--------|--------|--------|---------|---------|---------|---------|-----|
| China | Argentina | AR | | 1 | 2 | 1 | 6 | 3 | | | | | | |
| | Austria | AT | | 5 | | 3 | | | | | | | | |
| | Australia | AU | 5 | 7 | 8 | 5 | 8 | 23 | 20 | 23 | 23 | 37 | 56 | |
| | Brazil | BR | | | | | 5 | 3 | 2 | 3 | 1 | 2 | | |
| | Canada | CA | 12 | 25 | 2 | 24 | 19 | 60 | 63 | 25 | 53 | 78 | 44 | |
| | Switzerland | CH | | 3 | 1 | | | 1 | | | | 1 | 4 | |
| | Chile | CL | | | | | | | | | | 1 | | |
| | China | CN | 27,456 | 31,287 | 37,148 | 46,532 | 56,460 | 73,572 | 86,627 | 101,579 | 151,587 | 188,027 | 253,439 | |
| | Germany | DE | 1 | 4 | 5 | 4 | 30 | 61 | 74 | 20 | 9 | 49 | 9 | |
| | Algeria | DZ | | | | | | | | | | | 4 | |
| | Egypt | EG | | | 1 | | | 1 | | | | | | |
| | Office for Harmoniza | EM | | | | | | | | 111 | 242 | 262 | 468 | 746 |
| | Spain | ES | 2 | 6 | 1 | 9 | 15 | 7 | 1 | | | | 1 | 1 |
| | France | FR | 9 | 10 | 10 | 11 | 18 | 27 | 22 | 46 | | | 14 | 15 |
| | United Kingdom | GB | 18 | 8 | 27 | 14 | 12 | | | 29 | 31 | 13 | 6 | 11 |
| | Greece | GR | | | | | | | 1 | | 1 | | | |
| | Indonesia | ID | | | 1 | | | | 1 | | | | | |
| | India | IN | 5 | 5 | 1 | 10 | 4 | 21 | 3 | 5 | 7 | | 48 | |
| | Italy | IT | | 1 | 2 | 3 | | 1 | | | | | | |
| | Japan | JP | 8 | 11 | 12 | 14 | 7 | 26 | 36 | 53 | 62 | 69 | 81 | |
| | Republic of Korea | KR | | | 4 | 3 | 9 | 14 | 14 | 25 | 35 | 42 | 40 | |
| | Morocco | MA | | 1 | 1 | | | | | | | | 1 | |
| | Mexico | MX | | 1 | 1 | 4 | 7 | | 7 | 53 | 38 | 47 | 21 | |
| | New Zealand | NZ | | | | | | | | | | 1 | 4 | 5 |
| | Peru | PE | | | | | | | | | | | 1 | |
| | Portugal | PT | | | | | 7 | | | | | | | |
| | Russian Federation | RU | | 2 | | | 2 | | 3 | 3 | 4 | 18 | 45 | |
| | Singapore | SG | | | | | | 8 | 3 | 14 | 10 | 14 | 10 | |
| | Thailand | TH | 3 | 3 | | 18 | | | 20 | | | | 12 | |
| | Turkey | TR | | 2 | 2 | | | | 1 | | | | | 18 |
| Ukraine | UA | | | | | | | | | | | 4 | 24 | |
| United States of Ame | US | 42 | 13 | 47 | 77 | 139 | | 209 | 359 | 423 | 483 | 674 | | |
| Viet Nam | VN | 4 | 1 | 2 | 1 | 6 | 8 | | | | | | | |

商標出願(中華人民共和國)

| Origin | Office | CC | 1998 | 1999 | 2000 | 2001 | 2002 | 2003 | 2004 | 2005 | 2006 | 2007 | 2008 |
|----------------------|------------------------|-----|--------|--------|--------|--------|--------|--------|--------|--------|--------|--------|--------|
| China | Argentina | AR | 47 | 30 | 35 | | 41 | 66 | | | | | |
| | Austria | AT | 49 | 46 | 64 | 90 | 44 | 124 | 192 | 304 | 281 | 265 | 243 |
| | Australia | AU | 82 | 62 | 75 | 123 | 174 | 385 | 807 | 1253 | 1408 | 830 | 948 |
| | Brunei Darussalam | BN | | | | | | | | | | | |
| | Brazil | BR | | | | 66 | 97 | | | 245 | 304 | | 507 |
| | Canada | CA | 92 | 96 | 85 | 107 | 151 | 191 | 211 | 267 | 341 | 406 | 425 |
| | Switzerland | CH | 70 | 61 | 95 | 98 | 45 | 123 | 243 | 385 | 387 | 396 | 386 |
| | Chile | CL | 36 | 30 | 40 | 45 | 49 | 43 | 55 | 106 | 138 | 182 | |
| | China | CN | 129394 | 140620 | 181717 | 229775 | 321034 | 405620 | 527591 | 593382 | 669276 | 604952 | 590525 |
| | Germany | DE | 125 | 103 | 134 | 210 | 125 | 290 | 541 | 833 | 825 | 768 | 836 |
| | Denmark | DK | 46 | 49 | 52 | 81 | 47 | 109 | 190 | 307 | 298 | 281 | 285 |
| | Algeria | DZ | 43 | 52 | 51 | 70 | 30 | 107 | 112 | 211 | 260 | 207 | 221 |
| | Egypt | EG | 53 | 55 | 76 | 85 | 43 | 130 | 200 | 317 | 328 | 348 | 406 |
| | Office for Harmoniza | EM | 19 | 43 | 33 | 65 | 67 | 116 | 145 | 309 | 504 | 732 | 801 |
| | Spain | ES | 109 | 118 | 167 | 199 | 94 | 198 | 365 | 590 | 583 | 543 | 593 |
| | Finland | FI | 40 | 46 | 50 | 83 | 42 | 109 | 189 | 282 | 286 | 258 | 276 |
| | France | FR | 163 | 156 | 258 | 309 | 236 | 368 | 637 | 661 | 846 | 769 | 836 |
| | United Kingdom | GB | 66 | 68 | 91 | 148 | 106 | 190 | 468 | 686 | 722 | 699 | 776 |
| | Greece | GR | 13 | 5 | 14 | 56 | 43 | 105 | 203 | 324 | 298 | 307 | 313 |
| | India | IN | 55 | 67 | | | | | | | | | |
| | Iran (Islamic Republic | IR | | | | | | | 77 | 288 | 332 | 351 | 395 |
| | Italy | IT | 89 | 79 | 184 | 189 | 111 | 250 | 441 | 637 | 594 | 566 | 589 |
| | Japan | JP | 139 | 124 | 167 | 281 | 190 | 361 | 588 | 799 | 628 | 952 | 1040 |
| | Kenya | KE | 1 | 16 | 27 | 44 | 18 | 79 | 104 | 150 | 207 | 175 | 205 |
| | Cambodia | KH | | 13 | | 33 | 49 | 66 | 97 | | 137 | | |
| | Republic of Korea | KR | 81 | 81 | 123 | 160 | 191 | 232 | 469 | 724 | 971 | 1113 | 1277 |
| | Lao People's Democ | LA | 17 | 3 | 13 | 17 | 28 | | | | | | |
| | Sri Lanka | LK | | | | | | 42 | | | | | 80 |
| | Morocco | MA | 43 | 36 | 42 | 50 | 26 | 86 | 128 | 228 | 247 | 210 | 227 |
| | Madagascar | MG | | 2 | 4 | 3 | 11 | 7 | 7 | 39 | 33 | | 54 |
| | Mongolia | MN | 142 | 42 | 100 | 160 | 114 | 190 | 223 | 381 | 217 | 179 | 219 |
| | Mexico | MX | 44 | 46 | | 81 | 97 | 117 | 185 | 254 | 343 | 415 | 389 |
| | Malaysia | MY | | | | | | | | | | | 721 |
| | Norway | NO | 44 | 41 | 50 | 72 | 38 | 97 | 161 | 293 | 277 | 311 | 356 |
| | New Zealand | NZ | 107 | 30 | 28 | | 45 | 97 | 93 | 111 | 155 | 143 | 173 |
| | African Intellectual P | OA | 17 | | 21 | | | | | | | | |
| | Peru | PE | 17 | 24 | 28 | 44 | 51 | 60 | 41 | 176 | 159 | 155 | 269 |
| | Papua New Guinea | PG | | | 6 | | | | | | | | |
| | Philippines | PH | | | | | | | | | | | 232 |
| | Pakistan | PK | | 28 | 36 | 35 | | | 162 | | | | |
| | Portugal | PT | 51 | 50 | 64 | 87 | 48 | 124 | 215 | 320 | 308 | 318 | 340 |
| | Russian Federation | RU | 120 | 108 | 183 | 235 | 158 | 340 | 496 | 830 | 838 | 1021 | 1094 |
| | Sweden | SE | 49 | 82 | 63 | 88 | 43 | 119 | 207 | 310 | 312 | 318 | 319 |
| | Singapore | SG | | | | 216 | 145 | 331 | 478 | 600 | 814 | 845 | 856 |
| | Thailand | TH | 207 | | 302 | | | 409 | | | 645 | 736 | |
| | Turkey | TR | 51 | 11 | 53 | 71 | 49 | 139 | 259 | 451 | 472 | 564 | 651 |
| | Ukraine | UA | 51 | 66 | 83 | 98 | 53 | 163 | 242 | 380 | 446 | 521 | 585 |
| United States of Ame | US | 329 | 291 | 356 | 332 | 418 | 428 | 743 | 1263 | 1530 | 2801 | 1807 | |
| Viet Nam | VN | 83 | 104 | 153 | 140 | 63 | 147 | 268 | 378 | 392 | 393 | 458 | |
| South Africa | ZA | 84 | 58 | 90 | 57 | 94 | 104 | 159 | 247 | 257 | 341 | 411 | |

意匠登録(中華人民共和国)

| Origin | Office | CC | 1997 | 1998 | 1999 | 2000 | 2001 | 2002 | 2003 | 2004 | 2005 | 2006 | 2007 | |
|--------------------|--------------------|----|--------|--------|--------|--------|--------|--------|--------|--------|--------|--------|---------|---|
| China | Argentina | AR | | 1 | | | 6 | 3 | | | | | | |
| | Austria | AT | | 5 | | 3 | | | | | | | | |
| | Australia | AU | 3 | 4 | 2 | 7 | 2 | 10 | 17 | 8 | 27 | 30 | 57 | |
| | Brazil | BR | | | | | | | | | 1 | 1 | | |
| | Canada | CA | 9 | 8 | 10 | 4 | 13 | 31 | 64 | 24 | 54 | 39 | 81 | |
| | Switzerland | CH | | 3 | 1 | | | 1 | | | | 1 | 4 | |
| | Chile | CL | | 1 | | | | | | | | | | |
| | China | CN | 17,672 | 26,006 | 32,910 | 34,652 | 39,865 | 49,143 | 69,893 | 63,068 | 72,777 | 92,471 | 121,296 | |
| | Germany | DE | 2 | 2 | 10 | 4 | 24 | 30 | 75 | 53 | 8 | 50 | 11 | |
| | Egypt | EG | | | 1 | | | 1 | | | | | | |
| | Office for Harmoni | EM | | | | | | | 69 | 194 | 308 | 403 | | |
| | Spain | ES | 1 | 4 | 5 | | 3 | 22 | 6 | 1 | | | 1 | |
| | France | FR | 48 | 12 | 12 | 19 | 22 | 34 | 29 | | | | | |
| | United Kingdom | GB | 12 | 13 | 26 | 19 | 24 | | | 27 | 17 | 7 | | |
| | Greece | GR | | | | | | | 1 | | | | | |
| | Indonesia | ID | | | 1 | | | | 1 | | | | | |
| | Italy | IT | | | 2 | 2 | | | 1 | | | | | |
| | Japan | JP | 2 | 2 | 13 | 6 | 8 | 8 | 23 | 30 | 55 | 24 | 76 | |
| | Republic of Korea | KR | | 1 | 3 | 2 | | 8 | 15 | 12 | 25 | 31 | 42 | |
| | Morocco | MA | | 1 | 1 | | | | | | | | 1 | |
| | Mongolia | MN | | | | | | | | | | | 1 | |
| | Mexico | MX | | 1 | | 1 | 3 | | 2 | 5 | 38 | 23 | 20 | |
| | New Zealand | NZ | | | | | | | | | | | 3 | 7 |
| | Philippines | PH | | | | 1 | | | | | | | | |
| | Portugal | PT | 3 | | | | | | | | | | | |
| | Russian Federatio | RU | 1 | 1 | | 4 | | | 1 | 3 | 3 | | 11 | |
| | Sweden | SE | | | 1 | | | | | | | | | |
| Singapore | SG | | | | | | | 6 | 6 | 11 | 12 | 9 | 18 | |
| Thailand | TH | 1 | | | 2 | | | | 10 | | | | 4 | |
| Turkey | TR | | 2 | 2 | | | | | 1 | | | | 18 | |
| United States of A | US | 4 | 17 | 9 | 44 | 71 | | 127 | 192 | 163 | 309 | 462 | | |
| Viet Nam | VN | | | 3 | 1 | | | | | | | | | |

商標登録(中華人民共和国)

| Origin | Office | CC | 1998 | 1999 | 2000 | 2001 | 2002 | 2003 | 2004 | 2005 | 2006 | 2007 | 2008 |
|--------------------|-------------------|-----|--------|--------|---------|---------|---------|---------|---------|---------|---------|---------|---------|
| China | Argentina | AR | 49 | 30 | 18 | | 1,128 | 40 | | | | | |
| | Austria | AT | 46 | 45 | 66 | 90 | 42 | 121 | 186 | 300 | 267 | 256 | 238 |
| | Australia | AU | 83 | 64 | 44 | 83 | 135 | 278 | 572 | 915 | 1,287 | 760 | 815 |
| | Brazil | BR | | | | 24 | 14 | | | | 19 | 24 | 149 |
| | Canada | CA | 64 | 46 | 49 | 59 | 46 | 89 | 173 | 206 | 169 | 204 | 293 |
| | Switzerland | CH | 70 | 55 | 87 | 102 | 43 | 121 | 238 | 369 | 376 | 370 | 382 |
| | Chile | CL | 37 | 20 | 22 | 36 | 50 | 40 | 43 | 57 | 91 | 108 | |
| | China | CN | 80,095 | 96,139 | 129,441 | 167,563 | 169,904 | 206,070 | 225,394 | 218,731 | 228,814 | 215,161 | 342,498 |
| | Germany | DE | 100 | 105 | 131 | 192 | 121 | 257 | 515 | 748 | 777 | 724 | 755 |
| | Denmark | DK | 41 | 45 | 55 | 75 | 45 | 109 | 184 | 305 | 294 | 284 | 275 |
| | Algeria | DZ | 43 | 45 | 52 | 66 | 34 | 92 | 112 | 223 | 226 | 203 | 212 |
| | Egypt | EG | 49 | 50 | 67 | 76 | 65 | 110 | 183 | 301 | 320 | 340 | 397 |
| | Office for Harmon | EM | 30 | 51 | 38 | | | 44 | 64 | 211 | 215 | 455 | 760 |
| | Spain | ES | 62 | 75 | 128 | 170 | 115 | 172 | 357 | 533 | 511 | 503 | 569 |
| | Finland | FI | 1 | 40 | 53 | 69 | 38 | 97 | 164 | 252 | 230 | 235 | 257 |
| | France | FR | 93 | 85 | 123 | 191 | 113 | 237 | 424 | 657 | 586 | 567 | 576 |
| | United Kingdom | GB | 53 | 56 | 89 | 137 | 95 | 170 | 398 | 576 | 597 | 669 | 743 |
| | Greece | GR | 31 | 10 | 10 | 68 | 55 | 96 | 179 | 295 | 290 | 297 | 303 |
| | India | IN | 5 | 10 | | | | | | | | | |
| | Italy | IT | 128 | 79 | 161 | 189 | 111 | 250 | 441 | 637 | 594 | 566 | 589 |
| | Japan | JP | | 184 | 152 | 170 | 169 | 222 | 390 | 486 | 564 | 572 | 651 |
| | Kenya | KE | 1 | 9 | 27 | 44 | 18 | 79 | 102 | 150 | 230 | 174 | 204 |
| | Cambodia | KH | | 14 | | 43 | 26 | 62 | 88 | | 139 | | |
| | Republic of Korea | KR | 14 | 95 | 52 | 44 | 116 | 120 | 325 | 309 | 736 | 715 | 678 |
| | Lao People's Dem | LA | 18 | 1 | 15 | 16 | 19 | | | | | | |
| | Sri Lanka | LK | | | | | | 6 | | | | | 16 |
| | Morocco | MA | 43 | 36 | 42 | 50 | 26 | 86 | 128 | 228 | 206 | 210 | 227 |
| | Madagascar | MG | | | 2 | 1 | 4 | 11 | 8 | 7 | 39 | | 45 |
| | Mongolia | MN | 142 | 40 | 98 | 155 | 109 | 189 | 218 | 368 | 238 | 177 | 219 |
| | Mexico | MX | 29 | 49 | | 58 | 68 | 84 | | 254 | 255 | 290 | 355 |
| | Malaysia | MY | | | | | | | | | | | 545 |
| | Norway | NO | 53 | 37 | 47 | 63 | 34 | 92 | 145 | 273 | 256 | 283 | 337 |
| | New Zealand | NZ | 148 | 38 | 30 | | 40 | 49 | 80 | 50 | 65 | 55 | 162 |
| | Peru | PE | 16 | 18 | 19 | 48 | 36 | 37 | 34 | 105 | 119 | 128 | 166 |
| Papua New Guine | PG | | | 5 | | | | | | | | | |
| Philippines | PH | | | | | | | | | | | 290 | |
| Pakistan | PK | | 20 | 18 | 14 | | | | | | | | |
| Portugal | PT | 52 | 49 | 64 | 87 | 41 | 112 | 201 | 299 | 280 | 315 | 302 | |
| Russian Federatio | RU | 118 | 101 | 161 | 173 | 116 | 288 | 420 | 621 | 640 | 695 | 870 | |
| Sweden | SE | 41 | 39 | 52 | 81 | 33 | 92 | 173 | 245 | 296 | 291 | 238 | |
| Singapore | SG | | | | 163 | 197 | 318 | 400 | 507 | 551 | 801 | 759 | |
| Thailand | TH | 166 | | 138 | | | 222 | | | 444 | 452 | | |
| Turkey | TR | 9 | 10 | 48 | 67 | 48 | 124 | 227 | 397 | 422 | 516 | 554 | |
| Ukraine | UA | 48 | 59 | 84 | 84 | 47 | 150 | 215 | 332 | 365 | 431 | 549 | |
| United States of A | US | 224 | 155 | 187 | 155 | 228 | 329 | 357 | 613 | 1,011 | 2,353 | 1,041 | |
| Viet Nam | VN | 75 | 83 | 101 | 123 | 52 | 124 | 221 | 322 | 359 | 318 | 368 | |

支援状況(中華人民共和国)

| 項番 | 支援国 | 機関名 | プロジェクト名 | 受益国 | CC | 内容 | 方法 | プロジェクト概要 | 支援額 | 期間 | ソース |
|----|-----|------|--------------------|-------------------------------|----|------|----|--|-----|---------|---------------------|
| 1 | 中国 | SIPO | 途上国IPタレント訓練特別基金 | GCC特許事務所、NOIP(ベトナム)、DPRK(北朝鮮) | VN | 人材育成 | 直接 | 途上国IPタレント訓練特別基金を設立。GCC特許事務所、NOIP(ベトナム)、DPRK(北朝鮮)の審査官を含む。 | | | SCIT/ATR/PI/2008/CN |
| 2 | | | | | | 人材育成 | 間接 | アジア地域協力基金、中国ASEAN協力基金を利用、アジア諸国、機関からの40名の代表を訓練。 | | | |
| 3 | | | | | | 人材育成 | 間接 | SIPO-WIPO第2回IPアカデミー首脳(所長)シンポ北京で共催、WIPO、USPTO、JPO、EPOを含む17カ国、地域、国際機関から29代表が参加 | | | |
| 4 | | | | | | 人材育成 | 間接 | 6月、北京で、SIPO、ARIPO、WIPO共催第1回IPO局長ワークショップ開催。 | | | |
| 5 | 中国 | SIPO | アジア地域IP 세미나 | アジア18諸国と地域機関 | | 人材育成 | 直接 | 北京で開催。参加者:IP公務員24名 | | 2007年3月 | SCIT/ATR/PI/2007/CN |
| 6 | | | 第2回中国モンゴルIP法制度セミナー | モンゴル | MN | 人材育成 | 直接 | モンゴルで、2007年6月開催。 | | 2007年6月 | |

(22) 大韓民国

a) 全般的な協力内容

① FTA

| | 項番 | FTA名 | 知財条文の有無 |
|----|-----|--------------------------------|---------|
| 1 | 12 | アジア太平洋貿易協定 (APTA) 第3次関税減免措置 | |
| 2 | 24 | 韓国・チリ自由貿易協定 | ○ |
| 3 | 25 | 韓国・シンガポール自由貿易協定 | ○ |
| 4 | 26 | 韓国・欧州自由貿易連合 (EFTA) 自由貿易協定 | ○ |
| 5 | 127 | 米韓自由貿易協定 | ○ |
| 6 | 128 | 韓国・インド包括的経済連携協定(CEPA) | |
| 7 | 161 | 日本・韓国経済連携協定 | |
| 8 | 171 | 韓国・GCC自由貿易協定 | |
| 9 | 172 | カナダ・韓国自由貿易協定 | |
| 10 | 173 | 韓国・メキシコ自由貿易協定 | |
| 11 | 174 | 韓国・EU自由貿易協定 | |
| 12 | 175 | 韓国・ニュージーランド自由貿易協定 | |
| 13 | 176 | 韓国・豪州自由貿易協定 | |
| 14 | 177 | 韓国・ペルー自由貿易協定 | |
| 15 | 225 | アジア大洋州自由貿易地域(FTAAP)構想 | |
| 16 | 226 | 東アジア自由貿易協定(EAFTA、ASEAN+3)構想 | |
| 17 | 227 | 東アジア包括的経済連携協定(CEPEA、ASEAN+6)構想 | |
| 18 | 230 | 中国・韓国自由貿易協定 | |
| 19 | 232 | 韓国・メルコスール自由貿易協定 | |
| 20 | 233 | 韓国・トルコ自由貿易協定 | |
| 21 | 234 | 韓国・ロシア経済パートナーシップ協定 | |
| 22 | 235 | 韓国・マレーシア自由貿易協定 | |

② ODA

1970年から2008年までの対象国への援助額一覧を示す。

b) 知財分野の協力内容

① 産業財産権出願・登録状況

対象国への特許、実用新案、意匠、商標の出願、登録状況の一覧を示す。

② 技術協力状況

対象国との協力関係及び支援状況の一覧を示す。

大韓民国ODA

単位:百万ドル

| Recipient(s) | 1970 | 1971 | 1972 | 1973 | 1974 | 1975 | 1976 | 1977 | 1978 | 1979 | 1980 | 1981 | 1982 | 1983 | 1984 | 1985 | 1986 | 1987 | 1988 | 1989 |
|------------------|------|------|------|------|------|------|------|------|------|------|------|------|------|------|------|------|------|-------|-------|-------|
| All Recipients | .. | .. | .. | .. | .. | .. | .. | .. | .. | .. | .. | .. | .. | .. | .. | .. | .. | 19.52 | 33.83 | 51.47 |
| Afghanistan | .. | .. | .. | .. | .. | .. | .. | .. | .. | .. | .. | .. | .. | .. | .. | .. | .. | .. | .. | .. |
| Algeria | .. | .. | .. | .. | .. | .. | .. | .. | .. | .. | .. | .. | .. | .. | .. | .. | .. | .. | .. | .. |
| Argentina | .. | .. | .. | .. | .. | .. | .. | .. | .. | .. | .. | .. | .. | .. | .. | .. | .. | .. | .. | .. |
| Bangladesh | .. | .. | .. | .. | .. | .. | .. | .. | .. | .. | .. | .. | .. | .. | .. | .. | .. | .. | .. | 0.38 |
| Brazil | .. | .. | .. | .. | .. | .. | .. | .. | .. | .. | .. | .. | .. | .. | .. | .. | .. | .. | .. | .. |
| Brunei | .. | .. | .. | .. | .. | .. | .. | .. | .. | .. | .. | .. | .. | .. | .. | .. | .. | .. | .. | .. |
| Cambodia | .. | .. | .. | .. | .. | .. | .. | .. | .. | .. | .. | .. | .. | .. | .. | .. | .. | .. | .. | .. |
| Chile | .. | .. | .. | .. | .. | .. | .. | .. | .. | .. | .. | .. | .. | .. | .. | .. | .. | .. | .. | .. |
| China | .. | .. | .. | .. | .. | .. | .. | .. | .. | .. | .. | .. | .. | .. | .. | .. | .. | .. | .. | .. |
| Chinese Taipei | .. | .. | .. | .. | .. | .. | .. | .. | .. | .. | .. | .. | .. | .. | .. | .. | .. | .. | .. | .. |
| Egypt | .. | .. | .. | .. | .. | .. | .. | .. | .. | .. | .. | .. | .. | .. | .. | .. | .. | .. | .. | .. |
| India | .. | .. | .. | .. | .. | .. | .. | .. | .. | .. | .. | .. | .. | .. | .. | .. | .. | .. | .. | 0.04 |
| Indonesia | .. | .. | .. | .. | .. | .. | .. | .. | .. | .. | .. | .. | .. | .. | .. | .. | .. | .. | .. | 0.65 |
| Iran | .. | .. | .. | .. | .. | .. | .. | .. | .. | .. | .. | .. | .. | .. | .. | .. | .. | .. | .. | 0.05 |
| Kenya | .. | .. | .. | .. | .. | .. | .. | .. | .. | .. | .. | .. | .. | .. | .. | .. | .. | .. | .. | .. |
| Korea | .. | .. | .. | .. | .. | .. | .. | .. | .. | .. | .. | .. | .. | .. | .. | .. | .. | .. | .. | .. |
| Laos | .. | .. | .. | .. | .. | .. | .. | .. | .. | .. | .. | .. | .. | .. | .. | .. | .. | .. | .. | .. |
| Madagascar | .. | .. | .. | .. | .. | .. | .. | .. | .. | .. | .. | .. | .. | .. | .. | .. | .. | .. | .. | .. |
| Malaysia | .. | .. | .. | .. | .. | .. | .. | .. | .. | .. | .. | .. | .. | .. | .. | .. | .. | .. | .. | 0.18 |
| Mexico | .. | .. | .. | .. | .. | .. | .. | .. | .. | .. | .. | .. | .. | .. | .. | .. | .. | .. | .. | .. |
| Mongolia | .. | .. | .. | .. | .. | .. | .. | .. | .. | .. | .. | .. | .. | .. | .. | .. | .. | .. | .. | .. |
| Morocco | .. | .. | .. | .. | .. | .. | .. | .. | .. | .. | .. | .. | .. | .. | .. | .. | .. | .. | .. | .. |
| Myanmar (Burma) | .. | .. | .. | .. | .. | .. | .. | .. | .. | .. | .. | .. | .. | .. | .. | .. | .. | .. | .. | 0.02 |
| Nepal | .. | .. | .. | .. | .. | .. | .. | .. | .. | .. | .. | .. | .. | .. | .. | .. | .. | .. | .. | 0.03 |
| Nigeria | .. | .. | .. | .. | .. | .. | .. | .. | .. | .. | .. | .. | .. | .. | .. | .. | .. | .. | .. | 1.80 |
| Pakistan | .. | .. | .. | .. | .. | .. | .. | .. | .. | .. | .. | .. | .. | .. | .. | .. | .. | .. | .. | 0.27 |
| Papua New Guinea | .. | .. | .. | .. | .. | .. | .. | .. | .. | .. | .. | .. | .. | .. | .. | .. | .. | .. | .. | 0.46 |
| Peru | .. | .. | .. | .. | .. | .. | .. | .. | .. | .. | .. | .. | .. | .. | .. | .. | .. | .. | .. | .. |
| Philippines | .. | .. | .. | .. | .. | .. | .. | .. | .. | .. | .. | .. | .. | .. | .. | .. | .. | .. | .. | 0.10 |
| Singapore | .. | .. | .. | .. | .. | .. | .. | .. | .. | .. | .. | .. | .. | .. | .. | .. | .. | .. | .. | 0.01 |
| South | .. | .. | .. | .. | .. | .. | .. | .. | .. | .. | .. | .. | .. | .. | .. | .. | .. | .. | .. | .. |
| Sri Lanka | .. | .. | .. | .. | .. | .. | .. | .. | .. | .. | .. | .. | .. | .. | .. | .. | .. | .. | .. | 0.08 |
| Thailand | .. | .. | .. | .. | .. | .. | .. | .. | .. | .. | .. | .. | .. | .. | .. | .. | .. | .. | .. | 0.23 |
| Turkey | .. | .. | .. | .. | .. | .. | .. | .. | .. | .. | .. | .. | .. | .. | .. | .. | .. | .. | .. | .. |
| Ukraine | .. | .. | .. | .. | .. | .. | .. | .. | .. | .. | .. | .. | .. | .. | .. | .. | .. | .. | .. | .. |
| Viet Nam | .. | .. | .. | .. | .. | .. | .. | .. | .. | .. | .. | .. | .. | .. | .. | .. | .. | .. | .. | .. |
| Yemen | .. | .. | .. | .. | .. | .. | .. | .. | .. | .. | .. | .. | .. | .. | .. | .. | .. | .. | .. | .. |
| Zimbabwe | .. | .. | .. | .. | .. | .. | .. | .. | .. | .. | .. | .. | .. | .. | .. | .. | .. | .. | .. | .. |
| EC | .. | .. | .. | .. | .. | .. | .. | .. | .. | .. | .. | .. | .. | .. | .. | .. | .. | .. | .. | .. |
| IBRD | .. | .. | .. | .. | .. | .. | .. | .. | .. | .. | .. | .. | .. | .. | .. | .. | .. | 2.30 | 0.70 | 10.90 |
| IDA | .. | .. | .. | .. | .. | .. | .. | .. | .. | .. | .. | .. | .. | .. | .. | .. | .. | 3.00 | 7.50 | 7.50 |
| UNDP | .. | .. | .. | .. | .. | .. | .. | .. | .. | .. | .. | .. | .. | .. | .. | .. | .. | .. | 0.75 | 0.09 |

大韓民国ODA

単位:百万ドル

| Recipient(s) | 1990 | 1991 | 1992 | 1993 | 1994 | 1995 | 1996 | 1997 | 1998 | 1999 | 2000 | 2001 | 2002 | 2003 | 2004 | 2005 | 2006 | 2007 | 2008 |
|------------------|-------|-------|-------|--------|--------|--------|--------|--------|--------|--------|--------|--------|--------|--------|--------|--------|--------|--------|--------|
| All Recipients | 61.18 | 57.59 | 76.86 | 111.63 | 140.26 | 115.99 | 159.16 | 185.63 | 182.70 | 317.48 | 212.05 | 264.64 | 278.75 | 365.88 | 423.39 | 752.38 | 455.27 | 696.12 | 802.33 |
| Afghanistan | .. | 0.11 | 0.20 | 0.14 | .. | .. | .. | .. | 0.06 | .. | .. | .. | 4.78 | 21.12 | 21.54 | 8.89 | 2.15 | 2.58 | 4.02 |
| Algeria | .. | .. | 0.03 | 0.11 | 0.03 | 0.08 | .. | 0.01 | 0.02 | .. | 0.03 | 0.07 | 0.31 | 1.16 | 0.14 | 0.34 | 1.82 | 2.72 | 3.46 |
| Argentina | .. | .. | 0.12 | 0.05 | .. | .. | 0.01 | 0.02 | 0.01 | 0.01 | .. | 0.01 | 0.04 | 0.09 | 0.09 | 0.18 | 0.19 | 0.04 | 0.18 |
| Bangladesh | 0.01 | 0.21 | 0.25 | 0.30 | 0.36 | 1.06 | 1.27 | 0.89 | 11.88 | 11.96 | 6.42 | 0.87 | 2.08 | 10.07 | 23.51 | 31.94 | 22.19 | 10.00 | 8.05 |
| Brazil | 0.01 | 0.01 | .. | 0.01 | 0.02 | .. | 0.01 | 0.01 | .. | 0.01 | .. | 0.04 | 0.04 | 0.05 | 0.19 | 0.19 | 0.22 | 0.16 | 0.52 |
| Brunei | 0.02 | .. | .. | .. | 0.01 | .. | .. | .. | .. | .. | .. | .. | .. | .. | .. | .. | .. | .. | .. |
| Cambodia | .. | .. | .. | 0.00 | 0.01 | .. | 0.22 | 1.78 | 0.30 | 0.25 | 0.66 | 1.13 | 22.71 | 10.76 | 23.88 | 17.77 | 13.83 | 35.28 | 34.66 |
| Chile | 0.01 | 0.01 | 0.05 | 0.05 | 0.11 | .. | .. | 0.11 | 0.04 | 0.03 | 0.03 | 0.08 | 0.03 | 0.06 | 0.57 | 0.50 | 0.31 | 0.24 | 0.34 |
| China | 0.03 | 0.32 | 0.21 | 0.70 | 2.89 | 5.88 | 40.72 | 14.00 | 18.02 | 23.18 | 14.62 | 16.18 | 26.50 | 16.40 | 25.25 | 19.72 | 10.15 | 6.31 | 15.69 |
| Chinese Taipei | 0.03 | 0.04 | 0.05 | .. | 0.01 | 0.04 | 0.02 | .. | .. | .. | .. | .. | .. | .. | .. | .. | .. | .. | .. |
| Egypt | .. | 0.08 | 0.32 | 0.42 | 0.21 | 0.23 | 0.54 | 1.47 | 0.76 | 0.67 | 0.66 | 0.65 | 1.99 | 1.71 | 2.20 | 4.40 | 5.64 | 5.77 | 7.47 |
| India | 0.02 | 0.08 | 0.06 | 0.17 | 0.07 | 0.05 | 0.17 | 0.11 | 0.11 | 0.19 | 0.14 | 0.45 | 0.43 | 1.23 | 0.81 | 0.89 | 0.68 | 3.86 | 2.5 |
| Indonesia | 0.58 | 2.72 | 7.28 | 6.02 | 1.73 | 2.59 | 2.02 | 15.39 | 19.55 | 9.33 | 3.79 | 23.00 | 14.67 | 30.17 | 16.93 | 18.32 | 18.90 | 28.78 | 18.94 |
| Iran | .. | 0.07 | 0.14 | 0.16 | 0.05 | 0.05 | 0.17 | 0.22 | 0.05 | 0.09 | 0.07 | 0.07 | 0.31 | 0.53 | 1.33 | 0.44 | 0.60 | 4.85 | 0.66 |
| Kenya | 0.01 | 0.28 | 0.27 | 0.26 | 2.36 | 3.37 | 5.94 | 2.09 | 0.39 | 0.10 | -0.58 | -0.46 | 0.15 | -0.63 | -0.52 | 10.93 | 15.47 | 2.60 | 1.79 |
| Korea | .. | .. | .. | .. | .. | .. | .. | .. | .. | .. | .. | .. | .. | .. | .. | .. | .. | .. | .. |
| Laos | .. | 0.02 | 0.01 | 0.01 | 0.02 | 0.07 | 0.41 | 0.81 | 0.22 | 0.30 | 0.60 | 0.67 | 1.47 | 2.11 | 3.64 | 9.77 | 13.55 | 17.90 | 11.57 |
| Madagascar | .. | .. | .. | 0.11 | 0.10 | 0.13 | 0.09 | 0.09 | .. | .. | 0.03 | 0.02 | 0.15 | 0.08 | 0.08 | 0.02 | 0.05 | 0.52 | 0.31 |
| Malaysia | 0.05 | 0.16 | 0.13 | 0.13 | 0.16 | 0.08 | 0.11 | 0.16 | 0.08 | 0.10 | 0.27 | 0.15 | 0.19 | 0.24 | 0.35 | 0.65 | 1.11 | 0.65 | 1.22 |
| Mexico | 0.02 | 0.03 | 0.08 | 0.07 | 0.01 | 0.04 | 0.01 | 0.11 | 0.03 | 0.07 | 0.08 | 0.15 | 0.11 | 0.17 | 1.61 | 0.72 | 0.33 | 0.35 | 0.9 |
| Mongolia | 0.03 | 1.56 | 0.48 | 0.56 | 1.45 | 5.01 | 0.94 | 4.26 | 0.78 | 3.07 | 1.54 | 2.67 | 16.47 | 5.91 | 1.87 | 4.66 | 5.40 | 12.90 | 16.47 |
| Morocco | .. | 0.10 | 0.14 | .. | 0.18 | 0.46 | 0.33 | 0.04 | 0.02 | 0.08 | 0.04 | 0.14 | 0.46 | 0.68 | 2.50 | 1.40 | 2.40 | 2.85 | 2.58 |
| Myanmar (Burma) | 0.02 | 0.28 | 0.21 | 0.33 | 6.28 | 1.94 | 0.88 | 16.45 | 13.30 | 7.79 | 0.84 | 0.42 | 7.20 | 6.64 | 2.93 | 8.11 | 8.53 | 0.50 | 4.37 |
| Nepal | 0.02 | 0.30 | 0.03 | 1.28 | 0.73 | 0.75 | 1.07 | 1.02 | 3.57 | 5.49 | 2.33 | 1.62 | 2.13 | 1.53 | 1.68 | 1.78 | 2.04 | 4.98 | 4.69 |
| Nigeria | 8.99 | 0.05 | 3.34 | 10.86 | 0.02 | -0.52 | -0.68 | -0.76 | -0.87 | 0.05 | 0.03 | -1.79 | -1.98 | -0.96 | -0.98 | -1.01 | 0.42 | -0.43 | 0.81 |
| Pakistan | 0.22 | 0.25 | 0.98 | 0.12 | 0.51 | 0.33 | 0.36 | 0.17 | 2.74 | 0.46 | 0.42 | 4.43 | 0.40 | 1.03 | 1.08 | 3.66 | 4.15 | 3.31 | 1.73 |
| Papua New Guinea | 0.23 | 0.21 | 0.70 | 0.53 | 0.40 | 0.26 | 0.37 | 0.76 | 0.28 | 0.15 | 1.81 | 3.65 | 0.52 | -0.30 | -0.33 | -0.36 | -0.44 | 0.69 | -0.29 |
| Peru | .. | 0.24 | 0.22 | 0.54 | 0.31 | 0.39 | 0.64 | 0.60 | 0.97 | 0.48 | 1.80 | 0.75 | 0.98 | 2.09 | 3.06 | 2.84 | 4.49 | 10.22 | 8.73 |
| Philippines | 0.13 | 5.19 | 2.14 | 1.00 | 0.82 | 0.90 | 8.03 | 0.76 | 0.40 | 1.05 | 3.00 | 3.38 | 6.54 | 6.04 | 8.20 | 7.52 | 7.06 | 28.16 | 21.16 |
| Singapore | .. | .. | 0.01 | 0.01 | .. | .. | .. | .. | .. | .. | .. | .. | .. | .. | .. | .. | .. | .. | .. |
| South | .. | .. | .. | .. | .. | .. | .. | 0.11 | 0.54 | 0.08 | 1.88 | 0.51 | 0.05 | 0.07 | 0.08 | 0.07 | 0.14 | 0.11 | 0.48 |
| Sri Lanka | 0.14 | 0.73 | 2.47 | 4.33 | 6.50 | 2.42 | 1.62 | 1.67 | 16.63 | 11.11 | 10.26 | 10.85 | 10.93 | 17.15 | 5.37 | 33.21 | 22.65 | 33.26 | 20.3 |
| Thailand | 0.22 | 0.42 | 0.58 | 0.50 | 0.44 | 0.67 | 1.20 | 0.73 | 0.83 | 0.44 | 0.71 | 0.63 | 0.94 | 1.72 | 2.35 | 3.77 | 2.22 | 2.15 | 1.85 |
| Turkey | 0.03 | 0.01 | 0.07 | 0.01 | 0.02 | 4.61 | 6.70 | 2.82 | .. | -0.51 | -0.68 | -0.52 | -0.57 | -0.49 | -0.50 | -0.52 | -0.05 | 3.18 | 10.72 |
| Ukraine | .. | .. | .. | .. | .. | .. | .. | .. | .. | .. | .. | .. | .. | .. | .. | 3.31 | 0.86 | 0.72 | 1.39 |
| Viet Nam | 0.04 | 0.12 | 0.44 | 1.11 | 2.37 | 3.39 | 7.26 | 6.75 | 11.62 | 7.17 | 16.03 | 38.13 | 22.61 | 12.68 | 31.35 | 15.29 | 10.08 | 24.67 | 53.22 |
| Yemen | 0.01 | 0.16 | 0.11 | 0.08 | 0.10 | 0.13 | 0.12 | 0.07 | 0.15 | 0.16 | 0.07 | 0.10 | 0.17 | 0.15 | 1.31 | 24.10 | 7.88 | 1.70 | 0.28 |
| Zimbabwe | .. | 0.03 | 0.01 | .. | 0.02 | 0.06 | 0.09 | 0.06 | 0.06 | 0.01 | 0.05 | 0.05 | 0.20 | 0.11 | 0.17 | 0.08 | 0.16 | 0.41 | 2.13 |
| EC | .. | .. | .. | .. | .. | .. | .. | .. | .. | .. | .. | .. | .. | .. | .. | .. | .. | .. | .. |
| IBRD | 14.76 | .. | .. | .. | .. | .. | .. | 3.85 | .. | 46.65 | .. | 1.33 | 0.52 | 0.59 | 0.51 | 0.39 | 0.71 | 4.54 | 9 |
| IDA | 11.50 | 11.10 | 10.43 | 13.43 | 13.42 | 13.98 | .. | 20.26 | 6.30 | 78.90 | 34.56 | 33.37 | 33.93 | 51.94 | 43.67 | 119.73 | .. | 82.33 | 69.68 |
| UNDP | 1.16 | 1.13 | 2.06 | 1.59 | 2.54 | 2.48 | 4.46 | 4.85 | 2.99 | 4.04 | 2.75 | 2.48 | 2.49 | 2.67 | 1.30 | 7.03 | 1.78 | 1.77 | 3.92 |

意匠出願(大韓民国)

| Origin | Office | CC | 1997 | 1998 | 1999 | 2000 | 2001 | 2002 | 2003 | 2004 | 2005 | 2006 | 2007 | |
|----------------------|----------------------|----|------|--------|--------|--------|--------|--------|--------|--------|--------|--------|--------|-----|
| Republic of Korea | Argentina | AR | 4 | 2 | | 2 | | 2 | | | | | | |
| | Austria | AT | | 4 | | 2 | | | | 5 | | | | |
| | Australia | AU | 10 | 15 | 19 | 60 | 12 | 22 | 21 | 33 | 33 | 51 | 27 | |
| | Brazil | BR | 5 | 9 | 2 | 11 | 21 | 23 | 12 | 25 | 40 | 56 | | |
| | Canada | CA | 9 | 10 | 11 | 33 | 2 | 13 | 16 | 44 | 48 | 67 | 38 | |
| | Switzerland | CH | 1 | 4 | 2 | 6 | 4 | 1 | | | | 2 | 2 | |
| | Chile | CL | | 2 | 3 | 54 | 5 | 3 | 2 | | 5 | 14 | | |
| | China | CN | 108 | 129 | 144 | 219 | 315 | 540 | 548 | 674 | 1,026 | 1,277 | 1,015 | |
| | Germany | DE | 42 | 42 | 40 | 113 | 96 | 84 | 84 | 58 | 23 | 22 | 33 | |
| | Denmark | DK | 1 | | | | 1 | 2 | | | | | | |
| | Algeria | DZ | | | | | | | | | | | 5 | |
| | Egypt | EG | | | | 1 | | | | | | | | |
| | Office for Harmoniza | EM | | | | | | | | 71 | 238 | 720 | 1,037 | 817 |
| | Spain | ES | 4 | 2 | 3 | 5 | 10 | 16 | 18 | 5 | | | 3 | |
| | Finland | FI | 1 | | 1 | 4 | 2 | | | | | 1 | | 1 |
| | France | FR | 25 | 34 | 21 | 31 | 38 | 39 | 28 | 20 | | | 7 | 4 |
| | United Kingdom | GB | 39 | 44 | 51 | 29 | 37 | | | 56 | 27 | 8 | 8 | 8 |
| | Greece | GR | | | | | | | | 2 | 4 | | | |
| | Indonesia | ID | | | | 1 | | | | | | | | |
| | India | IN | 15 | 15 | 4 | 4 | 17 | 4 | 26 | 73 | 57 | 106 | | |
| | Italy | IT | | 23 | 11 | 13 | | | | | | | | |
| | Japan | JP | 98 | 79 | 103 | 153 | 163 | 154 | 184 | 211 | 254 | 327 | 508 | |
| | Kenya | KE | | | | | | | | | | | 1 | |
| | Republic of Korea | KR | | 22,144 | 30,871 | 32,110 | 35,074 | 35,399 | 34,994 | 38,041 | 41,686 | 48,018 | 50,868 | |
| | Morocco | MA | | | | | | | | | | | 1 | |
| | Mongolia | MN | | | | 1 | | | | 1 | 1 | | 4 | |
| | Mexico | MX | 2 | 2 | 5 | 7 | 10 | | | 12 | 18 | 25 | 39 | 57 |
| | Norway | NO | | | | 2 | 1 | | | | | | | |
| | New Zealand | NZ | 2 | | 2 | | 12 | | | | | | 2 | 1 |
| | Peru | PE | 1 | | | 1 | | | | | | 1 | 4 | 2 |
| Portugal | PT | | | | | 2 | | | | 1 | | | 1 | |
| Russian Federation | RU | 9 | 12 | 11 | 10 | 10 | | | 44 | 63 | 91 | 120 | 120 | |
| Sweden | SE | 1 | 2 | 1 | 3 | 2 | | | | | | | | |
| Singapore | SG | | | | | | | 9 | 7 | 15 | 23 | 22 | 11 | |
| Thailand | TH | 3 | 4 | | 7 | | | | 23 | | | | 4 | |
| Turkey | TR | | | | | | 8 | | 1 | | | | 1 | |
| Ukraine | UA | 3 | 6 | | | | | | | 8 | 18 | 8 | | |
| United States of Ame | US | 97 | 141 | 165 | 245 | 230 | | | 280 | 445 | 847 | 1,116 | 867 | |
| Viet Nam | VN | 17 | 9 | 26 | 5 | 14 | | 18 | | | | | | |

商標出願(大韓民国)

| Origin | Office | CC | 1998 | 1999 | 2000 | 2001 | 2002 | 2003 | 2004 | 2005 | 2006 | 2007 | 2008 |
|-------------------|-------------------------|----|-------|-------|-------|-------|-------|-------|-------|-------|--------|--------|--------|
| | Argentina | AR | 36 | 61 | 44 | | 30 | 58 | | | | | |
| | Austria | AT | 11 | 18 | 14 | 29 | 15 | 5 | 31 | 35 | 20 | 20 | 8 |
| | Australia | AU | 62 | 81 | 93 | 125 | 124 | 130 | 125 | 190 | 221 | 207 | 206 |
| | Brunei Darussalam | BN | | | | | | | | | | | |
| | Brazil | BR | | | | 75 | 105 | | | 157 | 133 | | 244 |
| | Canada | CA | 56 | 71 | 88 | 104 | 120 | 102 | 108 | 163 | 184 | 203 | 203 |
| | Switzerland | CH | 26 | 29 | 19 | 23 | | 8 | 29 | 49 | 48 | 41 | 65 |
| | Chile | CL | 27 | 17 | 34 | 25 | 34 | 71 | 51 | 89 | 76 | 90 | |
| | China | CN | 586 | 650 | 1070 | 1364 | 2000 | 1674 | 2836 | 3215 | 3923 | 3689 | 3255 |
| | Germany | DE | 92 | 85 | 117 | 107 | 126 | 117 | 120 | 116 | 101 | 154 | 130 |
| | Denmark | DK | 5 | 19 | 14 | 18 | 20 | 27 | 21 | 37 | 17 | 18 | 33 |
| | Algeria | DZ | 5 | 11 | 12 | 17 | 15 | 25 | | | 23 | | |
| | Office for Harmonizat | EM | 40 | 71 | 121 | 114 | 177 | 151 | 143 | 176 | 245 | 332 | 343 |
| | Spain | ES | 29 | 34 | 71 | 53 | 65 | 64 | 79 | 67 | 54 | 74 | 64 |
| | Finland | FI | 7 | 19 | 15 | 12 | 19 | 22 | 34 | 43 | 24 | 24 | 35 |
| | France | FR | 75 | 87 | 131 | 81 | 87 | 76 | 56 | 41 | 57 | 84 | 87 |
| | United Kingdom | GB | | | | | | 12 | 103 | 129 | 116 | 192 | 126 |
| | Greece | GR | 11 | 20 | 15 | 4 | 16 | 5 | 9 | 21 | 12 | 16 | 11 |
| | India | IN | 55 | 72 | | | | | | | | | |
| | Iran (Islamic Republic | IR | | | | | | | 3 | 10 | 19 | 24 | 15 |
| | Italy | IT | | | 9 | | | 10 | 32 | 39 | 36 | 53 | 27 |
| | Japan | JP | 312 | 362 | 511 | 483 | 555 | 502 | 677 | 801 | 128 | 860 | 704 |
| | Kenya | KE | | 5 | | | | 3 | 1 | 6 | 14 | 7 | 8 |
| | Cambodia | KH | | 5 | | 7 | 11 | 14 | 15 | | 15 | | |
| | Republic of Korea | KR | 42901 | 71262 | 90596 | 86408 | 90014 | 92368 | 91935 | 99436 | 105544 | 112157 | 107487 |
| | Lao People's Democr | LA | 13 | 4 | 4 | 5 | 7 | | | | | | |
| | Sri Lanka | LK | | | | | | 19 | | | | | 10 |
| | Morocco | MA | 3 | | | | | 4 | 2 | 7 | 28 | 8 | 12 |
| | Madagascar | MG | | 1 | 4 | 7 | 6 | 5 | 1 | 10 | | | 5 |
| | Mongolia | MN | 5 | 1 | 14 | 25 | 25 | 23 | 40 | 72 | 44 | 12 | 5 |
| | Mexico | MX | 35 | 52 | | 71 | 113 | 86 | 95 | 131 | 153 | 223 | 209 |
| | Malaysia | MY | | | | | | | | | | | 201 |
| | Norway | NO | 4 | 17 | 22 | 19 | | 7 | 7 | 27 | 21 | 18 | 59 |
| | New Zealand | NZ | 25 | 33 | 36 | | 57 | 70 | 70 | 52 | 60 | 50 | 77 |
| Republic of Korea | African Intellectual Pr | OA | | | 12 | | | | | | | | |
| | Peru | PE | 8 | 4 | 15 | 28 | 42 | 33 | 30 | 69 | 24 | 35 | 21 |
| | Papua New Guinea | PG | | | 5 | | | | | | | | |
| | Philippines | PH | | | | | | | | | | | 134 |
| | Pakistan | PK | | 82 | 42 | 44 | | | 41 | | | | |
| | Portugal | PT | 3 | 15 | 11 | 18 | 21 | 23 | 21 | 42 | 21 | 18 | 28 |
| | Russian Federation | RU | 65 | 79 | 124 | 87 | 118 | 125 | 139 | 346 | 289 | 317 | 263 |
| | Sweden | SE | 9 | 16 | 23 | | | 3 | 13 | 24 | 15 | 24 | 38 |
| | Singapore | SG | | | | 120 | 129 | 171 | 144 | 221 | 279 | 314 | 230 |
| | Thailand | TH | 72 | | 135 | | | 166 | | | 300 | 262 | |
| | Turkey | TR | 34 | | | | | 6 | 8 | 23 | 24 | 101 | 118 |
| | Ukraine | UA | 19 | 15 | 49 | 22 | 33 | 44 | 58 | 48 | 73 | 46 | 83 |
| | United States of Ame | US | 451 | 471 | 745 | 650 | 646 | 572 | 393 | 743 | 886 | 1107 | 967 |
| | Viet Nam | VN | | 59 | 97 | | | | | | 6 | 46 | 44 |
| | South Africa | ZA | 16 | 26 | 33 | 19 | 44 | 49 | 46 | 57 | 54 | 42 | 74 |

意匠登録(大韓民国)

| Origin | Office | CC | 1997 | 1998 | 1999 | 2000 | 2001 | 2002 | 2003 | 2004 | 2005 | 2006 | 2007 |
|--------------------|--------------------|----|--------|--------|--------|--------|--------|--------|--------|--------|--------|--------|--------|
| Republic of Korea | Argentina | AR | 2 | 2 | | 2 | | 2 | | 4 | | | |
| | Austria | AT | | 5 | | 2 | | | | 5 | 1 | | |
| | Australia | AU | 7 | 15 | 7 | 21 | 62 | 18 | 15 | 18 | 47 | 61 | 23 |
| | Brazil | BR | | | | | | | | | 36 | 30 | |
| | Canada | CA | 7 | 9 | 9 | 7 | 17 | 7 | 21 | 14 | 31 | 53 | 66 |
| | Switzerland | CH | 1 | 4 | 2 | 6 | 4 | 1 | | | | 2 | 2 |
| | Chile | CL | 5 | 2 | 1 | | 4 | 6 | 4 | 11 | 2 | 2 | |
| | China | CN | 82 | 123 | 133 | 170 | 259 | 403 | 563 | 541 | 637 | 992 | 1,101 |
| | Germany | DE | 55 | 54 | 66 | 97 | 95 | 90 | 76 | 81 | 25 | 16 | 31 |
| | Denmark | DK | 1 | | | | 1 | 1 | 1 | | | | |
| | Egypt | EG | | | | 1 | | | | | | | |
| | Office for Harmoni | EM | | | | | | | 48 | 184 | 695 | 1,032 | |
| | Spain | ES | 8 | 1 | 2 | 4 | 1 | 12 | 27 | 12 | 2 | 2 | |
| | Finland | FI | 1 | | 1 | 1 | 5 | | | | | 1 | 1 |
| | France | FR | 36 | 56 | 31 | 40 | 47 | 54 | 45 | | | | |
| | United Kingdom | GB | 58 | 37 | 53 | 31 | 40 | | | 29 | 80 | | |
| | Greece | GR | | | | | | | 2 | 28 | | | |
| | Indonesia | ID | | | | 1 | | | | | | | |
| | Italy | IT | | | 5 | 13 | | | | | | | |
| | Japan | JP | 51 | 47 | 78 | 93 | 119 | 128 | 121 | 142 | 172 | 169 | 304 |
| | Republic of Korea | KR | 22,865 | 22,700 | 18,167 | 17,728 | 17,373 | 25,318 | 25,680 | 28,311 | 31,040 | 31,503 | 37,631 |
| | Sri Lanka | LK | 1 | | | | | | | | | | |
| | Morocco | MA | | | | | | | | | | | 1 |
| | Mongolia | MN | | | | 1 | | | 1 | 1 | | 4 | |
| | Mexico | MX | 1 | | 6 | 2 | 7 | | 9 | 9 | 11 | 23 | 35 |
| | Norway | NO | | | | | 1 | | | | | | |
| | New Zealand | NZ | | 1 | | | | | | | 2 | 1 | 1 |
| | Peru | PE | 3 | | 2 | 1 | | | | | 1 | | 4 |
| | Philippines | PH | | 3 | 3 | 1 | | | | | | | |
| | Portugal | PT | | | | | | | 3 | | 1 | | |
| Russian Federatio | RU | 7 | 5 | 11 | 14 | 2 | | 21 | 34 | 49 | 80 | 98 | |
| Sweden | SE | 1 | | | 2 | | | | | | | | |
| Singapore | SG | | | | | | 11 | 10 | 7 | 22 | 27 | 14 | |
| Thailand | TH | 6 | 1 | | | | | 4 | | | | 3 | |
| Turkey | TR | | | | | 8 | | 1 | | | | 3 | |
| Ukraine | UA | 1 | 7 | 1 | | | | | | 4 | 22 | | |
| United States of A | US | 73 | 103 | 109 | 150 | 216 | | 186 | 238 | 233 | 589 | 957 | |
| Viet Nam | VN | 1 | | 6 | 16 | | | | | | | | |

支援状況(大韓民国)

| 項番 | 支援国 | 機関名 | プロジェクト名 | 受益国 | CC | 内容 | 方法 | プロジェクト概要 | 支援額 | 期間 | ソース |
|----|------|--------------------------------------|-----------------------|---|----|------|----|--|-----|----------------------|---------------------|
| 1 | 大韓民国 | CIPA | オンライン訓練コース | | | 人材育成 | 直接 | 2001年末までにコンテンツとDBを完了予定、2002年にオンラインサービス可能に。インターネット経由で利用可。 | | | |
| 2 | | KIPO | | ブラジル | BR | 技術協力 | 直接 | INPI(BR)にコンサルチームを派遣し、コンサルサービスを提供。内部自動化システムの構築。 | | | |
| 3 | | IIPPTI | IP講師OJT訓練 | 12カ国(BD、CN、IN、ID、IR、NP、PH、LK、MY、TH、VN、KR) | | 人材育成 | 間接 | WIPOと協力し、IP分野の5日間訓練、12カ国から30名参加 | | 2001年3月19-23 | SCIT/ATR/PI/2001/KR |
| 4 | | IIPPTI | IPシステム訓練コース | 途上国14カ国(バングラデシュ、ブルガリア、ウズベキスタンを含む) | | 人材育成 | 直接 | KOICAと協力し、IPシステム開発訓練、14カ国から33名参加 | | 3/29-4/11 9/13-26 | |
| 5 | | KIPO | APEC国際シンポジウム | APEC加盟14カ国 | | 人材育成 | 間接 | WIPO/KIPO共催、APEC加盟14カ国から33名参加 | | 11/19-23 | |
| 6 | | | WIPOアジア地域セミナー | 22カ国(CN、ID、BN、ブータン、US) | | 人材育成 | 間接 | WIPO/IIPPTI共催、22カ国から約100名(講師を含む)が参加 | | 10/17-19 | |
| 7 | | CIPA | オンライン訓練コース | | | 人材育成 | 直接 | 2001年末までにコンテンツとDBを完了、2002年5月にオンラインサービス開始。現在、15コース、「A little Edison」を含む、10,000以上のユーザ。 | | | |
| 8 | | KIPO | APEC地域IP自動化技術協力プロジェクト | APEC地域の途上国 | | 技術協力 | 直接 | 3年ITプロジェクト、APEC地域の途上国のIPOsを支援先進国と途上国の知財庁間のデジタルデバイドを橋渡しし、IPR運営の効率化と透明性を促進することが期待できる。プロジェクトの最終目的は、情報戦略計画(ISPs)のDBを構築すること。 | | | |
| 9 | | KIPO | ISP(情報戦略計画)相談サービス | バブアニューギニアとフィリピンのIPO | | 技術協力 | 直接 | IP手順とIT状況を分析し、IP自動化の政策の方向を与えるISPを確立する。 | | 2002年 | SCIT/ATR/PI/2002/KR |
| 10 | | IIPPTI | IPR執行の外人用新訓練セミナー | | | 人材育成 | 直接 | IPR執行の外人用新訓練セミナーを提供。現在、以下の外人参加者用コースを提供。 | | 2000年6月 | |
| 11 | | | 外人用訓練コース | 8カ国、パナマ、ペルー、ベトナムを含む。 | | 人材育成 | | 8カ国から12名の公務員が参加。 | | 2002年4月13-26 | |
| 12 | | | WIPOアジア地域セミナー | 25カ国(USA、AU、DE、MN、NPを含む。) | | 人材育成 | | 1988年以来毎年、WIPOと協力。25カ国から62名が参加。 | | 2002年11月26-28 | |
| 13 | | | IP訓練講師コース | 23カ国43名、中国、インド、マレーシア、フィリピンを含む。 | | 人材育成 | | WIPO、JPOと合同、IIPPTIは、2001年に確立。 | | 2002年3月18-22 | |
| 14 | | CIPA (Cyber International Patent) | オンライン訓練コース | | | 人材育成 | 直接 | 2002年5月開校。2003年、57コースを開設、Webサイトは34,000ヒット以上。 | | | |
| 15 | | IIPPTI(国際IP研究院) | | | | 人材育成 | 直接 | 1987年、IIPPTI設立、ソウル、KIPOの系列下で。現在、50コースの内以下の4コースが海外訓練生用。 | | | SCIT/ATR/PI/2003/KR |
| 16 | | | IP自動化技術協力プロジェクト | APEC地域の途上国(タイ、ペルーを含む) | | 技術協力 | 直接 | 2002年3月APEC IPEGで承認、2003年6月 タイ、2003年9月ペルー、IP庁の自動化の技術相談を成功裏に実施。KIPOnet開発で得た経験で。 | | | |
| 17 | | CIPA | オンライン訓練コース | | | 人材育成 | 直接 | 2003年の57コースから、2004年は85コースに拡大。おおよそ63,000ユーザをホスト。特に、16大学と協定。7大学は2,700名の学生にクレジットを付与、サイバーIPアカデミーコースを個人チューターの助けを借りて修了した。 | | | |
| 18 | | IIPPTI | | | | 人材育成 | 直接 | IIPPTIと同じ通信教育を大学生に提供。 全80コース中以下の3コースを海外訓練生に提供。 -WWAセミナー、IPR、3日間セミナー、WIPO/WWAの通信教育DL-101を完了した人用、国際IPRの傾向と開発を議論。 -韓国IPR入門(KOICA提供)：14日間コース、途上国、LCDsのIP関連領域で働く公務員に、発明、の推進、発明技術、他の教育の韓国の政策を照会する、参加者の国の発明教育に関連した情報の交換。 | | | SCIT/ATR/PI/2004/KR |

支援状況(大韓民国)

| 項番 | 支援国 | 機関名 | プロジェクト名 | 受益国 | CC | 内容 | 方法 | プロジェクト概要 | 支援額 | 期間 | ソース |
|----|-----|-------|-----------------------------|---|----|------|----|--|-----|----|---------------------|
| 19 | | | | | | 人材育成 | 間接 | -WIPOアジア地域セミナー:3日間セミナー、国内、国際IPRの分野の最新の課題とけいこうの議論、アジア、太平洋地域の途上国政府役人とIP専門家。 通信教育の開始、WWAと、2004年春と秋。コースは、3ヶ月間通信教育コース(WIPO/WWA:DL-101)、一般公共の特許、商標、著作権 | | | |
| 20 | | | 途上国技術協力プロジェクト | タイ、ベトナム | | 技術協力 | 直接 | ISPコンサル:タイ 2003年、ベトナム 2004年5月。 | | | |
| 21 | | CIPA | オンライン訓練コース | | | 人材育成 | 直接 | DL-101、KL-101:2005年、105コースを管理、おおよそ109,000ユーザ。特に、推進と利用のため、21大学と協定。サイバー発明学校を管理し、IP情報を中高生に提供。 | | | |
| 22 | | IIPTI | | | | 人材育成 | 直接 | 全57コース中海外用5コース。また、2005年3月と10月にWWAと通信教育を開始。 | | | |
| 23 | | | KIPO-WIPO途上国IPOs用技術協力プロジェクト | | | 技術協力 | 間接 | 韓国信託基金で、WIPOとKIPOは合同で、2005年IPRsを運営するために、途上国が能力を拡張するのを助けるため、以下を実施した。 | | | SCIT/ATR/PI/2005/KR |
| | | | | インド | IN | 技術協力 | | ・6月と9月、インド知財庁(正式名称:特許、意匠、商標管理局)向け技術相談 | | | |
| | | | | エジプト、ベトナム、フィリピン、インド、他 | | 技術協力 | | ・PCT-ROAD(PCT受領庁運用)のイスラエル、エジプト、ベトナム、フィリピン、インドへの適用。 | | | |
| | | | | | | 技術協力 | 間接 | PCT-ROADシステムのため、KIPOは、スペイン特許庁の基金で、2006年早くにスペイン語版を開発し、キューバ、メキシコ、コロンビア、エクアドル、その他の羅手なめいりか諸国に実装予定。 | | | |
| | | | | | | 人材育成 | 直接 | 2005年12月、KIPOは、また、IPRのe-learningコンテンツを開発、特許、企業秘密(trade secret)意匠権、特許情報、電子商取引、関連の10科目を持ち、次の2年間以上、両方の庁のWebサイトに提供する。 | | | |
| 24 | | | IPR E-learningプログラム | | | 人材育成 | 間接 | 2005年2月、開催されたAPEC IPEG(IPR専門家グループ)会議で、KIPOはe-learningシステムを使ったIPR教育プログラムの開発を提案した。KIPOは、e-learningが地域のIPRsの認知を拡大し、IPRs侵害を削減し、結局、貿易と投資を刺激する最善の解決策だと信じた。2005年8月にAPEC IPEGが承認した提案によるとKIPOは国際e-learningコンテンツを開発する、IPRs情報の利用の、それはKIPO IPアカデミーを通じて、翌2年間以上で、普及する。 | | | |
| 25 | | CIPA | | | | 人材育成 | 直接 | サイバー国際特許アカデミー:2006年、130コンテンツを官吏、おおよそ202,000ユーザをホスト。特に、36大学と協定。 | | | |
| 26 | | IIPTI | | | | 人材育成 | 直接 | 2006年、全77コース中、6コースを海外訓練生に提供。LDCsにワークショップを持つ機会を与えた。また、アゼルバイジャンのIP訓練センター設立の相談。 | | | |
| 27 | | | KIPO-WIPO途上国IPOs技術協力プロジェクト | | | 技術協力 | 間接 | 2006年、韓国信託基金でWIPOとKIPOは、合同で実施。 | | | |
| 28 | | | | カナダ、エジプト、フィンランド、インド、マレーシア、フィリピン、シンガポール、ベトナム、ラテンアメリカ諸国、他 | | 技術協力 | 間接 | WIPOと協力し、PCT-ROAD(PCT受領庁運営)をカナダ、エジプト、フィンランド、インド、イスラエル、マレーシア、フィリピン、シンガポール、ベトナム、に適用。2006年末までに、スペイン語版を開発を完了し、スペイン特許商標庁からの基金で、ラテンアメリカ諸国への普及の準備ができた。 | | | SCIT/ATR/PI/2006/KR |

支援状況(大韓民国)

| 項番 | 支援国 | 機関名 | プロジェクト名 | 受益国 | CC | 内容 | 方法 | プロジェクト概要 | 支援額 | 期間 | ソース |
|----|-----|-------|----------------------|-----------------------------------|----|------|----|--|-----|----|---------------------|
| 29 | | | | | | 人材育成 | 間接 | 2005年と2006年に、IPパノラマを開発。特許、商標、企業秘密、M&A、電子商取引、と特許(民事)訴訟に関連した10科目を持つ。ユーザフレンドリーでビジネスオリエンテッドな教育資料で、WIPOと韓国発明推進協会(KIPA)が開発。IPパノラマ01は、WIPO Webサイトで利用可能。更に、IPRの同じコースを大学生と企業に公開し、WOPOと協力してIPRsの創作を援助するために。途上国のSMEsによる、IPR訓練コース、IPR検索、IPRの使用を援助する計画。 | | | |
| 30 | | CIPA | | | | 人材育成 | 直接 | 2007年、148コンテンツを管理、おおよそ22万ユーザをホスト。特にアカデミーは、学生にIPのオンライン教育を提供して、40大学をサポート。 | | | |
| 31 | | | | ベトナム、マレーシア | | 人材育成 | 直接 | 2007年、全71コース中、海外訓練生向けに8コース提供。特に、特別コースをベトナムとマレーシア政府の官僚と審査官に提供、政府の特別要望により、IIPTIはまた、アゼルバイジャンにWIPOと協力して、IP教育センターの設立の相談を提供、概念書を提出。 | | | |
| 32 | | | KIPO-WIPO途上国IPOs技術協力 | | | 技術協力 | 間接 | 2007年、また、PCT-EDI(電子データ交換)の機能を追加、PCT関連文書のオンライン交換を可能に。2007年末までに、ソフトウェアプログラムは18カ国に配布、イスラエル、エジプト、インド、フィリピン、マレーシア、インドネシア、南アフリカ、メキシコを含む。 | | | SCIT/ATR/PI/2007/KR |
| 33 | | | | | | 人材育成 | 間接 | 2007年、IPパノラマと呼ぶデジタルIPR教育プログラムの追加機能を追加し、他言語版の開発を試作。途上国のSMEsが彼ら自身のIPを創作するのを助けるためのe-learningIPRコースを管理した。 | | | |
| 34 | | | | | | 人材育成 | 間接 | WWAと運営し、DL-101(英語版IPR主要分野をカバー)とKL-101(韓国語版IPを含む科学技術をカバー)のような、合同コースを、WIPO WWAとKIPOの合同承認を発行。 | | | |
| 35 | | | APECとの合同協力 | | | 人材育成 | 間接 | 2006年と2007年、APECからのUSD26万でIP Xpediteを開発。プログラムは、世界中の多くの国に配布、特に、APEC加盟国、IPR情報の利用の能力拡大とIPR保護の公共認知度を。APEC Webサイトでも利用可能。 | | | |
| 36 | | CIPA | 訓練コース | | | 人材育成 | 直接 | 2008年、140コンテンツ、277,375ユーザ。アカデミーは、63大学を支援。 | | | |
| 37 | | IIPTI | 訓練コース | | | 人材育成 | 間接 | 政府役人コースは、英語。WWA DL-101コースを含む。2008年、91コース中、7コースを海外訓練生に。 | | | |
| | | | コース例 | ベトナム | VN | 人材育成 | 直接 | 特別コースをベトナム政府役人&審査官向けに開催。 | | | |
| | | | | インドネシア | ID | 人材育成 | 間接 | また、WIPOと協力し、インドネシアのIP教育センター設立のコンサルを提供。 | | | |
| 38 | | | KIPO-WIPO技術協力 | マレーシア、インドネシア、南アフリカ、メキシコを含む24カ国に配布 | | 技術協力 | 間接 | 2007年、PCT-EDI文書交換、2008年末、24カ国に配布、マレーシア、インドネシア、南アフリカ、メキシコを含む。 | | | SCIT/ATR/PI/2008/KR |
| 39 | | | デジタルIPR教育プログラム | | | 人材育成 | 間接 | IPパノラマ:韓国発明振興会(KIPA)、WIPO共同開発。2008年、追加コンテンツ、他言語でも開発予定。 | | | |
| 40 | | | APEC協力 | | | 人材育成 | 間接 | 006年-2007年、APECから支援260,000USD、IP Xpedite開発。APEC Webサイト。2008年、「e-learningコンテンツIP Xpediteを用いたIPR情報促進訓練APECプロジェクト」がAPECにより承認。2009年、APECがKIPOに270,000USDを支援。 | | | |

5. 国際機関等の現状：国際機関および地域フォーラムと広域知財庁

以下の項目について、国際機関等の現状を各組織別に整理した。

(1) 全般的な協力内容

① FTA

関連する FTA と知財関連条項の有無を一覧にした。

なお、FTA の進展度合いに応じて以下の 4 つの段階に分類している。

1 番～121 番：発効済み

122 番～160 番：締結済み、合意済み、大筋合意済み

161 番～224 番：交渉中、交渉開始合意

225 番～250 番：政府間予備協議など

② ODA

協力の規模については、DAC の DB サイトより情報を入手し、整理した。

援助を受ける国別と、援助をする国別に、1970 年から 2008 年までの援助額（単位：百万ドル）を一覧にした。

(2) 知財分野の協力内容

① 産業財産権出願・登録状況

出願人の国別の特許、実用新案、意匠、商標の出願、登録状況を整理した。

② 技術協力状況

途上国への技術協力の状況として、WTO への報告資料の内、TRIPS 協定に関する報告、WIPO への技術年次報告 及び各組織の Web サイトの年報等を調査し、整理した。

(1) 、(2) の調査結果から該当する部分を以下の組織別に記載する。

(1) WIPO

(2) UNDP

(3) 世界銀行

(4) OECD

(5) EPO

(6) OHIM

(7) EAPO

(8) OAPI

(9) ARIPO

(10)EU

(11)APEC

(12)ASEM

(13)GCC

(14)CAN

(15)G8

(16)ASEAN

(1) WIPO

a) 全般的な協力内容

① FTA

なし

② ODA

なし

b) 知財分野の協力内容

① 産業財産権出願・登録状況

なし

② 技術協力状況

対象国への支援状況の一覧を示す。

支援状況 (WIPO)

| 項番 | 支援国 | 機関名 | プロジェクト名 | 受益国 | CC | プロジェクト概要 | 支援額 | 期間 | ソース |
|----|--------|-----|---------------|---------|----|---|-----|-----------|--------------------|
| 1 | WIPO | WO | ワールドワイド・アカデミー | カンボジア | KH | LDC諸国のためのグローバル経済における知的財産権のトレーニングとアドバイザー・プログラム ケープタウンにてWIPOワールドワイド・アカデミーのサマー・スクール バンコックにてWIPOワールドワイド・アカデミーのサマー・スクール クアラルンプールにてWIPOワールドワイド・アカデミーのサマー・スクール メキシコシティにてWIPOワールドワイド・アカデミーのサマー・スクール | | 2009年5月 | Annual Report 2009 |
| 2 | | | | 南アフリカ | ZA | | | 2009年8月開催 | |
| 3 | | | | タイ | TH | | | 2009年5月開催 | |
| 4 | | | | ウクライナ | UA | | | 2009年7月開催 | |
| 5 | | | | メキシコ | MX | | | 2009年8月開催 | |
| 6 | | | | インド | IN | ニューデリーにて「革新的経済における知的財産の役割についてのWIPOインター・リージョナル・フォーラム」を開催 カブールにて「経済成長と競争力のための知的財産の活用についてのWIPOナショナル・セミナー」を開催 デンパサールにて「経済的・社会的発展のための知的財産の戦略的活用の国際セミナー」を開催 ハノイにて「ブランドについてのリージョナル・フォーラム」を開催 カトマンズにて「伝統的知識、伝統的文化表現及び遺伝資源」のセミナーを開催 メキシコシティにてWIPOワールドワイド・アカデミーのサマー・スクールを開催 バンコックにてWIPOワールドワイド・アカデミーのサマー・スクールを開催 | | 2008年11月 | Annual Report 2008 |
| 7 | | | | アフガニスタン | AF | | | 2008年11月 | |
| 8 | | | | インドネシア | ID | | | 2008年8月 | |
| 9 | | | | ベトナム | VN | | | 2008年4月 | |
| 10 | | | | ネパール | NP | | | 2008年11月 | |
| 11 | | | | メキシコ | MX | | | 2008年7月 | |
| 12 | タイ | TH | 2008年5月 | | | | | | |
| 13 | | | | スリランカ | LK | 茶、サファイア、シナモンの地理的表示の使用の分析の産業レベルでのケース・スタディを実施 Moi University)に対し、研究開発機関としての知財政策の策定、推進を支援 パキスタンの知財庁に対し、統合された知財管理システムの設立を支援 テクノロジー・ライセンシング・トレーニング・マニュアルの整備が進行 ゴアにて「戦略的知的財産マネジメント」のセミナーを開催 トルコからの裁判官に「裁判官のための知的財産会議」をジュネーブにて開催 バンドンにて「知的財産並びに伝統的知識、伝統的文化表現及び遺伝資源のアジア・アフリカ・フォーラム」を開催 知財監査を実施し、知財国家戦略の発展・展開策を支援 | | 2007年 | Annual Report 2007 |
| 14 | | | | ケニア | KE | | | 2007年 | |
| 15 | | | | パキスタン | PK | | | 2007年 | |
| 16 | | | | ネパール | NP | | | | |
| 17 | | | | インド | IN | | | 2007年 | |
| 18 | | | | トルコ | TR | | | 2007年4月 | |
| 19 | インドネシア | ID | 2007年6月 | | | | | | |
| 20 | | WWA | | ケニア | KE | インド政府及びインド商工会議所と協力して、「経済的・社会的発展のための知的財産の戦略的活用の国際セミナー」を実施 ケニア政府と協力して、「経済的・社会的発展のための知的財産の戦略的活用の国際セミナー」を実施 the policy, professional and degree programsに60カ国から1,800人の参加があり、the distance-learning coursesには180ヶ国から20,000人の参加 マニラにてフィリピン知財庁と「知財教育、トレーニング、リサーチ」のシンポジウムを共催 バンコックにて「女性、知的財産及び手工芸品のワークショップ」を開催 | | 2006年 | Annual Report 2006 |
| 21 | | | | ナイジェリア | NG | | | 2006年 | |
| 22 | | | | インド | IN | | | 2006年 | |
| 23 | | | | ケニア | KE | | | 2006年 | |
| 24 | | | | フィリピン | PH | | | 2006年1月 | |
| 25 | | | | タイ | TH | | | 2006年12月 | |
| 26 | | | | スリランカ | LK | 地理的表示による保護がスリランカにおける茶、サファイア、シナモン部門の成長を加速できるかの研究を実施 | | 2005年 | |

支援状況 (WIPO)

| 項番 | 支援国 | 機関名 | プロジェクト名 | 受益国 | CC | プロジェクト概要 | 支援額 | 期間 | ソース |
|----|-----|-----|------------------------------|-----------------------|----|---|-----|---------|--------------------|
| 27 | | | | インドネシア | ID | 「インドネシアにおける健康関連の研究開発における知財マネジメント」の調査研究を完了 | | | Annual Report 2005 |
| 28 | | | | インド | IN | 「インドのバイオテクノロジー産業における知財資産の経済への貢献と潜在可能性の分析」の研究を開始 | | | |
| 29 | | WWA | | | | the Policy Development and Professional Development programsには100カ国を超える発展途上国及び移行経済国から1,163人の担当官及び専門家の参加があった。又、The distance learning programsはこの時点で7ヶ国語での利用が可能となっており、160カ国から14,699人の参加があった。 | | 2005年 | |
| 30 | | | | インド | IN | ニューデリーにてインド政府と「知財教育、トレーニング、リサーチ」のシンポジウムを共催 | | 2005年8月 | |
| 31 | | | Human capacity building | | | ①知財管理者、エンフォースメント担当官及びパテント・エージェント向けのトレーニング②研究機関及び小企業向けの技術移転関連のスキル・トレーニング③83ヶ国の発展途上国及び移行経済国の知財庁担当官がWIPOワールドワイド・アカデミーの知財プロフェッショナル・トレーニングを受講④40ヶ国からの政府官僚、大学教授及び裁判官、計800人がWIPOワールドワイド・アカデミーの知財政策発展プログラムを受講⑤WIPOワールドワイド・アカデミーのディスタンス・ラーニング・プログラムを10,000人が受講。うち87%は発展途上国及び移行経済国からであった。 | | 2004年 | Annual Report 2004 |
| 32 | | | 各国の知財庁の強化支援 | | | 知財庁の運営効率の改善、知財法制の最新化、WIPO開発の知財監査ツールを使用しての各国の知財インフラ強化策策定の支援、WIPOのIT専門家による24ヶ国の途上国の知財庁へのOAソフトウェアのインストール、21ヶ国の途上国の知財庁の支援要請に応えてのWIPOスタッフの派遣 | | | |
| 33 | | | | 44ヶ国の発展途上国及びLDC諸国 | | 主にTRIPS対応についての法制上のアドバイス要請に対応 | | | |
| 34 | | | | ケニア、南アフリカ共和国、等のアフリカ諸国 | KE | 知財システムによる経済的利益の評価作業を開始 | | | |
| 35 | | | | パキスタン及びタイ | PK | 商標などの知財資産をいかに商業的に有効に生かすかの実地研修を実施 | | | |
| | | | | | TH | | | | |
| 36 | | WWA | postgraduate diploma program | インド | IN | Indira Gandhi National Open University(IGNOU)と共同で、知財分野でのpostgraduate diploma programを開設し、2004年初年度には300人の登録があった。 | | | |
| 37 | | | | ラテンアメリカ・カリブ地域 | | 国連ラテンアメリカ経済委員会(ECLAC)と密接な協力関係にある | | | |
| 38 | | | | メキシコ | MX | 特許事務所・学究的世界・消費団体・産業界の代表とオープン・ソース・ソフトウェア等の公共政策課題についての議論をもった。 | | | |
| 39 | | | | アルゼンチン | AR | ラテンアメリカ・カリブ地域の諸国を支援するため、FTAの知財関連事項における交渉テクニックのアドバイスを提供した。 | | | |
| 40 | | | | 98ヶ国の発展途上国 | | WIPOの活動の相当部分が発展途上国の支援に向けられた。98ヶ国の発展途上国からの17,000人の代表が、112の国でWIPOが行った会合、セミナー、セッションに参加した。 | | | |

支援状況 (WIPO)

| 項番 | 支援国 | 機関名 | プロジェクト名 | 受益国 | CC | プロジェクト概要 | 支援額 | 期間 | ソース |
|----|-----|-----|---------|--------------|----|---|-----|---------|--------------------|
| 41 | | | | 発展途上国 | | 次の合計300件の任務を果たした。特に発展途上国、LDC諸国及び移行経済国からWIPOに知財サービスの効率的運営についての助言と支援が要請された。知財組織のワーク・プログラムの実行、知財政策オプション、知財資産マネジメント、トレーニング、法制化の助言、コンピュータ化の支援、運営の助言、一般啓蒙のプロモーション | | | Annual Report 2003 |
| 42 | | | | 56メンバー国 | | 約100件の電子化支援を行った。内容的には、技術アドバイスとガイダンス、実地での評価、知財庁の電子化要求の分析、電子化システムの展開、トレーニング、知識移転及び技術サポートである。 | | | |
| 43 | | | | モロッコ | MA | ①知的財産、遺伝資源、伝統的知識及びフォークロアのセミナー②商標及び地理的表示の保護のセミナーを開催し | | | |
| 44 | | | | マレーシア | MY | 知財資産の創造、活用及び管理のセミナーを開催 | | | |
| 45 | | | | スリランカ | LK | 知財資産の創造、活用及び管理のセミナーを開催 | | | |
| 46 | | | | タイ | TH | 知財資産の管理及び評価のセミナーを開催 | | | |
| 47 | | | | イラン | IR | イスファハンにて「知的財産並びに遺伝資源、伝統的知識及びフォークロア」のセミナーを開催 | | 2003年6月 | |
| 48 | | | | 発展途上国 | | 知財システムの経済的、社会的、文化的価値を最適化するため、207を超えるセミナー、ミーティングなどにより発展途上国の17,000人近い男女を支援した。 | | | Annual Report 2002 |
| 49 | | | | 中華人民共和国 | CN | WIPO中国－アフリカ知財フォーラムを北京で開催し、15のアフリカ諸国から大臣、副大臣、等の出席を得て、アフリカの発展途上国の知財政策課題のレビューを行った。 | | | |
| 50 | | | | エジプト | EG | カイロ大学法学部と知財法教育の促進で協力 | | | |
| 51 | | | | インド | IN | ニューデリーにてWIPO Asia Pacific Regional Colloquiumが、知財法のより効果的な保護とエンフォースメントのための会合を開催 | | | |
| 52 | | | | メキシコ | MX | モンテレーにて発明の促進と知財資産の商業化のためのセミナーを数回実施 | | | |
| 53 | | | | バングラデシュ | BD | ダッカにて、アジア及び太平洋地域のLDC諸国がTRIPS及びドーハ宣言への対応について意見交換するためのワークショップをWTOと共同で開催 | | | |
| 54 | | | | 発展途上国 | | 10ヶ国の発展途上国に11の知財法のドラフトを提供した。又、17ヶ国の発展途上国から寄せられた知財法及びそのドラフトへのコメントを送った。 | | 2002年 | |
| 55 | | | | ブラジル、インド、等の国 | BR | 遺伝資源、伝統的知識及びフォークロアのワークショップ及び専門家会合をブラジル、インド、等の国で開催した。 | | 2002年 | |
| 56 | | | | スリランカ | LK | コロンボにて「インターネット、電子商取引及び知的財産」のナショナル・セミナーを開催 | | 2002年4月 | |
| 57 | | | | イラン | IR | テヘランにて「知的財産と電子ビジネス」の国際コンファレンスを開催 | | 2002年1月 | |
| 58 | | | | LDC諸国 | | WIPOとWTOはLDC諸国が知財保護の利益を最大化できるよう新しいイニシアチブを開始した。これの主要ゴールの一つは、LDC諸国が2006年1月1日までにTRIPS対応が出来るように支援することである。 | | 2001年6月 | Annual Report 2001 |
| 59 | | | | 発展途上国 | | 14ヶ国の発展途上国、等に28の知財法のドラフトを提供した。又、30ヶ国から寄せられた46の知財法のドラフトへのコメントを送った。 | | | |
| 60 | WWA | | | | | インターネットを介したディスタンス・ラーニング・プログラムの知財全般コースに2001年は3,842人の参加があり、前年の倍増以上となった。 | | | |

支援状況 (WIPO)

| 項番 | 支援国 | 機関名 | プロジェクト名 | 受益国 | CC | プロジェクト概要 | 支援額 | 期間 | ソース |
|----|-----|-----|---------|------------------------------------|----|--|-----|-------|--------------------|
| 61 | | WWA | | | | the University of South Africaとジョイントでディスタンス・ラーニング・プログラムによる知財の学位コースを発足させた。 | | | |
| 62 | | | | カンボジア、アゼルバイジャン、チャド、ホンジュラス、レバノンの5カ国 | KH | 5カ国の知財庁にWIPONET Kitが導入された。ジュネーブのWIPO本部のWIPONET Centerに最新鋭設備が完成し、コンピュータ・ハードウェア、ソフトウェア、インターネット接続、メンテナンス及びヘルプデスク設備から成るWIPONET Kitを各国知財庁が導入し、WIPONETサービスを受けることが可能となった。 | | | |
| 63 | | | | 発展途上国 | | TRIPSへの対応を含む現行の国際基準に適合する知財法の整備での発展途上国への支援を継続している。2000年に、WIPOは25ヶ国の発展途上国、等に38の知財法のドラフトを提供した。又、27ヶ国から寄せられた53の知財法のドラフトへコメントを送った。 | | 2000年 | Annual Report 2000 |
| 64 | | | | | | 16のLDC諸国の政府にNationally Focused Action Plans(NFAPs)の作成に協力した。又、LDC諸国の228人の人がトレーニングを受けた。 | | | |
| 65 | | | | ブラジル、タイ、中国、ジャマイカ、ヨルダン、ポーランド | BR | 発展途上国のEコマース(電子商取引)の活用の拡大を支援するため、Eコマースと知財課題の地域ミーティングを、ブラジル、タイ、中国、ジャマイカ、ヨルダン、ポーランドで開催した。 | | | |
| 66 | | | | タイ | TH | 遺伝資源、伝統的知識、フォークロアにおける知的財産の最新の展開についてのミーティングを開催し28ヶ国の参加があった。 | | | |
| 67 | | | | 発展途上国 | | 発展途上国の2000年1月1日からの、LDC諸国の2006年1月1日からの法整備などのTRIPS対応義務を推進するため、合計129カ国を支援した。 | | | Annual Report 1999 |
| 68 | | | | 発展途上国 | | 33ヶ国の発展途上国、等に61の知財法のドラフトを提供した。又、31ヶ国から寄せられた66の知財法のドラフトへコメントを送った。更に、37ヶ国の政府関係者と52回のミーティングをジュネーブ又は当該国の首都で持った。 | | | |
| 69 | | | | 38ヶ国のLDC諸国 | | 各国個別のNationally Focused Action Plans(NFAPs)がWIPOとの協力において作成された。1998年と1999年において1,900人のLDC諸国の国民がトレーニングを受講した。 | | | |
| 70 | | | | 発展途上国 | | 21ヶ国の発展途上国の要請により391の知財法のドラフトを提供した。又、48ヶ国の発展途上国に現行の知財法又はそのドラフトへTRIPS対応についてのコメントを送った。 | | | Annual Report 1998 |
| 71 | | | | エジプト | EG | TRIPS対応のための高いレベルの知財政策担当者とのミーティングをエジプト、バングラデシュなどの国で開催した。 | | | |
| 72 | | | | バングラデシュ | BD | 179回のセミナー、ワークショップを開催し、10,000人以上の参加者があった。 | | | |
| 73 | | | | | | 1996-97の2年間に1994-95の2年間に倍する発展途上国への支援を行った。これには、TRIPS対応のための法案の起草や改正の支援および124ヶ国の発展途上国・16の政府間機関への150回以上のセミナーや会議の開催による政府および民間セクターの10,000人以上の男女の人材育成が含まれる。 | | | Annual Report 1997 |

(2) 国連開発計画 (UNDP)

a) 全般的な協力内容

① FTA

なし

② ODA

1970年から2008年までの、被援助額及び対象国への援助額一覧を示す。

③ 技術協力状況

対象国への支援状況の一覧を示す。

支援状況 (UNDP)

| 項番 | 支援国 | 機関名 | プロジェクト名 | 受益国 | CC | プロジェクト概要 | 支援額 | 期間 | ソース |
|----|------|-----|-----------------------------|--------------------------|----|---|-----------------------|---------------------|-----------------------|
| 1 | UNDP | | アフガニスタン暫定行政機構基金 (AIAF) | アフガニスタン | AF | 国連アフガニスタン支援ミッション (UNAMA) からの要請により、UNDPはアフガニスタン暫定行政機構基金 (AIAF) を設立するなど、同国の復興において中心的な役割を担っています。同基金に対しては、日本を含むドナーから総額7,320万ドルが拠出され、主として公共サービス再開に向けて早急に必要費用 (公務員の給料や政府庁舎の修復費、行政の経常支出の資金等) に使用されました。 | 総額7,320万ドル | 2001年12月5日のボン合意を受けて | |
| 2 | | | アフガニスタン復興雇用プロジェクト (REAP) | アフガニスタン | AF | 日本政府はUNDPを通じ、2002年1月に地雷除去に関する支援として約1,540万ドルを拠出したほか、同年10月には緒方イニシアティブの一環として地雷除去、地雷教育、地雷被害者対策へ480万ドルの追加支援を行いました。 | 約1,540万ドル、480万ドルの追加支援 | 2002年1月、同年10月 | |
| 3 | | | アフリカ・アジア稲の品種交配研究 | アフリカ17ヶ国にはナイジェリア、等が含まれ | NG | アジア、南米およびアフリカ17ヶ国に戻し交配の原種が送られました。 | | 1997-98 | |
| 4 | | | インドネシアの「南南協力」強化支援 | インドネシア | ID | インドネシア政府が南南協力事業を実施するために設立する組織を支援し、途上国同士や先進国との二国間、三国間技術協力、また、国際機関や非政府機関 (NGO) や民間部門が参加して実施されている多国籍技術協力の成功例から、インドネシアが対応できる開発手法を探求 | | 1998-1999年 | 国連開発計画 (UNDP) 東京事務所HP |
| 5 | | | 南アジア貧困撲滅プログラム | パキスタン、バングラデシュ、スリランカ、ネパール | | 独立機関である南アジア貧困撲滅委員会の報告書の提言に沿って、このプログラムは、改革の中心的役割を担う人材として社会活動家や村落の活動家を育成するため訓練および再訓練を実施 | | 1997-1998年 | |
| 6 | | | アジア・アフリカ・フォーラム | タイ | TH | 第2回アジア・アフリカ・フォーラム: 1997年6月にタイのバンコクで開催され、アフリカ44ヶ国、アジア11ヶ国、12の援助国、多数の国際機関および地域機関の高官を含め220人を越す代表が出席 | | 1997年 | |
| 7 | | | 第2回アフリカ開発会議 (TICAD II) への支援 | ジンバブエ | ZW | TICAD IIへの支援: 1998年3月から4月にかけて、国連開発計画のプロジェクト発掘形成ミッションがアフリカ9カ国に派遣され、現地政府とアジア・アフリカ協力関連のプロジェクトにつき協議が行われました。同時にTICAD IIIに提出する行動計画を起草するための準備委員会がブルキナ・ファソ、ジンバブエ、エチオピアの3ヶ所で開催されました。 | | 1998年 | |
| 8 | | | | アルゼンチン | AR | 六つの社会組織との協働により、貧困と闘う一策としてマイクロ・ファイナンス管理モデルの開発をコーディネート | | 2008年 | |
| 9 | | | | パキスタン | PK | 食品企業と提携して畜産酪農分野における農村女性の役割を強化する革新的な3年間のプログラムを開発 | | | |
| 10 | | | | 中華人民共和国 | CN | 四川大地震の発生後すみやかに中国政府に協力して、災害救援と早期回復活動への支援を実施 | | 2008年5月 | UNDP AR2009 |
| 11 | | | | ミャンマー | MM | 大型サイクロンの被害に対してUNDPはミャンマー政府や他の国連機関と協力して緊急に必要な救援物資の輸送や配布 | | 2008年5月 | |
| 12 | | | | イエメン | YE | 地域開発と貧困緩和のため地域分権の改革と地方政府の効率向上の支援 | | | |
| 13 | | | | インド | IN | 南南協力の一環としてインド政府からの30名の指導員によるアフガニスタン政府の財務、人事、調達等の分野の中級公務員、上級公務員の教育訓練を支援 | | | |
| 14 | | | | バングラデシュ | BD | 2008年に予定される国政選挙に備え、バングラデシュ選挙管理委員会に協力して新しい選挙人登録リストを創設 | | 2008年 | |

支援状況 (UNDP)

| 項番 | 支援国 | 機関名 | プロジェクト名 | 受益国 | CC | プロジェクト概要 | 支援額 | 期間 | ソース |
|----|-----|--------------|---------------|---------|----|---|--------------|-------------|-------------|
| 15 | | | | ケニア | KE | 気候変動への適応と緩和を援助するため、20年のうちに干上がると科学者が予測しているケニア北部のBaringo湖周辺で、地域の生物多様性も高めて土地の劣化防止をするため、より強く多彩な草を植え、家畜に食べさせるよう村人たちを支援 | | | UNDP AR2008 |
| 16 | | | | マレーシア | MY | 貧しい州の一つであるトレンガヌ州で、トレンガヌ州政府、地元企業と協力して150家族によるマングローブの再生事業を実施 | | | |
| 17 | | | | ケニア | KE | 10件の持続可能なビジネス・プロジェクトを立ち上げ7,000万ドルの収入増と雇用増を図ろうとしている。 | | | UNDP AR2007 |
| 18 | | | | イエメン | YE | 果物と水産物の輸出を促進するためイエメン政府を支援 | 100万ドル | 2005年10月 | UNDP AR2006 |
| 19 | | | | パキスタン | PK | 南アジア大地震に対してUNDPはパキスタンの早期復興の戦略的枠組みの作成の陣頭指揮を執った。 | | 今後の5年間 | |
| 20 | | | | ベトナム | VN | 1,500万ドルのプログラムでエネルギー効率の良い街路照明を促進し、今後の5年間で133キロトンの二酸化炭素に相当する温室効果ガスの削減を図る。 | 1,500万ドル | | |
| 21 | | | | エジプト | EG | HIV/AIDSの差別への対抗報道に重要な役割を果たすジャーナリストの研修プログラムを支援 | | | |
| 22 | | 機会均等プログラム | | ウクライナ | UA | 政府当局者と国会議員が女性の権利拡大のプログラムと予算とをいかに形作るかを研究 | | | |
| 23 | | 電力供給プロジェクト | | マダガスカル | MG | 仏・独・加の電力会社3社とのパートナーシップでバナラ生産で有名な地域を中心に総投資額1,900万ドルの電力供給プロジェクトに取り組む | 総投資額1,900万ドル | | |
| 24 | | | | ブラジル | BR | ジェネリック薬品を製造するブラジル政府の能力を評価する作業を2005年にブラジル政府と開始 | | 2005年 | UNDP AR2005 |
| 25 | | アジア・アフリカ貿易会議 | | | | 日本政府、世界銀行などと共に東京でアジア・アフリカ貿易会議を開催 | | | |
| 26 | | | | アフガニスタン | AF | アフガニスタンの大統領選挙において、UNDPは有権者登録、投票所の設置および得票数の集計の援助に重要な役割を果たした。 | | 2004年 | |
| 27 | | | アフガニスタン・プログラム | アフガニスタン | AF | 文民警察の訓練でアフガニスタン内務省を支援し、国政選挙への賢明なアプローチの構築支援に深く関与 | | 2003年 | UNDP AR2004 |
| 28 | | | | イエメン | YE | 2003年の国政選挙でUNDPからいろいろな局面でのアドバイスを求めて選挙を実施 | | | |
| 29 | | | | バングラデシュ | BD | ダッカの都市スラムで断水に困っていた住民はUNDPがサポートするNGOの支援で水の供給ポイントのためのローンを得て給水を改善することができた。 | | | |
| 30 | | | | パキスタン | PK | 豪政府と共同でパキスタンでのプロジェクトを支援: 300万ドルの投資で25,000エーカーの塩分を含む浸した農地を開墾し、3,000万ドルの資産価値のある肥沃な農地を回復し、17の農村に持続可能な家計手段を提供 | 300万ドル | | |
| 31 | | | | アフガニスタン | AF | 憲法改正を支援するためにアフガニスタン暫定行政機構基金に初期費用として7,500万ドルを拠出 | 7,500万ドル | UNDP AR2003 | |
| 32 | | | | ネパール | NP | 政府を支援して15地区に93の水車を設置し、11,000以上の世帯に電力を供給 | | | |
| 33 | | | | マレーシア | MY | ICT(インフォメーション&コミュニケーション・テクノロジー)を学習機材として活用できるよう、マレーシアの選ばれた学校に最新式のインターネット・ハブを導入すると共に教師や生徒のトレーニングを行った。 | | | |

支援状況(UNDP)

| 項番 | 支援国 | 機関名 | プロジェクト名 | 受益国 | CC | プロジェクト概要 | 支援額 | 期間 | ソース |
|----|-----|-----|---------|---------|----|--|-----|----|-------------|
| 34 | | | | ブラジル | BR | 政府が貧困家庭の子供の就学率を向上させるプロジェクトに協力している。ブラジル政府は1,000万人近くの子供が就学できるよう500万の貧困家庭へ年に10億ドル近い就学補助金を支給 | | | UNDP AR2002 |
| 35 | | | | インド | IN | 大地震の被害をこうむったインド北西部のグジャラート州の25の村で地元の材料、労働、設計を使用した耐震建築のデモンストレーションを支援 | | | |
| 36 | | | | メキシコ | MX | 大統領選挙においてUNDPは投票者が48のNGOのネットワークを使って選挙をモニターできるよう財政的、技術的に援助 | | | UNDP AR2001 |
| 37 | | | | バングラデシュ | BD | 選挙人登録のため9,800万のマニュアル、パンフレットおよび書式を提供し、829,000人の要員に選挙人登録および選挙の業務のトレーニングを行った。 | | | |
| 38 | | | | ナイジェリア | NG | 腐敗防止委員会を設立し、行動計画を策定するのを援助 | | | |
| 39 | | | | インドネシア | ID | 貧困削減のため、これまでに460の草の根レベルのプロジェクトに1,700万ドルを超える基金提供をしており、市民団体は小口融資や幅広いビジネス機会の提供にこの基金を活用している。 | | | |
| 40 | | | | ラオス | LA | 地雷除去のための資材と専門技術を提供すると共に地雷除去要員のトレーニングを行っている。 | | | |

(3) 世界銀行グループ機関

a) 全般的な協力内容

(1) FTA

なし

(2) ODA

IBRD 及び IDA の 1970 年から 2008 年までの、被援助額及び対象国への援助額一覧を示す。

(3) 協力状況

対象国への支援状況の一覧を示す。

支援状況(世界銀行)

| 項番 | 支援国 | 機関名 | プロジェクト名 | 受益国 | CC | プロジェクト概要 | 支援額(\$万) | 期間 | ソース |
|----|-----|-----|---------------------|---------|----|---|----------|------|------------------|
| 1 | 世銀 | | 農村経済開発と農村地域の生活向上を支援 | アフガニスタン | AF | 基本サービスの利用促進、良質な基礎教育を公平に受けられる機会の増加、マイクロファイナンス・サービスの拡大、およびHIV /エイズ拡大抑制の支援を目的。また、非政府組織に保健サービスを発注することにより、医療を受けられる人の数を約600万人増やすプログラムの支援。 | 25,000 | 2008 | 世界銀行年次報告 2008 |
| 2 | | | | イエメン | YE | 食糧危機に対応できるよう、両国に技術協力と緊急財政援助を提供 | 2,000 | 2008 | |
| 3 | | | | エジプト | EG | 金融セクター改革プログラムを支援 | 50,000 | 2008 | |
| 4 | | | | イエメン | YE | 制度改革に向けたグラント5100万ドル(その大部分はビジネス環境向上対策用) | 5,100 | 2008 | |
| 5 | | | | インド | IN | 2008年度、世銀はビハール州への2億2500万ドルの融資を承認 | 22,500 | 2008 | |
| 6 | | | | インド | IN | インド政府の保証を得て、インド電力網公社に対して6億ドルの融資を提供 | 60,000 | 2008 | |
| 7 | | | | バングラデシュ | BD | 洪水・サイクロン対策資金として2億4500万ドル(うち1億7500万ドルは即時支払分)を拠出することを承認 | 24,500 | 2008 | |
| 8 | | | | インドネシア | ID | 2億ドルの開発政策融資は、特にこの国のインフラ・セクターにおける政策改革を支援 | 20,000 | 2008 | |
| 9 | | | 都市・農村貧困削減介入政策 | インドネシア | ID | 世銀が援助する2種類の都市・農村貧困削減介入政策は総額4億900万ドル(うち3億1500万ドル以上はIDAからの拠出)で、インドネシアの7万の村落すべてにコミュニティが主導・監視するサービス供給プログラムを導入するという政府の取り組みを支援 | 40,900 | 2008 | |
| 10 | | | | インドネシア | ID | 世銀融資が140万人以上の教師の資質の向上と世界レベルの教育機関の創設に向けた政府の取り組みに充てられている。 | 8,600 | 2008 | |
| 11 | | | | カンボジア | KH | 公共財政管理の改善を目指す新しい貧困削減・成長計画が、のIDA贈与を受けて進められている | 1,500 | 2008 | |
| 12 | | | | トルコ | TR | 法的・制度的・構造的開発プロセスを支援するため、同国に対する4億ドルの公共セクター開発政策融資を承認 | 40,000 | 2008 | |
| 13 | | | | ネパール | NP | 貧困緩和基金の第2段階に割り当て、ネパール国内25地域の農村住民90万人以上に恩恵をもたらす。 | 10,000 | 2008 | |
| 14 | | | コミュニティ・インフラ・プロジェクト | パキスタン | PK | 貧困緩和基金の下で、約5000の村落の住民250万人以上の生活に影響を与える約1万件のコミュニティ・インフラ・プロジェクトが完了 | 7,500 | 2008 | |
| 15 | | | | パキスタン | PK | 配水能力向上のため1億5000万ドルの融資を承認 | 15,000 | 2008 | |
| 16 | | | 巨大災害準備プログラム | バングラデシュ | BD | 2008年度、世銀は2007年8月の洪水と11月のサイクロンという二度の災害に見舞われたバングラデシュの復興に協力するため、洪水・サイクロン対策資金として2億4500万ドル(うち1億7500万ドルは即時支払分)を拠出することを承認 | 24,500 | 2008 | |
| 17 | | | 家庭保健拡大プログラム | ブラジル | BR | 都市住民の基本医療を担う家庭医療従事者を養成するための、ブラジルの家庭保健拡大プログラム | 8,300 | 2008 | |
| 18 | | | | ベトナム | VN | 980万ドルのグラントが、都市部の大気浄化と大量公共交通機関の拡大に向けたハノイ市の取り組みに役立てられている。 | 980 | 2008 | |
| 19 | | | 開発政策融資 | メキシコ | MX | 国家気候変動戦略に基づいた取り組み | 51,100 | 2008 | |
| 20 | | | | 中華人民共和国 | CN | エネルギー集約型産業の効率性改善のための大規模な国内資金調達計画が計画されている | 20,000 | 2008 | |
| 21 | | | | アフガニスタン | AF | 国内の投資環境および電力、水道、電気通信など主要セクターにおけるインフラを改善 | 2,500 | 2007 | |
| 22 | | | 第二次国家連帯プログラ | アフガニスタン | AF | コミュニティ主導の復興・農村インフラ・イニシアティブ | 12,000 | 2007 | |

支援状況(世界銀行)

| 項番 | 支援国 | 機関名 | プロジェクト名 | 受益国 | CC | プロジェクト概要 | 支援額(\$万) | 期間 | ソース | |
|----|-----|--------------------|-----------|----------|----|---|----------|------|------------------|------------------|
| 23 | | | | アルゼンチン | AR | 貧しい失業者が仕事を見つけるために必要とされる技能の取得を支援 | 20,000 | 2007 | 世界銀行年次報告 2007 | |
| 24 | | | | アルゼンチン | AR | 全土の道路インフラ整備のために約7億ドルの融資を承認 | 70,000 | 2007 | | |
| 25 | | 保健プログラム | | アルゼンチン | AR | 保健プログラム「ナセル計画」を拡大するための3億ドルの融資が含まれている。 | 30,000 | 2007 | | |
| 26 | | 保健セクター支援 | | インド | IN | 保健や子供に対する保健サービスを改善し、結核の死亡・罹患率を低下させ、カルナタカにおける必須保健サービスの利用を拡大するために6億7200万ドルを提供 | 67,200 | 2007 | | |
| 27 | | | | インド | IN | HIV/エイズ蔓延を抑制する活動への支援も継続し、第三次国家HIV/エイズ管理プロジェクトでの融資を提供 | 25,000 | 2007 | | |
| 28 | | | | インド | IN | 道路網の整備と拡大のために2億5000万ドルの融資 | 25,000 | 2007 | | |
| 29 | | | | インド | IN | 6300万ドルのビハール農村生計プロジェクトが承認 | 6,300 | 2007 | | |
| 30 | | 教育プロジェクト | | インド | IN | 職業・技術教育のための2億8000万ドル | 28,000 | 2007 | | |
| 31 | | | | ナイジェリア | NG | 初等学校への就学率および学習効果の拡大と高等教育の質的向上を目指した2件のプロジェクトへの約2億5000万ドル | 25,000 | 2007 | | |
| 32 | | | | コンゴ民主共和国 | | 紛争後の教育支援のための1億5000万ドル | 15,000 | 2007 | | |
| 33 | | | | ケニア | KE | 教育の分権化のための8000万ドル | 8,000 | 2007 | | |
| 34 | | 第二次高等教育プロジェ | | ネパール | NP | 6000万ドルのグラント | 6,000 | 2007 | | |
| 35 | | | | バングラデシュ | BD | バングラデシュ鉄道を十分に管理された顧客志向の組織に転換するという政府計画を支援するために4000万ドルの融資を提供 | 4,000 | 2007 | | |
| 36 | | | | フィリピン | PH | 2億5000万ドルの開発政策融資により税務管理が強化。フィリピン向けとして8年ぶりの開発政策プロジェクト。 | 25,000 | 2007 | | |
| 37 | | | | ペルー | PE | 1億5000万ドルの開発政策融資は、初等教育、保健、栄養における標準を定め、目標を設定するのを支援する | 15,000 | 2007 | | |
| 38 | | | | モロッコ | MA | エネルギー・セクター改革を1億ドルのエネルギー開発政策融資で支援 | 10,000 | 2007 | | |
| 39 | | | 国家連帯プログラム | アフガニスタン | AF | 4000万ドルの追加グラントを承認 | 4,000 | 2006 | | 世界銀行年次報告 2006 |
| 40 | | | | アフガニスタン | AF | 基礎保健サービスの供給を拡大するための3000万ドルの追加グラントを承認 | 3,000 | 2006 | | |
| 41 | | | | インド | IN | 社会資本を構築するため、1億2000万ドルのクレジットを提供 | 12,000 | 2006 | | |
| 42 | | | | インド | IN | 安定した電力取引を拡大するため、4億ドルの融資 | 40,000 | 2006 | | |
| 43 | | | | インド | IN | 社会資本を構築するため、1億2000万ドルのクレジットを提供 | 12,000 | 2006 | | |
| 44 | | | | インド | IN | 都市開発を支援するため3億ドル、2億1600万ドルの融資 | 21,600 | 2006 | | |
| 45 | | | | インドネシア | ID | 4億ドルの第2次開発政策融資は、投資環境の改善や財政運営などの主要優先事項の改善に | 40,000 | 2006 | | |
| 46 | | | | スリランカ | LK | 教育機会拡大のための6000万ドルのグラント | 6,000 | 2006 | | |
| 47 | | | | スリランカ | LK | 1億ドルのクレジットによって620キロメートルの国道が改良される | 10,000 | 2006 | | |
| 48 | | | | バングラデシュ | BD | 公共サービスの供給を改善するため、2億ドルの開発支援クレジットを提供 | 20,000 | 2006 | | |
| 49 | | 「ボルサ・ファミリア」プログラム | | ブラジル | BR | 5億7200万ドルを援助 | 57,200 | 2006 | | |
| 50 | | | | メキシコ | MX | 金融システムを強化し将来金融危機に陥るリスクを減らすために行った5億100万ドルの融資 | 50,100 | 2006 | | |
| 51 | | | | メキシコ | MX | 3億ドルの融資は、小規模事業者が正規の市場に参加して競争力をつけることができるよう支援 | 30,000 | 2006 | | |
| 52 | | 補習教育プログラム (CONAFE) | | メキシコ | MX | 補習教育プログラム (CONAFE) を強化するプログラムに7億1500万ドルを提供 | 71,500 | 2006 | | |

支援状況(世界銀行)

| 項番 | 支援国 | 機関名 | プロジェクト名 | 受益国 | CC | プロジェクト概要 | 支援額(\$万) | 期間 | ソース |
|----|-----|-----|---------|---------|----|---|----------|------|------------------|
| 53 | | | | モロッコ | MA | 金融仲介活動やリスク・マネジメントに適した環境を整備するため2億ドルの金融セクター開発政策融資 | 20,000 | 2006 | |
| 54 | | | | アフガニスタン | AF | 教育の質を高めるために3500万ドルの融資が、高等教育の資金として4000万ドルのグラントがそれぞれ提供 | 4,000 | 2005 | 世界銀行年次報告 2005 |
| 55 | | | | バングラデシュ | BD | 中等教育へのアクセスや質の改善を目的に1億ドルが提供 | 10,000 | 2005 | |
| 56 | | | | ネパール | NP | 「万人のための教育」の目標達成のために5000万ドルのクレジットが承認 | 5,000 | 2005 | |
| 57 | | | | ネパール | NP | 保健サービスを受けられない人々が基本的サービスを受けられるようにするため5000万ドル | 5,000 | 2005 | |
| 58 | | | | パキスタン | PK | ポリオ撲滅のために2150万ドル | 2,150 | 2005 | |
| 59 | | | | インド | IN | 保健システム強化のために1億1000万ドル | 11,000 | 2005 | |
| 60 | | | | バングラデシュ | BD | 保健の質とアクセス改善のために3億ドルがそれぞれ提供 | 30,000 | 2005 | |
| 61 | | | | インド | IN | 開発支援のために1億2500万ドルが承認 | 12,500 | 2005 | |
| 62 | | | | バングラデシュ | BD | 経済成長を促進し、貧困削減支援のために2億ドルの開発支援融資を承認 | 20,000 | 2005 | |
| 63 | | | | パキスタン | PK | 貧困削減戦略支援のために3億ドルが提供 | 30,000 | 2005 | |
| 64 | | | | ブラジル | BR | プログラムの財政改革および社会保障改革に6億5800万ドル | 65,800 | 2005 | |
| 65 | | | | メキシコ | MX | 競争力改善のための改革に2億5000万ドル | 25,000 | 2005 | |
| 66 | | | | アルゼンチン | AR | 持続的インフラ投資に2億ドル | 20,000 | 2005 | |
| 67 | | | | ペルー | PE | 分権化と競争力改善に融資1億ドルと保証ファシリティ2億ドル | 20,000 | 2005 | |
| 68 | | | | パキスタン | PK | 税務改革に1億ドル、銀行セクター改革に3億ドルを承認 | 40,000 | 2005 | |
| 69 | | | | インド | IN | 農村の道路プログラムに4億ドルを、ウッタルプラデシュ、ビハールの両州における国道システムの一部を改善するために6億2000万ドルをそれぞれ承認 | 102,000 | 2005 | |
| 70 | | | | インド | IN | 中小企業育成支援に1億2000万ドル | 12,000 | 2005 | |
| 71 | | | | スリランカ | LK | 情報テクノロジーの強化に5300万ドルを承認 | 5,300 | 2005 | |
| 72 | | | | インドネシア | ID | 財政運営改善と、腐敗根絶のため、3億ドルの開発政策融資と6000万ドルの財政改革プログラムを承認 | 36,000 | 2005 | |
| 73 | | | | ブラジル | BR | 環境持続性プロジェクト(5億300万ドル)と住宅改革(5億300万ドル) | 100,600 | 2005 | |
| 74 | | | | メキシコ | MX | 基礎教育プロジェクト(3億ドル) | 30,000 | 2005 | |
| 75 | | | | ペルー | PE | 社会改革プロジェクト(1億ドル) | 10,000 | 2005 | |
| 76 | | | | アフガニスタン | AF | 電話事業と郵便事業の再建を目指す2200万ドルの融資、貿易収入を増大させる3100万ドルの融資 | 6,300 | 2004 | |
| 77 | | | | パキスタン | PK | 「貧困緩和基金」(パキスタン政府が設立した独立組織)に2億3800万ドルを融資 | 23,800 | 2004 | |
| 78 | | | | インド | IN | 貧困層に飲料水と衛生サービスを持続可能な形で提供するプロジェクト(1億8100万ドル) | 18,100 | 2004 | |
| 79 | | | | スリランカ | LK | 基本的な社会・経済インフラサービスを提供するプロジェクト(6470万ドル) | 6,470 | 2004 | |
| 80 | | | | アフガニスタン | AF | 安全な水をアフガニスタンの農村部に提供するプロジェクト(4000万ドル) | 4,000 | 2004 | |
| 81 | | | | ネパール | NP | 農村部の給水と衛生を支援するプロジェクト(2530万ドル) | 2,530 | 2004 | |
| 82 | | | | インド | IN | 初等教育の完全普及(すべての就学年齢児童の入学と修了)を達成できるよう、5億ドルの融資を提供 | 50,000 | 2004 | |
| 83 | | | | バングラデシュ | BD | 初等教育を支援するために、1億5000万ドルの融資を提供 | 15,000 | 2004 | |
| 84 | | | | ブラジル | BR | 社会的保護と持続可能で公平な成長に焦点を当てたブラジルのプロジェクト(10億ドル) | 100,000 | 2004 | |

支援状況(世界銀行)

| 項番 | 支援国 | 機関名 | プロジェクト名 | 受益国 | CC | プロジェクト概要 | 支援額(\$万) | 期間 | ソース |
|-----|-----|-----|---------|---------|----|--|----------|------|--------------------|
| 85 | | | | アルゼンチン | AR | 妊産婦と子供の健康の増進を目指すアルゼンチンのプロジェクト(7億5000万ドル) | 75,000 | 2004 | 世界銀行年次報告 2004 |
| 86 | | | | メキシコ | MX | 包括的な灌漑近代化プロジェクト(3億300万ドル) | 30,300 | 2004 | |
| 87 | | | | アルゼンチン | AR | 経済復興と成長を促進する活動に5億ドルを融資 | 50,000 | 2004 | |
| 88 | | | | アルゼンチン | AR | 保険に加入していない貧しい母子の保健・医療ニーズを充足するために、アルゼンチンに1億3600万ドルの融資を提供 | 13,600 | 2004 | |
| 89 | | | | インド | IN | 2億4000万ドルの世銀融資をもとにバイパスを建設 | 24,000 | 2004 | |
| 90 | | | | インド | IN | 「第2次アンドラ・プラデシュ州経済改革融資」(2億2000万ドル)が承認 | 22,000 | 2004 | |
| 91 | | | | インド | IN | 保健制度プロジェクトに8900万ドルの融資が提供 | 8,900 | 2004 | |
| 92 | | | | エジプト | EG | 空港インフラの構築費として3億3500万ドルを融資 | 33,500 | 2004 | |
| 93 | | | | ネパール | NP | 金融セクター改革プロジェクト(7550万ドル) | 7,550 | 2004 | |
| 94 | | | | ブラジル | BR | 5億500万ドルのプログラムの融資を通して、新政府の経済改革を支援 | 50,500 | 2004 | |
| 95 | | | | ペルー | PE | 政府の地方分権・競争力強化プログラムに1億5000万ドルを融資 | 15,000 | 2004 | |
| 96 | | | | ブラジル | BR | 最貧困世帯を対象とする「家族基金」に、用途の限定されないプログラム融資(5億7200万ドル)を提供 | 57,200 | 2004 | |
| 97 | | | | チリ | CL | 「チリ連帯イニシアティブ」に2億ドルの繰延引出オプション付き構造調整融資と、1100万ドルの付帯的な技術支援融資を提供 | 21,100 | 2004 | |
| 98 | | | | ブラジル | BR | 持続可能な地域開発を支援するために、6000万ドルを融資 | 6,000 | 2004 | |
| 99 | | | | ブラジル | BR | 5億500万ドルの構造調整融資を提供 | 50,500 | 2004 | |
| 100 | | | | ペルー | PE | 政府の地方分権・競争力強化プログラムに1億5000万ドルを融資 | 15,000 | 2004 | |
| 101 | | | | ペルー | PE | 4500万ドルの融資を通して、公共輸送網の効率化と信頼性の向上、および障害を持つ人々への対応を支援 | 4,500 | 2004 | |
| 102 | | | | メキシコ | MX | 森林資源の管理・保全強化プロジェクトに2130万ドルを提供 | 2,130 | 2004 | |
| 103 | | | | アフガニスタン | AF | IDAが融資する1億800万ドルの緊急輸送再建プロジェクトは、国内の輸送ボトルネックを排除し、高速道路や航空網を再建する | 10,800 | 2003 | 世界銀行年次報告 2003より |
| 104 | | | | インド | IN | 「ウツタル・プラデシュ州道路プロジェクト」(4億8800万ドル)を通して、合計3500kmの既存道路網が補強される予定 | 48,800 | 2003 | |
| 105 | | | | スリランカ | LK | 「経済改革・技術支援プロジェクト」(1500万ドル)が承認、1億2500万ドルの「貧困削減支援融資(PRSC)」が提供 | 16,000 | 2003 | |
| 106 | | | | スリランカ | LK | 北東部の復興を支援する4600万ドルの緊急パッケージを承認 | 4,600 | 2003 | |
| 107 | | | | スリランカ | LK | 「全国HIV/エイズ予防プロジェクト」(1260万ドル)は、感染予防と感染者に対する偏見の解消に重点 | 1,260 | 2003 | |
| 108 | | | | パキスタン | PK | 「全国HIV/エイズ予防プロジェクト」(3710万ドル) | 3,710 | 2003 | |
| 109 | | | | バングラデシュ | BD | 3億ドルの「開発支援融資」 | 30,000 | 2003 | |
| 110 | | | | ベトナム | VN | 「フーミー第2火力発電所第2期プロジェクト」に部分リスク保証(7500万ドル)を提供 | 7,500 | 2003 | |
| 111 | | | | ペルー | PE | 農村部住民に水サービスを提供することを目指すペルーのプロジェクト(5000万ドル) | 5,000 | 2003 | |
| 112 | | | | アフガニスタン | AF | 1,000万ドルのグラントは、アフガニスタン暫定政府の行政機能の整備を支援、様々な復興及びキャパシティ・ビルディングプロジェクトを対象として、更に9,000万ドルのグラント供与 | 10,000 | 2002 | |
| 113 | | | | アフガニスタン | AF | 女性と少女(特に戦争未亡人や読み書きのできない若い女性など、機会に恵まれないグループが中心)を対象とした技能開発プログラムに対して、\$1,500万のグラントが供与 | 1,500 | 2002 | |

支援状況(世界銀行)

| 項番 | 支援国 | 機関名 | プロジェクト名 | 受益国 | CC | プロジェクト概要 | 支援額(\$万) | 期間 | ソース | |
|-----|-----|-----|---------|---------|----|---|----------|------|------------------|--|
| 114 | | | | アルゼンチン | AR | 未実行融資金の内の\$1億を、アルゼンチンの保健、教育及び地域開発などの緊急な社会的ニーズを満たすための資金に振り向け | 10,000 | 2002 | 世界銀行年次報告 2002 | |
| 115 | | | | アルゼンチン | AR | 市場が経済の先行きを悲観している状況を同国政府が開關するのを支援するために4億ドルの構造調整融資 | 40,000 | 2002 | | |
| 116 | | | | アルゼンチン | AR | 実施中の社会セクター・プログラムに対する融資の中から1億ドルを緊急の社会的プログラムに振り向け | 10,000 | 2002 | | |
| 117 | | | | インド | IN | 輸送ネットワークの設備と管理の改善を図るための3億1,500万ドルの融資を承認 | 31,500 | 2002 | | |
| 118 | | | | インド | IN | 3つのプロジェクト—ケララ州輸送プロジェクト (IBRD: 2億5,500万ドル)、ミゾラム州道路輸送プロジェクト (IDA: 6,000万ドル)、ムンバイ都市輸送プロジェクト (IBRD: 4億6,300万ドル、IDA: 7,900万ドル)—が実施 | 85,700 | 2002 | | |
| 119 | | | | ネパール | NP | 電気通信セクター改革プロジェクト(2,260万ドル)が実施 | 2,260 | 2002 | | |
| 120 | | | | インド | IN | 「カルナタカ州溜池管理プロジェクト」(IDA: 9,900万ドル)、「ラジャスタン州給水セクター再編プロジェクト」(IDA: 1億4,000万ドル)、「ウツタルプラデシュ州給水セクター再編プロジェクト」(IDA: 1億4,920万ドル)、「第2次カルナタカ州農村給水・衛生プロジェクト」(IDA: 1億5,160万ドル)。 | 53,980 | 2002 | | |
| 121 | | | | インド | IN | 1億9,100万ドルの融資を受けて、「第2次全国エイズ抑制プロジェクト」が実施 | 19,100 | 2002 | | |
| 122 | | | | バングラデシュ | BD | IDAから4,000万ドル、英国のDFIDから1,000万ドルの融資を受けて、「HIV/エイズ予防プロジェクト」が実施 | 5,000 | 2002 | | |
| 123 | | | | トルコ | TR | 構造改革プログラムの加速に重点を置いて、同年度の融資(4件の特別融資を含む)は、55億ドルに達しました(IDAが6億ドル、IBRDが49億ドル)。 | 550,000 | 2002 | | |
| 124 | | | | ネパール | NP | 「電気通信セクター改革プロジェクト」を支援するために、ネパール政府に2,260万ドルの融資を行うことを承認 | 2,260 | 2002 | | |
| 125 | | | | ブラジル | BR | 「サンパウロ地下鉄4号線プロジェクト」に対する融資として2億900万ドルを承認 | 20,900 | 2002 | | |
| 126 | | | | アルジェリア | DZ | 「予算制度近代化プロジェクト」(IBRD: 2,400万ドル)は、効率性、透明性及び効果的なガバナンスを促進 | 2,400 | 2001 | | |
| 127 | | | | アルジェリア | DZ | 1,800万ドル。エネルギー・鉱業技術援助貸付 | 1,800 | 2001 | | |
| 128 | | | | アルゼンチン | AR | 500万ドル。研修イノベーション貸付により、政府の漁業管理能力強化を図り、立場の弱い漁業労働者を保護 | 500 | 2001 | | |
| 129 | | | | アルゼンチン | AR | 5,700万ドル。プエノスアイレス中等教育IIプロジェクト | 5,700 | 2001 | | |
| 130 | | | | アルゼンチン | AR | 3億300万ドル。コルドバ州改革貸付 | 30,300 | 2001 | | |
| 131 | | | | アルゼンチン | AR | 7,070万ドル。州改革構造調整貸付—カタマルカ州 | 7,070 | 2001 | | |
| 132 | | | | アルゼンチン | AR | 500万ドル。先住民地域の開発 | 500 | 2001 | | |
| 133 | | | | イエメン | YE | 「農村給水・衛生プロジェクト」(IDA: 2,000万ドル) | 2,000 | 2001 | | |
| 134 | | | | イエメン | YE | 2,130万ドル。灌漑整備プロジェクト | 2,130 | 2001 | | |
| 135 | | | | イエメン | YE | 5,600万ドル。基礎教育拡大プロジェクト | 5,600 | 2001 | | |
| 136 | | | | イエメン | YE | 4,500万ドル。農村地域アクセス・プログラム | 4,500 | 2001 | | |
| 137 | | | | インド | IN | 「全国ハンセン病撲滅IIプロジェクト」(IDA: 3,000万ドル) | 3,000 | 2001 | | |
| 138 | | | | インド | IN | 1億40万ドル。カルナタカ州分水界開発プロジェクト | 10,040 | 2001 | | |
| 139 | | | | インド | IN | 1億1,010万ドル。マドヤプラデシュ州 貧困イニシアティブ・プロジェクト | 11,010 | 2001 | | |
| 140 | | | | インド | IN | 7,440万ドル。ラジャスタン州第2次地域初等教育プロジェクト | 7,440 | 2001 | | |
| 141 | | | | インド | IN | 6,490万ドル。技術教育IIIプロジェクト | 6,490 | 2001 | | |
| 142 | | | | インド | IN | 4億5,000万ドル。送配電システム開発IIプロジェクト | 45,000 | 2001 | | |

支援状況(世界銀行)

| 項番 | 支援国 | 機関名 | プロジェクト名 | 受益国 | CC | プロジェクト概要 | 支援額(\$万) | 期間 | ソース |
|-----|-----|-----|---------|---------|----|---|----------|------|-----|
| 143 | | | | インド | IN | 1億8,000万ドル。ラジャスタン州電力セクター再建プロジェクト | 18,000 | 2001 | |
| 144 | | | | インド | IN | IBRD — 7,500万ドル及びIDA — 7,500万ドル。カルナタカ州経済復興貸付 | 15,000 | 2001 | |
| 145 | | | | インド | IN | 5億8,900万ドル。主要幹線道路整備プロジェクト | 58,900 | 2001 | |
| 146 | | | | インド | IN | 3億8,100万ドル。グジャラート州幹線道路プロジェクト | 38,100 | 2001 | |
| 147 | | | | インド | IN | 3億6,000万ドル。カルナタカ州幹線道路整備プロジェクト | 36,000 | 2001 | |
| 148 | | | | インド | IN | 6,550万ドル。ケララ州給水・環境・衛生プロジェクト | 6,550 | 2001 | |
| 149 | | | | インドネシア | ID | 410万ドル。図書館開発プロジェクト | 410 | 2001 | |
| 150 | | | | インドネシア | ID | IBRD — 6,320万ドル及びIDA — 4,000万ドル。この貸付は、3つの州における保健セクターの効果的な地方分権化を促進し、権限が委譲されたシステムの中で保健・社会福祉省が独自の役割を果たすことを支援 | 10,320 | 2001 | |
| 151 | | | | インドネシア | ID | ケカマタン開発IIプロジェクト。合計3億2,020万ドル。IBRD — 2億890万ドル及びIDA — 1億1,130万ドル | 32,020 | 2001 | |
| 152 | | | | インドネシア | ID | 4,820万ドル。ケカマタン開発プロジェクトのための補完的貸付 | 4,820 | 2001 | |
| 153 | | | | インドネシア | ID | 西ジャワ州環境管理プロジェクト。合計1,750万ドル | 1,750 | 2001 | |
| 154 | | | | ウクライナ | UA | セヴァストポリ市熱供給整備プロジェクト。IBRD — 2,820万ドル | 2,820 | 2001 | |
| 155 | | | | ウクライナ | UA | リヴィフ市上下水プロジェクト。IBRD — 2,430万ドル | 2,430 | 2001 | |
| 156 | | | | カンボジア | KH | 緊急洪水復興プロジェクト。3,500万ドル | 3,500 | 2001 | |
| 157 | | | | カンボジア | KH | 洪水復興社会基金IIプロジェクトのための補完的貸付。IDA — 1,000万ドル | 1,000 | 2001 | |
| 158 | | | | ケニア | KE | 地域貿易促進プロジェクト。IDA — 2,500万ドル | 2,500 | 2001 | |
| 159 | | | | ケニア | KE | エイズ危機対策プロジェクト。IDA — 5,000万ドル | 5,000 | 2001 | |
| 160 | | | | ケニア | KE | 権限委譲に基づいた、リプロダクティブ・ヘルス（性と生殖に関する健康）とエイズに関するプロジェクト。IDA \$5,000 | 5,000 | 2001 | |
| 161 | | | | ケニア | KE | 緊急電力供給プロジェクト。IDA — 7,200万ドル | 7,200 | 2001 | |
| 162 | | | | ケニア | KE | 経済・公共セクター改革貸付。IDA — 1億5,000万ドル | 15,000 | 2001 | |
| 163 | | | | ケニア | KE | 経済・公共セクター改革のための補完的貸付。IDA — 320万ドル | 320 | 2001 | |
| 164 | | | | ケニア | KE | 土地所有権・関連サービス・プロジェクト。IDA - \$500万 | 500 | 2001 | |
| 165 | | | | スリランカ | LK | 中央銀行整備プロジェクト。IDA — 3,030万ドル | 3,030 | 2001 | |
| 166 | | | | スリランカ | LK | 遠隔研修プロジェクト。IDA — 200万ドル：テレビ会議研修プログラム | 200 | 2001 | |
| 167 | | | | トルコ | TR | 7億7,780万ドル。金融セクター構造調整貸 | 77,780 | 2001 | |
| 168 | | | | トルコ | TR | 2億5,000万ドル。民営化・社会支援プロジェクト | 25,000 | 2001 | |
| 169 | | | | ナイジェリア | NG | 1億1,430万ドル。民営化支援プロジェクト | 11,430 | 2001 | |
| 170 | | | | ナイジェリア | NG | 6,000万ドル。地域社会中心の貧困削減プロジェクト | 6,000 | 2001 | |
| 171 | | | | パキスタン | PK | 2,130万ドル。北西辺境州農業用水管理プロジェクト | 2,130 | 2001 | |
| 172 | | | | パキスタン | PK | 3億5,000万ドル。構造調整貸付 | 35,000 | 2001 | |
| 173 | | | | パキスタン | PK | 300万ドル。貿易・運輸促進プロジェクト | 300 | 2001 | |
| 174 | | | | バングラデシュ | BD | 5,330万ドル。識字力取得後の継続教育に関する人的開発プロジェクト | 5,330 | 2001 | |
| 175 | | | | バングラデシュ | BD | 1億5,100万ドル。貧困削減小口貸付IIプロジェクト | 15,100 | 2001 | |
| 176 | | | | バングラデシュ | BD | 4,000万ドル。エイズ抑制プロジェクト | 4,000 | 2001 | |
| 177 | | | | バングラデシュ | BD | 3,060万ドル。法律・司法キャパシティ・ビルディング・プロジェクト | 3,060 | 2001 | |
| 178 | | | | バングラデシュ | BD | 470万ドル。大気の大気質の管理に関するプロジェクト | 470 | 2001 | |
| 179 | | | | フィリピン | PH | 土地運用・管理プロジェクト。IBRD — 480万ドル | 480 | 2001 | |

世界銀行年次報告
2001

支援状況(世界銀行)

| 項番 | 支援国 | 機関名 | プロジェクト名 | 受益国 | CC | プロジェクト概要 | 支援額(\$万) | 期間 | ソース |
|-----|-----|-----|---------|---------|----|---|----------|------|-----|
| 180 | | | | フィリピン | PH | マニラ都市交通整備プロジェクト。IBRD — 6,000 万ドル | 6,000 | 2001 | |
| 181 | | | | ブラジル | BR | 財政改革に対するプログラムの構造調整貸付。IBRD — 7 億5,760 万ドル | 75,760 | 2001 | |
| 182 | | | | ブラジル | BR | 財政・金融運営技術援助貸付。IBRD — 890 万ドル | 890 | 2001 | |
| 183 | | | | ブラジル | BR | 金融セクターに対するプログラムの構造調整貸付。IBRD — 4 億400 万ドル | 40,400 | 2001 | |
| 184 | | | | ブラジル | BR | セアラ州の基礎教育の質の改善のためのプロジェクト。IBRD — 9,000 万ドル | 9,000 | 2001 | |
| 185 | | | | ブラジル | BR | バイア州の教育。IBRD — 6,960 万ドル | 6,960 | 2001 | |
| 186 | | | | ブラジル | BR | 農村貧困削減プロジェクト—ピアウイ州。IBRD — \$2,250万 | 2,250 | 2001 | |
| 187 | | | | ブラジル | BR | 農村貧困削減プロジェクト—ペルナンブコ州。IBRD — 3,010 万ドル | 3,010 | 2001 | |
| 188 | | | | ブラジル | BR | 農村貧困削減プロジェクト—セアラ州。IBRD—\$3,750万 | 3,750 | 2001 | |
| 189 | | | | ブラジル | BR | 農村貧困削減プロジェクト—バイア州。IBRD—\$5,430万 | 5,430 | 2001 | |
| 190 | | | | ブラジル | BR | 土地を利用した貧困削減プロジェクト。IBRD — 2 億210 万ドル | 20,210 | 2001 | |
| 191 | | | | ベトナム | VN | 地域中心農村インフラ・プロジェクト。IDA— 1 億280 万ドル | 10,280 | 2001 | |
| 192 | | | | ベトナム | VN | 貧困削減支援貸付。IDA — 2 億5,000 万ドル | 25,000 | 2001 | |
| 193 | | | | ベトナム | VN | メコン運輸・洪水防止プロジェクト。IDA— 1 億1,000 万ドル | 11,000 | 2001 | |
| 194 | | | | ベトナム | VN | ホーチミン市環境・衛生プロジェクト。IDA—1 億6,630 万ドル | 16,630 | 2001 | |
| 195 | | | | ペルー | PE | 社会改革プログラム貸付。IBRD — 1 億ドル | 10,000 | 2001 | |
| 196 | | | | ペルー | PE | 農村道路II プロジェクト。IBRD — 5,000 万ドル | 5,000 | 2001 | |
| 197 | | | | マダガスカル | MG | 農村開発支援プロジェクト。IDA — 8,900 万ドル | 8,900 | 2001 | |
| 198 | | | | マダガスカル | MG | 石油補完貸付。IDA — 3,040 万ドル | 3,040 | 2001 | |
| 199 | | | | マダガスカル | MG | サイクロン緊急補完貸付。IDA — 2,010 万ドル | 2,010 | 2001 | |
| 200 | | | | マダガスカル | MG | 地域社会開発プロジェクト。IDA — 1 億1,000 万ドル | 11,000 | 2001 | |
| 201 | | | | マダガスカル | MG | サイクロン復興活動に関する社会基金IIIプロジェクトのための補完的貸付。IDA — 1,810 万ドル | 1,810 | 2001 | |
| 202 | | | | メキシコ | MX | 自然災害管理プロジェクト。IBRD — 4 億400 万ドル | 40,400 | 2001 | |
| 203 | | | | メキシコ | MX | 銀行再編ファシリティ貸付II。IBRD — 5 億510 万ドル | 50,510 | 2001 | |
| 204 | | | | メキシコ | MX | 基礎的医療III プロジェクト。IBRD — 3 億5,000 万ドル | 35,000 | 2001 | |
| 205 | | | | メキシコ | MX | メキシコ州構造調整貸付。IBRD — 5 億510 万ドル | 50,510 | 2001 | |
| 206 | | | | メキシコ | MX | 連邦幹線道路保守プロジェクト。IBRD — 2 億1,800 万ドル | 21,800 | 2001 | |
| 207 | | | | モロッコ | MA | 灌漑中心の地域開発プロジェクト。IBRD — 3,260 万ドル | 3,260 | 2001 | |
| 208 | | | | モロッコ | MA | 情報インフラ・セクター開発貸付。IBRD — 6,500 万ドル | 6,500 | 2001 | |
| 209 | | | | モンゴル | MN | エネルギー・プロジェクト。IDA — 3,000 万ドル | 3,000 | 2001 | |
| 210 | | | | モンゴル | MN | 運輸開発プロジェクト。IDA — 3,400 万ドル | 3,400 | 2001 | |
| 211 | | | | ラオス | LA | 農業開発プロジェクト。IDA — 1,670 万ドル | 1,670 | 2001 | |
| 212 | | | | ラオス | LA | 道路保守プロジェクト。IDA — 2,500 万ドル | 2,500 | 2001 | |
| 213 | | | | ロシア | RU | 教育改革プロジェクト。IBRD — 5,000 万ドル | 5,000 | 2001 | |
| 214 | | | | ロシア | RU | 北部再構築プロジェクト。IBRD — 8,000 万ドル | 8,000 | 2001 | |
| 215 | | | | ロシア | RU | モスクワ都市交通プロジェクト。IBRD — 6,000 万ドル | 6,000 | 2001 | |
| 216 | | | | ロシア | RU | 市町村暖房プロジェクト。IBRD — 8,500 万ドル | 8,500 | 2001 | |
| 217 | | | | ロシア | RU | 市町村上下水プロジェクト。IBRD — 1 億2,250 万ドル | 12,250 | 2001 | |
| 218 | | | | 中華人民共和国 | CN | 用水保全プロジェクト。IBRD — 7,400 万ドル | 7,400 | 2001 | |
| 219 | | | | 中華人民共和国 | CN | 金融セクター技術援助プロジェクトのための補完的貸付。IBRD — 800 万ドル | 800 | 2001 | |
| 220 | | | | 中華人民共和国 | CN | 内陸水路III プロジェクト。IBRD — 1 億ドル | 10,000 | 2001 | |
| 221 | | | | 中華人民共和国 | CN | 江西幹線道路II プロジェクト。IBRD — 2 億ドル | 20,000 | 2001 | |
| 222 | | | | 中華人民共和国 | CN | 石家荘都市交通プロジェクト。IBRD — 1 億ドル | 10,000 | 2001 | |
| 223 | | | | 中華人民共和国 | CN | ウルムチ都市交通改善プロジェクト。IBRD — 1 億ドル | 10,000 | 2001 | |

支援状況(世界銀行)

| 項番 | 支援国 | 機関名 | プロジェクト名 | 受益国 | CC | プロジェクト概要 | 支援額(\$万) | 期間 | ソース |
|-----|-----|-----|---------|---------|----|-------------------------------|----------|------|-----|
| 224 | | | | 中華人民共和国 | CN | 淮河汚染抑制プログラム。IBRD — 1 億550 万ドル | 10,550 | 2001 | |
| 225 | | | | 中華人民共和国 | CN | 淮河汚染抑制プログラム。IBRD — 1 億ドル | 10,000 | 2001 | |

(4) OECD

a) 全般的な協力内容

① FTA

なし

② ODA

なし

③ 技術協力状況

対象国への支援状況の一覧を示す。

支援状況(OECD)

| 項番 | 支援国 | 機関名 | プロジェクト名 | 受益国 | CC | プロジェクト概要 | 支援額 | 期間 | ソース |
|----|------|-----|----------------------|---|----|---|--------|------------|--------------------------|
| 1 | OECD | | | 中華人民共和国 | CN | 中国政府と共同で北京にて「中国における知的財産権および経済発展に関するハイレベル・ワークショップ」を開催 | | 2004年4月 | OECD HP ニュースリリース |
| 2 | | | | アフリカ諸国 | | DAC加盟国のアフリカ向け二国間純ODAは260億ドルとなり、うち225億ドルはサハラ以南アフリカ向け | 260億ドル | 2008年の速報値 | OECD東京センター HP 過去のニュース |
| 3 | | | | チリ、エストニア、イスラエル、ロシア、スロベニア | | 加盟交渉が開始された。 | | 2007年12月 | 外務省HP 2007年のトピックス |
| 4 | | | | ブラジル、中国、インド、インドネシア、南アフリカ | | 加盟も視野に入れて関係を強化することで一致 | | 2007年5月 | OECD東京センター HP 過去のニュース |
| 5 | | | | ブラジル | BR | 民間航空機向け輸出信用に関する画期的な協定に参加 | | 2007年7月 | |
| 6 | | | | 南アフリカ | ZA | OECD外国公務員贈賄防止条約締結 | | 2007年6月 | |
| 7 | | | OECD新規加盟 | チリ | CL | チリはOECDへの加盟合意文書に調印した。必要な手続きを経て発効すれば、南米では初、OECDには31番目の加盟国となる。 | | 2010年1月11日 | OECD HP ニュースルーム |
| 8 | | | 開発援助 | | | OECD事務総長と開発援助委員会(DAC)議長は、DAC加盟国の元首に宛てた書簡の中で、現存の開発援助公約を確認するとともに開発援助予算の削減を避ける「援助公約」に参加するよう要請した | | 2008年10月 | OECD東京センター HP 過去のニュース |
| 9 | | | 開発援助 | | | DAC加盟国が2007年に行った開発援助は、1,037億米ドル(特にイラクおよびナイジェリア向けに大規模な債務救済措置を実施) | | 2007年 | |
| 10 | | | 開発援助 | | | DAC加盟国が2006年に行った開発援助は、1,044億米ドル | | 2006年 | |
| 11 | | | 開発援助 | | | DAC加盟国が2005年に行った開発援助は、過去最高の1,068億米ドル | | 2005年 | |
| 12 | | | 投資および競争力向上に向けての地域国支援 | アフガニスタン、モンゴル、カザフスタン、キルギス共和国、タジキスタン、トルクメニスタン、ウズベキスタン | | OECDはアフガニスタン、モンゴル、カザフスタン、キルギス共和国、タジキスタン、トルクメニスタン、ウズベキスタンの中央アジア7カ国の投資および競争力向上のための地域国会合を開催し、支援協力のための声明を採択した | | 2008年11月 | |

(5) EPO

a) 全般的な協力内容

① FTA

なし

② ODA

なし

b) 知財分野の協力内容

① 産業財産権出願・登録状況

特許の出願、登録状況の一覧を示す。

② 技術協力状況

対象国への支援状況の一覧を示す。

特許出願(EPO)

| Patent Office | Country of Origin | CC | 1996 | 1997 | 1998 | 1999 | 2000 | 2001 | 2002 | 2003 | 2004 | 2005 | 2006 | 2007 | 2008 | |
|------------------------|--------------------------|----|--------|--------|--------|--------|--------|--------|--------|--------|--------|--------|--------|--------|--------|--------|
| European Patent Office | European Patent Office | EP | 20,865 | | | | | | | | | | | | | |
| | Argentina | AR | 10 | 15 | 27 | 21 | 22 | 23 | 26 | 14 | 23 | 23 | 22 | 29 | 28 | 21 |
| | Austria | AT | | 529 | 643 | 762 | 794 | 809 | 812 | 929 | 1,010 | 1,000 | 1,053 | 1,134 | 1,379 | 1,492 |
| | Australia | AU | 47 | 38 | 29 | 33 | 48 | 36 | 78 | 44 | 68 | 882 | 884 | 977 | 1,000 | 1,056 |
| | Belgium | BE | | 758 | 877 | 1,038 | 1,016 | 1,111 | 1,214 | 1,328 | 1,374 | 1,493 | 1,659 | 1,817 | 1,900 | 1,900 |
| | Brunei Darussalam | BN | | | | | | | | | | | 2 | | 3 | 6 |
| | Brazil | BR | 12 | 11 | 13 | 19 | 18 | 24 | 17 | 15 | 26 | 96 | 130 | 148 | 153 | 181 |
| | Canada | CA | 174 | 148 | 221 | 375 | 408 | 526 | 377 | 362 | 455 | 1,721 | 1,785 | 1,954 | 2,076 | 1,931 |
| | Switzerland | CH | | 2,212 | 2,786 | 3,159 | 3,213 | 3,561 | 3,808 | 3,882 | 4,180 | 4,663 | 5,028 | 5,421 | 5,857 | 5,972 |
| | Chile | CL | | | | | | | | 10 | | 9 | 11 | 11 | 15 | 16 |
| | China | CN | 2 | 6 | 12 | 14 | 35 | 80 | 84 | 105 | 170 | 405 | 538 | 719 | 1,146 | 1,510 |
| | Germany | DE | | 12,013 | 13,846 | 16,117 | 18,190 | 20,104 | 21,308 | 21,039 | 22,701 | 23,046 | 23,798 | 24,876 | 25,183 | 26,660 |
| | Denmark | DK | | 423 | 531 | 579 | 680 | 714 | 816 | 778 | 867 | 984 | 1,174 | 1,248 | 1,409 | 1,587 |
| | Algeria | DZ | | | | | | | | | | 1 | 1 | | 3 | |
| | Egypt | EG | | | | | | | | | | 3 | 4 | 9 | 13 | 7 |
| | Spain | ES | | 282 | 386 | 432 | 478 | 525 | 582 | 603 | 695 | 846 | 973 | 1,094 | 1,286 | 1,325 |
| | Finland | FI | 226 | 670 | 746 | 854 | 1,017 | 1,223 | 1,571 | 1,608 | 1,480 | 1,608 | 1,514 | 1,679 | 2,045 | 1,780 |
| | France | FR | | 4,685 | 5,091 | 5,644 | 6,180 | 6,791 | 6,804 | 6,853 | 7,431 | 8,080 | 8,035 | 8,011 | 8,327 | 9,051 |
| | United Kingdom | GB | | 3,339 | 3,991 | 3,972 | 4,138 | 4,359 | 4,853 | 4,709 | 4,843 | 4,791 | 4,650 | 4,723 | 4,981 | 5,070 |
| | Greece | GR | | 28 | 23 | 47 | 53 | 45 | 62 | 43 | 66 | 69 | 67 | 68 | 82 | 91 |
| | Indonesia | ID | | | | | | | | | | 3 | 3 | 3 | 2 | |
| | India | IN | 15 | 24 | 36 | 50 | 24 | 27 | 37 | 49 | 28 | 265 | 395 | 370 | 383 | 439 |
| | Italy | IT | | 2,322 | 2,485 | 2,845 | 3,006 | 3,199 | 3,329 | 3,336 | 3,676 | 3,998 | 4,200 | 4,197 | 4,392 | 4,343 |
| | Japan | JP | 8,790 | 11,357 | 12,856 | 13,813 | 14,617 | 17,124 | 19,845 | 15,912 | 18,534 | 20,583 | 21,470 | 22,153 | 22,889 | 23,085 |
| | Kenya | KE | | | | | | | | | | | | 3 | 3 | |
| | Republic of Korea | KR | 283 | 310 | 368 | 373 | 426 | 549 | 722 | 1,038 | 1,473 | 2,871 | 3,854 | 4,596 | 4,934 | 4,347 |
| | Sri Lanka | LK | | | | | | | | | | | | 1 | 1 | |
| | Morocco | MA | | | | | | | | | | 2 | 3 | | 7 | 4 |
| | Mexico | MX | 2 | 6 | 2 | 12 | 2 | 5 | 5 | 5 | 3 | 23 | 28 | 47 | 30 | 63 |
| | Malaysia | MY | | | | | | | | | 16 | 31 | 27 | 29 | 18 | 29 |
| | Nigeria | NG | | | | | | | | | | 1 | 1 | | | 1 |
| | Netherlands | NL | | 2,901 | 3,292 | 3,504 | 3,837 | 4,435 | 5,371 | 5,054 | 6,459 | 6,974 | 7,799 | 7,328 | 7,000 | 7,291 |
| | Norway | NO | 35 | 30 | 52 | 36 | 40 | 47 | 35 | 52 | 47 | 368 | 327 | 393 | 442 | 490 |
| | New Zealand | NZ | 8 | 10 | 15 | 8 | 8 | 13 | 19 | 20 | 20 | 135 | 156 | 170 | 191 | 149 |
| | Peru | PE | | | | | | | | | 1 | 1 | | 1 | | |
| | Papua New Guinea | PG | | | | | | | | | | | | 1 | | |
| | Philippines | PH | | | | | | | | | | 2 | 3 | 2 | 1 | 6 |
| | Pakistan | PK | | | | | | | | | | | | | | 1 |
| | Portugal | PT | | 12 | 21 | 18 | 34 | 22 | 48 | 23 | 39 | 52 | 41 | 79 | 71 | 83 |
| | Russian Federation | RU | 3 | 4 | 2 | 3 | 17 | 3 | 9 | 8 | 2 | 120 | 93 | 141 | 136 | 161 |
| | Sweden | SE | | 1,138 | 1,455 | 1,742 | 1,977 | 2,305 | 2,548 | 2,565 | 2,562 | 2,429 | 2,486 | 2,550 | 2,733 | 3,140 |
| | Singapore | SG | | | | | | | | | 47 | 134 | 110 | 223 | 249 | 282 |
| | Thailand | TH | | | | | | | | | 5 | 6 | 14 | 14 | 7 | 15 |
| | Turkey | TR | 1 | | 3 | | 2 | 20 | 21 | 30 | 46 | 66 | 68 | 144 | 143 | 193 |
| | Ukraine | UA | | | | | | | | | | 19 | 7 | 7 | 12 | 16 |
| | United States of America | US | 9,691 | 18,668 | 20,497 | 23,502 | 25,333 | 28,499 | 30,450 | 30,118 | 31,863 | 32,621 | 32,741 | 34,808 | 35,603 | 37,370 |
| | Viet Nam | VN | | | | | | | | | | | | | | 2 |
| | South Africa | ZA | 32 | 29 | 33 | 37 | 16 | 18 | 10 | 11 | 6 | 102 | 120 | 112 | 118 | 133 |
| | Zimbabwe | ZW | | | | | | | | | | 1 | | | | |

特許登録(EPO)

| Patent Office | Country of Origin | CC | 1995 | 1996 | 1997 | 1998 | 1999 | 2000 | 2001 | 2002 | 2003 | 2004 | 2005 | 2006 | 2007 | 2008 | |
|--------------------------|-------------------------|--------|--------|--------|-------|-------|-------|-------|--------|--------|--------|--------|--------|--------|--------|--------|-----|
| European Patent Office | Argentina | AR | 2 | 9 | 8 | 4 | 3 | 1 | 1 | 7 | 7 | 18 | 11 | 5 | 11 | 7 | |
| | Austria | AT | | 408 | 390 | 414 | 311 | 212 | 372 | 480 | 622 | 637 | 533 | 656 | 518 | 625 | |
| | Australia | AU | 156 | 159 | 160 | 150 | 135 | 125 | 145 | 169 | 171 | 234 | 243 | 300 | 300 | 338 | |
| | Belgium | BE | | 336 | 379 | 357 | 342 | 295 | 356 | 497 | 599 | 576 | 459 | 561 | 524 | 598 | |
| | Brunei Darussalam | BN | | | | | | | | | | | | | | 1 | |
| | Brazil | BR | 15 | 20 | 22 | 26 | 18 | 13 | 15 | 27 | 27 | 33 | 50 | 61 | 43 | 57 | |
| | Canada | CA | 321 | 309 | 370 | 361 | 312 | 276 | 369 | 567 | 567 | 683 | 633 | 789 | 763 | 767 | |
| | Switzerland | CH | | 1,402 | 1,335 | 1,163 | 1,266 | 1,006 | 1,309 | 1,722 | 2,393 | 2,111 | 1,911 | 2,205 | 1,986 | 2,420 | |
| | Chile | CL | | | | | | | | | | 2 | 5 | 4 | 3 | 4 | |
| | China | CN | 13 | 15 | 3 | 7 | 7 | 11 | 10 | 26 | 25 | 69 | 82 | 113 | 138 | 277 | |
| | Germany | DE | | 8,183 | 7,796 | 7,486 | 7,384 | 5,395 | 8,135 | 11,255 | 13,429 | 13,621 | 12,499 | 14,274 | 11,933 | 13,498 | |
| | Denmark | DK | | 228 | 297 | 233 | 244 | 203 | 248 | 385 | 500 | 483 | 431 | 507 | 419 | 465 | |
| | Algeria | DZ | | | | | | | | | | 1 | | | | | |
| | Egypt | EG | | | | | | | | | 2 | | 1 | | | | |
| | European Patent Office | EP | | 20,096 | | | | | | | | | | | | | |
| | Spain | ES | | | 123 | 144 | 126 | 118 | 125 | 171 | 198 | 329 | 373 | 321 | 361 | 331 | 418 |
| | Finland | FI | 272 | 284 | 321 | 319 | 352 | 264 | 340 | 528 | 692 | 858 | 757 | 885 | 760 | 818 | |
| | France | FR | | 3,143 | 3,312 | 3,113 | 2,972 | 2,110 | 2,805 | 3,793 | 4,805 | 4,366 | 3,740 | 4,498 | 3,980 | 4,804 | |
| | United Kingdom | GB | | 1,897 | 2,081 | 1,992 | 1,831 | 1,377 | 1,370 | 2,134 | 2,679 | 2,500 | 2,148 | 2,254 | 1,912 | 1,974 | |
| | Greece | GR | | 10 | 9 | 10 | 14 | 5 | 13 | 13 | 27 | 28 | 15 | 30 | 15 | 28 | |
| | Indonesia | ID | | | | | | | | | 4 | 3 | 1 | 4 | | | |
| | India | IN | 8 | 3 | 8 | 8 | 9 | 7 | 10 | 18 | 18 | 70 | 75 | 106 | 113 | 126 | |
| | Iran (Islamic Republic) | IR | | | | | | | | | 2 | | 1 | 1 | 2 | | |
| | Italy | IT | | 1,252 | 1,383 | 1,178 | 1,112 | 912 | 1,197 | 1,613 | 2,213 | 2,217 | 1,868 | 2,317 | 1,965 | 2,258 | |
| | Japan | JP | 9,875 | 9,601 | 8,980 | 7,702 | 7,139 | 5,498 | 6,580 | 8,249 | 10,291 | 10,441 | 9,546 | 12,044 | 10,650 | 10,917 | |
| | Kenya | KE | | | | | | | | | | | | | | 1 | |
| | Republic of Korea | KR | 42 | 75 | 120 | 137 | 178 | 164 | 171 | 250 | 250 | 459 | 486 | 787 | 859 | 1,201 | |
| | Sri Lanka | LK | | | | | | | | | | | | | | 1 | |
| | Morocco | MA | | | | | | | | | 2 | 1 | | 1 | 2 | 1 | |
| | Mexico | MX | 3 | 4 | 6 | 4 | 8 | 2 | 1 | 8 | 8 | 6 | 8 | 13 | 9 | 6 | |
| | Malaysia | MY | | | | | | | | | 7 | 7 | 6 | 12 | 18 | 17 | |
| | Nigeria | NG | | | | | | | | | 2 | | | | | | |
| | Netherlands | NL | | 1,111 | 1,141 | 1,103 | 1,081 | 938 | 1,056 | 1,401 | 1,731 | 1,695 | 1,519 | 1,919 | 1,820 | 1,936 | |
| Norway | NO | 96 | 122 | 133 | 136 | 124 | 116 | 96 | 189 | 189 | 205 | 222 | 223 | 178 | 162 | | |
| New Zealand | NZ | 13 | 18 | 15 | 14 | 19 | 21 | 20 | 22 | 22 | 41 | 40 | 49 | 40 | 46 | | |
| Peru | PE | | | | | | | | | | | | | 1 | 1 | | |
| Philippines | PH | | | | | | | | | | | | | 1 | | | |
| Pakistan | PK | | | | | | | | | | 1 | | | | | | |
| Portugal | PT | | 5 | 5 | 11 | 14 | 14 | 9 | 13 | 30 | 20 | 20 | 19 | 22 | 26 | | |
| Russian Federation | RU | 10 | 8 | 20 | 26 | 15 | 22 | 18 | 30 | 30 | 50 | 24 | 35 | 34 | 43 | | |
| Sweden | SE | | 656 | 668 | 659 | 670 | 549 | 751 | 1,096 | 1,545 | 1,497 | 1,344 | 1,501 | 1,487 | 1,583 | | |
| Singapore | SG | | | | | | | | | 38 | 33 | 32 | 100 | 98 | 107 | | |
| Thailand | TH | | | | | | | | | 5 | 3 | 5 | 1 | 4 | 4 | | |
| Turkey | TR | 1 | 2 | 1 | | 1 | 3 | | 5 | 8 | 20 | 20 | 31 | 39 | 49 | | |
| Ukraine | UA | | | | | | | | | 10 | 1 | 3 | 6 | 4 | 5 | | |
| United States of America | US | 10,305 | 10,131 | 9,981 | 9,380 | 9,151 | 7,428 | 8,583 | 11,845 | 15,088 | 14,202 | 13,007 | 14,834 | 12,508 | 12,733 | | |
| South Africa | ZA | 36 | 49 | 52 | 34 | 33 | 26 | 35 | 35 | 35 | 56 | 55 | 59 | 58 | 53 | | |
| Zimbabwe | ZW | | | | | | | | | | 1 | | | | 1 | | |

支援状況(EPO)

| 項番 | 支援国 | 機関名 | プロジェクト名 | 受益国 | CC | プロジェクト概要 | 支援額 | 期間 | ソース |
|----|-----|-------------------------------|--------------------------------|--------------------------------|-----|---|-----|----------|------------------------|
| 1 | EPO | | | 近隣諸国(アルジェリア、エジプト、モロッコ、ウクライナ、他) | | 特許システムとヨーロッパ標準とのハーモナイゼーションについての2日間のワークショップを開催 | | 2008年10月 | EPO Annual Report 2008 |
| 2 | | | | インド | IN | EPOとインドは初の二国間協力覚書を調印 | | | EPO Annual Report 2006 |
| 3 | | | | メキシコ | MX | EPOとメキシコは覚書に調印 | | 2006年1月 | |
| 4 | | | | ロシアとウクライナ | | 審査官のためにキエフで一連のトレーニング・ワークショップを実施 | | | |
| 5 | | ECAP II(EC-ASEAN知的財産権協力プログラム) | | | | 地理的表示に関する地域セミナーやタイの判例法の出版など約100件の活発な活動を継続 | | | |
| 6 | | | | ブラジル | BR | 145人の審査官に戦略的検索ツールへのフル・アクセスを実現 | | 2006年 | |
| 7 | | ECAP II | | インドネシアとベトナム | | 地理的表示の保護に関するセミナー | | | |
| 8 | | | | タイ | TH | 税関職員に対する国境措置についてのワークショップ | | | EPO Annual Report 2005 |
| 9 | | | | ASEAN | ASE | 知的財産の大学院カリキュラムに関するASEAN会議 | | | |
| 10 | | | | ASEAN | ASE | タイにおける知的財産法廷を通じての知的財産の権利行使のASEANシンポジウム | | | |
| 11 | | | | エジプト | EG | アレクサンドリアの図書館に特許情報センターを設置する覚書にカイロで調印、エジプト特許庁が公開登録特許の全てをWIPO基準に従ってスキャン又は他の方法でデジタル化するのを支援 | | | |
| 12 | | | | タイ | TH | タイの知的財産の裁判官がヨーロッパの権利行使システムをドイツとイギリスで学習 | | | |
| 13 | | | | ロシア | RU | 7月にロシア特許庁(Rospatent)の代表団がEPOを訪問して、特許手続や関連する活動の様々な側面について意見交換し、10月にはEPOがRospatentの50周年記念式典でモスクワを訪問して意見交換を継続 | | | |
| 14 | | 欧州特許アカデミー | | | | 特許法及び特許実務の継続的発展と調和の観点から、欧州特許機構は、ミュンヘンに欧州特許アカデミーを創設した。欧州特許アカデミーの運営は、欧州特許庁が行う。 | | | |
| 15 | | 東南アジアにおける知的財産権協力プログラム | カンボジア、ラオスおよびベトナムをもカバーするASEAN地域 | | | EPOはASEAN地域における知的財産協力のメインのパートナーとなった。 | | | EPO Annual Report 2004 |
| 16 | | | | トルコ | TR | トルコ、イスタンブールで開催されたシンポジウムにはトルコの裁判官、弁護士、政府および大学の代表、知的財産の実務家を含む500名の専門家の参加 | | 2004年5月 | |
| 17 | | | | トルコ | TR | トルコ法務省との共同プロジェクトはトルコの裁判官および検察官の10ヶ月に及ぶヨーロッパの各種機関でのトレーニング・プログラム | | 2003年 | EPO Annual Report 2003 |
| 18 | | | | アンデス共同体 | CAI | 特許出願及び付与手続ガイドラインマニュアル作成支援 | | | |
| 19 | | | | メキシコ | MX | メキシコ特許庁と両者の協力覚書に調印(審査官訓練と質の調和ユニットの創設に関わるもので、更に伝統的知識のデータベースの開発をもカバーするもの) | | 2003年8月 | |
| 20 | | | | モロッコ | MA | モロッコ特許庁の長官がEPOを公式訪問 | | 2003年12月 | |
| 21 | | | | 南アフリカ | ZA | EPO、南アフリカ特許庁、ARIPOおよび英国特許庁の共催で知的財産権の地域フォーラムが開催され、40ヶ国の約70の機関から100人を超える専門家や知的財産実務家の出席 | | | |
| 22 | | EA PIC I | | シンガポール | SG | シンガポール特許庁と「ヨーロッパ-アジア特許情報会議 I (EA PIC I)」を共催し、200人超の参加者 | | 2002年9月 | EPO Annual Report 2002 |
| 22 | | | | マレーシア | MY | 医薬品分野におけるサーチと審査に関するASEAN地域ワークショップを共催し、ASEAN全地域からの代表が参加 | | 2002年10月 | |

支援状況(EPO)

| 項番 | 支援国 | 機関名 | プロジェクト名 | 受益国 | CC | プロジェクト概要 | 支援額 | 期間 | ソース |
|----|-----|-------------|----------------------------|-----------------|---------------|---|-----|--------------|-------------------------------------|
| 23 | | | | 南アフリカ | ZA | 南アフリカ特許庁のITインフラの現代化と科学および産業における知的財産事項の促進 | | | |
| 24 | | | トレーニング・プロジェクト | マレーシア | MY | 弁理士のための地域情報通信セミナーの開催 | | | EPO Annual Report 2001 |
| 25 | | ECAP II | ASEAN | ASEAN | AS EA N | パリとブリュッセルで開催された権利行使と国境措置についてのトレーニング・セッションにASEAN諸国の司法、警察および税関当局の高位の代表者30人が参加 | | 2001年6月 | |
| 26 | | | ロシア | ロシア | RU | ロシア特許庁(Rospatent)においてバイオテクノロジーのトレーニング・コースを開催 | | | |
| 27 | | | ELDIPAT2001: 第2回ラ米特許情報普及会合 | メキシコ及びラテンアメリカ諸国 | | メキシコ産業財産庁(IMPI)とEPOが共催して2001年7月25、26日にメキシコシティにおいて開催 | | 2001年7月25-26 | SCIT/ATR/PI/2001/ES |
| 28 | | | トルコ | トルコ | TR | トルコがEPC(European Patent Convention)の20番目の加盟国となった。 | | | EPO Annual Report 2000 |
| 28 | | 中国との協力プログラム | 中華人民共和国 | 中華人民共和国 | CN | 北京での2日間の国際シンポジウムで、中国の知的財産権当局の高位の代表者を含む300人超の専門家およびEPO長官、OHIM長官が参加 | | | |
| 30 | | | | | | アジア、中南米、中欧、東欧の弁理士および特許裁判官385人にトレーニングを実施 | | 2000年 | WIPO, Annual Technical Reports 2000 |
| 31 | | | 中華人民共和国 | 中華人民共和国 | CN | 国家知識産権局の100人の新任審査官のトレーニングを支援 | | 2000年 | |
| 32 | | | | 中華人民共和国 | CN | 特許法改正手続、審査官トレーニングおよび特許付与手順の自動化に関して国家知識産権局を支援 | | 1999年 | WIPO, Annual Technical Reports 1999 |
| 33 | | | | | | 特許付与システムの改良のため、ASEAN諸国(ブルネイ、インドネシア、マレーシア、フィリピン、シンガポール、タイ、ベトナム)の知財庁を支援 | | 1999年 | |
| 34 | | | | 中華人民共和国 | CN | 自動検索技術の移転およびその為のトレーニングで国家知識産権局を支援 | | 1998年 | WIPO, Annual Technical Reports 1998 |
| 35 | | | | | | モロッコ、メキシコ、等の国と二国間協力活動を推進(WIPOが協力) | | 1998年 | |
| 36 | | | | | | インドネシア、タイ、フィリピンおよびマレーシアの各国知財庁と1998年からの2年間の二国間協力プログラムを合意 | | 1998年 | |
| 37 | | | ベトナム | ベトナム | VN | 産業財産権の法的枠組み、管理および権利行使についてベトナム知財庁を支援(OHIMが協力) | | 1998年 | |
| 38 | | | | ベトナム | VN | ベトナムの知財支援の3年間プログラムをスタート | | 1996年 | EPO Annual Report 1996 |
| 39 | | | | 中華人民共和国 | CN | EPOはEUおよびポルトガル知財庁と協力して、マカオでTRIPS協定の重要性についてのセミナーを開催し、120名の出席があった。 | | 1996年 | |
| 40 | | | | ウクライナ | UA | TACIS(Technical Aid to the Commonwealth of Independent States)プログラムの一環として、ウクライナへの技術支援プログラムを開始 | | 1995年 | EPO Annual Report 1995 |
| 41 | | | | メキシコ | MX | 特許付与手続きの効率化のための協力をメキシコ知財庁に対しスタート | | 1995年 | |
| 42 | | | | インドネシア | ID | 特許保護のメリットを産業界の代表者と議論するセミナーをインドネシア、ジャカルタにて開催 | | 1994年 | EPO Annual Report 1994 |
| 43 | | | | マレーシア | MY | 特許保護のメリットを産業界の代表者と議論するセミナーをマレーシア、クアラルンプールにて開催 | | 1994年 | |
| 44 | | | | インド | IN | インドにおける最新の特許システム構築の予備調査をEPOとマックスプランク研究所が実施 | | 1994年 | |
| 45 | | | | メキシコ | MX | メキシコで、改善された産業財産権に基づくメキシコとEUとのより強力な貿易の結び付きの展望についてのシンポジウムをEPO、EU、メキシコ知財庁およびスペイン知財庁が共催した。 | | 1994年 | |

(6) OHIM

a) 全般的な協力内容

① FTA

なし

② ODA

なし

b) 知財分野の協力内容

① 産業財産権出願・登録状況

意匠、商標の出願、登録状況の一覧を示す。

② 技術協力状況

対象国への支援状況の一覧を示す。

意匠出願(OHIM)

| Office | Origin | CC | 1998 | 1999 | 2000 | 2001 | 2002 | 2003 | 2004 | 2005 | 2006 | 2007 |
|--------------------------|--------------------------|----|------|------|------|------|-------|-------|--------|--------|--------|------|
| Office for Harmonization | Argentina | AR | | | | | | 6 | 5 | 9 | 9 | |
| | Austria | AT | | | | | | 821 | | | | |
| | Australia | AU | | | | | | 197 | 255 | 264 | 292 | |
| | Belgium | BE | | | | | | 699 | | | | |
| | Brazil | BR | | | | | | 164 | 31 | 26 | 26 | |
| | Canada | CA | | | | | | 146 | 179 | 209 | 201 | |
| | Switzerland | CH | | | | | | 931 | 1,343 | 1,639 | 1,767 | |
| | Chile | CL | | | | | | | 1 | | | |
| | China | CN | | | | | | 111 | 242 | 262 | 468 | |
| | Germany | DE | | | | | | 9,918 | | | | |
| | Denmark | DK | | | | | | 1,237 | | | | |
| | Egypt | EG | | | | | | 6 | | | | |
| | Office for Harmonization | EM | | | | | | | 42,318 | 50,125 | 55,713 | |
| | Spain | ES | | | | | | 2,867 | | | | |
| | Finland | FI | | | | | | 296 | | | | |
| | France | FR | | | | | | 2,815 | | | | |
| | United Kingdom | GB | | | | | | 3,574 | | | | |
| | Greece | GR | | | | | | 15 | | | | |
| | Indonesia | ID | | | | | | | 10 | | | |
| | India | IN | | | | | | 15 | 19 | 53 | 32 | |
| | Iran (Islamic Republic) | IR | | | | | | 1 | | | | |
| | Italy | IT | | | | | | 5,754 | | | | |
| | Japan | JP | | | | | | 1,711 | 2,152 | 2,168 | 2,041 | |
| | Kenya | KE | | | | | | 3 | | | | |
| | Republic of Korea | KR | | | | | | 71 | 238 | 720 | 1,037 | |
| | Morocco | MA | | | | | | 2 | | | | |
| | Mexico | MX | | | | | | 4 | 6 | 2 | 13 | |
| | Malaysia | MY | | | | | | 6 | 11 | | | |
| | Netherlands | NL | | | | | | 1,570 | | | | |
| | Norway | NO | | | | | | 144 | 209 | 184 | 170 | |
| | New Zealand | NZ | | | | | | 39 | 64 | 81 | 75 | |
| | Peru | PE | | | | | | | 2 | | | |
| | Pakistan | PK | | | | | | 1 | | | | |
| | Portugal | PT | | | | | | 167 | | | | |
| | Russian Federation | RU | | | | | | 4 | 18 | 7 | 32 | |
| | Sweden | SE | | | | | | 1,007 | | | | |
| | Singapore | SG | | | | | | 26 | 55 | | | |
| | Thailand | TH | | | | | | 26 | 40 | | | |
| | Turkey | TR | | | | | | 116 | 170 | 201 | 273 | |
| | Ukraine | UA | | | | | | | 5 | | | |
| United States of America | US | | | | | | 4,101 | 4,332 | 5,448 | 5,060 | | |
| South Africa | ZA | | | | | | 19 | 33 | 57 | 40 | | |
| Zimbabwe | ZW | | | | | | | 1 | | | | |

商標出願(OHIM)

| Office | Origin | | 1998 | 1999 | 2000 | 2001 | 2002 | 2003 | 2004 | 2005 | 2006 | 2007 | 2008 | |
|----------------------|-----------------------|-------|--------|--------|--------|-------|--------|--------|--------|--------|--------|--------|--------|---|
| Office for Harmoniza | Afghanistan | AF | | | | | | | | | | | 2 | |
| | Argentina | AR | 27 | 35 | 104 | 64 | 70 | 194 | 189 | 166 | 133 | 132 | 150 | |
| | Austria | AT | 537 | 615 | 739 | 711 | 717 | 815 | 1,290 | 1,351 | 1,833 | 1,976 | 2,006 | |
| | Australia | AU | 278 | 411 | 627 | 404 | 386 | 406 | 422 | 540 | 763 | 767 | 819 | |
| | Bangladesh | BD | | | | 2 | 3 | | | | 2 | 2 | | |
| | Belgium | BE | 562 | 574 | 767 | 687 | 598 | 985 | 847 | 855 | 1,091 | 1,286 | 1,083 | |
| | Brunei Darussalam | BN | | | | | | | | | 1 | | 2 | |
| | Brazil | BR | 55 | 60 | 122 | 147 | 126 | 292 | 227 | 286 | 326 | 254 | 325 | |
| | Canada | CA | 398 | 513 | 818 | 705 | 646 | 590 | 725 | 732 | 880 | 890 | 867 | |
| | Switzerland | CH | 545 | 706 | 1,001 | 1,019 | 990 | 1,577 | 1,459 | 1,912 | 2,310 | 2,640 | 2,815 | |
| | Chile | CL | | | | 71 | 94 | 169 | | | 125 | 93 | 125 | |
| | China | CN | 19 | 43 | 33 | 65 | 67 | 116 | 145 | 309 | 504 | 732 | 801 | |
| | Germany | DE | 4,811 | 7,040 | 9,935 | 8,285 | 7,113 | 9,844 | 9,641 | 11,141 | 13,584 | 15,300 | 15,590 | |
| | Denmark | DK | 526 | 621 | 813 | 767 | 727 | 930 | 755 | 846 | 1,041 | 1,156 | 1,131 | |
| | Algeria | DZ | | | | | | | | | | | 1 | 1 |
| | Egypt | EG | | | | 5 | 3 | 5 | | | 8 | 9 | 18 | |
| | Spain | ES | 1,965 | 2,609 | 3,466 | 3,426 | 3,759 | 6,058 | 5,435 | 5,807 | 6,300 | 7,337 | 6,911 | |
| | Finland | FI | 330 | 387 | 513 | 483 | 438 | 431 | 432 | 560 | 626 | 725 | 751 | |
| | France | FR | 2,131 | 2,735 | 3,402 | 3,171 | 3,411 | 4,447 | 4,375 | 4,722 | 5,296 | 6,005 | 6,075 | |
| | United Kingdom | GB | 4,234 | 5,303 | 7,930 | 6,141 | 5,860 | 6,465 | 6,472 | 7,005 | 8,405 | 9,326 | 8,506 | |
| | Greece | GR | 78 | 111 | 163 | 148 | 197 | 266 | 274 | 245 | 383 | 469 | 422 | |
| | Indonesia | ID | | | | 12 | 8 | 16 | | | 10 | 30 | 19 | |
| | India | IN | 19 | 33 | 67 | 49 | 74 | 73 | 72 | 95 | 133 | 174 | 181 | |
| | Iran (Islamic Republi | IR | | | | 3 | 2 | 7 | | 9 | 12 | 7 | 15 | |
| | Italy | IT | 2,378 | 3,263 | 4,227 | 3,570 | 3,719 | 5,095 | 4,817 | 5,101 | 6,203 | 7,135 | 7,261 | |
| | Japan | JP | 771 | 956 | 1,161 | 2,333 | 1,098 | 1,586 | 1,480 | 1,541 | 1,735 | 1,800 | 2,080 | |
| | Kenya | KE | | | | | 4 | 4 | | | 6 | 3 | 1 | |
| | Republic of Korea | KR | 40 | 71 | 121 | 114 | 177 | 151 | 143 | 176 | 245 | 332 | 343 | |
| | Sri Lanka | LK | | | | 4 | 8 | 11 | | | 18 | 37 | 30 | |
| | Morocco | MA | | | | | 7 | 2 | | 5 | 23 | 25 | 25 | |
| | Madagascar | MG | | | | | | | | | | | 2 | |
| | Mongolia | MN | | | | | | 4 | | | 1 | 1 | 1 | |
| | Mexico | MX | 61 | 91 | 123 | 105 | 122 | 186 | 135 | 153 | 177 | 239 | 229 | |
| | Malaysia | MY | | | | 27 | 52 | 33 | | | 63 | 67 | 47 | |
| | Nigeria | NG | | | | | 5 | 1 | | | | 5 | 10 | |
| | Netherlands | NL | 877 | 994 | 1,518 | 1,106 | 1,055 | 2,375 | 2,074 | 1,836 | 2,828 | 3,214 | 2,433 | |
| | Norway | NO | 72 | 91 | 120 | 121 | 83 | 184 | 110 | 164 | 193 | 240 | 302 | |
| | Nepal | NP | | | | | | | | | | | 1 | 3 |
| | New Zealand | NZ | 54 | 82 | 98 | 131 | 79 | 163 | 176 | 147 | 193 | 191 | 186 | |
| | Peru | PE | | | | | 9 | 15 | | | 11 | 22 | 73 | |
| | Papua New Guinea | PG | | | | | | | | | 1 | | | |
| | Philippines | PH | | | | 2 | 3 | 2 | | | 7 | 20 | 35 | |
| | Pakistan | PK | | | | 1 | 3 | 12 | | | 8 | 9 | 11 | |
| | Portugal | PT | 232 | 274 | 350 | 297 | 378 | 536 | 500 | 610 | 1,041 | 1,262 | 1,150 | |
| Russian Federation | RU | 5 | 13 | 11 | 15 | 33 | 35 | 30 | 42 | 66 | 94 | 141 | | |
| Sweden | SE | 787 | 870 | 1,375 | 959 | 801 | 1,085 | 1,000 | 1,142 | 1,487 | 1,840 | 1,596 | | |
| Singapore | SG | | | | 53 | 56 | 99 | | 32 | 103 | 122 | 170 | | |
| Thailand | TH | | | | 21 | 57 | 68 | | | 52 | 107 | 80 | | |
| Turkey | TR | 94 | 35 | 39 | 33 | 32 | 67 | 79 | 104 | 141 | 137 | 152 | | |
| Ukraine | UA | | | | | 2 | 3 | | 1 | 10 | 9 | 10 | | |
| United States of Ame | US | 8,043 | 10,514 | 14,609 | 11,182 | 9,602 | 11,512 | 10,258 | 11,306 | 12,699 | 13,962 | 12,940 | | |
| Viet Nam | VN | | | | 2 | 11 | 10 | | | 2 | 7 | 15 | | |
| Yemen | YE | | | | | | | | | 1 | 1 | 3 | | |
| South Africa | ZA | 45 | 79 | 138 | 110 | 146 | 206 | 143 | 140 | 198 | 179 | 175 | | |
| Zimbabwe | ZW | | | | 2 | 1 | 1 | | | | | | | |

意匠登録(OHIM)

| Office | Origin | CC | 1997 | 1998 | 1999 | 2000 | 2001 | 2002 | 2003 | 2004 | 2005 | 2006 | 2007 |
|--------------------------|--------------------------|----|------|------|------|------|------|-------|-------|--------|--------|--------|------|
| Office for Harmonization | Office for Harmonization | EM | | | | | | | | 45,290 | 53,877 | 55,843 | |
| | Argentina | AR | | | | | | | 4 | 6 | 9 | 3 | |
| | Austria | AT | | | | | | | 304 | | | | |
| | Australia | AU | | | | | | | 83 | 259 | 295 | 312 | |
| | Belgium | BE | | | | | | | 351 | | | | |
| | Brazil | BR | | | | | | | 16 | 173 | 31 | 25 | |
| | Canada | CA | | | | | | | 74 | 179 | 214 | 244 | |
| | Switzerland | CH | | | | | | | 493 | 1,468 | 1,788 | 1,821 | |
| | Chile | CL | | | | | | | | 1 | | | |
| | China | CN | | | | | | | 69 | 194 | 308 | 403 | |
| | Germany | DE | | | | | | | 4,102 | | | | |
| | Denmark | DK | | | | | | | 478 | | | | |
| | Egypt | EG | | | | | | | 5 | 1 | | | |
| | Spain | ES | | | | | | | 1,442 | | | | |
| | Finland | FI | | | | | | | 139 | | | | |
| | France | FR | | | | | | | 1,413 | | | | |
| | United Kingdom | GB | | | | | | | 2,016 | | | | |
| | Greece | GR | | | | | | | 2 | | | | |
| | India | IN | | | | | | | 14 | 10 | 41 | 41 | |
| | Iran (Islamic Republic) | IR | | | | | | | 1 | | | | |
| | Italy | IT | | | | | | | 2,914 | | | | |
| | Japan | JP | | | | | | | 975 | 2,317 | 2,307 | 2,100 | |
| | Kenya | KE | | | | | | | 3 | | | | |
| | Republic of Korea | KR | | | | | | | 48 | 184 | 695 | 1,032 | |
| | Morocco | MA | | | | | | | | 2 | | | |
| | Mexico | MX | | | | | | | 2 | 8 | 2 | 12 | |
| | Malaysia | MY | | | | | | | 3 | 10 | | | |
| | Netherlands | NL | | | | | | | 748 | | | | |
| | Norway | NO | | | | | | | 58 | 188 | 242 | 187 | |
| | New Zealand | NZ | | | | | | | 20 | 50 | 93 | 61 | |
| | Peru | PE | | | | | | | | 2 | | | |
| | Pakistan | PK | | | | | | | | 1 | | | |
| Portugal | PT | | | | | | | 48 | | | | | |
| Russian Federation | RU | | | | | | | | 22 | 7 | 27 | | |
| Sweden | SE | | | | | | | 538 | | | | | |
| Singapore | SG | | | | | | | 13 | 42 | | | | |
| Thailand | TH | | | | | | | 26 | 38 | | | | |
| Turkey | TR | | | | | | | 86 | 128 | 238 | 304 | | |
| United States of America | US | | | | | | | 2,554 | 4,714 | 5,321 | 5,064 | | |
| South Africa | ZA | | | | | | | 12 | 25 | 65 | 43 | | |
| Zimbabwe | ZW | | | | | | | | 1 | | | | |

商標登録 (OHIM)

| Office | Origin | CC | 1998 | 1999 | 2000 | 2001 | 2002 | 2003 | 2004 | 2005 | 2006 | 2007 | 2008 | |
|-----------------------|-------------------------|-------|--------|--------|--------|--------|--------|-------|-------|--------|--------|--------|--------|-------|
| Office for Harmonizat | Argentina | AR | 16 | 25 | 22 | | | 46 | 91 | 128 | 172 | 118 | 119 | |
| | Austria | AT | | | | | | 488 | 432 | 993 | 1,157 | 1,513 | 1,931 | |
| | Australia | AU | 158 | 315 | 341 | | | 259 | 305 | 715 | 442 | 701 | 781 | |
| | Bangladesh | BD | | | | | | 2 | | | | | 4 | |
| | Belgium | BE | | | | | | 457 | 460 | 969 | 806 | 1,009 | 989 | |
| | Brunei Darussalam | BN | | | | | | | | | | 1 | | |
| | Brazil | BR | 45 | 52 | 50 | | | 91 | 114 | 244 | 223 | 259 | 236 | |
| | Canada | CA | 233 | 398 | 462 | | | 473 | 424 | 627 | 685 | 711 | 773 | |
| | Switzerland | CH | 625 | 695 | 637 | | | 821 | 858 | 2,433 | 1,479 | 2,237 | 2,797 | |
| | Chile | CL | | | | | | 46 | | | 93 | 104 | 78 | |
| | China | CN | 30 | 51 | 38 | | | 44 | 64 | 211 | 215 | 455 | 760 | |
| | Germany | DE | | | | | | 5,877 | 5,339 | 11,134 | 10,058 | 12,075 | 15,015 | |
| | Denmark | DK | | | | | | 682 | 549 | 906 | 776 | 930 | 1,083 | |
| | Algeria | DZ | | | | | | | | | | 1 | 1 | 1 |
| | Egypt | EG | | | | | | | 5 | | | 6 | 9 | 4 |
| | Office for Harmonizat | EM | 14,602 | 21,065 | 21,509 | 24,841 | 22,983 | | | | | | | |
| | Spain | ES | | | | | | | 2,362 | 3,310 | 5,572 | 5,225 | 5,472 | 6,551 |
| | Finland | FI | | | | | | | 390 | 319 | 425 | 425 | 612 | 773 |
| | France | FR | | | | | | | 2,320 | 2,234 | 5,233 | 4,565 | 4,806 | 5,776 |
| | United Kingdom | GB | | | | | | | 4,363 | 4,319 | 6,671 | 6,226 | 6,816 | 8,347 |
| | Greece | GR | | | | | | | 116 | 99 | 185 | 230 | 324 | 400 |
| | Indonesia | ID | | | | | | | 8 | | | 16 | 10 | 27 |
| | India | IN | 13 | 19 | 33 | | | | 40 | 48 | 83 | 89 | 97 | 145 |
| | Iran (Islamic Republic) | IR | | | | | | | 2 | | 7 | 8 | 10 | 18 |
| | Italy | IT | | | | | | | 2,512 | 2,891 | 5,388 | 4,902 | 5,419 | 6,824 |
| | Japan | JP | 924 | 1,107 | 970 | | | | 1,298 | 1,131 | 1,892 | 1,512 | 1,665 | 2,071 |
| | Kenya | KE | | | | | | | | | | 5 | 5 | 2 |
| | Republic of Korea | KR | 35 | 38 | 58 | | | | 94 | 122 | 141 | 145 | 234 | 310 |
| | Sri Lanka | LK | | | | | | | 2 | | | 19 | 14 | 32 |
| | Morocco | MA | | | | | | | 2 | | 2 | 13 | 20 | 24 |
| | Mongolia | MN | | | | | | | | | | 1 | 1 | 1 |
| | Mexico | MX | 47 | 36 | 76 | | | | 60 | 114 | 121 | 122 | 150 | 190 |
| | Malaysia | MY | | | | | | | 32 | | | 50 | 54 | 53 |
| | Nigeria | NG | | | | | | | | | | | 1 | 4 |
| | Netherlands | NL | | | | | | | 846 | 919 | 2,233 | 1,941 | 2,648 | 2,352 |
| | Norway | NO | 29 | 103 | 81 | | | | 71 | 98 | 220 | 119 | 186 | 275 |
| | Nepal | NP | | | | | | | 1 | | | 1 | | 1 |
| | New Zealand | NZ | 35 | 49 | 73 | | | | 60 | 98 | 159 | 144 | 154 | 174 |
| | Peru | PE | | | | | | | 2 | | | 7 | 9 | 16 |
| | Papua New Guinea | PG | | | | | | | | | | | 1 | |
| | Philippines | PH | | | | | | | 1 | | | 25 | 9 | 20 |
| | Pakistan | PK | | | | | | | 2 | | | 8 | 3 | 12 |
| | Portugal | PT | | | | | | | 197 | 220 | 545 | 508 | 545 | 809 |
| | Russian Federation | RU | 1 | 4 | 4 | | | | 11 | 19 | 46 | 31 | 61 | 140 |
| Sweden | SE | | | | | | | 785 | 660 | 1,132 | 1,024 | 1,380 | 1,743 | |
| Singapore | SG | | | | | | | 42 | | 29 | 81 | 107 | 113 | |
| Thailand | TH | | | | | | | 26 | | | 69 | 48 | 104 | |
| Turkey | TR | 75 | 104 | 46 | | | | 27 | 33 | 75 | 72 | 131 | 140 | |
| Ukraine | UA | | | | | | | | | 1 | 8 | 10 | 11 | |
| United States of Ame | US | 6,867 | 9,232 | 9,117 | | | | 7,573 | 7,140 | 12,310 | 10,189 | 11,625 | 13,295 | |
| Viet Nam | VN | | | | | | | 3 | | | 6 | 7 | 13 | |
| Yemen | YE | | | | | | | | | | 3 | 1 | 3 | |
| South Africa | ZA | 26 | 53 | 64 | | | | 111 | 94 | 174 | 147 | 146 | 173 | |
| Zimbabwe | ZW | | | | | | | 1 | | | | | | |

支援状況(OHIM)

| 項番 | 支援国 | 機関名 | プロジェクト名 | 受益国 | CC | プロジェクト概要 | 支援額 | 期間 | ソース |
|----|------|-----|--------------|--------------------------------------|----|---|-----|-----------|-------------------------------------|
| 1 | OHIM | | | 中華人民共和国 | CN | OHIM、USPTOおよび日本特許庁による年次商標三極協力会議がワシントンで開催され、中国商標局がオブザーバーとして参加した。三極当事者は中国で商標のシンポジウムを開催することに協力することとした。 | | | OHIM Annual Report 2008 |
| 2 | | | | 中華人民共和国 | CN | 東京で開催された第6回年次三極会議に中国商標局がオブザーバーとして参加し、中国でワークショップを開催すること、ITおよびビジネス慣行につき情報交換することが合意 | | 2007年 | OHIM Annual Report 2007 |
| 3 | | | ECAP II | タイ、インドネシア、フィリピン、カンボジア、ラオス、マレーシア、ベトナム | | ECAP IIは5年目。OHIMは2005年に商標と意匠についてのガイドラインの作成、セミナーやワークショップおよび学習訪問の実施など約20件の活動を行った。 | | 2005年 | OHIM Annual Report 2005 |
| 4 | | | | トルコ | TR | トルコ特許庁の代表による商標の審査についての学習訪問を受けた。 | | | |
| 5 | | | | ロシア | RU | ロシア特許庁(Rospatent)による共同体意匠の手続きについての訪問を受けた。 | | | |
| 6 | | | | 中華人民共和国 | CN | 中国商標局の代表団によるカラー商標の学習訪問を受けた。 | | | |
| 7 | | | | 中華人民共和国 | CN | 周知商標の保護についてのセミナーを上海にて開催 | | 2008年9月 | WIPO, Annual Technical Reports 2008 |
| 8 | | | | | | メキシコ、ベトナム等の知財庁と協力覚書に調印 | | 2000年 | WIPO, Annual Technical Reports 2000 |
| 9 | | | | | | アルゼンチン、ブラジル、台湾、等の知財庁と協力覚書に調印 | | 1999年 | WIPO, Annual Technical Reports 1999 |
| 10 | | | | ベトナム | VN | 1996年から開始されたEC-ベトナム知的財産プロジェクトにおいてOHIMは商標と意匠を担当。1998年はベトナム知財庁から知財庁管理のための代表団を受け入れると共に商標と意匠の審査のためのトレーニングをハノイと欧州において実施した。 | | 1998年 | WIPO, Annual Technical Reports 1998 |
| 11 | OHIM | | OHIMの余剰金の返金 | 共同体商標の所有者 | | OHIMには約3億ユーロの余剰金があり、過去の登録プロセスに対して過剰な額を支払ってきた共同体商標の所有者に対して返金する。返金の額は、2005年10月以前に出願された共同体商標に対して各617ユーロ、2005年10月から2008年末までに提出された共同体商標に対して各410ユーロである。 | | 2010年1月発表 | OHIM HP |
| 12 | | | 裁判官のためのセミナー | EU加盟国の国内裁判所の裁判官 | | 共同体商標および共同体意匠に関する裁判を裁く裁判官のためのセミナーを開催する | | 2010年3月予定 | |
| 13 | | | 商標ワークショップ | 中華人民共和国 | CN | OHIMは中国商標局と商標の品質管理および商標ファイル・アーカイブ管理のベストプラクティスに関するセミナーを北京で開催した。 | | 2010年1月 | |
| 14 | | | 商標ワークショップ | 中華人民共和国 | CN | OHIMは中国の商標システムについてのワークショップをブリュッセル(ベルギー)にて開催した。 | | 2009年12月 | |
| 15 | | | 意匠セミナー | 中華人民共和国 | CN | OHIMは中国の無錫および貴陽で開催された意匠セミナーに参画し、共同体意匠システムについて講演を行った。 | | 2009年11月 | |
| 16 | | | 共同体意匠の研究訪問 | 中華人民共和国 | CN | 中国弁理士協会(ACPA)の代表団は共同体意匠の研究のためOHIMを訪問した。 | | 2009年6月 | |
| 17 | | | 裁判官のためのセミナー | EU加盟国の国内裁判所の裁判官 | | 共同体商標および共同体意匠の侵害に対する賠償と権利行使問題について、裁判官のためのセミナーを開催 | | 2009年5月 | |
| 18 | | | OHIM大学ネットワーク | EU加盟国の大学生 | | 大学生が共同体商標および共同体意匠の専門知識を体得し、相互の関係を深められるようワークショップを開催 | | 2009年4月 | |
| 19 | | | マドリッド議定書加盟支援 | ブラジル | BR | INPIからのOHIM訪問団と協力プロジェクトを開始(2008年6月の支援要請に基づく) | | 2009年3月 | |

(7) ユーラシア特許庁 (EAPO)

a) 全般的な協力内容

① FTA

なし

② ODA

なし

b) 知財分野の協力内容

① 産業財産権出願・登録状況

特許登録状況の一覧を示す。

特許出願、実用新案、意匠、商標の出願・登録の統計情報は無い。

② 技術協力状況

対象国への支援状況の一覧を示す。

特許登録(ユーラシア特許庁)

| Country of Origin | Patent Office | CC | 1995 | 1996 | 1997 | 1998 | 1999 | 2000 | 2001 | 2002 | 2003 | 2004 | 2005 | 2006 | 2007 | 2008 |
|-------------------|-----------------|----|------|------|------|------|------|------|------|------|------|------|------|------|------|------|
| Eurasian Patent | Eurasian Patent | | | | | | | | | 102 | | | | | | |

支援状況(EAPO)

| 項番 | 支援国 | 機関名 | プロジェクト名 | 受益国 | CC | プロジェクト概要 | 支援額 | 期間 | ソース |
|----|------|-----|---------|--|----|--|-----|----------|-------------------------|
| 1 | EAPO | | | ブラジル、韓国 | | WIPOの総会時に、ユーラシア特許庁長官はブラジル特許庁長官および韓国特許庁長官と会合を持ち、より密接な関係を築き協力を促進させることを表明 | | 2008年9月 | EAPO Annual Report 2008 |
| 2 | | | | メキシコ | MX | メキシコ知財庁の15周年記念式典時に開催された知的財産の最先端課題セミナーにユーラシア特許庁代表団が出席 | | 2008年12月 | |
| 3 | | | | ロシア | RU | ユーラシア特許庁はユーラシア特許庁事務所においてロシア特許庁(Rospatent)の専門家にユーラシア出願書類の電子伝達システムについてプレゼンテーション | | 2008年1月 | |
| 4 | | | | EPO | EP | ユーラシア特許庁とEPOは今後5年間の協力の主要分野を反映している二者間協力の覚書に調印した。2008年の協力活動はユーラシア特許庁の専門家へのSOPRANOシステムのトレーニングやユーラシア特許庁へのEPOのEPOQUEネットサービスのフルアクセスの供与協定の調印など2008年ワークプランに基づき実施 | | 2008年5月 | |
| 5 | | | | 中華人民共和国 | CN | 中国、国家知識産権局は特許文書の交換に関する覚書に調印 | | 2008年11月 | |
| 6 | | | | ロシア | RU | WIPOとRospatentがロシアの2都市で共催したPCTの手続きについてのセミナーでユーラシア特許庁から専門家がプレゼンテーション | | 2007年5月 | EAPO Annual Report 2007 |
| 7 | | | | メキシコ | MX | ユーラシア特許庁代表団は、ユーラシア特許庁とメキシコ知財庁との間で2006年9月に調印された覚書に基づく相互協力の枠組みの中でメキシコ知財庁を訪問 | | 2007年2月 | |
| 8 | | | | 中華人民共和国 | CN | ユーラシア特許庁代表団は中国、国家知識産権局を訪問 | | 2007年4月 | |
| 9 | | | | EPO | EP | SOPRANO管理システムのユーラシア特許庁への提供、MIMOSAソフトウェアについてのユーラシア特許庁専門家のトレーニングとコンサルテーションの提供、15名のユーラシア特許庁の専門家のEPOアカデミー・セミナーでの高度な訓練等 | | 2007年 | |
| 10 | | | | OAPI | OA | ユーラシア特許庁はOAPIと協力の枠組み協定に調印し、知的財産の分野で多面的な連携を構築 | | 2007年6月 | |
| 11 | | | | WIPO、EPOおよび46ヶ国(ベトナム、インド、インドネシア、中国、韓国、モンゴル、ロシア、タイ、トルコ、ウクライナ、日本を含む) | | WIPO、EPOおよび46ヶ国の特許庁と特許情報の交換を行った。 | | | EAPO Annual Report 2006 |
| 12 | | | | トルコ | TR | トルコ特許庁がEPOの支援を得てアンカラで開催した「知財庁の管理とイノベーションの能力の強化」についてのセミナーに、ユーラシア特許庁から副長官が参加し、学界において知的財産が果たす決定的な役割、特許庁が変化する環境に適応する必要性などについて講演 | | 2006年4月 | |
| 13 | | | | ロシア | RU | ユーラシア特許庁はその10周年を祝してモスクワで「世界的特許システム：将来の発展に向けての現状と動向」と題した国際会議を主催し、WIPO、EPO、ARIPO、OAPI、メキシコ、中国、ブラジルなど海外から17の訪問団の参加 | | 2006年9月 | |
| 14 | | | | メキシコ | MX | ユーラシア特許庁とメキシコ知財庁は覚書に調印し、両者の協力を促進 | | 2006年9月 | |

支援状況(EAPO)

| 項番 | 支援国 | 機関名 | プロジェクト名 | 受益国 | CC | プロジェクト概要 | 支援額 | 期間 | ソース |
|----|-----|-----|---------|---|----|---|-----|----------|-------------------------|
| 15 | | | | モンゴル | MN | ユーラシア特許庁はEPOの公式訪問団の一員としてモンゴル知財庁を訪問し、モンゴル知財庁との情報交換をすると共にEPOがモンゴルの知財システムとその実績を評価するのに助力、更にユーラシア特許庁長官はモンゴル政府高官と両者の協力についての会談 | | 2006年7月 | |
| 16 | | | | モンゴル | MN | ユーラシア特許庁長官はモンゴルのロシア連邦への特命全権大使と両者の更なる協力の機会について会談 | | 2006年8月 | |
| 17 | | | | WIPO、EPO、ARIPOおよび46ヶ国(ベトナム、韓国、タイ、トルコ、ウクライナ、日本を含む) | | WIPO、EPO、ARIPOおよび46ヶ国の特許庁と特許文書の交換 | | 2005年 | EAPO Annual Report 2005 |
| 18 | | | | メキシコ | MX | ユーラシア特許庁とメキシコ知財庁は両者の協力協定の署名に向けて会談 | | 2005年 | |
| 19 | | | | ベトナム、インド、中国、モンゴル、韓国、タイ、トルコ、ウクライナ、日本などの各国 | | 二国間の協定や取り決めに従い、特許情報やアニュアルレポートをベトナム、インド、中国、モンゴル、韓国、タイ、トルコ、ウクライナ、日本などの各国の特許庁に送付 | | | EAPO Annual Report 2004 |
| 20 | | | | モンゴル | MN | 長官をヘッドとするモンゴル知財庁の公式訪問団の訪問をモスクワの本部へ受けた | | 2004年11月 | |

(8) OAPI

a) 全般的な協力内容

① FTA

なし

② ODA

なし

b) 知財分野の協力内容

① 産業財産権出願・登録状況

特許、実用新案、意匠、商標の出願、登録状況の一覧を示す。
商標登録の統計情報は無い。

② 技術協力状況

対象国への支援状況の一覧を示す。

意匠出願(OAPI)

| Office | Origin | CC | 1997 | 1998 | 1999 | 2000 | 2001 | 2002 | 2003 | 2004 | 2005 | 2006 | 2007 |
|------------------------|----------------------|----|------|------|------|------|------|------|------|------|------|------|------|
| African Intellectual P | Aggregate: Direct Re | OA | | | 100 | 103 | | | | | | | |

商標出願(OAPI)

| Office | Origin | CC | 1998 | 1999 | 2000 | 2001 | 2002 | 2003 | 2004 | 2005 | 2006 | 2007 | 2008 |
|------------------------|------------------------|------|------|------|------|------|------|------|------|------|------|------|------|
| African Intellectual P | Argentina | AR | 1 | | 1 | | | | | | | | |
| | Austria | AT | 1 | | 10 | | | | | | | | |
| | Australia | AU | 1 | | | | | | | | | | |
| | Belgium | BE | 25 | | 23 | | | | | | | | |
| | Brazil | BR | 6 | | 4 | | | | | | | | |
| | Canada | CA | 4 | | 5 | | | | | | | | |
| | Switzerland | CH | 104 | | 139 | | | | | | | | |
| | China | CN | 17 | | 21 | | | | | | | | |
| | Germany | DE | 77 | | 106 | | | | | | | | |
| | Denmark | DK | 4 | | 6 | | | | | | | | |
| | Spain | ES | 36 | | 35 | | | | | | | | |
| | Finland | FI | | | 2 | | | | | | | | |
| | France | FR | 264 | | 359 | | | | | | | | |
| | United Kingdom | GB | 128 | | 116 | | | | | | | | |
| | Greece | GR | 3 | | | | | | | | | | |
| | India | IN | 13 | | 16 | | | | | | | | |
| | Italy | IT | 34 | | 27 | | | | | | | | |
| | Japan | JP | 37 | | 40 | | | | | | | | |
| | Republic of Korea | KR | | | 12 | | | | | | | | |
| | Netherlands | NL | 41 | | 54 | | | | | | | | |
| | Norway | NO | 1 | | | | | | | | | | |
| | African Intellectual P | OAPI | | 271 | 354 | 368 | | | | | | | |
| | Portugal | PT | | | | 2 | | | | | | | |
| | Russian Federation | RU | | 10 | | 1 | | | | | | | |
| | Sweden | SE | | 2 | | 16 | | | | | | | |
| | Turkey | TR | | 4 | | 4 | | | | | | | |
| United States of Ame | US | | 321 | | 346 | | | | | | | | |
| South Africa | ZA | | 13 | | 33 | | | | | | | | |

特許登録(OAPI)

| Patent Office | Country of Origin | CC | 1995 | 1996 | 1997 | 1998 | 1999 | 2000 | 2001 | 2002 | 2003 | 2004 | 2005 | 2006 | 2007 | 2008 |
|------------------------|-------------------|----|------|------|------|------|------|------|------|------|------|------|------|------|------|------|
| African Intellectual P | Austria | AT | | | | | 1 | | | | | | | | | |
| | Australia | AU | | | 6 | 2 | 3 | 4 | | | | | | | | |
| | Belgium | BE | | | 13 | 8 | 4 | 5 | | | | | | | | |
| | Brazil | BR | | | 3 | 1 | 6 | 2 | | | | | | | | |
| | Canada | CA | | | 10 | 3 | 4 | 4 | | | | | | | | |
| | Switzerland | CH | | | 16 | 6 | 10 | 7 | | | | | | | | |
| | China | CN | | | 1 | | | | | | | | | | | |
| | Germany | DE | | | 9 | 8 | 6 | 10 | | | | | | | | |
| | Denmark | DK | | | 2 | 2 | 2 | 1 | | | | | | | | |
| | Spain | ES | | | 5 | 1 | 2 | 2 | | | | | | | | |
| | Finland | FI | | | | 2 | 1 | 1 | | | | | | | | |
| | France | FR | | 2 | | 53 | 43 | 56 | 47 | | | | | | | |
| | United Kingdom | GB | | 3 | | 20 | 41 | 31 | 22 | | | | | | | |
| | Greece | GR | | | | | | 1 | 1 | | | | | | | |
| | India | IN | | | | 1 | | | | | | | | | | |
| | Italy | IT | | | | 1 | 7 | 5 | 5 | | | | | | | |
| | Japan | JP | | | | 4 | 4 | 1 | 5 | | | | | | | |
| | Republic of Korea | KR | | | | | | 2 | 1 | | | | | | | |
| | Netherlands | NL | | | | 17 | 10 | 17 | 30 | | | | | | | |
| | Norway | NO | | | | 4 | | 10 | 3 | | | | | | | |
| Portugal | PT | | | | | 1 | | | | | | | | | | |
| Russian Federation | RU | | | | | 5 | | | | | | | | | | |
| Sweden | SE | | | | | | 2 | 9 | | | | | | | | |
| United States of Ame | US | | 16 | | 50 | 81 | 161 | 169 | | | | | | | | |
| South Africa | ZA | | 1 | | 7 | 2 | 1 | 6 | | | | | | | | |

支援状況(OAPI)

| 項番 | 支援国 | 機関名 | プロジェクト名 | 受益国 | CC | プロジェクト概要 | 支援額 | 期間 | ソース |
|----|------|-----|--------------|--|----|---|-----|-----------------|---------|
| 1 | OAPI | | | OAPI加盟国 | OA | OAPIはヤウンデでIP訓練センタ「訓練センタDenis EKANI」を開始。 세미나、ワークショップ、ラウンドテーブル等を開催。 WIPO、EPO、ARIPO、INPI(仏)、CEIPI(ストラスブールのロバートシューマン大学法学部の知的所有権関係の研修コース)とIEEPI(Institut Européen Entreprise et Propriété Intellectuelle 仏 知識財産専門教育機関)が協力。 | | 2005年9月12-16 | OAPI HP |
| 2 | | | | ARIPO | AP | OAPIとARIPOは訓練センタに関して、協力協定に調印 | | 2005年9月 | |
| 3 | | | | メキシコ | MX | OAPIとIMPI(メキシコ)は協力協定に調印 | | 2005年9月 | |
| 4 | | | | RCA、Congo、Chad、Gabon、Cameroun | | 訓練コースon「IP法入門と特許草案の訓練」、WIPO、OAPI、CEMAC、RUIG共催で、ヤウンデで、訓練プログラムを開催。参加者22名は、6カ国(3 RCA、2 Congo、1 Chad、2 Gabon、6 Cameroun、8 非登録学生 法律家) | | 2005年10月24-11月4 | |
| 5 | | | | OAPI加盟国、マダガスカル | MG | ヤウンデ、OAPIと訓練センタはIPワークショップを開催。WIPOとOAPIが共催。OAPI加盟国とマダガスカル、先生と研究者 | | 2005年11月21-25 | |
| 6 | | | | OAPI加盟国(ブルンジ、ルワンダ、コンゴ民主共和国) | | ワークショップ「公衆衛生」、ブルンジ、ルワンダ、コンゴ民主共和国、等のOAPI加盟国 | | 2005年12月1 | |
| 7 | | | | セネガル | | セネガル農業研究所(ISRA)と協力協定に調印 | | 2006年4月14 | |
| 8 | | | | トーゴ、ブルキナファソ、コートジボアール | | 006年第1回科学委員会開催、ヤウンデの訓練センタ(FEDC)で | | 2006年5月15-18 | |
| 9 | | | | カメルーン | | OAPIと農業研究開発機関(IRAD:カメルーン)協力協定に調印 | | 2006年6月28 | |
| 10 | | | | トーゴ、マリ、赤道ギニア、チャド、中央アフリカ、他:6カ国 | | OAPIのIP文書国立センタ(CNDPI)が調印 | | 2006年7月12 | |
| 11 | | | | OAPI加盟国とアルジェリア、モロッコ、チュニジア、マダガスカル | | OAPIとEPOが共催で、ヤウンデ、IPC第8版(2006年1月1発効)の訓練セミナーを開催 | | 2006年11月22-24 | |
| 12 | | | | Benin, Burkina Faso, Burundi, Cameroon, Chad, Congo, Côte d'Ivoire, Gabon, Guinea, Guinea Bissau, Equatorial Guinea, Madagascar, Mali, Mauritania, Niger, Democratic Republic of Congo, Rwanda, Senegal, Chad and Togo | | 準地域ワークショップon IP執行、Niamey(ニジェール)で、アフリカ諸国20カ国から、判事と裁判所員、WIPO、OAPI、INPI(仏)、ニジェール政府が共催 | | 2006年11月27-30 | |
| 13 | | | | ニジェール | | OAPIはNiamey(ニジェール)でニジェール政府と共催で外交会議on伝統知識と民間伝承(フォークロア)関連文書に調印 | | 2007年7月25 | |
| 14 | | CDE | PRO € INVEST | OAPI加盟国 | OA | PRO € INVEST / CDEと協力し、Douala(カメルーン)で、地域コンサル、PRO € INVEST / CDEはEU-AGP(アフリカカリブ太平洋諸国)パートナーシッププログラム | | 2007年9月4-6 | |
| 15 | | | | セネガル | | OAPIはセネガル政府と共催で、国際会議を開催、「国際会議on IPと経済開発、とOAPI加盟国社会」15加盟国の産業と文化担当大臣に加え、世界中のIP関連機関から参加。 | | 2008年11月4-6 | |

(9) ARIPO

a) 全般的な協力内容

① FTA

なし

② ODA

なし

b) 知財分野の協力内容

① 産業財産権出願・登録状況

特許、実用新案、商標の出願、登録状況の一覧を示す。
実用新案登録、意匠出願・登録の統計情報はない。

② 技術協力状況

対象国への支援状況の一覧を示す。

特許出願 (ARIPO)

| Patent Office | Country of Origin | CC | 1995 | 1996 | 1997 | 1998 | 1999 | 2000 | 2001 | 2002 | 2003 | 2004 | 2005 | 2006 | 2007 | 2008 |
|------------------------|------------------------|----|------|------|------|------|------|------|------|------|------|------|------|------|------|------|
| African Regional Intel | African Regional Intel | AP | 2 | 10 | 6 | 6 | 4 | 4 | 2 | | | | | | | 11 |
| | Argentina | AR | | | | | 1 | | 1 | | | | | | | |
| | Austria | AT | | | | | | | | | | | | | | 2 |
| | Australia | AU | | | 2 | | | | | | | | | | | 12 |
| | Belgium | BE | 2 | 1 | 4 | 1 | 1 | | | | | | | | | 11 |
| | Brazil | BR | | | | 1 | | | | | | | | | | 1 |
| | Canada | CA | 2 | | | 2 | | | 1 | | | | | | | 11 |
| | Switzerland | CH | 4 | 1 | 1 | | 2 | 3 | | | | | | | | 23 |
| | China | CN | | | | | | | | | | | | | | 5 |
| | Germany | DE | 1 | | | 5 | | | | | | | | | | 36 |
| | Denmark | DK | | | | | | | | | | | | | | 2 |
| | Spain | ES | | | | | 1 | 1 | | | | | | | | 2 |
| | Finland | FI | | | | 1 | 1 | 2 | | | | | | | | 22 |
| | France | FR | 7 | | 3 | 1 | | | 2 | | | | | | | 24 |
| | United Kingdom | GB | 7 | 3 | 11 | 1 | 5 | 3 | 2 | | | | | | | 37 |
| | Greece | GR | | | | | | | | | | | | | | 1 |
| | India | IN | | 1 | | 1 | | | 1 | | | | | | | 27 |
| | Italy | IT | 1 | | 1 | 1 | | | | | | | | | | 9 |
| | Japan | JP | 3 | | | | | | | | | | | | | 7 |
| | Republic of Korea | KR | | | | | | | | | | | | | | 1 |
| | Mexico | MX | | | | | | | | | | | | | | 1 |
| | Malaysia | MY | | | | | | | | | | | | | | 2 |
| | Netherlands | NL | | | | | | | | | | | | | | 11 |
| | Norway | NO | | | | | | | 1 | | | | | | | 4 |
| | New Zealand | NZ | 2 | | | | | | | | | | | | | |
| | Portugal | PT | | | | | | | | | | | | | | 1 |
| | Russian Federation | RU | | | | | | | | | | | | | | 1 |
| | Sweden | SE | 2 | | | | | | | | | | | | | 3 |
| | Singapore | SG | | | | | | | | | | | | | | 2 |
| | United States of Ame | US | 16 | 31 | 55 | 68 | 41 | 10 | 45 | | | | | | | 112 |
| | South Africa | ZA | 15 | 14 | 17 | 12 | 8 | 5 | 8 | | | | | | | 34 |

商標出願 (ARIPO)

| Office | Origin | CC | 1998 | 1999 | 2000 | 2001 | 2002 | 2003 | 2004 | 2005 | 2006 | 2007 | 2008 |
|-----------------------|-----------------------|----|------|------|------|------|------|------|------|------|------|------|------|
| African Regional Inte | African Regional Inte | AP | | 1 | | 6 | | | | | | | |
| | Switzerland | CH | | 2 | | | | | | | | | |
| | Germany | DE | | | | 2 | | | | | | | |
| | United Kingdom | GB | 1 | 2 | | 1 | | | | | | | |
| | India | IN | | | | 1 | | | | | | | |
| | Netherlands | NL | 2 | | | | | | | | | | |
| | United States of Ame | US | 13 | 1 | | 10 | | | | | | | |
| | South Africa | ZA | 11 | | | 3 | | | | | | | |

特許登録 (ARIPO)

| Patent Office | Country of Origin | CC | 1995 | 1996 | 1997 | 1998 | 1999 | 2000 | 2001 | 2002 | 2003 | 2004 | 2005 | 2006 | 2007 | 2008 | |
|-----------------------|--------------------|----|------|------|------|------|------|------|------|------|------|------|------|------|------|------|----|
| African Regional Inte | Australia | AU | 6 | 2 | 2 | 2 | 2 | 1 | 2 | | | | | | | 7 | |
| | Belgium | BE | 5 | 5 | 2 | 3 | 9 | 4 | 2 | | | | | | | 4 | |
| | Brazil | BR | | | | 1 | | | | | | | | | | 1 | |
| | Canada | CA | 1 | 7 | 2 | | 2 | 2 | 2 | | | | | | | 7 | |
| | Switzerland | CH | 1 | 3 | 2 | 3 | 2 | 1 | 1 | | | | | | | 3 | |
| | China | CN | | | | | | | | | | | | | | | 4 |
| | Germany | DE | 2 | 1 | 1 | 1 | 1 | 2 | 3 | | | | | | | | 1 |
| | Denmark | DK | | 1 | | 2 | | | 3 | 2 | | | | | | | |
| | Spain | ES | | | 1 | 1 | | | 1 | | | | | | | | |
| | Finland | FI | | | | 1 | | | 1 | 10 | | | | | | | |
| | France | FR | 7 | 12 | 4 | 6 | 8 | 9 | 9 | 15 | | | | | | | 11 |
| | United Kingdom | GB | 12 | 28 | 7 | 17 | 14 | 18 | 18 | 15 | | | | | | | 15 |
| | India | IN | | | | 1 | | | | 1 | | | | | | | 3 |
| | Italy | IT | | 2 | 2 | 1 | 1 | | 3 | | | | | | | | 2 |
| | Japan | JP | | 3 | 2 | | | | 2 | | | | | | | | 3 |
| | Republic of Korea | KR | | | | | 2 | | | | | | | | | | |
| | Netherlands | NL | 2 | | | | 1 | | | 5 | | | | | | | 4 |
| | Norway | NO | | | 1 | | 1 | | 2 | | | | | | | | |
| | New Zealand | NZ | | | 2 | | | | | | | | | | | | |
| | Russian Federation | RU | | | | | 1 | | | 2 | | | | | | | |
| Sweden | SE | 7 | 2 | 1 | | | 1 | 2 | 1 | | | | | | | 2 | |
| United States of Ame | US | 11 | 31 | 16 | 35 | 34 | 56 | 56 | 59 | | | | | | | 37 | |
| South Africa | ZA | 7 | 24 | 12 | 6 | 1 | | 9 | 12 | | | | | | | 9 | |

商標登録 (ARIPO)

| Office | Origin | CC | 1998 | 1999 | 2000 | 2001 | 2002 | 2003 | 2004 | 2005 | 2006 | 2007 | 2008 |
|-----------------------|-----------------------|----|------|------|------|------|------|------|------|------|------|------|------|
| African Regional Inte | African Regional Inte | AP | | | | 3 | | | | | | | |
| | Switzerland | CH | | | | 2 | | | | | | | |
| | Germany | DE | 3 | | | | | | | | | | |
| | United Kingdom | GB | | 1 | | 4 | | | | | | | |
| | Republic of Korea | KR | | | | 1 | | | | | | | |
| | Netherlands | NL | | 2 | | | | | | | | | |
| | United States of Ame | US | 1 | 13 | | 5 | | | | | | | |
| | South Africa | ZA | 8 | 11 | | 2 | | | | | | | |

支援状況 (ARIPO)

| 項番 | 支援国 | 機関名 | プロジェクト名 | 受益国 | CC | プロジェクト概要 | 支援額 | 期間 | ソース |
|----|-------|-----|------------|----------|----|---|-----|---------|----------|
| 1 | | | | ジンバブエ | ZW | WIPO、ARIPOおよびAfrica University(ジンバブエ)の三者は2008年に知的財産に関する新しい修士課程プログラム(MIP: Masters Degree Programme in Intellectual Property)を発足、Africa UniversityおよびARIPO本部への航空運賃、食費、宿泊費をカバーする奨学金が支給 | | 2008年 | ARIPO HP |
| 2 | | | | 中華人民共和国 | CN | ARIPOは中国、国家知識産権局と両者の協力協定に調印 | | 2007年6月 | |
| 3 | | | | 日本 | JP | ARIPO、OAPIおよび日本国特許庁の3長官は東京で会合を持ち、日本が創設するWIPOアフリカ・ファンドの実施にあたっては、ARIPO、OAPIの研修センター等にアフリカ各国の研修生を招き研修活動(講義・セミナー)を実施する等、連携を図ることを確認し、三機関間の協力関係を今後一層強化すること等について合意した文書に署名 | | 2008年5月 | |
| 4 | | | | 中華人民共和国 | CN | ARIPOと中国、国家知識産権局は両者の協力協定の枠組みのもと、初めての知的財産のワークショップを北京で開催した。ケニア、ジンバブエを含むARIPOメンバー国の知財庁の高官およびWIPOからも出席 | | 2008年6月 | |
| 5 | ARIPO | | セミナー | ARIPO加盟国 | | 植物品種の保護と育成者の権利セミナー(ハラレのARIPOトレーニング・センターにて) | | 2009年7月 | |
| 6 | | | セミナー | ARIPO加盟国 | | 商標の登録システムにおける管理手続きに関するトレーニング・セミナー(アクラ、ガーナにて) | | 2009年7月 | |
| 7 | | | ワークショップ | ARIPO加盟国 | | 遺伝資源、伝統的知識およびフォークロアの保護に関するワークショップ(マプト、mpザンビークにて) | | 2009年8月 | |
| 8 | | | トレーニング・コース | ARIPO加盟国 | | 特許出願と明細書のトレーニング・コース(ハラレのARIPOトレーニング・センターにて) | | 2009年9月 | |

(10) EU

a) 全般的な協力内容

① FTA

| | 項番 | FTA名 | 知財条文の有無 |
|----|-----|--|---------|
| 1 | 48 | 欧州連合 (EU) (旧 EC: ローマ条約) | |
| 2 | 49 | 欧州経済領域(EEA)協定 | ○ |
| 3 | 50 | EU・マケドニア安定化・連合協定 (SAA) | ○ |
| 4 | 51 | EU・クロアチア安定化・連合協定 (SAA) | |
| 5 | 52 | EU・アルバニア安定化・連合協定 (SAA) | |
| 6 | 53 | EU・ボスニア・ヘルツェゴビナ安定化・連合協定 (SAA) | |
| 7 | 54 | EU・モンテネグロ安定化・連合協定 (SAA) | |
| 8 | 55 | EU・地中海諸国連合協定 | ○ |
| 9 | 56 | EU・アンドラ公国関税同盟 | |
| 10 | 57 | EU・サンマリノ関税同盟 | |
| 11 | 58 | EU・トルコ関税同盟 | ○ |
| 12 | 59 | EU・スイス自由貿易協定 | |
| 13 | 60 | EU・デンマーク領フェロー諸島自由貿易協定 | |
| 14 | 61 | EU・同加盟国の海外県・海外領土連合協定 | |
| 15 | 62 | EU・パレスチナ自治政府暫定連合協定 | ○ |
| 16 | 63 | EU・チュニジア連合協定 | ○ |
| 17 | 64 | EU・モロッコ連合協定 | ○ |
| 18 | 65 | EU・イスラエル連合協定 | ○ |
| 19 | 66 | EU・ヨルダン連合協定 | ○ |
| 20 | 67 | EU・レバノン連合協定 | ○ |
| 21 | 68 | EU・エジプト連合協定 | ○ |
| 22 | 69 | EU・アルジェリア連合協定 | ○ |
| 23 | 70 | EU・南アフリカ通商・開発・協力協定(TDCA) | ○ |
| 24 | 71 | EU・チリ連合協定 | ○ |
| 25 | 72 | EU・メキシコ自由貿易協定 | ○ |
| 26 | 146 | EU・セルビア安定化・連合協定 (SAA) | |
| 27 | 147 | EU・アフリカ・カリブ海・太平洋 (ACP)諸国経済パートナーシップ協定 (EPA) | |
| 28 | 148 | EU・シリア連合協定 | |
| 29 | 174 | 韓国・EU自由貿易協定 | |
| 30 | 194 | ASEAN・EU自由貿易協定 | |
| 31 | 200 | インド・EU自由貿易協定 | |
| 32 | 207 | EU・ウクライナ連合協定 | |
| 33 | 208 | EU・湾岸協力会議 (GCC)自由貿易協定 | |
| 34 | 209 | EU・メルコスール自由貿易協定 | |
| 35 | 210 | EU・中米諸国連合協定 | |
| 36 | 212 | EU・グルジア自由貿易協定 | |
| 37 | 213 | EU・アンデス共同体 (CAN)連合協定 | |
| 38 | 244 | EU・モルドバ自由貿易協定 | |
| 39 | 245 | EU・カナダ経済統合強化協定 (仮称) | |
| 40 | 246 | EU・ロシア新パートナーシップ協力協定 (仮称) | |

② ODA

1970年から2008年までの、被援助額及び対象国への援助額一覧を示す。

③ 技術協力状況

対象国への支援状況の一覧を示す。

ODA (EC)

| Recipient(s) | 1990 | 1991 | 1992 | 1993 | 1994 | 1995 | 1996 | 1997 | 1998 | 1999 | 2000 | 2001 | 2002 | 2003 | 2004 | 2005 | 2006 | 2007 | 2008 |
|----------------|----------|----------|----------|----------|----------|----------|----------|----------|----------|----------|----------|----------|----------|----------|----------|----------|-----------|-----------|-----------|
| Recipient(s) | | | | | | | | | | | | | | | | | | | |
| All Recipient | 2,807.51 | 3,706.57 | 4,514.94 | 4,211.14 | 5,068.74 | 5,397.73 | 5,454.75 | 5,261.14 | 5,139.52 | 4,936.65 | 4,912.15 | 5,961.24 | 5,448.12 | 7,173.15 | 8,703.53 | 9,389.98 | 10,245.14 | 11,634.15 | 14,756.67 |
| All Developin | 2,562.86 | 3,478.15 | 4,170.25 | 3,881.72 | 4,574.82 | 4,722.79 | 5,261.39 | 5,156.31 | 5,123.69 | 4,910.93 | 4,414.01 | 5,517.07 | 5,149.96 | 6,445.33 | 8,067.91 | 8,686.53 | 9,699.35 | 11,326.59 | .. |
| All Multilater | 244.65 | 228.42 | 344.69 | 329.42 | 493.92 | 674.94 | 193.36 | 104.83 | 15.83 | 25.72 | 498.14 | 444.17 | 298.16 | 727.82 | 635.62 | 703.45 | 545.79 | 307.56 | .. |
| Afghanistan | 2.30 | 5.64 | 13.48 | 23.82 | 23.84 | 24.56 | 38.33 | 54.81 | 43.73 | 14.67 | 17.73 | 45.79 | 143.72 | 208.03 | 212.00 | 256.62 | 220.90 | 307.46 | 349.31 |
| Algeria | 10.00 | 12.32 | 9.62 | 46.03 | 37.14 | 18.34 | 22.04 | 34.01 | 244.82 | 11.40 | 52.54 | 97.77 | 50.30 | 55.18 | 71.91 | 56.95 | -13.77 | 85.71 | 84.69 |
| Argentina | 1.90 | 2.95 | 3.74 | 6.36 | 5.17 | 26.80 | 18.51 | 13.89 | 23.68 | 28.43 | 10.27 | 129.87 | 4.80 | 4.81 | 6.68 | 6.03 | 24.58 | 6.10 | 16.61 |
| Bangladesh | 58.70 | 58.85 | 51.34 | 70.41 | 56.27 | 111.68 | 112.87 | 81.11 | 87.31 | 64.11 | 68.39 | 73.93 | 24.74 | 52.33 | 58.19 | 78.31 | 100.88 | 101.45 | 194.48 |
| Brazil | 4.80 | 7.28 | 14.71 | 16.55 | 24.30 | 27.63 | 30.45 | 16.95 | 17.73 | 30.18 | 17.02 | 69.66 | 15.40 | 21.45 | 7.27 | 17.07 | 8.64 | 25.67 | 48.55 |
| Brunei | 0.10 | .. | 0.09 | 0.06 | 0.01 | 0.07 | .. | .. | .. | .. | .. | .. | .. | .. | .. | .. | .. | .. | .. |
| Cambodia | 1.10 | 3.79 | 15.69 | 17.01 | 11.39 | 33.02 | 52.58 | 32.93 | 32.90 | 27.49 | 26.14 | 24.19 | 27.78 | 15.38 | 11.79 | 20.25 | 28.77 | 44.84 | 37.46 |
| Chile | 20.30 | 12.59 | 13.17 | 17.55 | 16.92 | 12.06 | 10.37 | 11.80 | 6.03 | 4.38 | 5.39 | 7.86 | 7.11 | 10.49 | 16.68 | 23.28 | 12.30 | 12.51 | 6.46 |
| China | 51.50 | 26.77 | 31.29 | 19.51 | 14.10 | 32.65 | 34.78 | 15.47 | 21.73 | 39.59 | 27.44 | 23.64 | 31.14 | 55.38 | 49.47 | 66.87 | 42.07 | 56.00 | 124.73 |
| Chinese Tai | .. | .. | .. | .. | .. | .. | .. | .. | .. | .. | .. | .. | .. | .. | .. | .. | .. | .. | .. |
| Egypt | 47.90 | 289.95 | 72.29 | 57.37 | 136.47 | 94.26 | 97.88 | 196.96 | 189.82 | 150.85 | 72.50 | 70.97 | 44.19 | 58.83 | 183.90 | 182.83 | 228.47 | 220.66 | 207.68 |
| India | 58.40 | 37.52 | 77.66 | 33.55 | 56.82 | 65.43 | 104.66 | 92.77 | 50.09 | 77.90 | 59.67 | 83.77 | 97.30 | 61.23 | 140.40 | 187.80 | 209.74 | 89.62 | 122.31 |
| Indonesia | 12.40 | 12.02 | 12.95 | 13.46 | 14.20 | 25.33 | 22.66 | 15.44 | 14.85 | 28.73 | 37.68 | 28.37 | 23.94 | 27.97 | 42.59 | 72.13 | 137.24 | 132.64 | 54.51 |
| Iran | 1.90 | 0.23 | 0.83 | 3.07 | 12.19 | 4.01 | 1.54 | 5.89 | 1.38 | 0.69 | 0.29 | 1.55 | 3.17 | 5.11 | 9.43 | 5.18 | 20.14 | 10.04 | 1.76 |
| Kenya | 39.50 | 14.72 | 91.74 | 43.24 | 36.25 | 61.80 | 40.83 | 42.06 | 42.54 | 10.97 | 18.55 | 72.69 | 33.03 | 16.67 | 62.78 | 113.53 | 57.40 | 138.48 | 91.28 |
| Korea | 0.10 | 0.02 | .. | .. | .. | 0.07 | 0.57 | 0.08 | 0.02 | 0.01 | .. | .. | .. | .. | .. | .. | .. | .. | .. |
| Laos | 2.20 | 2.40 | 3.07 | 3.56 | 6.52 | 10.95 | 12.80 | 14.72 | 13.83 | 10.86 | 7.76 | 8.27 | 8.60 | 8.07 | 9.14 | 11.30 | 8.81 | 8.92 | 18.72 |
| Madagascar | 36.20 | 14.81 | 48.99 | 42.32 | 24.45 | 25.92 | 40.82 | 77.16 | 66.81 | 50.79 | 19.63 | 54.74 | 48.10 | 86.99 | 128.82 | 137.31 | 162.35 | 169.73 | 139.88 |
| Malaysia | 0.30 | 5.05 | 2.93 | 0.97 | 1.26 | 0.71 | 0.51 | 0.50 | 1.26 | 1.71 | 0.20 | 0.36 | 0.38 | 0.14 | 0.02 | 1.55 | 1.36 | 0.38 | 0.31 |
| Mexico | 5.10 | 6.17 | 7.63 | 9.34 | 14.93 | 8.44 | 8.50 | 7.37 | 6.32 | 7.55 | 4.23 | 20.46 | 5.91 | 5.75 | 13.35 | 6.84 | 17.31 | 10.89 | 21.7 |
| Mongolia | .. | .. | 0.02 | 0.96 | 1.42 | 4.99 | 2.97 | 3.16 | 1.74 | 5.99 | 5.40 | 3.66 | 3.08 | 2.74 | 4.04 | 6.36 | 3.11 | 2.24 | 10.6 |
| Morocco | 28.80 | 48.45 | 49.62 | 207.34 | 198.96 | 106.40 | 216.95 | 199.02 | 235.64 | 303.79 | 117.30 | 131.95 | 127.12 | 147.17 | 219.92 | 293.09 | 338.70 | 307.13 | 483.76 |
| Myanmar (B) | 0.10 | 2.72 | 0.13 | .. | 0.11 | 2.34 | 0.94 | 2.70 | 2.50 | 1.23 | 1.60 | 3.84 | 8.70 | 10.62 | 11.10 | 17.31 | 11.10 | 26.64 | 58.44 |
| Nepal | 3.90 | 3.15 | 1.65 | 6.00 | 4.09 | 4.22 | 6.07 | 8.20 | 4.37 | 10.00 | 14.76 | 11.10 | 13.41 | 16.21 | 22.14 | 9.79 | 24.37 | 24.70 | 46.16 |
| Nigeria | 23.10 | 26.08 | 51.84 | 121.74 | 26.84 | 3.53 | -1.15 | -8.14 | -11.63 | -7.21 | -8.08 | 11.38 | 7.95 | 18.46 | 76.06 | 137.90 | 150.04 | 78.51 | 91.13 |
| Pakistan | 15.10 | 24.97 | 30.58 | 22.75 | 18.72 | 12.56 | 28.36 | 21.84 | 19.20 | 19.82 | 33.05 | 49.95 | 42.64 | 33.37 | 43.10 | 43.02 | 57.86 | 67.86 | 62.67 |
| Papua New | 45.20 | 11.49 | 71.18 | 4.45 | 18.40 | 49.39 | 21.27 | 42.80 | 44.27 | .. | 0.57 | 4.30 | 4.86 | 3.27 | 7.80 | 12.66 | 16.65 | 24.13 | 25.44 |
| Peru | 21.90 | 35.44 | 37.84 | 31.91 | 40.67 | 35.17 | 37.32 | 22.02 | 94.85 | 40.02 | 24.10 | 21.38 | 16.08 | 41.65 | 13.62 | 42.15 | 54.05 | 65.20 | 52.43 |
| Philippines | 10.60 | 15.97 | 17.71 | 20.14 | 22.80 | 41.32 | 41.66 | 34.51 | 36.09 | 29.85 | 27.60 | 25.36 | 20.46 | 17.62 | 17.77 | 21.47 | 20.49 | 34.39 | 58.22 |
| Singapore | 0.20 | 0.35 | 0.17 | 0.49 | 1.13 | 1.87 | .. | .. | .. | .. | .. | .. | .. | .. | .. | .. | .. | .. | .. |
| South Africa | .. | .. | .. | 82.60 | 69.38 | 59.24 | 36.98 | 68.30 | 80.79 | 136.73 | 119.82 | 99.21 | 116.47 | 134.03 | 143.30 | 172.88 | 136.68 | 144.65 | 164.02 |
| Sri Lanka | 15.50 | 1.87 | 10.54 | 6.47 | 6.26 | 7.19 | 5.34 | 7.18 | 5.02 | 7.13 | 5.96 | 7.08 | 12.55 | 15.19 | 14.87 | 16.09 | 24.53 | 66.14 | 111.6 |
| Thailand | 9.00 | 13.62 | 21.72 | 17.46 | 20.71 | 21.76 | 22.80 | 16.70 | 14.15 | 13.00 | 12.04 | 9.74 | 13.36 | 12.48 | 18.34 | 19.93 | 30.56 | 30.22 | 27.24 |
| Turkey | -23.95 | 205.05 | -23.76 | -17.85 | -23.32 | -13.08 | 5.93 | 60.78 | 81.92 | 20.34 | 186.68 | 142.59 | 150.78 | 140.37 | 303.05 | 391.98 | 383.34 | 543.84 | 1342.47 |
| Ukraine | .. | .. | .. | .. | .. | .. | .. | .. | .. | .. | .. | .. | .. | .. | .. | 102.14 | 133.41 | 102.68 | 242.29 |
| Viet Nam | 6.20 | 19.07 | 20.82 | 14.25 | 20.73 | 23.01 | 19.87 | 23.59 | 22.07 | 16.53 | 12.11 | 21.26 | 18.00 | 30.01 | 27.93 | 42.41 | 41.81 | 67.71 | 68 |
| Yemen | 1.80 | 2.34 | 10.28 | 5.48 | 3.68 | 5.80 | 6.54 | 16.70 | 11.70 | 6.20 | 19.08 | 7.67 | 17.31 | 26.20 | 23.75 | 27.05 | 22.71 | 17.74 | 17.7 |
| Zimbabwe | 12.20 | 11.37 | 22.47 | 51.01 | 96.80 | 60.30 | 60.28 | 17.31 | 21.88 | 4.20 | -1.48 | 5.48 | 6.47 | 14.19 | 28.40 | 40.33 | 54.68 | 60.98 | 61.98 |
| EC | .. | .. | .. | .. | .. | .. | .. | .. | .. | .. | .. | .. | .. | .. | .. | .. | .. | .. | .. |
| IBRD | .. | .. | .. | .. | .. | .. | .. | .. | .. | .. | .. | .. | .. | .. | 35.23 | 282.15 | 115.96 | 78.79 | .. |
| IDA | .. | .. | .. | .. | .. | .. | .. | .. | .. | .. | 378.25 | 313.45 | 169.64 | 236.10 | .. | .. | 100.41 | .. | .. |
| UNDP | .. | .. | .. | .. | .. | .. | .. | .. | .. | .. | .. | .. | .. | 26.21 | 7.21 | 169.49 | .. | .. | 2.02 |

支援状況(EU)

| 項番 | 支援国 | 機関名 | プロジェクト名 | 受益国 | CC | プロジェクト概要 | 支援額 | 期間 | ソース |
|----|-----|----------|--------------------|-------------------------|---------------|--|-------------------------------------|------------------------------------|-------------------|
| 1 | EU | | | ベトナム | VN | アジア・ヨーロッパ・サミットがベトナム、ハノイで開催され、EUはアジアの13のパートナーとさまざまな政治課題および経済事項につき議論を行った。知的財産も議題に含まれていた。 | | 2004年10月 | EU General Report |
| 2 | | | | LDC諸国 | | 欧州委員会はLDC諸国へのジェネリック医薬品の製造・輸出のための特許の強制ライセンスの付与をEU域内でハーモナイズする規則を欧州議会および欧州理事会に提案 | | 2004年10月 | |
| 3 | | | | | | 欧州委員会はTRIPS協定締結の10周年を祝うためにブリュッセルで国際会議を開催し、この分野での国際的な法的枠組みの将来の視点についての率直な意見交換の機会を提供 | | 2004年6月 | |
| 4 | | | | | | 欧州委員会は世界における模倣品・海賊版の増加を止めることを目的に「第三国における知的財産の権利行使戦略」を採択 | | 2004年11月 | |
| 5 | | ECAP | | ASEAN | AS EA N | ASEANへの知的財産の分野での協力:1993-1997年のEC-ASEAN Patents and Trademark Programme(ECAP)に始まり、主としてASEANの当初6ヶ国の産業財産権保護強化を目的としたプログラムがEPOおよびWIPOにより実施された。 | 基金 €900万 (EC €750万、 EP €150万) | 1993-1997年 | インターネットより |
| 6 | | ECAP II | | ASEAN | AS EA N | 2000年にはEC-ASEAN Intellectual Property Rights Co-operation Programme(ECAP II:EC-アセアン知的財産権協力プログラム)として、ミャンマーを除くASEAN9ヶ国に対する知的財産権全般の協力プログラムとして900万ユーロの基金(うち750万ユーロがEC、150万ユーロがEPO)でEPOおよびOHIMにより2007年末まで実施された。 | | 2000年-2007年 | |
| 7 | | ECAP III | | ASEAN | AS EA N | これは更にECAP IIIとして510万ユーロの基金(うち450万ユーロがEC、60万ユーロがEPO)で継続が計画されている。 | | 基金 €510万 (EC €450万、 EP €60万) | |
| 8 | | ECAP II | | ベトナム | VN | ECとベトナムのIPR協力プロジェクトは2005年3月より効果的に実施され、ベトナムのIP管理システムの発展に実効を上げており、国内のIPエンフォースメントの能力向上に貢献している。2007年2月にはハノイでECAP IIから20万米ドル相当のパソコン設備の支援を受けた知的財産権のトレーニングセンターが開設 | | 2007年2月開設 | |
| 9 | | | 「エラスムス・ムンドゥス」プログラム | 世界各国にある70のパートナー機関 | | 欧州委員会は、高等教育における欧州の協力および国際関係強化を目指す欧州連合(EU)の「エラスムス・ムンドゥス」プログラムの下で提供される修士・博士課程コースに、50の修士課程コースと13の共通博士課程コースを追加した。新たに追加されたコースには、EU域内の296大学と、世界各国にある70のパートナー機関が参加 | | 2009年8月 | EU News |
| 10 | | | 「エラスムス・ムンドゥス」プログラム | | | 約400の機関が103のエラスムス・ムンドゥス修士課程を設置。16万2,000人を超える欧州の学生の海外留学および2万7,000人を超える欧州の学者の海外での教育活動を支援 | | 2004-2008年 | |
| 11 | | | | 中華人民共和国 | CN | 欧州委員会と中国は知的財産権の保護に関する税関面での協力を強化することを目的とした行動計画に署名 | | 2009年1月 | |
| 12 | | | | 米国、日本、韓国、メキシコ、ニュージーランド等 | | 主要な貿易パートナーとの新しい「模倣品・海賊版拡散防止条約(Anti Counterfeiting Trade Agreement=ACTA)」について交渉するマンドート(権限)を欧州連合(EU)加盟国に求めることを発表 | | 2007年10月 | |

支援状況(EU)

| 項番 | 支援国 | 機関名 | プロジェクト名 | 受益国 | CC | プロジェクト概要 | 支援額 | 期間 | ソース |
|----|-----|-----|----------------------------|------------|----|--|-----|-------------------|-----------------|
| 13 | EU | | ip4innoプロジェクト | EU加盟国の中小企業 | | ip4inno(Intellectual Property for Innovation)プロジェクトは、EU加盟国の中小企業の革新と競争能力を促進するため、知的財産権の理解を深めるのを支援する。2007年1月1日にスタートし、2010年に2年間延長されている。 | | 2007年1月1日スタート | EU HP |
| 14 | | | 偽造品摘発プロジェクト | ASEM加盟国 | | ASEM枠組みにおけるアジア・欧州偽造品摘発プロジェクト(コード名"Diabolo II")で、6,500万の偽造タバコおよび衣類、玩具、カメラなど37万近い偽造品目が摘発できた成果を欧州委員会は称賛した。 | | 2009年10月&11月の2ヶ月間 | OHIM HP |
| 15 | | | 日・EC税関協力合同委員会 | | | 第1回日・EC税関協力合同委員会が開催され、知的財産権侵害物品対策に関し日・EC税関当局間の協力は不可欠であり、効果的な情報交換を通じて両者の措置を強化することが確認された。 | | 2008年2月 | 駐日欧州連合代表部 HP |
| 16 | | | 模倣品・海賊版拡散防止条約 | | | 欧州委員会は、米国、日本、韓国、メキシコ、ニュージーランド等の主要な貿易パートナーとの新しい「模倣品・海賊版拡散防止条約(Anti Counterfeiting Trade Agreement: ACTA)」について交渉するマנדート(権限)を欧州連合(EU)加盟国に求めた。 | | 2007年10月 | |
| 17 | | | 模造品対策 | | | EUおよび日本は模造品の取り締まりおよび知的財産権の保護を強化するための日・EU共同イニシアティブを発表した。 | | 2006年7月 | |
| 18 | | | EU地理的表示(GI)セミナー | | | 欧州委員会は、EUの地理的表示(GI)のラベリング制度などについてのセミナーを東京および福岡で開催した。 | | 2005年6月 | |
| 19 | | | EU域外の海賊行為および偽造行為に対する取り組み強化 | | | 欧州委員会は、海賊行為および偽造行為の増加を食い止め、偽造行為に対する第三国の取り組みを支援するための戦略を採択した。 | | 2004年11月 | |

(11) APEC

a) 全般的な協力内容

① FTA

| | 項番 | FTA 名 | 知財条文の有無 |
|---|-----|-----------------------|---------|
| 1 | 225 | アジア大洋州自由貿易地域(FTAAP)構想 | |

② ODA

なし

③ 技術協力状況

対象国への支援状況の一覧を示す。

支援状況(APEC)

| 項番 | 支援国 | 機関名 | プロジェクト名 | 受益国 | CC | プロジェクト概要 | 支援額 | 期間 | ソース |
|----|------|-----|-------------------------|---|----|---|--------------|----------------|---------------------------------------|
| 1 | APEC | | APEC Support Fund (ASF) | APEC加盟途上国 | | 発展途上国・地域の能力構築に貢献するプロジェクトを支援するASF(APEC支援基金)が設立された。 | A\$3 million | 2005年設立 3年間 | APEC HP |
| 2 | | | TFAP II | APEC加盟途上国 | | ASFは、特定の分野(human security, avian influenza and pandemics等)で使用可能。 | | 2007年 | Second Trade Facilitation Action Plan |
| 3 | | | APEC地域能力開発プロジェクト | Chile, Indonesia, Thailand and Malaysia、他 | | bio-safety policy development, counter terrorism preparedness and vocational training等の分野への支援 | US\$966,336 | 2005年 | APEC E-Newsletter |
| 4 | | | ASF | APEC加盟途上国 | | オーストラリアが追加基金。 To combat avian influenza and health pandemics | A\$4 million | 2006年 4年間 | |
| 5 | | | ASF | APEC加盟途上国 | | 設立以来、12プロジェクトを承認。 energy, human resources development, marine resource conservation and SMEsの分野で。 | US\$750,000 | 2006年 | |
| 6 | | | ASF | APEC加盟途上国 | | その他の追加基金。Chinese Taipei (US\$1 million), China (US\$2 million), Korea (US\$2 million), and the United States (US\$795,000)、Russia (US\$500,000)、Hong Kong, China (US\$500,000) | | 2006年 | |
| 7 | | | ASF | APEC加盟途上国 | | ASF設立以来の基金 Australia - AUD\$3 million (2005-2008), AUD\$4.5 million (2008-2010), and AUD\$4 million in 2007 to Sub-fund A on Human securities; Chinese Taipei - US\$1 million for Sub-fund A (received in 2006); Korea - US\$2 million (2007- 2009); China - US\$2 million (2007-2009), US pledged a donation of US\$795,142; Russia - US\$500,000 (2009-2010) and Hong Kong, China - US\$500,000 (2008) for the implementation of APEC's Second Trade Facilitation Action Plan (TFAP II). A total of \$2,468,063 is expected to be available in the ASF General Fund for allocation in 2008. | \$2,468,063 | 2008年分 | |
| 8 | | | ASF | APEC加盟途上国 | | In 2008, APEC working groups and task forces undertook 91 ECOTECH-related projects. These include 77 projects approved by the Budget and Management Committee and 14 self-funded projects initiated and implemented by individual economies and/or groups of economies. Out of 77 projects, 7 projects received funding from TILF Fund, 26 projects are funded by Operational Account and 44 projects by the APEC Support Fund. | | 2008年 | |

(12) ASEM

a) 全般的な協力内容

① FTA

なし

② ODA

なし

③ 技術協力状況

対象国への支援状況の一覧を示す。

支援状況(ASEM)

| 項番 | 支援国 | 機関名 | プロジェクト名 | 受益国 | CC | プロジェクト概要 | 支援額 | 期間 | ソース |
|----|------|-----|---------------------------------------|-----------|----|--|-----|----------|---------|
| 1 | ASEM | | | 中華人民共和国 | CN | 北京においてASEM第7回首脳会合が開催され、ASEM参加45メンバーの首脳が出席 | | 2008年10月 | 外務省HP |
| 2 | | | | 日本 | JP | 横浜において第7回ASEM関税局長・長官会合が開催され、ASEMメンバーの関税局長・長官等及びWCO事務局次長が参加 | | 2007年11月 | |
| 3 | | | | | | ASEM第5回経済閣僚会合 | | 2003年 | |
| 4 | | | | タイ | TH | ASEM第5回知的財産権作業部会が地理的表示について開催 | | 2006年6月 | |
| 5 | ASEM | | アジア欧州財団(ASEF: Asia-Europe Foundation) | ASEM加盟国、他 | | アジア・欧州間の相互理解促進のため、ASEM参加国から拠出を得て、人的交流、知的交流、文化交流の分野における活動を自ら実施、あるいは他の機関の活動を支援 | | 1997年発足 | ASEM HP |
| 6 | | | 国際会合 | | | 関税保護と知的財産権の執行に関する国際会合をソウル(韓国)にて開催 | | 2006年4月 | |
| 7 | | | ワークショップ | ASEM加盟国 | | 職業教育訓練のワークショップをベルリンにて開催 | | 2006年2月 | |
| 8 | | | ASEM税関ワーキング・グループ会議 | ASEM加盟国 | | 税関での詐欺防止対策と知的財産権の保護のためのワーキング・グループ会議をブリュッセル(ベルギー)で開催 | | 2005年5月 | |
| 9 | | | セミナー | ASEM加盟国 | | 周知商標の保護に関するセミナーをシンガポールにて開催 | | 2004年2月 | |

(13) GCC

a) 全般的な協力内容

① FTA

| | 項番 | FTA 名 | 知財条文の有無 |
|----|-----|-------------------------------|---------|
| 1 | 112 | GCC 関税同盟 | |
| 2 | 131 | シンガポール・湾岸協力会議 (GCC) 自由貿易協定 | |
| 3 | 151 | EFTA・湾岸協力会議(GCC)自由貿易協定 | |
| 4 | 162 | 日本・湾岸協力会議(GCC)経済連携協定 | |
| 5 | 168 | 中国・GCC (湾岸協力会議) 自由貿易協定 | |
| 6 | 171 | 韓国・GCC 自由貿易協定 | |
| 7 | 196 | パキスタン・湾岸協力会議(GCC)自由貿易協定 | |
| 8 | 202 | インド・湾岸協力会議(GCC)経済関係強化のための枠組協定 | |
| 9 | 205 | ニュージーランド・湾岸協力会議(GCC)自由貿易協定 | |
| 10 | 206 | 豪州・湾岸協力会議 (GCC)・豪州自由貿易協定 | |
| 11 | 208 | EU・湾岸協力会議 (GCC)自由貿易協定 | |

② ODA

なし

b) 知財分野の協力内容

① 産業財産権出願・登録状況

なし

② 技術協力状況

対象国への支援状況の一覧を示す。

協力状況(GCC)

| 項番 | 支援国 | 機関名 | プロジェクト名 | 受益国 | CC | プロジェクト概要 | 支援額 | 期間 | ソース |
|----|-----|-----|--------------|------|----|---|-----|-------------|--------|
| 1 | GCC | | GCC・イエメン協力協定 | イエメン | YE | 共同作業部会を設置し、イエメンのGCC経済機構への加盟増加を支援するとともに、GCCの民間部門からイエメンへの投資を促進する。 | | 2002年10月に署名 | GCC:HP |
| 2 | GCC | | GCC・イエメン合同会議 | イエメン | YE | GCCとイエメンの財務関係の合同会議で、イエメンの2006-2015年の投資・財務プログラムを支援する。2006年4月の第1回会議には、サウジ開発基金、クウェート開発基金、イスラム開発銀行、石油輸出機構基金、アラブ基金なども参加した。 | | 2006年4月スタート | GCC:HP |

(14) CAN (Comunidad Andina /Andean Community : アンデス共同体)

a) 全般的な協力内容

① FTA

| | 項番 | FTA 名 | 知財条文の有無 |
|---|-----|-----------------------------|---------|
| 1 | 105 | アンデス共同体(CAN) | ○ |
| 2 | 107 | アンデス共同体 (CAN) ・メルコスール自由貿易協定 | |
| 3 | 213 | EU ・アンデス共同体 (CAN) 連合協定 | |

② ODA

なし

③ 技術協力状況

対象国への支援状況の一覧を示す。

支援状況 (CAN)

| 項番 | 支援国 | 機関名 | プロジェクト名 | 受益国 | CC | プロジェクト概要 | 支援額 | 期間 | ソース |
|----|-----|-----|---------|--------|----|--|-----|----------|--------|
| 1 | | | | フィンランド | FI | CANとフィンランド政府はBIOCANとして知られるCAN加盟国のアマゾン地域での生物多様性のプログラムを実施する協定に調印 | | 2007年6月 | CAN HP |
| 2 | | | | メキシコ | MX | CANとメキシコは相互利益のための政治対話と協力のメカニズムを構築する協定に調印 | | 2006年11月 | |
| 3 | | | | インド | IN | ペルーを公式訪問したインド外相はCANとの関係を強化したいインドとしての意向を表明し、CANはこれを歓迎した。 | | 2010年1月 | |
| 4 | | | | スペイン | ES | CANとスペイン国際協力機構(AECI)は、持続可能な人間開発および民主的統治の強化を促進する協力プログラムを開始した。 | | 2006年11月 | |
| 5 | | | | ロシア | RU | CANとロシアは、相互理解と相互協力を促進するプロトコルに調印した。 | | 2001年5月 | |
| 6 | | | | カナダ | CA | CANとカナダは、貿易と投資に関する協力覚書に調印した。 | | 1999年6月 | |

(15) G8

a) 全般的な協力内容

① FTA

なし

② ODA

なし

③ 技術協力状況

対象国への支援状況の一覧を示す。

支援状況(G8)

| 項番 | 支援国 | 機関名 | プロジェクト名 | 受益国 | CC | プロジェクト概要 | 支援額 | 期間 | ソース |
|----|-----|-----|--|---|----------------------------|--|-----|---------|--------|
| 1 | G8 | | ハイリゲンダム・プロセス (HDP: Heiligendamm Process) | ブラジル、インド、メキシ コ、南アフリカ、中国 | BR CN IN MX ZA | G8ハイリゲンダム・サミット(ドイツ)において、G8諸国に新興 途上国であるブラジル、インド、メキシコ、南アフリカ、中国の 5ヶ国を加え、世界経済について極めて重要な課題について 議論するためにハイリゲンダム・プロセス(HDP: Heiligendamm Process)が開始され、4つある作業部会のう ちイノベーション作業部会において知的財産分野が扱われ ている。 | | 2007年 | 外務省 HP |
| 2 | | | G8 アフリカ行動計画 | アルジェリア、ナイジェ リア、南アフリカ共和 国、等のアフリカ諸国 | DZ NG ZA | 「アフリカ開発のための新パートナーシップ(New Partnership for Africa's Development: NEPAD)」を支援する ための行動の枠組みとして「G8 アフリカ行動計画」が採択さ れ、強化されたパートナーシップを構築する。 | | 2002年6月 | |
| 3 | | | 零細金融イニシアティブ | イエメン | YE | 地域で持続可能な零細金融を拡大する零細金融パイロ ット・プログラムの最初の開催地となる | | 2004年6月 | |
| 4 | | | 透明性向上イニシアティブ | ナイジェリア | NG | 途上国政府とパートナーシップを構築し、透明性の向上及 び公的資源の賢明な使用を支援する | | 2004年6月 | |
| 5 | | | 透明性向上イニシアティブ | ペルー | PE | 途上国政府とパートナーシップを構築し、透明性の向上及 び公的資源の賢明な使用を支援する | | 2004年6月 | |

(16) ASEAN

a) 全般的な協力内容

① FTA

| | 項番 | FTA名 | 知財条文の有無 |
|----|-----|---|---------|
| 1 | 9 | 日本・ASEAN 包括的経済連携 (AJCEP) | ○ |
| 2 | 13 | 中国・ASEAN 自由貿易協定 | |
| 3 | 27 | 韓国・ASEAN 自由貿易協定 | |
| 4 | 39 | ASEAN 自由貿易地域(AFTA)形成のための共通効果特惠関税 (CEPT)協定 | |
| 5 | 137 | ASEAN・インド包括的経済協力枠組協定 | ○ |
| 6 | 145 | ASEAN・豪州・ニュージーランド自由貿易地域 | |
| 7 | 194 | ASEAN・EU 自由貿易協定 | |
| 8 | 195 | 米国・ASEAN 諸国自由貿易協定 | |
| 9 | 226 | 東アジア自由貿易協定(EAFTA、ASEAN+3)構想 | |
| 10 | 227 | 東アジア包括的経済連携協定(CEPEA、ASEAN+6)構想 | |

② ODA

なし

③ 技術協力状況

対象国への支援状況の一覧を示す。

支援状況 (ASEAN)

| 項番 | 支援国 | 機関名 | プロジェクト名 | 受益国 | CC | プロジェクト概要 | 支援額 | 期間 | ソース |
|----|-------|-----|--|------------|----|---|-----|---------------------------------|----------------------------------|
| 1 | ASEAN | | AICOスキーム (ASEAN Industrial Cooperation Scheme) | ASEAN域内の企業 | | ASEAN加盟国の異なる2国以上の国に属する最低2社の企業が「AICOアレンジメント」を構成し、承認されると扱う製品、半製品、原材料に0~5%の特恵関税率が適用される。2004年までに118件が承認されている。 | | 1996年: 導入、 2004年: 特恵関税率低下見直し | ASEAN HP、 ASEAN A/R 2003-2004 |
| 2 | ASEAN | | 知的財産ワークショップ | ASEAN加盟国、他 | | 地理的表示に関するワークショップをUSPTOとの共催で、バンコックで実施 | | 2007年2月 | ASEAN:HP |
| 3 | ASEAN | | 知的財産セミナー | ASEAN加盟国、他 | | 裁判官と検察官のための知的財産の権利行使のセミナーをUSPTOとの共催で、バンコックで実施 | | 2007年6月 | |
| 4 | ASEAN | | 知的財産セミナー | ASEAN加盟国、他 | | 中小企業のための知的財産権と行使能力強化のセミナーをUSPTOとの共催で、バンコックで実施 | | 2007年8月 | |
| 5 | ASEAN | | 知的財産セミナー | ASEAN加盟国、他 | | 知的財産権の国境措置の効果的な業務執行に関するセミナーをUSPTOとの共催で、バンコックで実施 | | 2007年11月 | |

6. まとめ

途上国における現状及び先進国・中進国の支援状況を参考に、我が国の支援施策を提言する。

① IT 技術協力の推進とフォローアップの強化

我が国の情報化技術協力はこれまで主に ASEAN 諸国、特にインドネシア、マレーシア、フィリピン、タイ、ベトナムに対して実施されかなりの成果を上げてきたと思われる。今後、ASEAN 諸国だけでなく、アフリカ、南米、オセアニアの途上国への技術協力の推進を検討する際には、これらの経験が活かされることが期待される。

技術協力に際しては、現地での IT システム構築だけでなく、WIPO のようなホスティングも含めた環境の提供も検討する必要がある。なお、情勢不安な途上国で高価な IT システムを構築するのはリスクが高く、機器の更新や人材の維持、IT 技術の移転も困難な状況が想定されるので、導入後のフォローアップも不可欠となろう。

今後は、途上国で個々の IT システムを構築し技術移転すること以外に、SaaS やクラウドサービスでの技術提供により、現地の維持管理の負担を軽減する方法も検討することが必要だと考える。

② オンライン人材育成環境の構築

インターネットの普及と共に、無料のオンライン教材や e-learning 教材は、途上国での人材育成の有効な手段となっている。特に、e-learning では、WIPO や EPO、KIPO が多くの教材を提供し、USTPO も現在開発中である。

一方、我が国のオンライン教材、e-learning 教材は、大半が日本語しかなく、途上国の人々が利用するのは非常に困難である。オンライン教材、e-learning 教材の、少なくとも英語化（できれば、韓国語、中国語、スペイン語、フランス語、等の多言語化）が望まれる。

また、EPO、SIPO（中国）、KIPO（韓国）では多言語（主として英語）自動翻訳サービスを提供しており活用されている。我が国でも一部自動翻訳を活用して英語情報を提供しているが、質、量とも更なる改善、推進が期待される。

③ 普及・啓蒙活動の強化

模倣品による被害状況に関しては、中国による被害が圧倒的多数を占め、早急な改善が望まれる。WTO 加盟以降の努力により改善されているとは言っても、中央政府や主要都市での状況についてその通りであるが、地方政府や地方の市町村では変わらないか増加しているのが現状である。法律や罰則を厳しくし取り締まることも当然必要だが、真の意味での改善をするためには、これらの地域における、有効な知的財産の権利の普及・啓蒙活動が必要だと考える（USPTO は、毎年中国の地方都市でセミナーやワークショップを開催し、普及・啓蒙活動を積極的に推進している）。

一方、ソフトウェアの違法コピーは、世界中でなかなか削減できていない。世界中の違法コピー率は、中国だけでなく、アルジェリア、インドネシア、ケニア、ナイジェリア、

パキスタン、ウクライナ、ベトナム、ジンバブエ等が未だに8割を超えており、年々増加している国も多い。

違法コピーの削減についても、諸外国と協調した取組が必要であろう。

平成 22 年 3 月

特許庁委託 平成 21 年度産業財産権制度各国比較調査研究等事業

先進国・中進国等による知的財産分野に重点を置いた
途上国・中進国等協力に関する調査研究報告書

社団法人 日本国際知的財産保護協会
AIPPI・JAPAN
国際法制研究室

〒105-0001 東京都港区虎ノ門 1-14-1 郵政福祉琴平ビル 4 階

電話 (03)3591-5315 FAX (03)3591-1510

<http://www.aippi.or.jp/>